

***Extranjeros con certificado de
registro o tarjeta de residencia
en vigor a***

31 de diciembre de 2007

Madrid, 17 de enero de 2008

Índice

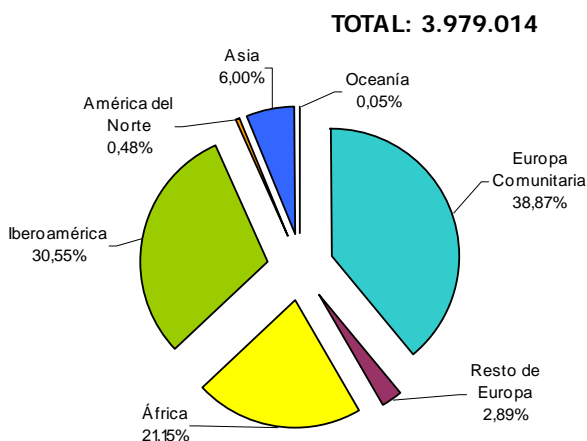
	Pág.
Comentarios a tablas y gráficos	2
Notas metodológicas	8
Tabla 1.- Extranjeros con certificado de registro o tarjeta de residencia en vigor según provincia y régimen de residencia. 31-12-2007	10
Tabla 2.- Extranjeros con certificado de registro o tarjeta de residencia en vigor según provincia y régimen de residencia. Porcentajes. 31-12-2007.....	11
Tabla 3.- Extranjeros con certificado de registro o tarjeta de residencia en vigor según nacionalidad y régimen de residencia. 31-12-2007	12
Tabla 4.- Extranjeros con certificado de registro o tarjeta de residencia en vigor según nacionalidad y régimen de residencia. Porcentajes. 31-12-2007.....	14
Tabla 5.- Extranjeros con certificado de registro o tarjeta de residencia en vigor según provincia, sexo, grupo de edad, media de edad y lugar de nacimiento. 31-12-2007..	16
Tabla 6.- Extranjeros con certificado de registro o tarjeta de residencia en vigor según nacionalidad, sexo, grupo de edad, media de edad y lugar de nacimiento. 31-12-2007.....	17
Tabla 7.- Extranjeros con tarjeta de residencia en vigor incluidos en el Régimen General según provincia y tipo de autorización de residencia. 31-12-2007	19
Tabla 8.- Extranjeros con tarjeta de residencia en vigor incluidos en el Régimen General según nacionalidad y tipo de autorización de residencia. 31-12-2007.	20
Tabla 9.- Extranjeros con certificado de registro o tarjeta de residencia en vigor según provincia y nacionalidad. 31-12-2007.	22
Tabla 10.- Extranjeros con certificado de registro o tarjeta de residencia en vigor según grupo de edad y sexo. 31-12-2007	31
Tabla 11.- Extranjeros con certificado de registro o tarjeta de residencia en vigor según provincia y motivo de expedición. 31-12-2007.	32
Tabla 12.- Extranjeros con certificado de registro o tarjeta de residencia en vigor según nacionalidad y motivo de expedición. 31-12-2007	33

COMENTARIOS A TABLAS Y GRÁFICOS

A 31 de diciembre de 2007 residen en España 3.979.014 extranjeros con certificado de registro o tarjeta de residencia en vigor, lo que implica un aumento del 6,36% (238.058 personas) respecto al tercer trimestre del año. Con respecto a finales de 2006, el incremento es de 957.206 personas (31,68%).

Según régimen de residencia, 2.357.218 extranjeros (el 59,24% del total) están incluidos en el Régimen General y 1.621.796 (el 40,76%) en el Régimen Comunitario, del que forman parte los nacionales de países de la Europa Comunitaria¹, así como sus familiares y los familiares de españoles nacionales de terceros países.

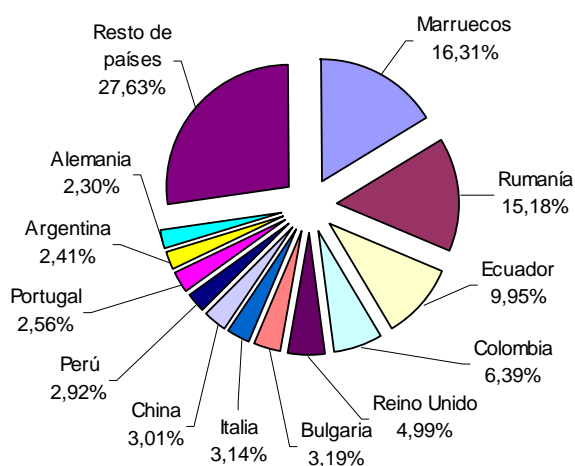
Extranjeros con autorización de residencia según continente. 31-12-2007



Según continente, el 38,87% de los extranjeros es comunitario, el 30,55% es iberoamericano, el 21,15% africano, el 6,00% asiático, el 2,89% es europeo de países no comunitarios, el 0,48% norteamericano y el 0,05% de países de Oceanía. De 1.130 personas no consta la nacionalidad o figuran como apátridas.

Según nacionalidad, el colectivo mayoritario al finalizar 2007 es el marroquí (648.735 personas), seguido del rumano (603.889) y del ecuatoriano (395.808). A continuación se encuentran el colectivo colombiano (254.301), el británico (198.638), el búlgaro (127.058), el italiano (124.936), el chino (119.859), el peruano (116.202) y el portugués (101.818). Las personas de estas diez nacionalidades representan el 67,64% del total de extranjeros con certificado de registro o tarjeta de residencia en vigor en España a fin de 2007.

Extranjeros con autorización de residencia según nacionalidad. 31-12-2007



¹ Incluye a nacionales de países de la Unión Europea, a nacionales de países que integran el Espacio Económico Europeo (Noruega, Islandia y Liechtenstein) y a los nacionales de la Confederación Suiza.



Extranjeros con autorización de residencia según nacionalidad			
NACIONALIDAD	31-12-2007	VARIACIÓN (%)	
		TRIMESTRAL: RESPECTO A 30-09-2007	ACUMULADA EN EL AÑO: RESPECTO A 31-12-2006
TOTAL	3.979.014	6,36	31,68
Marruecos	648.735	3,78	19,31
Rumania	603.889	19,42	185,76
Ecuador	395.808	2,26	5,20
Colombia	254.301	3,15	12,77
Reino Unido	198.638	3,09	12,95
Bulgaria	127.058	11,66	111,15
Italia	124.936	5,56	26,86
China	119.859	5,21	20,43
Perú	116.202	6,30	27,83
Portugal	101.818	7,65	40,43
Argentina	96.055	0,94	10,51
Alemania	91.670	4,18	18,45
Polonia	70.850	8,71	47,51
Rep. Dominicana	70.775	6,45	21,76
Bolivia	69.109	6,56	31,42
Francia	68.377	5,05	21,73
Ucrania	62.409	2,80	18,29
Argelia	45.825	2,27	16,21
Cuba	45.068	3,06	13,36
Brasil	39.170	6,30	29,52
Pakistán	36.384	4,81	22,64
Venezuela	33.262	4,79	18,00
Senegal	33.217	2,82	16,31
Uruguay	31.092	3,08	16,97
Países Bajos	30.055	3,16	15,78
Rusia	29.297	2,32	19,59
Filipinas	25.051	6,14	18,22
Chile	24.841	4,82	21,79
Nigeria	23.524	3,97	23,33
India	20.776	5,29	27,09
Resto de países	339.833	4,36	19,43
Apátridas y No consta	1.130	3,10	-1,48

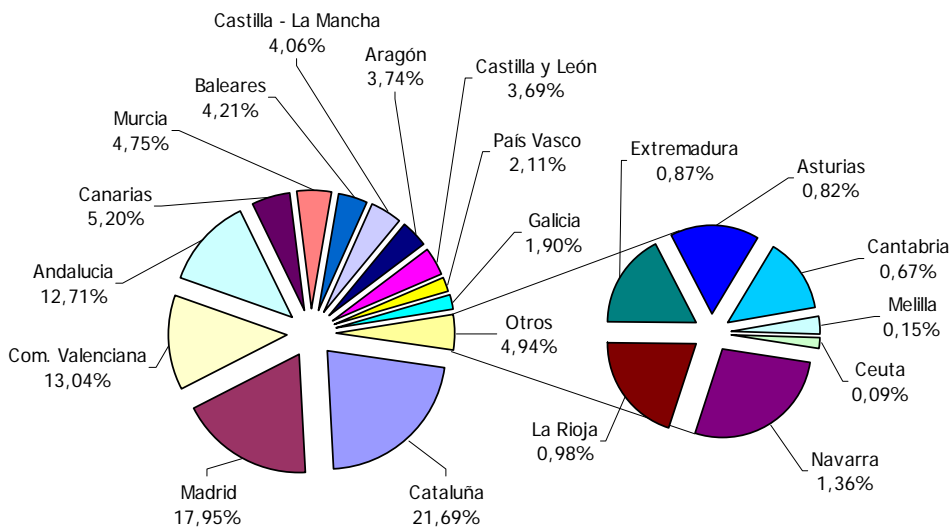
En el último año, los mayores incrementos porcentuales entre las nacionalidades con más de veinte mil personas en España han correspondido a los rumanos, con el 185,76%, a los búlgaros, con el 111,15%, seguidos de los polacos (47,51%) y de los portugueses (40,43%).

Según comunidad autónoma de residencia, Cataluña, Madrid, la Comunidad Valenciana y Andalucía agrupan al 65,40% de los extranjeros con certificado de registro o tarjeta de residencia en vigor en España.

Los extranjeros incluidos en el Régimen General son mayoría en todas las comunidades autónomas con la excepción de Canarias, Baleares, Galicia, Asturias y Ceuta, en las que predominan los incluidos en el Régimen Comunitario.

Según provincia, entre Madrid y Barcelona reúnen el 32,45% de los extranjeros con certificado de registro o tarjeta de residencia en vigor.

Extranjeros con autorización de residencia según comunidad autónoma 31-12-2007

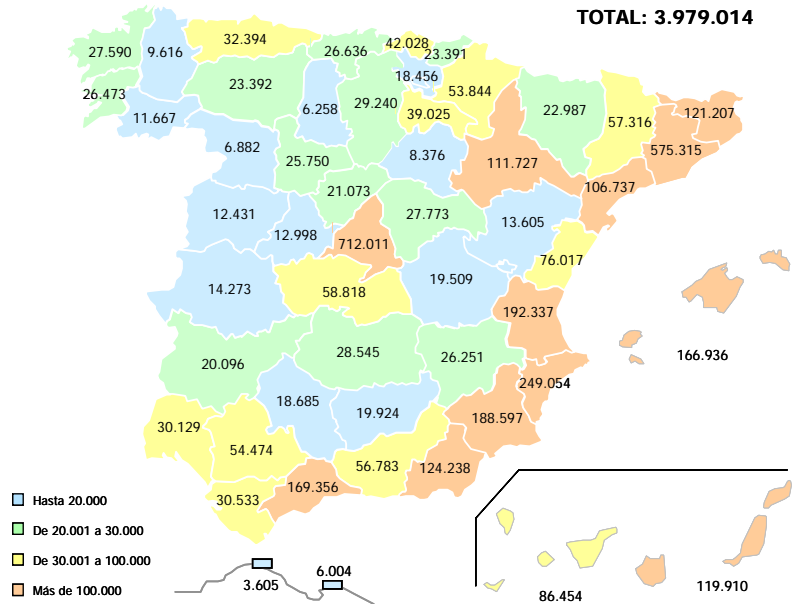


Según sexo, 2.162.190 (el 54,35%) son hombres y 1.816.392 (el 45,65%), mujeres; de 432 personas no consta el sexo. Los hombres son mayoría en todas las provincias excepto en Melilla.

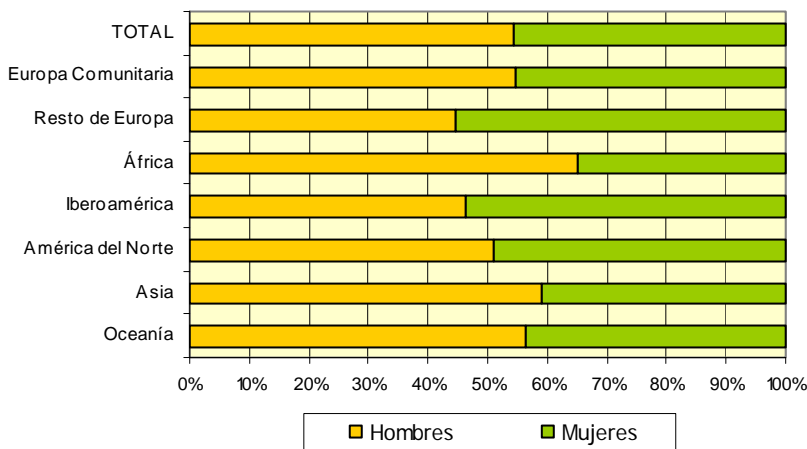
Según continente, sólo en los colectivos de europeos no comunitarios e iberoamericanos son mayoritarias las mujeres (55,25% y 53,64%, respectivamente). Por nacionalidad, entre los colectivos con más de veinte mil personas con certificado de registro o tarjeta de residencia en vigor, son mayoría las mujeres en el caso de Rusia (68,58%), Brasil (66,31%), República Dominicana (58,94%), Venezuela (58,92%), Filipinas (57,56%), Colombia (56,51%),

Cuba (54,79%), Bolivia (54,79%), Ucrania (51,99%), Ecuador (50,91%), Alemania (50,47%) y Perú (50,41%). Por el contrario, sólo el 34,92% de los africanos es mujer, siendo la proporción de hombres muy notoria en los nacionales de Pakistán (82,35%) y de Senegal (80,23%).

Extranjeros con autorización de residencia según provincia. 31-12-2007

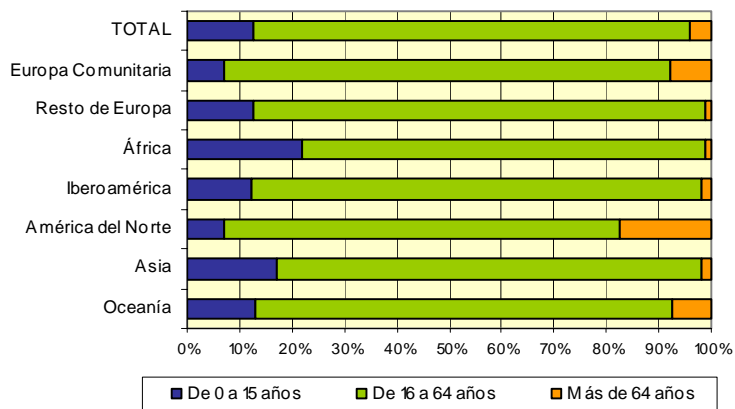


Extranjeros con autorización de residencia según continente y sexo. 31-12-2007



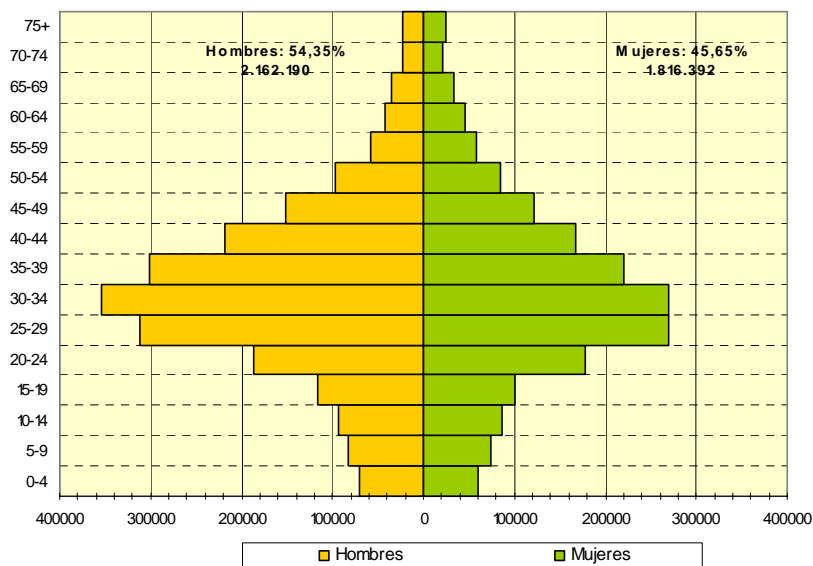
Según grupo de edad, 503.803 extranjeros (el 12,66%) son menores de 16 años, 3.316.385 (el 83,35%) tienen entre 16 y 64 años y 158.653 (el 3,99%) son mayores de 64 años; de 173 personas no consta la edad.

Extranjeros con autorización de residencia según continente y grupo de edad. 31-12-2007



Por provincia, es en Barcelona y en Madrid donde se encuentra el número más elevado de extranjeros menores de 16 años (87.565 y 82.079 respectivamente). En estas mismas provincias se encuentra el mayor número del grupo de edad de 16 a 64 años (Madrid con 616.492 y Barcelona con 477.112); mientras que son las provincias de Alicante (41.092) y Málaga (20.951) en las que se encuentra el mayor número de extranjeros mayores de 64 años.

Estructura por edad y sexo de los extranjeros con autorización de residencia. 31-12-2007



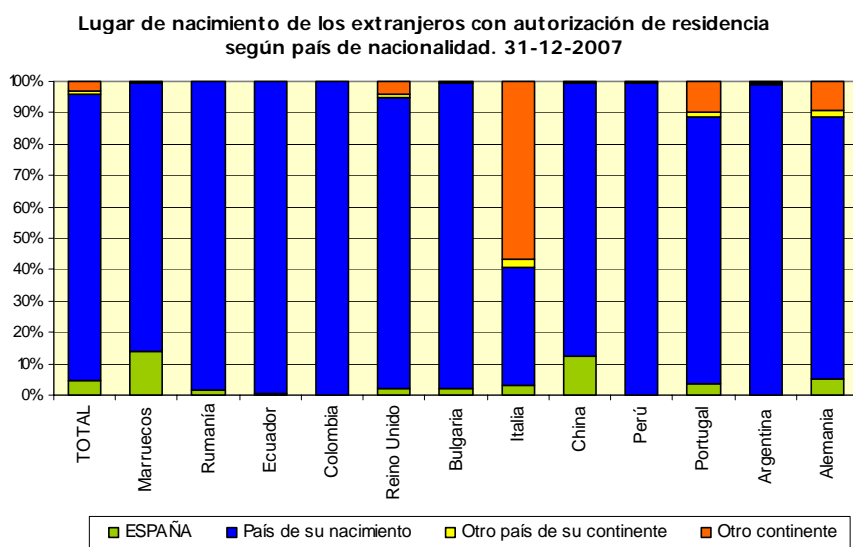
Por continente, en todos los casos el grupo de edad mayoritario es el de 16 a 64 años. El peso de este grupo de población varía entre el 85,92% de los europeos no comunitarios y el 75,49% de los norteamericanos. Por otra parte, los menores de 16 años alcanzan el porcentaje más alto en el colectivo africano, con un 21,94%, mientras que los mayores de 64 años son más representativos entre los norteamericanos, con un 17,46%.

La media de edad de los extranjeros con certificado de registro o tarjeta de residencia en vigor a finales de 2007 es de 33,2 años. Según continente, la media de edad más elevada es la de los norteamericanos (44,9 años). Según nacionalidad, entre los colectivos nacionales con más de veinte mil personas con certificado de registro o tarjeta

de residencia en vigor, los británicos son los que tienen una media de edad más alta (52,0 años) y los nacionales de Marruecos y Nigeria, la media de edad más baja (27,5 y 27,7 años respectivamente).

Según grupo quinquenal de edad, el tramo más numeroso en hombres es el de 30 a 34 años (16,38%), seguido del tramo de 25 a 29 años (14,44%), invirtiéndose este orden entre las mujeres (14,86% en el tramo de 25 a 29 y 14,80% en el tramo de 30 a 34). Los hombres son mayoritarios en todos los tramos de edad exceptuando los de 55 a 59 años, 60 a 64 años y el de mayores de 74 años.

Según lugar de nacimiento (sin tener en cuenta a los 862 extranjeros para los que no consta esta variable), el 4,75% de los extranjeros (188.827) ha nacido en España, 3.628.146 han nacido en el país correspondiente a su nacionalidad, 29.957 en otro país del mismo continente que el de su nacionalidad y 131.184 en un país de un continente distinto.



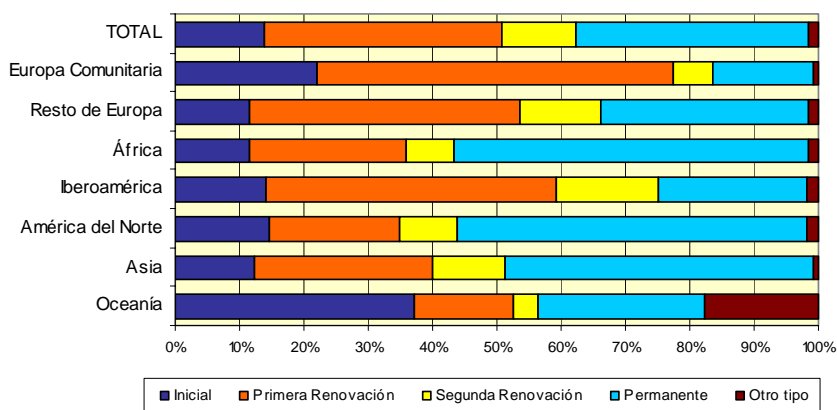
De los extranjeros nacidos en España, el 59,88% tiene nacionalidad de un país africano, el 20,60% es de la Europa Comunitaria, el 12,71% es asiático, el 3,37% es iberoamericano, el 2,65% es de la Europa no Comunitaria, el 0,77% es norteamericano y el 0,03% es nacional de Oceanía.

Según país de nacionalidad, 89.718 extranjeros nacidos en España son marroquíes, constituyendo el 47,58% del total de extranjeros con certificado de registro o tarjeta de residencia en vigor nacidos en España. El siguiente colectivo en importancia es el de chinos, con 14.860, seguido del de rumanos, con 9.067 extranjeros de esta nacionalidad nacidos en nuestro país.

Por otro lado, de los 131.184 extranjeros residentes en España que han nacido en un continente distinto al de su nacionalidad, destacan los 70.907 italianos, que constituyen el 54,05% del total de nacidos en un continente distinto al suyo. De hecho, el 56,75% de los italianos que residen en España ha nacido fuera de Europa Comunitaria,

constituyendo el único colectivo nacional en el que este porcentaje supera al de nacidos en el país de su nacionalidad.

Régimen General. Distribución del tipo de autorización de residencia según continente. 31-12-2007



Respecto a los 2.357.218 extranjeros incluidos en el Régimen General el 31 de diciembre de 2007, el 13,78% tiene autorización de residencia inicial, el 37,05% autorización renovada por primera vez, el 11,54%

autorización renovada por segunda vez, el 36,13% dispone de autorización de residencia permanente y el 1,50% tiene otro tipo de autorización. El número de ciudadanos extranjeros incluidos en el Régimen General que disponen de autorización de residencia permanente es 851.589.

Existen diferencias significativas entre continentes en cuanto a la estabilidad documental de cada colectivo, que se relaciona, en términos generales, con el mayor o menor tiempo de permanencia en España. Así, mientras que el 23,00% de los iberoamericanos, el 25,90% de los nacionales de Oceanía y el 32,09% de los europeos no comunitarios dispone de autorización de residencia permanente, esta proporción es del 55,14% entre los africanos, del 54,39% entre los norteamericanos y del 47,95% en el caso de los asiáticos.

Según nacionalidad, y considerando sólo los colectivos más numerosos, los nacionales de República Dominicana son los que en mayor proporción disponen de autorización de residencia inicial (22,51%) y los senegaleses los que tienen una proporción más baja (8,50%). Los bolivianos son los que tenían una mayor proporción de autorizaciones de residencia renovadas por primera vez (68,77%). El 26,27% de los peruanos y el 24,09% de los chilenos disponen de autorización de residencia renovada por segunda vez, mientras que la proporción desciende al 5,18% entre los pakistaníes. El 58,64% de los filipinos, el 57,34% de los argelinos, el 55,47% de los marroquíes y el 54,79% de los senegaleses dispone de autorización de residencia permanente y sólo el 5,49% de los bolivianos tiene ese tipo de autorización.

NOTAS METODOLÓGICAS

Este informe ofrece información relativa a la Estadística de Extranjeros con tarjeta o Autorización de Residencia en Vigor, según su denominación en el actual Plan Estadístico Nacional 2005-2008.

Todos los datos se refieren a extranjeros con certificado de registro o tarjeta de residencia en vigor a 31 de diciembre de 2007 y proceden de ficheros cedidos por la Dirección General de la Policía y de la Guardia Civil y explotados por el Observatorio Permanente de la Inmigración.

Este informe incluye a los extranjeros residentes en España a 31 de diciembre de 2007 que son nacionales de países de la Unión Europea (desde el 1 de enero de 2007 incluye a Bulgaria y Rumanía), del Espacio Económico Europeo (Noruega, Islandia y Liechtenstein) y de la Confederación Suiza, así como a sus familiares y los familiares de españoles nacionales de terceros países, a quienes les es de aplicación el Régimen Comunitario. También incluye a los extranjeros no mencionados antes a quienes les es de aplicación el Régimen General y deben obtener la correspondiente autorización de residencia, que puede ser temporal o permanente.

La Estadística no incluye a los siguientes extranjeros:

- Los que tienen caducada su documentación de residencia y la están renovando.
- Los que se encuentran en España con una autorización de estancia (máximo 3 meses con posibilidad de una prórroga por igual período).
- Los que se encuentran en España con una autorización de estancia para la realización de cursos, estudios, trabajos de investigación o formación (cuya duración será igual a la del curso para el que se matriculó o del trabajo de investigación que desarrolle).
- Los que están en España sólo con autorización de trabajo (trabajadores temporales del contingente).
- Los trabajadores transfronterizos.
- Los solicitantes de asilo y los que han obtenido el estatuto de refugiado o el estatuto de apátrida.
- Los nacionales de la Europa Comunitaria que no hayan solicitado todavía su inscripción en el Registro Central de Extranjeros (obligatoria desde el 2 de abril de 2007), que con la normativa anterior no tenían obligación de tener una tarjeta de residencia.

Desde el 2 de abril de 2007, fecha de la entrada en vigor del *Real Decreto 240/2007, de 16 de febrero, sobre entrada, libre circulación y residencia en España de ciudadanos de los Estados miembros de la Unión Europea y de otros Estados parte en el Acuerdo sobre el Espacio Económico Europeo*, los nacionales de países comunitarios, siempre que la permanencia en España supere el período de tres meses, deberán solicitar su inscripción en el Registro Central de Extranjeros; sus familiares nacionales de países terceros están obligados a solicitar una tarjeta de residencia de familiar de ciudadano de la Unión. Los demás extranjeros, a quienes les es de aplicación el Régimen General, deben obtener la correspondiente autorización de residencia, que puede ser temporal o permanente, según la normativa de extranjería.

Lo anterior no impide que, aunque los búlgaros y rumanos estén integrados en el Régimen Comunitario desde el 1 de enero de 2007, sin embargo en las tablas que se presentan en este informe todavía figure un número de búlgaros y rumanos en el Régimen General al tener una tarjeta de residencia en vigor a la fecha de la adhesión, situación que irá desapareciendo a medida que sus

titulares vayan solicitando su inscripción en el Registro Central de Extranjeros, momento en que se extenderá un certificado de registro.

Las variables que se presentan en las tablas son las siguientes:

- Provincia en que residía el extranjero cuando se expidió el certificado de registro o la tarjeta de residencia que continúa en vigor a 31 de diciembre de 2007
- Nacionalidad del extranjero
- Régimen de residencia
- Sexo
- Edad
- Lugar de nacimiento
- Para los incluidos en el Régimen General, el tipo de autorización de residencia
- Motivo para la expedición de la tarjeta o certificado

La agrupación de países en continentes atiende a criterios pragmáticos, tratándose como continentes separados la Europa Comunitaria (en la que se incluye, además de los estados que integran la Unión Europea, a los estados que integran el Espacio Económico Europeo y a la Confederación Suiza) y el Resto de Europa, así como Iberoamérica y América del Norte. En América del Norte constan exclusivamente los datos de Estados Unidos y Canadá, incluyéndose las cifras relativas a Méjico en Iberoamérica. En Asia se recogen los datos correspondientes a las ex-repúblicas soviéticas de ese área geográfica.

En el cálculo de porcentajes del texto, tablas y gráficos no se tienen en cuenta las categorías de “no consta” o “apátridas y no consta”.

Madrid, 17 de enero de 2008

TABLA 1
EXTRANJEROS CON CERTIFICADO DE REGISTRO O TARJETA DE RESIDENCIA EN VIGOR SEGÚN PROVINCIA Y RÉGIMEN DE RESIDENCIA
31-12-2007

Índice	VARIACIÓN NUMÉRICA									
	PROVINCIA	31-12-2007			TRIMESTRAL: RESPECTO A 30-09-2007			INTERANUAL: RESPECTO A 31-12-2006		
		TOTAL	RÉGIMEN DE RESIDENCIA		TOTAL	RÉGIMEN DE RESIDENCIA		TOTAL	RÉGIMEN DE RESIDENCIA	
			Régimen General	Régimen Comunitario		Régimen General	Régimen Comunitario		Régimen General	Régimen Comunitario
TOTAL	3.979.014	2.357.218	1.621.796	238.058	60.330	177.728	957.206	265.123	692.083	
ANDALUCÍA	504.122	252.743	251.379	31.252	9.647	21.605	141.655	47.990	93.665	
Almería	124.238	79.552	44.686	9.174	2.529	6.645	35.068	11.680	23.388	
Cádiz	30.533	11.751	18.782	1.354	545	809	6.030	1.898	4.132	
Córdoba	18.685	9.702	8.983	2.181	700	1.481	7.748	2.116	5.632	
Granada	56.783	26.748	30.035	3.573	1.320	2.253	15.278	3.830	11.448	
Huelva	30.129	15.853	14.276	2.714	748	1.966	8.141	103	8.038	
Jaén	19.924	14.537	5.387	1.280	560	720	6.195	3.110	3.085	
Málaga	169.356	65.776	103.580	6.488	1.784	4.704	43.283	18.507	24.776	
Sevilla	54.474	28.824	25.650	4.488	1.461	3.027	19.912	6.746	13.166	
ARAGÓN	148.319	80.648	67.671	6.594	-552	7.146	56.404	7.246	49.158	
Huesca	22.987	13.193	9.794	1.290	240	1.050	8.891	1.507	7.384	
Teruel	13.605	9.349	4.256	176	-525	701	2.983	242	2.741	
Zaragoza	111.727	58.106	53.621	5.128	-267	5.395	44.530	5.497	39.033	
ASTURIAS	32.394	15.794	16.600	1.330	104	1.226	7.615	1.773	5.842	
BALEARES	166.936	79.105	87.831	3.006	-1.839	4.845	36.184	8.955	27.229	
CANARIAS	206.364	91.887	114.477	8.384	3.118	5.266	33.720	13.951	19.769	
Las Palmas	119.910	59.977	59.933	5.683	2.280	3.403	23.682	10.462	13.220	
Sta. Cruz de Tenerife	86.454	31.910	54.544	2.701	838	1.863	10.038	3.489	6.549	
CANTABRIA	26.636	15.387	11.249	1.000	-49	1.049	5.979	532	5.447	
CASTILLA - LA MANCHA	160.896	98.889	62.007	11.895	1.324	10.571	60.077	10.725	49.352	
Albacete	26.251	18.334	7.917	1.629	299	1.330	7.152	1.469	5.683	
Ciudad Real	28.545	16.930	11.615	1.795	-599	2.394	10.180	984	9.196	
Cuenca	19.509	11.903	7.606	1.724	-76	1.800	7.791	1.244	6.547	
Guadalajara	27.773	15.871	11.902	1.864	849	1.015	10.475	1.696	8.779	
Toledo	58.818	35.851	22.967	4.883	851	4.032	24.479	5.332	19.147	
CASTILLA Y LEÓN	146.400	79.874	66.526	10.041	2.493	7.548	51.127	9.437	41.690	
Ávila	12.998	8.664	4.334	956	418	538	5.290	2.037	3.253	
Burgos	29.240	14.163	15.077	2.143	466	1.677	11.895	1.787	10.108	
León	23.392	12.537	10.855	1.115	231	884	5.884	1.475	4.409	
Palencia	6.258	3.577	2.681	390	153	237	1.966	413	1.553	
Salamanca	12.431	7.265	5.166	885	352	533	4.250	1.438	2.812	
Segovia	21.073	11.009	10.064	867	-207	1.074	7.030	-48	7.078	
Soria	8.376	5.495	2.881	623	255	368	2.583	691	1.892	
Valladolid	25.750	14.399	11.351	2.332	719	1.613	9.258	1.352	7.906	
Zamora	6.882	2.765	4.117	730	106	624	2.971	292	2.679	
CATALUÑA	860.575	621.670	238.905	58.595	35.363	23.232	217.746	114.902	102.844	
Barcelona	575.315	424.810	150.505	42.279	29.438	12.841	133.716	76.192	57.524	
Girona	121.207	86.242	34.965	5.757	2.872	2.885	37.936	23.843	14.093	
Lleida	57.316	42.084	15.232	2.934	-10	2.944	11.152	606	10.546	
Tarragona	106.737	68.534	38.203	7.625	3.063	4.562	34.942	14.261	20.681	
COM. VALENCIANA	517.408	264.242	253.166	24.673	1.227	23.446	108.350	21.061	87.289	
Alicante	249.054	108.379	140.675	4.172	-1.620	5.792	30.078	3.737	26.341	
Castellón	76.017	45.663	30.354	8.790	484	8.306	22.439	2.098	20.341	
Valencia	192.337	110.200	82.137	11.711	2.363	9.348	55.833	15.226	40.607	
EXTREMADURA	34.369	19.137	15.232	1.705	-18	1.723	8.791	1.141	7.650	
Badajoz	20.096	8.774	11.322	1.114	-259	1.373	6.323	308	6.015	
Cáceres	14.273	10.363	3.910	591	241	350	2.468	833	1.635	
GALICIA	75.346	34.690	40.656	3.428	1.206	2.222	14.044	4.496	9.548	
A Coruña	27.590	12.651	14.939	1.481	432	1.049	5.972	1.805	4.167	
Lugo	9.616	5.408	4.208	590	328	262	1.838	780	1.058	
Ourense	11.667	3.107	8.560	503	102	401	2.436	431	2.005	
Pontevedra	26.473	13.524	12.949	854	344	510	3.798	1.480	2.318	
MADRID	712.011	431.500	280.511	62.764	3.416	59.348	136.893	-5.399	142.292	
MURCIA	188.597	143.441	45.156	5.538	2.588	2.950	28.207	11.172	17.035	
NAVARRA	53.844	35.604	18.240	2.237	577	1.660	12.183	1.420	10.763	
PAÍS VASCO	83.875	50.067	33.808	4.606	2.362	2.244	19.647	6.164	13.483	
Álava	18.456	12.826	5.630	741	470	271	3.522	1.539	1.983	
Guipúzcoa	23.391	13.281	10.110	1.356	642	714	6.284	2.082	4.202	
Vizcaya	42.028	23.960	18.068	2.509	1.250	1.259	9.841	2.543	7.298	
LA RIOJA	39.025	26.342	12.683	2.126	584	1.542	11.354	3.159	8.195	
CEUTA	3.605	1.340	2.265	82	68	14	266	64	202	
MELILLA	6.004	3.114	2.890	-51	-86	35	635	259	376	
No consta	12.288	11.744	544	-1.147	-1.203	56	6.329	6.075	254	
TOTAL	3.979.014	2.357.218	1.621.796	238.058	60.330	177.728	957.206	265.123	692.083	

EXTRANJEROS CON CERTIFICADO DE REGISTRO O TARJETA DE RESIDENCIA EN VIGOR SEGÚN PROVINCIA Y RÉGIMEN DE RESIDENCIA. PORCENTAJES
31-12-2007

Índice	PROVINCIA	VARIACIÓN (%)									
		31-12-2007			TRIMESTRAL: RESPECTO A 30-09-2007				INTERANUAL: RESPECTO A 31-12-2006		
		TOTAL	RÉGIMEN DE RESIDENCIA		TOTAL	RÉGIMEN DE RESIDENCIA		TOTAL	RÉGIMEN DE RESIDENCIA		
			Régimen General	Régimen Comunitario		Régimen General	Régimen Comunitario		Régimen General	Régimen Comunitario	
TOTAL	3.979.014	2.357.218	1.621.796	6,36	2,63	12,31	31,68	12,67	74,44		
ANDALUCÍA	504.122	252.743	251.379	6,61	3,97	9,40	39,08	23,44	59,39		
Almería	124.238	79.552	44.686	7,97	3,28	17,47	39,33	17,21	109,81		
Cádiz	30.533	11.751	18.782	4,64	4,86	4,50	24,61	19,26	28,20		
Córdoba	18.685	9.702	8.983	13,21	7,78	19,74	70,84	27,89	168,07		
Granada	56.783	26.748	30.035	6,71	5,19	8,11	36,81	16,71	61,59		
Huelva	30.129	15.853	14.276	9,90	4,95	15,97	37,02	0,65	128,86		
Jaén	19.924	14.537	5.387	6,87	4,01	15,43	45,12	27,22	134,01		
Málaga	169.356	65.776	103.580	3,98	2,79	4,76	34,33	39,15	31,44		
Sevilla	54.474	28.824	25.650	8,98	5,34	13,38	57,61	30,56	105,46		
ARAGÓN	148.319	80.648	67.671	4,65	-0,68	11,81	61,37	9,87	265,53		
Huesca	22.987	13.193	9.794	5,95	1,85	12,01	63,07	12,90	306,39		
Teruel	13.605	9.349	4.256	1,31	-5,32	19,72	28,08	2,66	180,92		
Zaragoza	111.727	58.106	53.621	4,81	-0,46	11,19	66,27	10,45	267,57		
ASTURIAS	32.394	15.794	16.600	4,28	0,66	7,97	30,73	12,65	54,30		
BALEARES	166.936	79.105	87.831	1,83	-2,27	5,84	27,67	12,77	44,93		
CANARIAS	206.364	91.887	114.477	4,23	3,51	4,82	19,53	17,90	20,87		
Las Palmas	119.910	59.977	59.933	4,98	3,95	6,02	24,61	21,13	28,30		
Sta. Cruz de Tenerife	86.454	31.910	54.544	3,22	2,70	3,54	13,14	12,28	13,65		
CANTABRIA	26.636	15.387	11.249	3,90	-0,32	10,28	28,94	3,58	93,88		
CASTILLA - LA MANCHA	160.896	98.889	62.007	7,98	1,36	20,55	59,59	12,16	389,98		
Albacete	26.251	18.334	7.917	6,62	1,66	20,19	37,45	8,71	254,39		
Ciudad Real	28.545	16.930	11.615	6,71	-3,42	25,96	55,43	6,17	380,16		
Cuenca	19.509	11.903	7.606	9,69	-0,63	31,00	66,49	11,67	618,22		
Guadalajara	27.773	15.871	11.902	7,19	5,65	9,32	60,56	11,96	281,11		
Toledo	58.818	35.851	22.967	9,05	2,43	21,29	71,29	17,47	501,23		
CASTILLA Y LEÓN	146.400	79.874	66.526	7,36	3,22	12,80	53,66	13,40	167,86		
Ávila	12.998	8.664	4.334	7,94	5,07	14,17	68,63	30,74	300,93		
Burgos	29.240	14.163	15.077	7,91	3,40	12,51	68,58	14,44	203,42		
León	23.392	12.537	10.855	5,01	1,88	8,87	33,61	13,33	68,40		
Palencia	6.258	3.577	2.681	6,65	4,47	9,70	45,81	13,05	137,68		
Salamanca	12.431	7.265	5.166	7,66	5,09	11,50	51,95	24,68	119,46		
Segovia	21.073	11.009	10.064	4,29	-1,85	11,95	50,06	-0,43	237,04		
Soria	8.376	5.495	2.881	8,04	4,87	14,64	44,59	14,38	191,30		
Valladolid	25.750	14.399	11.351	9,96	5,26	16,56	56,14	10,36	229,49		
Zamora	6.882	2.765	4.117	11,87	3,99	17,86	75,97	11,81	186,30		
CATALUÑA	860.575	621.670	238.905	7,31	6,03	10,77	33,87	22,67	75,59		
Barcelona	575.315	424.810	150.505	7,93	7,45	9,33	30,28	21,86	61,87		
Girona	121.207	86.242	34.965	4,99	3,44	8,99	45,56	38,21	67,52		
Lleida	57.316	42.084	15.232	5,40	-0,02	23,96	24,16	1,46	225,05		
Tarragona	106.737	68.534	38.203	7,69	4,68	13,56	48,67	26,28	118,03		
COM. VALENCIANA	517.408	264.242	253.166	5,01	0,47	10,21	26,49	8,66	52,62		
Alicante	249.054	108.379	140.675	1,70	-1,47	4,29	13,74	3,57	23,04		
Castellón	76.017	45.663	30.354	13,08	1,07	37,67	41,88	4,82	203,15		
Valencia	192.337	110.200	82.137	6,48	2,19	12,84	40,90	16,03	97,78		
EXTREMADURA	34.369	19.137	15.232	5,22	-0,09	12,75	34,37	6,34	100,90		
Badajoz	20.096	8.774	11.322	5,87	-2,87	13,80	45,91	3,64	113,34		
Cáceres	14.273	10.363	3.910	4,32	2,38	9,83	20,91	8,74	71,87		
GALICIA	75.346	34.690	40.656	4,77	3,60	5,78	22,91	14,89	30,69		
A Coruña	27.590	12.651	14.939	5,67	3,54	7,55	27,63	16,64	38,68		
Lugo	9.616	5.408	4.208	6,54	6,46	6,64	23,63	16,85	33,59		
Ourense	11.667	3.107	8.560	4,51	3,39	4,91	26,39	16,11	30,59		
Pontevedra	26.473	13.524	12.949	3,33	2,61	4,10	16,75	12,29	21,80		
MADRID	712.011	431.500	280.511	9,67	0,80	26,83	23,80	-1,24	102,95		
MURCIA	188.597	143.441	45.156	3,03	1,84	6,99	17,59	8,45	60,58		
NAVARRA	53.844	35.604	18.240	4,33	1,65	10,01	29,24	4,15	143,95		
PAÍS VASCO	83.875	50.067	33.808	5,81	4,95	7,11	30,59	14,04	66,34		
Álava	18.456	12.826	5.630	4,18	3,80	5,06	23,58	13,64	54,37		
Guipúzcoa	23.391	13.281	10.110	6,15	5,08	7,60	36,73	18,59	71,12		
Vizcaya	42.028	23.960	18.068	6,35	5,50	7,49	30,57	11,87	67,76		
LA RIOJA	39.025	26.342	12.683	5,76	2,27	13,84	41,03	13,63	182,60		
CEUTA	3.605	1.340	2.265	2,33	5,35	0,62	7,97	5,02	9,79		
MELILLA	6.004	3.114	2.890	-0,84	-2,69	1,23	11,83	9,07	14,96		
No consta	12.288	11.744	544	-8,54	-9,29	11,48	106,21	107,16	87,59		
TOTAL	3.979.014	2.357.218	1.621.796	6,36	2,63	12,31	31,68	12,67	74,44		

TABLA 3
EXTRANJEROS CON CERTIFICADO DE REGISTRO O TARJETA DE RESIDENCIA EN VIGOR SEGÚN NACIONALIDAD Y RÉGIMEN DE RESIDENCIA
31-12-2007

Índice	VARIACIÓN NUMÉRICA								
	31-12-2007			TRIMESTRAL: RESPECTO A 30-09-2007					
	NACIONALIDAD	RÉGIMEN DE RESIDENCIA		TOTAL	RÉGIMEN DE RESIDENCIA		TOTAL	INTERANUAL: RESPECTO A 31-12-2006	
		TOTAL	Régimen General		Régimen Comunitario	Régimen General		Régimen Comunitario	Régimen General
TOTAL	3.979.014	2.357.218	1.621.796	238.058	60.330	177.728	957.206	265.123	692.083
EUROPA COMUNITARIA*	1.546.309	222.792	1.323.517	150.878	-14.365	165.243	613.806	-40.100	653.906
Alemania	91.670	-	91.670	3.674	-	3.674	14.280	-	14.280
Austria	5.886	-	5.886	265	-	265	1.111	-	1.111
Bélgica	18.757	-	18.757	385	-	385	1.541	-	1.541
Bulgaria	127.058	45.432	81.626	13.266	-3.957	17.223	66.884	-13.215	80.099
Dinamarca	8.718	-	8.718	380	-	380	1.112	-	1.112
Eslovaquia	6.192	-	6.192	428	-	428	2.130	-	2.130
Eslovenia	625	-	625	67	-	67	245	-	245
Estonia	846	-	846	93	-	93	341	-	341
Finlandia	7.391	-	7.391	523	-	523	1.028	-	1.028
Francia	68.377	-	68.377	3.288	-	3.288	12.207	-	12.207
Grecia	2.693	-	2.693	178	-	178	578	-	578
Hungría	5.318	-	5.318	659	-	659	2.368	-	2.368
Irlanda	8.815	-	8.815	352	-	352	1.348	-	1.348
Islandia	536	-	536	38	-	38	130	-	130
Italia	124.936	-	124.936	6.582	-	6.582	26.455	-	26.455
Letonia	1.898	-	1.898	194	-	194	622	-	622
Lituania	17.740	-	17.740	991	-	991	3.930	-	3.930
Luxemburgo	316	-	316	5	-	5	27	-	27
Noruega	10.354	-	10.354	275	-	275	548	-	548
Países Bajos	30.055	-	30.055	920	-	920	4.097	-	4.097
Polonia	70.850	-	70.850	5.677	-	5.677	22.819	-	22.819
Portugal	101.818	-	101.818	7.237	-	7.237	29.313	-	29.313
Reino Unido	198.638	-	198.638	5.950	-	5.950	22.768	-	22.768
Rep. Checa	6.212	-	6.212	508	-	508	2.172	-	2.172
Rumania	603.889	177.360	426.529	98.219	-10.408	108.627	392.564	-26.885	419.449
Suecia	14.426	-	14.426	593	-	593	2.305	-	2.305
Suiza	12.022	-	12.022	107	-	107	810	-	810
Otros Europa Comunitaria	273	-	273	24	-	24	73	-	73
RESTO DE EUROPA	114.936	99.852	15.084	3.499	2.902	597	18.761	16.275	2.486
Albania	1.154	615	539	69	27	42	215	71	144
Andorra	528	411	117	34	32	2	85	83	2
Bielorrusia	2.611	1.917	694	101	65	36	438	327	111
Bosnia-Herzegovina	1.506	1.300	206	1	-1	2	38	18	20
Croacia	1.153	851	302	10	10	-	101	62	39
Macedonia	343	287	56	18	15	3	62	56	6
Moldavia	11.551	10.949	602	725	666	59	2.775	2.607	168
Rusia	29.297	21.837	7.460	665	391	274	4.800	3.482	1.318
Serbia	2.991	2.486	505	101	85	16	325	273	52
Turquía	1.377	872	505	75	57	18	273	201	72
Ucrania	62.409	58.314	4.095	1.700	1.555	145	9.649	9.095	554
Otros Resto de Europa	16	13	3	-	-	-	-	-	-
ÁFRICA	841.211	799.981	41.230	28.804	27.410	1.394	132.037	126.721	5.316
Angola	1.421	1.198	223	17	9	8	93	75	18
Argelia	45.825	43.286	2.539	1.016	923	93	6.392	6.103	289
Burkina Faso	635	599	36	15	13	2	113	104	9
Cabo Verde	2.630	2.228	402	68	62	6	280	247	33
Camerún	3.025	2.523	502	90	64	26	413	358	55
Congo	606	566	40	10	7	3	75	71	4
Costa de Marfil	1.340	1.215	125	105	95	10	298	286	12
Egipto	2.572	2.193	379	87	70	17	323	284	39
Etiopía	366	301	65	11	8	3	39	27	12
Gambia	18.538	17.993	545	468	410	58	2.361	2.174	187
Ghana	10.336	9.902	434	271	237	34	1.347	1.247	100
Guinea	6.404	6.118	286	212	200	12	1.166	1.120	46
Guinea Bissau	3.828	3.522	306	136	98	38	600	502	98
Guinea Ecuatorial	8.663	6.234	2.429	286	131	155	868	492	376
Kenia	569	484	85	-5	-7	2	86	80	6
Liberia	309	265	44	-6	-5	-1	8	7	1
Mali	12.964	12.895	69	318	311	7	1.777	1.763	14
Marruecos	648.735	622.960	25.775	23.612	23.094	518	105.014	102.277	2.737
Mauritania	8.753	8.490	263	128	135	-7	910	872	38
Nigeria	23.524	19.573	3.951	899	555	344	4.450	3.516	934
Rep. Dem. del Congo	1.668	1.564	104	40	35	5	138	132	6
Rep. Sudafricana	790	413	377	35	32	3	138	109	29
Senegal	33.217	31.890	1.327	912	879	33	4.657	4.489	168
Sierra Leona	626	565	61	-11	-10	-1	26	25	1
Túnez	1.561	1.161	400	55	41	14	234	176	58
Otros Africa	2.306	1.843	463	35	23	12	231	185	46

* Aparecen Bulgaria y Rumania en el Régimen General porque muchos de sus nacionales figuran en dicho régimen al tener una tarjeta de residencia en vigor a la fecha de la adhesión, situación que irá desapareciendo a medida que sus titulares vayan solicitando su inscripción en el Registro Central de Extranjeros.

TABLA 3
EXTRANJEROS CON CERTIFICADO DE REGISTRO O TARJETA DE RESIDENCIA EN VIGOR SEGÚN NACIONALIDAD Y RÉGIMEN DE RESIDENCIA
31-12-2007

Índice	VARIACIÓN NUMÉRICA								
	31-12-2007			TRIMESTRAL: RESPECTO A 30-09-2007					
	NACIONALIDAD	RÉGIMEN DE RESIDENCIA		TOTAL	RÉGIMEN DE RESIDENCIA		TOTAL	INTERANUAL: RESPECTO A 31-12-2006	
		TOTAL	Régimen General		Régimen Comunitario	Régimen General		Régimen Comunitario	Régimen General
IBEROAMÉRICA	1.215.351	997.702	217.649	42.933	33.128	9.805	150.435	121.930	28.505
Argentina	96.055	59.619	36.436	895	845	50	9.134	8.309	825
Bolivia	69.109	66.180	2.929	4.252	3.966	286	16.522	15.678	844
Brasil	39.170	23.028	16.142	2.320	1.172	1.148	8.928	5.060	3.868
Chile	24.841	20.395	4.446	1.143	898	245	4.444	3.772	672
Colombia	254.301	210.027	44.274	7.759	5.989	1.770	28.797	22.992	5.805
Costa Rica	706	378	328	24	17	7	105	70	35
Cuba	45.068	24.436	20.632	1.340	1.058	282	5.313	4.056	1.257
Ecuador	395.808	377.503	18.305	8.761	6.556	2.205	19.575	14.258	5.317
El Salvador	2.222	1.689	533	37	32	5	316	265	51
Guatemala	1.221	812	409	46	30	16	208	167	41
Honduras	5.767	4.761	1.006	362	305	57	1.581	1.398	183
Méjico	12.633	5.988	6.645	668	364	304	1.933	1.086	847
Nicaragua	1.943	1.456	487	185	150	35	693	607	86
Panamá	989	492	497	44	10	34	184	100	84
Paraguay	13.651	11.518	2.133	1.449	1.183	266	5.094	4.302	792
Perú	116.202	103.368	12.834	6.886	6.194	692	25.296	23.281	2.015
Rep. Dominicana	70.775	47.625	23.150	4.290	2.802	1.488	12.649	9.636	3.013
Uruguay	31.092	21.106	9.986	930	754	176	4.511	3.597	914
Venezuela	33.262	16.984	16.278	1.519	795	724	5.074	3.246	1.828
Otros Iberoamérica	536	337	199	23	8	15	78	50	28
AMÉRICA DEL NORTE	19.256	9.909	9.347	336	188	148	1.147	844	303
Canadá	1.763	881	882	30	15	15	101	60	41
Estados Unidos	17.493	9.028	8.465	306	173	133	1.046	784	262
ASIA	238.770	224.914	13.856	11.481	10.975	506	40.805	39.285	1.520
Armenia	5.733	5.548	185	209	199	10	1.077	1.048	29
Bangladés	6.544	6.384	160	451	442	9	1.430	1.395	35
China	119.859	117.693	2.166	5.937	5.858	79	20.333	20.112	221
Corea del Sur	2.264	1.972	292	47	39	8	190	176	14
Filipinas	25.051	22.403	2.648	1.449	1.334	115	3.861	3.613	248
Georgia	4.286	4.113	173	194	186	8	904	873	31
India	20.776	18.953	1.823	1.044	1.013	31	4.428	4.258	170
Indonesia	784	601	183	66	55	11	251	228	23
Irak	756	642	114	24	25	-1	85	73	12
Irán	2.134	1.676	458	50	39	11	105	107	-2
Israel	1.093	722	371	73	59	14	151	100	51
Japón	4.254	2.833	1.421	184	139	45	234	137	97
Jordania	1.013	756	257	17	18	-1	112	112	-
Kazajistán	401	305	96	8	10	-2	55	41	14
Libano	1.280	970	310	55	44	11	165	131	34
Nepal	447	385	62	28	22	6	101	85	16
Pakistán	36.384	34.875	1.509	1.670	1.570	100	6.716	6.381	335
Palestina	409	288	121	8	6	2	27	19	8
Siria	2.029	1.589	440	67	57	10	248	215	33
Sri Lanka	326	288	38	7	8	-1	36	38	-2
Tailandia	946	459	487	-186	-207	21	11	-79	90
Taiwán	360	267	93	9	8	1	5	2	3
Otros Asia	1.641	1.192	449	70	51	19	280	220	60
OCEANÍA	2.051	1.135	916	93	59	34	232	161	71
Australia	1.283	605	678	49	25	24	142	94	48
Nueva Zelanda	759	527	232	47	36	11	90	67	23
Otros Oceanía	9	3	6	-3	-2	-1	-	-	-
Apátridas y No consta	1.130	933	197	34	33	1	-17	7	-24
TOTAL	3.979.014	2.357.218	1.621.796	238.058	60.330	177.728	957.206	265.123	692.083

* Aparecen Bulgaria y Rumania en el Régimen General porque muchos de sus nacionales figuran en dicho régimen al tener una tarjeta de residencia en vigor a la fecha de la adhesión, situación que irá desapareciendo a medida que sus titulares vayan solicitando su inscripción en el Registro Central de Extranjeros.

TABLA 4
EXTRANJEROS CON CERTIFICADO DE REGISTRO O TARJETA DE RESIDENCIA EN VIGOR SEGÚN NACIONALIDAD Y RÉGIMEN DE RESIDENCIA.
PORCENTAJES
31-12-2007

Índice	31-12-2007			VARIACIÓN (%)					
				TRIMESTRAL: RESPECTO A 30-09-2007			INTERANUAL: RESPECTO A 31-12-2006		
	TOTAL	RÉGIMEN DE RESIDENCIA		TOTAL	RÉGIMEN DE RESIDENCIA		TOTAL	RÉGIMEN DE RESIDENCIA	
		Régimen General	Régimen Comunitario		Régimen General	Régimen Comunitario		Régimen General	Régimen Comunitario
TOTAL	3.979.014	2.357.218	1.621.796	6,36	2,63	12,31	31,68	12,67	74,44
EUROPA COMUNITARIA*	1.546.309	222.792	1.323.517	10,81	-6,06	14,27	65,82	-15,25	97,65
Alemania	91.670	-	91.670	4,18	-	4,18	18,45	-	18,45
Austria	5.886	-	5.886	4,71	-	4,71	23,27	-	23,27
Bélgica	18.757	-	18.757	2,10	-	2,10	8,95	-	8,95
Bulgaria	127.058	45.432	81.626	11,66	-8,01	26,74	111,15	-22,53	5245,51
Dinamarca	8.718	-	8.718	4,56	-	4,56	14,62	-	14,62
Eslovaquia	6.192	-	6.192	7,43	-	7,43	52,44	-	52,44
Eslovenia	625	-	625	12,01	-	12,01	64,47	-	64,47
Estonia	846	-	846	12,35	-	12,35	67,52	-	67,52
Finlandia	7.391	-	7.391	7,62	-	7,62	16,16	-	16,16
Francia	68.377	-	68.377	5,05	-	5,05	21,73	-	21,73
Grecia	2.693	-	2.693	7,08	-	7,08	27,33	-	27,33
Hungría	5.318	-	5.318	14,14	-	14,14	80,27	-	80,27
Irlanda	8.815	-	8.815	4,16	-	4,16	18,05	-	18,05
Islandia	536	-	536	7,63	-	7,63	32,02	-	32,02
Italia	124.936	-	124.936	5,56	-	5,56	26,86	-	26,86
Letonia	1.898	-	1.898	11,38	-	11,38	48,75	-	48,75
Lituania	17.740	-	17.740	5,92	-	5,92	28,46	-	28,46
Luxemburgo	316	-	316	1,61	-	1,61	9,34	-	9,34
Noruega	10.354	-	10.354	2,73	-	2,73	5,59	-	5,59
Países Bajos	30.055	-	30.055	3,16	-	3,16	15,78	-	15,78
Polonia	70.850	-	70.850	8,71	-	8,71	47,51	-	47,51
Portugal	101.818	-	101.818	7,65	-	7,65	40,43	-	40,43
Reino Unido	198.638	-	198.638	3,09	-	3,09	12,95	-	12,95
Rep. Checa	6.212	-	6.212	8,91	-	8,91	53,76	-	53,76
Rumanía	603.889	177.360	426.529	19,42	-5,54	34,17	185,76	-13,16	5.924,42
Suecia	14.426	-	14.426	4,29	-	4,29	19,02	-	19,02
Suiza	12.022	-	12.022	0,90	-	0,90	7,22	-	7,22
Otros Europa Comunitaria	273	-	273	9,64	-	9,64	36,50	-	36,50
RESTO DE EUROPA	114.936	99.852	15.084	3,14	2,99	4,12	19,51	19,47	19,73
Albania	1.154	615	539	6,36	4,59	8,45	22,90	13,05	36,46
Andorra	528	411	117	6,88	8,44	1,74	19,19	25,30	1,74
Bielorrusia	2.611	1.917	694	4,02	3,51	5,47	20,16	20,57	19,04
Bosnia-Herzegovina	1.506	1.300	206	0,07	-0,08	0,98	2,59	1,40	10,75
Croacia	1.153	851	302	0,87	1,19	-	9,60	7,86	14,83
Macedonia	343	287	56	5,54	5,51	5,66	22,06	24,24	12,00
Moldavia	11.551	10.949	602	6,70	6,48	10,87	31,62	31,25	38,71
Rusia	29.297	21.837	7.460	2,32	1,82	3,81	19,59	18,97	21,46
Serbia	2.991	2.486	505	3,49	3,54	3,27	12,19	12,34	11,48
Turquia	1.377	872	505	5,76	6,99	3,70	24,73	29,96	16,63
Ucrania	62.409	58.314	4.095	2,80	2,74	3,67	18,29	18,48	15,65
Otros Resto de Europa	16	13	3	-	-	-	-	-	-
ÁFRICA	841.211	799.981	41.230	3,55	3,55	3,50	18,62	18,82	14,80
Angola	1.421	1.198	223	1,21	0,76	3,72	7,00	6,68	8,78
Argelia	45.825	43.286	2.539	2,27	2,18	3,80	16,21	16,41	12,84
Burkina Faso	635	599	36	2,42	2,22	5,88	21,65	21,01	33,33
Cabo Verde	2.630	2.228	402	2,65	2,86	1,52	11,91	12,47	8,94
Camerún	3.025	2.523	502	3,07	2,60	5,46	15,81	16,54	12,30
Congo	606	566	40	1,68	1,25	8,11	14,12	14,34	11,11
Costa de Marfil	1.340	1.215	125	8,50	8,48	8,70	28,60	30,79	10,62
Egipto	2.572	2.193	379	3,50	3,30	4,70	14,36	14,88	11,47
Etiopía	366	301	65	3,10	2,73	4,84	11,93	9,85	22,64
Gambia	18.538	17.993	545	2,59	2,33	11,91	14,59	13,74	52,23
Ghana	10.336	9.902	434	2,69	2,45	8,50	14,98	14,41	29,94
Guinea	6.404	6.118	286	3,42	3,38	4,38	22,26	22,41	19,17
Guinea Bissau	3.828	3.522	306	3,68	2,86	14,18	18,59	16,62	47,12
Guinea Ecuatorial	8.663	6.234	2.429	3,41	2,15	6,82	11,14	8,57	18,31
Kenia	569	484	85	-0,87	-1,43	2,41	17,81	19,80	7,59
Liberia	309	265	44	-1,90	-1,85	-2,22	2,66	2,71	2,33
Mali	12.964	12.895	69	2,51	2,47	11,29	15,88	15,84	25,45
Marruecos	648.735	622.960	25.775	3,78	3,85	2,05	19,31	19,64	11,88
Mauritania	8.753	8.490	263	1,48	1,62	-2,59	11,60	11,45	16,89
Nigeria	23.524	19.573	3.951	3,97	2,92	9,54	23,33	21,90	30,96
Rep. Dem. del Congo	1.668	1.564	104	2,46	2,29	5,05	9,02	9,22	6,12
Rep. Sudafricana	790	413	377	4,64	8,40	0,80	21,17	35,86	8,33
Senegal	33.217	31.890	1.327	2,82	2,83	2,55	16,31	16,38	14,50
Sierra Leona	626	565	61	-1,73	-1,74	-1,61	4,33	4,63	1,67
Túnez	1.561	1.161	400	3,65	3,66	3,63	17,63	17,87	16,96
Otros Africa	2.306	1.843	463	1,54	1,26	2,66	11,13	11,16	11,03

* Aparecen Bulgaria y Rumanía en el Régimen General porque muchos de sus nacionales figuran en dicho régimen al tener una tarjeta de residencia en vigor a la fecha de la adhesión, situación que irá desapareciendo a medida que sus titulares vayan solicitando su inscripción en el Registro Central de Extranjeros.

TABLA 4
EXTRANJEROS CON CERTIFICADO DE REGISTRO O TARJETA DE RESIDENCIA EN VIGOR SEGÚN NACIONALIDAD Y RÉGIMEN DE RESIDENCIA.
PORCENTAJES
31-12-2007

Índice	31-12-2007			VARIACIÓN (%)					
				TRIMESTRAL: RESPECTO A 30-09-2007			INTERANUAL: RESPECTO A 31-12-2006		
	NACIONALIDAD	RÉGIMEN DE RESIDENCIA		TOTAL	RÉGIMEN DE RESIDENCIA		TOTAL	RÉGIMEN DE RESIDENCIA	
		TOTAL	Régimen General		Régimen Comunitario	Régimen General		Régimen Comunitario	Régimen General
IBEROAMÉRICA	1.215.351	997.702	217.649	3,66	3,43	4,72	14,13	13,92	15,07
Argentina	96.055	59.619	36.436	0,94	1,44	0,14	10,51	16,19	2,32
Bolivia	69.109	66.180	2.929	6,56	6,37	10,82	31,42	31,04	40,48
Brasil	39.170	23.028	16.142	6,30	5,36	7,66	29,52	28,16	31,51
Chile	24.841	20.395	4.446	4,82	4,61	5,83	21,79	22,69	17,81
Colombia	254.301	210.027	44.274	3,15	2,94	4,16	12,77	12,29	15,09
Costa Rica	706	378	328	3,52	4,71	2,18	17,47	22,73	11,95
Cuba	45.068	24.436	20.632	3,06	4,53	1,39	13,36	19,90	6,49
Ecuador	395.808	377.503	18.305	2,26	1,77	13,70	5,20	3,93	40,94
El Salvador	2.222	1.689	533	1,69	1,93	0,95	16,58	18,61	10,58
Guatemala	1.221	812	409	3,91	3,84	4,07	20,53	25,89	11,14
Honduras	5.767	4.761	1.006	6,70	6,84	6,01	37,77	41,57	22,24
Méjico	12.633	5.988	6.645	5,58	6,47	4,79	18,07	22,15	14,61
Nicaragua	1.943	1.456	487	10,52	11,49	7,74	55,44	71,50	21,45
Panamá	989	492	497	4,66	2,07	7,34	22,86	25,51	20,34
Paraguay	13.651	11.518	2.133	11,88	11,45	14,25	59,53	59,62	59,06
Perú	116.202	103.368	12.834	6,30	6,37	5,70	27,83	29,07	18,62
Rep. Dominicana	70.775	47.625	23.150	6,45	6,25	6,87	21,76	25,37	14,96
Uruguay	31.092	21.106	9.986	3,08	3,70	1,79	16,97	20,54	10,07
Venezuela	33.262	16.984	16.278	4,79	4,91	4,65	18,00	23,63	12,65
Otros Iberoamérica	536	337	199	4,48	2,43	8,15	17,03	17,42	16,37
AMÉRICA DEL NORTE	19.256	9.909	9.347	1,78	1,93	1,61	6,33	9,31	3,35
Canadá	1.763	881	882	1,73	1,73	1,73	6,08	7,31	4,88
Estados Unidos	17.493	9.028	8.465	1,78	1,95	1,60	6,36	9,51	3,19
ASIA	238.770	224.914	13.856	5,05	5,13	3,79	20,61	21,16	12,32
Armenia	5.733	5.548	185	3,78	3,72	5,71	23,13	23,29	18,59
Bangladés	6.544	6.384	160	7,40	7,44	5,96	27,96	27,96	28,00
China	119.859	117.693	2.166	5,21	5,24	3,79	20,43	20,61	11,36
Corea del Sur	2.264	1.972	292	2,12	2,02	2,82	9,16	9,80	5,04
Filipinas	25.051	22.403	2.648	6,14	6,33	4,54	18,22	19,23	10,33
Georgia	4.286	4.113	173	4,74	4,74	4,85	26,73	26,94	21,83
India	20.776	18.953	1.823	5,29	5,65	1,73	27,09	28,98	10,28
Indonesia	784	601	183	9,19	10,07	6,40	47,09	61,13	14,38
Irak	756	642	114	3,28	4,05	-0,87	12,67	12,83	11,76
Irán	2.134	1.676	458	2,40	2,38	2,46	5,17	6,82	-0,43
Israel	1.093	722	371	7,16	8,90	3,92	16,03	16,08	15,94
Japón	4.254	2.833	1.421	4,52	5,16	3,27	5,82	5,08	7,33
Jordania	1.013	756	257	1,71	2,44	-0,39	12,43	17,39	-
Kazajistán	401	305	96	2,04	3,39	-2,04	15,90	15,53	17,07
Libano	1.280	970	310	4,49	4,75	3,68	14,80	15,61	12,32
Nepal	447	385	62	6,68	6,06	10,71	29,19	28,33	34,78
Pakistán	36.384	34.875	1.509	4,81	4,71	7,10	22,64	22,39	28,53
Palestina	409	288	121	2,00	2,13	1,68	7,07	7,06	7,08
Siria	2.029	1.589	440	3,41	3,72	2,33	13,92	15,65	8,11
Sri Lanka	326	288	38	2,19	2,86	-2,56	12,41	15,20	-5,00
Tailandia	946	459	487	-16,43	-31,08	4,51	1,18	-14,68	22,67
Taiwán	360	267	93	2,56	3,09	1,09	1,41	0,75	3,33
Otros Asia	1.641	1.192	449	4,46	4,47	4,42	20,57	22,63	15,42
OCEANÍA	2.051	1.135	916	4,75	5,48	3,85	12,75	16,53	8,40
Australia	1.283	605	678	3,97	4,31	3,67	12,45	18,40	7,62
Nueva Zelanda	759	527	232	6,60	7,33	4,98	13,45	14,57	11,00
Otros Oceanía	9	3	6	-25,00	-40,00	-14,29	-	-	-
Apátridas y No consta	1.130	933	197	3,10	3,67	0,51	-1,48	0,76	-10,86
TOTAL	3.979.014	2.357.218	1.621.796	6,36	2,63	12,31	31,68	12,67	74,44

* Aparecen Bulgaria y Rumanía en el Régimen General porque muchos de sus nacionales figuran en dicho régimen al tener una tarjeta de residencia en vigor a la fecha de la adhesión, situación que irá desapareciendo a medida que sus titulares vayan solicitando su inscripción en el Registro Central de Extranjeros.

EXTRANJEROS CON CERTIFICADO DE REGISTRO O TARJETA DE RESIDENCIA EN VIGOR SEGÚN PROVINCIA, SEXO, GRUPO DE EDAD, MEDIA DE EDAD Y LUGAR DE NACIMIENTO
31-12-2007

PROVINCIA	TOTAL	% MUJERES	GRUPO DE EDAD				MEDIA DE EDAD	LUGAR DE NACIMIENTO				
			De 0 a 15 años	De 16 a 64 años	Más de 64 años	No consta		España	País de su nacionalidad	Otro país de su continente	Otro continente	No consta
TOTAL	3.979.014	45,65	503.803	3.316.385	158.653	173	33,2	188.827	3.628.146	29.957	131.184	900
ANDALUCÍA	504.122	45,11	51.860	419.468	32.756	38	35,6	18.675	460.110	5.967	19.288	82
Almería	124.238	39,10	14.979	104.497	4.760	2	32,8	5.142	117.003	429	1.652	12
Cádiz	30.533	49,08	3.467	25.002	2.060	4	36,6	1.536	27.027	435	1.531	4
Córdoba	18.685	47,00	2.221	16.139	325	0	31,2	544	17.721	95	323	2
Granada	56.783	44,79	5.485	48.688	2.606	4	34,3	1.686	52.515	535	2.045	2
Huelva	30.129	43,96	2.529	26.958	639	3	32,9	881	28.696	147	404	1
Jaén	19.924	38,42	2.327	17.364	233	0	30,9	792	17.827	1.155	146	4
Málaga	169.356	48,42	15.768	132.615	20.951	22	40,3	6.471	148.601	2.660	11.577	47
Sevilla	54.474	49,05	5.084	48.205	1.182	3	32,8	1.623	50.720	511	1.610	10
ARAGÓN	148.319	42,35	20.078	127.004	1.234	3	30,4	5.933	139.878	607	1.894	7
Huesca	22.987	41,87	3.271	19.558	157	1	30,3	1.211	21.454	107	213	2
Teruel	13.605	37,63	1.936	11.588	81	0	29,8	513	12.972	35	85	0
Zaragoza	111.727	43,02	14.871	95.858	996	2	30,5	4.209	105.452	465	1.596	5
ASTURIAS	32.394	49,97	3.677	27.742	974	1	33,3	822	30.344	307	918	3
BALEARES	166.936	47,93	19.849	136.894	10.191	2	35,6	8.158	147.063	1.723	9.981	11
CANARIAS	206.364	48,59	21.252	168.637	16.465	10	37,5	8.238	183.306	2.860	11.819	141
Las Palmas	119.910	47,68	13.478	98.301	8.127	4	36,5	5.497	107.147	1.471	5.699	96
Sta. Cruz de Tenerife	86.454	49,86	7.774	70.336	8.338	6	38,9	2.741	76.159	1.389	6.120	45
CANTABRIA	26.636	48,92	3.225	22.751	659	1	32,5	605	25.076	247	708	0
CASTILLA - LA MANCHA	160.896	42,42	22.771	136.808	1.316	1	29,8	6.261	152.544	548	1.526	17
Albacete	26.251	42,32	3.453	22.525	272	1	30,2	643	25.161	112	333	2
Ciudad Real	28.545	41,36	3.647	24.709	189	0	29,9	814	27.457	89	185	0
Cuenca	19.509	41,00	2.071	17.349	89	0	30,2	464	18.884	56	105	0
Guadalajara	27.773	44,62	4.230	23.227	316	0	30,2	1.221	25.979	102	459	12
Toledo	58.818	42,41	9.370	48.998	450	0	29,1	3.119	55.063	189	444	3
CASTILLA Y LEÓN	146.400	45,58	19.741	124.775	1.878	6	30,9	4.715	138.812	867	1.965	41
Ávila	12.998	45,95	2.527	10.341	130	0	28,5	388	12.420	64	124	2
Burgos	29.240	44,20	3.874	25.155	208	3	30,4	812	28.028	125	271	4
León	23.392	46,36	2.705	20.234	451	2	32,2	1.160	21.695	170	359	8
Palencia	6.258	48,58	802	5.365	91	0	31,3	152	5.966	40	92	8
Salamanca	12.431	47,85	1.415	10.747	269	0	32,1	367	11.549	161	343	11
Segovia	21.073	42,46	3.104	17.803	165	1	30,2	700	20.139	66	165	3
Soria	8.376	43,00	1.357	6.939	80	0	29,8	335	7.945	25	71	0
Valladolid	25.750	47,57	3.187	22.230	333	0	31,3	653	24.510	147	439	1
Zamora	6.882	46,40	770	5.961	151	0	32,3	148	6.560	69	101	4
CATALUÑA	860.575	44,38	136.274	705.139	19.134	28	31,2	63.430	760.799	5.110	31.056	180
Barcelona	575.315	45,53	87.565	477.112	10.618	20	31,2	39.929	507.313	3.585	24.334	154
Girona	121.207	42,25	21.436	94.545	5.225	1	31,7	12.372	104.792	763	3.267	13
Lleida	57.316	39,44	9.424	47.592	296	4	29,6	3.929	52.655	197	527	8
Tarragona	106.737	43,25	17.849	85.890	2.995	3	30,9	7.200	96.039	565	2.928	5
COM. VALENCIANA	517.408	46,16	56.789	413.518	47.090	11	36,9	18.535	475.855	4.598	18.351	69
Alicante	249.054	47,50	24.131	183.826	41.092	5	41,8	7.538	228.405	3.018	10.046	47
Castellón	76.017	45,13	10.880	63.580	1.553	4	31,3	4.176	70.377	281	1.178	5
Valencia	192.337	44,85	21.778	166.112	4.445	2	32,8	6.821	177.073	1.299	7.127	17
EXTREMADURA	34.369	42,33	4.851	28.473	1.045	0	32,9	1.571	31.592	492	706	8
Badajoz	20.096	42,66	2.415	17.089	592	0	33,4	616	18.523	425	524	8
Cáceres	14.273	41,88	2.436	11.384	453	0	32,1	955	13.069	67	182	0
GALICIA	75.346	48,72	7.380	64.795	3.169	2	34,6	1.925	69.151	914	3.346	10
A Coruña	27.590	49,25	2.657	23.841	1.092	0	34,4	589	25.112	303	1.581	5
Lugo	9.616	47,17	1.034	8.335	247	0	32,6	217	9.115	59	225	0
Ourense	11.667	48,89	963	9.994	710	0	36,3	347	10.762	200	358	0
Pontevedra	26.473	48,66	2.726	22.625	1.120	2	35,0	772	24.162	352	1.182	5
MADRID	712.011	48,52	82.079	616.492	13.381	59	32,2	32.414	651.621	3.910	23.774	292
MURCIA	188.597	40,15	28.175	154.743	5.674	5	31,9	8.696	176.966	733	2.191	11
NAVARRA	53.844	44,93	8.276	45.007	558	3	30,2	2.309	50.609	223	697	6
PAÍS VASCO	83.875	45,94	9.213	73.143	1.517	2	32,2	3.148	78.237	605	1.867	18
Álava	18.456	43,61	2.595	15.628	233	0	30,9	861	17.147	111	331	6
Guipúzcoa	23.391	46,46	2.183	20.763	445	0	32,7	916	21.731	147	594	3
Vizcaya	42.028	46,68	4.435	36.752	839	2	32,4	1.371	39.359	347	942	9
LA RIOJA	39.025	42,98	6.570	32.089	366	0	29,6	2.137	36.256	149	482	1
CEUTA	3.605	49,51	359	3.044	202	0	36,3	313	3.165	17	110	0
MELILLA	6.004	53,16	1.132	4.555	317	0	32,4	822	4.687	41	452	2
No consta	12.288	34,34	252	11.308	727	1	35,5	120	12.075	39	53	1
TOTAL	3.979.014	45,65	503.803	3.316.385	158.653	173	33,2	188.827	3.628.146	29.957	131.184	900

TABLA 6
EXTRANJEROS CON CERTIFICADO DE REGISTRO O TARJETA DE RESIDENCIA EN VIGOR SEGÚN NACIONALIDAD, SEXO, GRUPO DE EDAD Y MEDIA DE EDAD Y LUGAR DE NACIMIENTO
31-12-2007

Índice	NACIONALIDAD	TOTAL	% MUJERES	GRUPO DE EDAD				MEDIA DE EDAD	LUGAR DE NACIMIENTO				
				De 0 a 15 años	De 16 a 64 años	Más de 64 años	No consta		España	País de su nacionalidad	Otro país de su continente	Otro continente	No consta
TOTAL		3.979.014	45,65	503.803	3.316.385	158.653	173	33,2	188.827	3.628.146	29.957	131.184	900
EUROPA COMUNITARIA		1.546.309	45,17	111.083	1.316.738	118.464	24	36,9	38.834	1.368.965	17.211	121.294	5
Alemania		91.670	50,47	4.567	70.068	17.034	1	45,4	4.589	76.515	2.235	8.330	1
Austria		5.886	50,96	266	4.933	687	0	41,9	251	4.398	405	832	0
Bélgica		18.757	49,59	955	13.353	4.448	1	47,5	712	15.940	516	1.589	0
Bulgaria		127.058	44,49	12.422	114.196	437	3	32,8	2.558	123.850	253	397	0
Dinamarca		8.718	48,94	525	5.858	2.335	0	49,2	284	7.750	229	455	0
Eslovaquia		6.192	49,82	254	5.919	19	0	31,3	61	5.943	104	84	0
Eslovenia		625	46,08	32	586	7	0	32,4	8	497	21	99	0
Estonia		846	63,36	63	775	8	0	30,4	15	781	3	47	0
Finlandia		7.391	54,76	290	4.833	2.268	0	51,1	124	6.989	127	151	0
Francia		68.377	49,80	3.486	56.660	8.229	2	40,5	3.933	53.386	1.442	9.615	1
Grecia		2.693	39,73	69	2.501	123	0	36,5	64	1.783	203	643	0
Hungría		5.318	49,17	324	4.939	55	0	32,5	60	4.890	169	199	0
Irlanda		8.815	46,73	356	7.414	1.045	0	42,9	199	7.323	599	694	0
Islandia		536	49,81	73	433	30	0	35,7	11	469	17	39	0
Italia		124.936	40,19	10.420	107.700	6.816	0	36,1	3.642	47.495	2.892	70.907	0
Letonia		1.898	59,64	131	1.748	19	0	31,8	22	1.739	13	124	0
Lituania		17.740	46,96	1.450	16.232	57	1	31,1	260	17.007	52	421	0
Luxemburgo		316	50,95	15	228	73	0	48,4	10	230	46	30	0
Noruega		10.354	50,53	513	6.302	3.539	0	53,3	156	9.359	254	585	0
Países Bajos		30.055	48,43	1.989	22.579	5.487	0	45,6	1.287	23.681	741	4.346	0
Polonia		70.850	44,02	6.140	64.428	282	0	31,8	2.751	67.519	142	438	0
Portugal		101.818	33,68	6.246	91.928	3.639	5	36,3	3.810	86.689	1.551	9.767	1
Reino Unido		198.638	49,78	8.585	136.765	53.286	2	52,0	3.993	183.905	3.050	7.690	0
Rep. Checa		6.212	56,06	212	5.975	25	0	31,7	60	5.902	108	142	0
Rumania		603.889	44,27	50.546	552.322	1.012	9	30,2	9.067	593.450	555	817	0
Suecia		14.426	54,43	717	10.654	3.055	0	45,3	431	11.040	926	2.029	0
Suiza		12.022	52,30	426	7.160	4.436	0	54,4	470	10.242	526	782	2
Otros Europa Comunitaria		273	49,45	11	249	13	0	37,3	6	193	32	42	0
RESTO DE EUROPA		114.936	55,25	14.704	98.753	1.478	1	33,5	4.990	106.131	2.326	1.489	0
Albania		1.154	39,51	102	1.008	44	0	31,7	47	1.102	1	4	0
Andorra		528	47,35	29	464	35	0	36,5	108	396	0	24	0
Bielorrusia		2.611	63,92	287	2.293	31	0	32,1	68	2.359	146	38	0
Bosnia-Herzegovina		1.506	49,20	115	1.322	69	0	36,0	56	1.307	124	19	0
Croacia		1.153	44,93	119	1.002	32	0	34,9	98	834	145	76	0
Macedonia		343	40,23	57	285	1	0	30,6	21	311	4	7	0
Moldavia		11.551	46,69	1.822	9.688	41	0	30,4	513	10.858	139	41	0
Rusia		29.297	68,58	3.689	24.958	650	0	33,1	1.188	26.989	371	749	0
Serbia		2.991	45,74	421	2.436	134	0	34,4	231	2.630	69	61	0
Turquia		1.377	30,65	90	1.246	41	0	34,5	38	1.274	3	62	0
Ucrania		62.409	51,99	7.971	54.037	400	1	34,1	2.622	58.066	1.319	402	0
Otros Resto de Europa		16	25,00	2	14	0	0	33,9	0	5	5	6	0
ÁFRICA		841.211	34,92	184.567	647.114	9.530	0	28,1	112.909	722.711	4.389	1.197	5
Angola		1.421	39,15	234	1.177	10	0	31,6	171	1.219	28	3	0
Argelia		45.825	28,43	8.412	36.920	493	0	30,6	5.424	38.650	1.592	159	0
Burkina Faso		635	25,67	93	540	2	0	30,2	28	594	13	0	0
Cabo Verde		2.630	55,55	236	2.317	77	0	34,4	277	2.273	39	41	0
Camerún		3.025	36,85	464	2.543	18	0	28,1	309	2.688	18	10	0
Congo		606	31,02	134	469	3	0	28,0	105	474	24	3	0
Costa de Marfil		1.340	27,54	169	1.169	2	0	28,8	79	1.252	5	4	0
Egipto		2.572	25,70	512	2.000	60	0	31,3	283	2.237	25	27	0
Etiopía		366	49,45	56	307	3	0	29,8	28	330	7	1	0
Gambia		18.538	28,80	6.175	12.345	18	0	25,3	5.809	12.702	23	4	0
Ghana		10.336	14,29	801	9.530	5	0	32,2	562	9.687	80	7	0
Guinea		6.404	22,86	1.227	5.163	14	0	28,2	829	5.365	203	7	0
Guinea Bissau		3.828	18,60	573	3.248	7	0	31,7	295	3.480	34	19	0
Guinea Ecuatorial		8.663	65,40	1.508	6.837	318	0	29,6	854	7.717	78	13	1
Kenia		569	69,77	18	546	5	0	31,9	5	558	1	5	0
Liberia		309	21,43	22	286	1	0	33,9	21	284	4	0	0
Mali		12.964	9,11	1.022	11.936	6	0	29,7	711	12.190	57	6	0
Marruecos		648.735	36,98	152.853	487.756	8.126	0	27,5	89.718	557.139	1.119	756	3
Mauritania		8.753	18,04	1.156	7.546	51	0	32,5	808	7.694	247	3	1
Nigeria		23.524	39,43	3.861	19.640	23	0	27,7	3.162	19.900	428	34	0
Rep. Dem. del Congo		1.668	33,39	328	1.332	8	0	29,8	254	1.285	110	19	0
Rep. Sudafricana		790	41,90	42	685	63	0	37,6	16	736	20	18	0
Senegal		33.217	19,77	4.126	28.951	140	0	32,2	2.776	30.344	87	10	0
Sierra Leona		626	25,08	50	569	7	0	33,7	39	579	5	3	0
Túnez		1.561	30,30	222	1.308	31	0	32,7	174	1.325	38	24	0
Otros Africa		2.306	38,06	273	1.994	39	0	32,9	172	2.009	104	21	0

TABLA 6
EXTRANJEROS CON CERTIFICADO DE REGISTRO O TARJETA DE RESIDENCIA EN VIGOR SEGÚN NACIONALIDAD, SEXO, GRUPO DE EDAD Y MEDIA DE EDAD Y LUGAR DE NACIMIENTO
31-12-2007

Índice	NACIONALIDAD	TOTAL	% MUJERES	GRUPO DE EDAD				MEDIA DE EDAD	LUGAR DE NACIMIENTO				
				De 0 a 15 años	De 16 a 64 años	Más de 64 años	No consta		España	País de su nacionalidad	Otro país de su continente	Otro continente	No consta
	IBEROAMÉRICA	1.215.351	53,64	150.765	1.043.810	20.773	3	32,4	6.351	1.202.466	4.554	1.957	23
	Argentina	96.055	49,03	9.711	82.709	3.634	1	35,5	136	95.053	449	416	1
	Bolivia	69.109	54,79	5.767	63.145	197	0	32,1	74	68.823	173	39	0
	Brasil	39.170	66,31	2.360	36.471	339	0	32,6	234	38.762	70	104	0
	Chile	24.841	46,24	2.095	22.091	655	0	35,7	162	24.367	222	90	0
	Colombia	254.301	56,51	34.958	215.618	3.725	0	32,1	446	253.306	270	277	2
	Costa Rica	706	55,67	43	649	14	0	34,9	11	653	34	8	0
	Cuba	45.068	54,79	2.906	40.095	2.066	1	37,1	23	44.910	12	123	0
	Ecuador	395.808	50,91	63.349	330.392	2.066	1	30,2	1.269	394.088	241	199	11
	El Salvador	2.222	61,77	241	1.925	56	0	32,7	100	2.101	14	7	0
	Guatemala	1.221	69,78	73	1.111	37	0	33,3	23	1.178	14	3	3
	Honduras	5.767	62,93	681	5.018	68	0	31,2	115	5.624	15	13	0
	Méjico	12.633	60,60	827	11.505	301	0	34,7	261	12.219	73	80	0
	Nicaragua	1.943	67,83	100	1.811	32	0	33,7	21	1.908	9	5	0
	Panamá	989	58,81	64	884	41	0	35,4	15	929	24	21	0
	Paraguay	13.651	64,65	584	12.992	75	0	33,4	13	13.571	55	12	0
	Perú	116.202	50,41	10.840	101.531	3.831	0	34,4	221	115.677	174	127	3
	Rep. Dominicana	70.775	58,94	10.253	58.944	1.578	0	30,6	2.575	68.071	69	60	0
	Uruguay	31.092	47,80	2.767	27.262	1.063	0	35,8	28	30.654	355	55	0
	Venezuela	33.262	58,92	3.063	29.231	968	0	34,5	613	30.096	2.249	301	3
	Otros Iberoamérica	536	51,78	83	426	27	0	33,3	11	476	32	17	0
	AMÉRICA DEL NORTE	19.256	49,08	1.356	14.537	3.363	0	44,9	1.444	14.264	58	3.487	3
	Canadá	1.763	51,48	98	1.416	249	0	44,6	65	1.196	17	485	0
	Estados Unidos	17.493	48,84	1.258	13.121	3.114	0	44,9	1.379	13.068	41	3.002	3
	ASIA	238.770	41,09	40.800	193.116	4.854	0	30,9	23.970	211.902	1.405	1.491	2
	Armenia	5.733	44,24	817	4.771	145	0	33,7	244	5.214	162	113	0
	Bangladés	6.544	23,23	1.308	5.219	17	0	26,8	562	5.964	12	6	0
	China	119.859	45,55	23.820	94.016	2.023	0	29,1	14.860	104.465	174	358	2
	Corea del Sur	2.264	52,74	321	1.853	90	0	36,8	327	1.919	11	7	0
	Filipinas	25.051	57,56	3.320	20.983	748	0	34,6	2.777	22.232	15	27	0
	Georgia	4.286	38,57	538	3.699	49	0	34,0	219	4.013	16	38	0
	India	20.776	35,31	3.253	16.884	639	0	31,5	1.913	18.235	399	229	0
	Indonesia	784	37,24	26	749	9	0	32,5	15	760	3	6	0
	Irak	756	38,36	121	580	55	0	35,8	65	669	13	9	0
	Irán	2.134	41,57	201	1.682	251	0	41,2	132	1.968	13	21	0
	Israel	1.093	41,90	147	899	47	0	34,4	57	664	23	349	0
	Japón	4.254	57,64	350	3.637	267	0	41,1	212	3.985	12	45	0
	Jordania	1.013	33,66	166	811	36	0	33,2	144	619	233	17	0
	Kazajistán	401	61,60	44	351	6	0	33,5	8	358	8	27	0
	Libano	1.280	37,87	154	1.033	93	0	36,4	132	1.040	35	73	0
	Nepal	447	28,64	30	415	2	0	31,9	11	436	0	0	0
	Pakistán	36.384	17,65	5.438	30.801	145	0	30,7	1.847	34.449	48	40	0
	Palestina	409	31,05	38	346	25	0	35,9	10	263	116	20	0
	Siria	2.029	37,11	378	1.538	113	0	33,0	270	1.687	37	35	0
	Sri Lanka	326	44,48	59	260	7	0	34,2	53	271	2	0	0
	Tailandia	946	77,38	50	889	7	0	36,3	12	931	3	0	0
	Taiwán	360	58,61	21	301	38	0	41,1	26	311	16	7	0
	Otros Asia	1.641	53,90	200	1.399	42	0	33,9	74	1.449	54	64	0
	OCEANÍA	2.051	43,66	269	1.629	153	0	38,1	61	1.707	14	269	0
	Australia	1.283	46,49	117	1.028	138	0	41,6	45	1.008	6	224	0
	Nueva Zelanda	759	38,47	152	592	15	0	32,2	16	691	8	44	0
	Otros Oceanía	9	77,78	0	9	0	0	43,7	0	8	0	1	0
	Apátridas y No consta	1.130	33,03	259	688	38	145	28,7	268	0	0	0	862
	TOTAL	3.979.014	45,65	503.803	3.316.385	158.653	173	33,2	188.827	3.628.146	29.957	131.184	900

TABLA 7
EXTRANJEROS CON TARJETA DE RESIDENCIA EN VIGOR INCLUIDOS EN EL RÉGIMEN GENERAL SEGÚN PROVINCIA
Y TIPO DE AUTORIZACIÓN DE RESIDENCIA
31-12-2007

Índice

PROVINCIA	TOTAL		TIPO DE AUTORIZACIÓN DE RESIDENCIA									
			Inicial		Primera Renovación		Segunda Renovación		Permanente		Otros	
	Número	Porcentaje	Número	Porcentaje	Número	Porcentaje	Número	Porcentaje	Número	Porcentaje	Número	Porcentaje
TOTAL	2.357.218	100,00	324.918	13,78	873.425	37,05	271.925	11,54	851.589	36,13	35.361	1,50
ANDALUCÍA	252.743	100,00	38.605	15,27	98.752	39,07	23.991	9,49	86.747	34,32	4.648	1,84
Almería	79.552	100,00	12.084	15,19	34.610	43,51	6.439	8,09	25.300	31,80	1.119	1,41
Cádiz	11.751	100,00	1.469	12,50	3.654	31,10	1.281	10,90	5.144	43,77	203	1,73
Córdoba	9.702	100,00	2.056	21,19	3.672	37,85	697	7,18	3.123	32,19	154	1,59
Granada	26.748	100,00	4.864	18,18	9.768	36,52	2.425	9,07	9.326	34,87	365	1,36
Huelva	15.853	100,00	2.472	15,59	6.768	42,69	780	4,92	5.666	35,74	167	1,05
Jaén	14.537	100,00	3.194	21,97	4.073	28,02	1.067	7,34	4.760	32,74	1.443	9,93
Málaga	65.776	100,00	5.920	9,00	26.568	40,39	7.344	11,17	25.141	38,22	803	1,22
Sevilla	28.824	100,00	6.546	22,71	9.639	33,44	3.958	13,73	8.287	28,75	394	1,37
ARAGÓN	80.648	100,00	13.907	17,24	29.628	36,74	8.613	10,68	27.821	34,50	679	0,84
Huesca	13.193	100,00	2.155	16,33	4.851	36,77	1.493	11,32	4.615	34,98	79	0,60
Teruel	9.349	100,00	1.697	18,15	4.039	43,20	987	10,56	2.570	27,49	56	0,60
Zaragoza	58.106	100,00	10.055	17,30	20.738	35,69	6.133	10,55	20.636	35,51	544	0,94
ASTURIAS	15.794	100,00	3.051	19,32	6.044	38,27	2.044	12,94	4.436	28,09	219	1,39
BALEARES	79.105	100,00	9.477	11,98	29.704	37,55	7.188	9,09	31.363	39,65	1.373	1,74
CANARIAS	91.887	100,00	12.404	13,50	29.937	32,58	10.309	11,22	37.742	41,07	1.495	1,63
Las Palmas	59.977	100,00	7.252	12,09	16.990	28,33	6.316	10,53	28.419	47,38	1.000	1,67
Sta. Cruz de Tenerife	31.910	100,00	5.152	16,15	12.947	40,57	3.993	12,51	9.323	29,22	495	1,55
CANTABRIA	15.387	100,00	2.382	15,48	5.090	33,08	4.064	26,41	3.612	23,47	239	1,55
CASTILLA - LA MANCHA	98.889	100,00	19.766	19,99	38.620	39,05	10.775	10,90	28.645	28,97	1.083	1,10
Albacete	18.334	100,00	3.427	18,69	6.969	38,01	2.155	11,75	5.621	30,66	162	0,88
Ciudad Real	16.930	100,00	3.335	19,70	8.241	48,68	1.447	8,55	3.629	21,44	278	1,64
Cuenca	11.903	100,00	2.737	22,99	5.629	47,29	619	5,20	2.793	23,46	125	1,05
Guadalajara	15.871	100,00	3.086	19,44	4.900	30,87	2.176	13,71	5.460	34,40	249	1,57
Toledo	35.851	100,00	7.181	20,03	12.881	35,93	4.378	12,21	11.142	31,08	269	0,75
CASTILLA Y LEÓN	79.874	100,00	19.615	24,56	27.453	34,37	11.389	14,26	20.703	25,92	714	0,89
Ávila	8.664	100,00	2.945	33,99	3.108	35,87	1.082	12,49	1.463	16,89	66	0,76
Burgos	14.163	100,00	3.277	23,14	5.117	36,13	1.777	12,55	3.807	26,88	185	1,31
León	12.537	100,00	2.630	20,98	4.472	35,67	2.434	19,41	2.938	23,43	63	0,50
Palencia	3.577	100,00	932	26,06	1.315	36,76	562	15,71	741	20,72	27	0,75
Salamanca	7.265	100,00	1.879	25,86	2.212	30,45	1.206	16,60	1.867	25,70	101	1,39
Segovia	11.009	100,00	2.227	20,23	4.117	37,40	1.091	9,91	3.499	31,78	75	0,68
Soria	5.495	100,00	1.334	24,28	1.435	26,11	719	13,08	1.956	35,60	51	0,93
Valladolid	14.399	100,00	3.550	24,65	4.743	32,94	2.136	14,83	3.864	26,84	106	0,74
Zamora	2.765	100,00	841	30,42	934	33,78	382	13,82	568	20,54	40	1,45
CATALUÑA	621.670	100,00	70.273	11,30	201.032	32,34	75.382	12,13	268.966	43,27	6.017	0,97
Barcelona	424.810	100,00	41.325	9,73	147.434	34,71	53.002	12,48	178.615	42,05	4.434	1,04
Girona	86.242	100,00	13.356	15,49	21.457	24,88	5.515	6,39	45.416	52,66	498	0,58
Lleida	42.084	100,00	5.324	12,65	11.381	27,04	7.249	17,23	17.893	42,52	237	0,56
Tarragona	68.534	100,00	20.268	14,98	20.760	30,29	9.616	14,03	27.042	39,46	848	1,24
COM. VALENCIANA	264.242	100,00	31.407	11,89	106.710	40,38	25.431	9,62	97.577	36,93	3.117	1,18
Alicante	108.379	100,00	14.111	13,02	45.244	41,75	10.543	9,73	37.193	34,32	1.288	1,19
Castellón	45.663	100,00	6.177	13,53	15.884	34,79	2.973	6,51	20.084	43,98	545	1,19
Valencia	110.200	100,00	11.119	10,09	45.582	41,36	11.915	10,81	40.300	36,57	1.284	1,17
EXTREMADURA	19.137	100,00	2.384	12,46	3.811	19,91	1.074	5,61	11.612	60,68	256	1,34
Badajoz	8.774	100,00	1.245	14,19	2.319	26,43	543	6,19	4.469	50,93	198	2,26
Cáceres	10.363	100,00	1.139	10,99	1.492	14,40	531	5,12	7.143	68,93	58	0,56
GALICIA	34.690	100,00	7.132	20,56	12.850	37,04	5.132	14,79	8.757	25,24	819	2,36
A Coruña	12.651	100,00	2.921	23,09	4.785	37,82	1.763	13,94	2.863	22,63	319	2,52
Lugo	5.408	100,00	1.430	26,44	1.948	36,02	823	15,22	1.070	19,79	137	2,53
Ourense	3.107	100,00	479	15,42	1.067	34,34	421	13,55	1.045	33,63	95	3,06
Pontevedra	13.524	100,00	2.302	17,02	5.050	37,34	2.125	15,71	3.779	27,94	268	1,98
MADRID	431.500	100,00	55.269	12,81	188.937	43,79	60.638	14,05	118.271	27,41	8.385	1,94
MURCIA	143.441	100,00	14.044	9,79	51.571	35,95	11.609	8,09	63.581	44,33	2.636	1,84
NAVARRA	35.604	100,00	4.356	12,23	11.967	33,61	5.076	14,26	13.882	38,99	323	0,91
PAÍS VASCO	50.067	100,00	8.189	16,36	20.359	40,66	6.094	12,17	14.249	28,46	1.176	2,35
Álava	12.826	100,00	2.262	17,64	3.982	31,05	2.142	16,70	4.215	32,86	225	1,75
Guipúzcoa	13.281	100,00	2.992	22,53	5.645	42,50	1.186	8,93	3.280	24,70	178	1,34
Vizcaya	23.960	100,00	2.935	12,25	10.732	44,79	2.766	11,54	6.754	28,19	773	3,23
LA RIOJA	26.342	100,00	4.602	17,47	8.445	32,06	2.482	9,42	10.583	40,18	230	0,87
CEUTA	1.340	100,00	98	7,31	150	11,19	106	7,91	866	64,63	120	8,96
MELILLA	3.114	100,00	378	12,14	550	17,66	378	12,14	1.722	55,30	86	2,76
No consta	11.744	100,00	7.579	64,54	1.815	15,45	150	1,28	454	3,87	1.746	14,87
TOTAL	2.357.218	100,00	324.918	13,78	873.425	37,05	271.925	11,54	851.589	36,13	35.361	1,50

TABLA 8
EXTRANJEROS CON TARJETA DE RESIDENCIA EN VIGOR INCLUIDOS EN EL RÉGIMEN GENERAL SEGÚN NACIONALIDAD
Y TIPO DE AUTORIZACIÓN DE RESIDENCIA

Índice

NACIONALIDAD	TOTAL		TIPO DE AUTORIZACIÓN DE RESIDENCIA									
			Inicial		Primera Renovación		Segunda Renovación		Permanente		Otros	
	Número	Porcentaje	Número	Porcentaje	Número	Porcentaje	Número	Porcentaje	Número	Porcentaje	Número	Porcentaje
TOTAL	2.357.218	100,00	324.918	13,78	873.425	37,05	271.925	11,54	851.589	36,13	35.361	1,50
EUROPA COMUNITARIA*	222.792	100,00	48.854	21,93	123.906	55,62	13.361	6,00	34.909	15,67	1.762	0,79
Bulgaria	45.432	100,00	6.335	13,94	23.767	52,31	4.174	9,19	10.787	23,74	369	0,81
Rumania	177.360	100,00	42.519	23,97	100.139	56,46	9.187	5,18	24.122	13,60	1.393	0,79
RESTO DE EUROPA	99.852	100,00	11.527	11,54	41.879	41,94	12.737	12,76	32.045	32,09	1.664	1,67
Albania	615	100,00	55	8,94	206	33,50	69	11,22	276	44,88	9	1,46
Andorra	411	100,00	53	12,90	2	0,49	5	1,22	348	84,67	3	0,73
Bielorrusia	1.917	100,00	184	9,60	951	49,61	223	11,63	490	25,56	69	3,60
Bosnia-Herzegovina	1.300	100,00	104	8,00	107	8,23	69	5,31	1.010	77,69	10	0,77
Croacia	851	100,00	59	6,93	169	19,86	60	7,05	552	64,86	11	1,29
Macedonia	287	100,00	37	12,89	61	21,25	43	14,98	141	49,13	5	1,74
Moldavia	10.949	100,00	2.264	20,68	4.693	42,86	1.644	15,02	2.186	19,97	162	1,48
Rusia	21.837	100,00	2.010	9,20	8.816	40,37	2.363	10,82	8.140	37,28	508	2,33
Serbia	2.486	100,00	218	8,77	392	15,77	251	10,10	1.596	64,20	29	1,17
Turquia	872	100,00	215	24,66	269	30,85	87	9,98	286	32,80	15	1,72
Ucrania	58.314	100,00	6.328	10,85	26.210	44,95	7.923	13,59	17.012	29,17	841	1,44
Otros Resto de Europa	13	100,00	0	0,00	3	23,08	0	0,00	8	61,54	2	15,38
ÁFRICA	799.981	100,00	92.937	11,62	193.594	24,20	60.983	7,62	441.077	55,14	11.390	1,42
Angola	1.198	100,00	57	4,76	201	16,78	121	10,10	792	66,11	27	2,25
Argelia	43.286	100,00	3.764	8,70	9.587	22,15	3.520	8,13	24.822	57,34	1.593	3,68
Burkina Faso	599	100,00	85	14,19	188	31,39	40	6,68	280	46,74	6	1,00
Cabo Verde	2.228	100,00	213	9,56	440	19,75	198	8,89	1.348	60,50	29	1,30
Camerún	2.523	100,00	276	10,94	996	39,48	182	7,21	1.019	40,39	50	1,98
Congo	566	100,00	35	6,18	219	38,69	43	7,60	257	45,41	12	2,12
Costa de Marfil	1.215	100,00	171	14,07	459	37,78	81	6,67	367	30,21	137	11,28
Egipto	2.193	100,00	277	12,63	549	25,03	233	10,62	1.116	50,89	18	0,82
Etiopía	301	100,00	42	13,95	102	33,89	27	8,97	123	40,86	7	2,33
Gambia	17.993	100,00	1.121	6,23	3.031	16,85	606	3,37	13.129	72,97	106	0,59
Ghana	9.902	100,00	434	4,38	4.409	44,53	510	5,15	4.248	42,90	301	3,04
Guinea	6.118	100,00	649	10,61	2.123	34,70	414	6,77	2.827	46,21	105	1,72
Guinea Bissau	3.522	100,00	207	5,88	887	25,18	189	5,37	2.165	61,47	74	2,10
Guinea Ecuatorial	6.234	100,00	503	8,07	1.574	25,25	608	9,75	3.347	53,69	202	3,24
Kenia	484	100,00	94	19,42	71	14,67	40	8,26	272	56,20	7	1,45
Liberia	265	100,00	7	2,64	54	20,38	14	5,28	182	68,68	8	3,02
Mali	12.895	100,00	769	5,96	7.116	55,18	441	3,42	4.234	32,83	335	2,60
Marruecos	622.960	100,00	79.165	12,71	141.812	22,76	49.350	7,92	345.573	55,47	7.060	1,13
Mauritania	8.490	100,00	312	3,67	1.961	23,10	442	5,21	5.543	65,29	232	2,73
Nigeria	19.573	100,00	1.474	7,53	7.164	36,60	1.638	8,37	8.894	45,44	403	2,06
Rep. Dem. del Congo	1.564	100,00	106	6,78	291	18,61	140	8,95	982	62,79	45	2,88
Rep. Sudafricana	413	100,00	147	35,59	59	14,29	36	8,72	169	40,92	2	0,48
Senegal	31.890	100,00	2.712	8,50	9.408	29,50	1.826	5,73	17.474	54,79	470	1,47
Sierra Leona	565	100,00	34	6,02	124	21,95	51	9,03	347	61,42	9	1,59
Túnez	1.161	100,00	134	11,54	227	19,55	108	9,30	682	58,74	10	0,86
Otros África	1.843	100,00	149	8,08	542	29,41	125	6,78	885	48,02	142	7,70
IBEROAMÉRICA	997.702	100,00	141.793	14,21	449.425	45,05	158.848	15,92	229.460	23,00	18.176	1,82
Argentina	59.619	100,00	6.881	11,54	29.494	49,47	10.968	18,40	10.454	17,53	1.822	3,06
Bolivia	66.180	100,00	10.018	15,14	45.511	68,77	4.488	6,78	3.636	5,49	2.527	3,82
Brasil	23.028	100,00	3.517	15,27	10.972	47,65	2.040	8,86	5.449	23,66	1.050	4,56
Chile	20.395	100,00	3.182	15,60	7.543	36,98	4.913	24,09	4.244	20,81	513	2,52
Colombia	210.027	100,00	33.348	15,88	88.106	41,95	37.020	17,63	49.185	23,42	2.368	1,13
Costa Rica	378	100,00	62	16,40	139	36,77	40	10,58	128	33,86	9	2,38
Cuba	24.436	100,00	4.315	17,66	7.797	31,91	2.991	12,24	8.755	35,83	578	2,37
Ecuador	377.503	100,00	38.215	10,12	177.321	46,97	55.736	14,76	100.069	26,51	6.162	1,63
El Salvador	1.689	100,00	236	13,97	626	37,06	181	10,72	601	35,58	45	2,66
Guatemala	812	100,00	153	18,84	336	41,38	103	12,68	199	24,51	21	2,59
Honduras	4.761	100,00	1.001	21,02	2.256	47,39	328	6,89	1.074	22,56	102	2,14
Méjico	5.988	100,00	1.314	21,94	2.217	37,02	728	12,16	1.603	26,77	126	2,10
Nicaragua	1.456	100,00	564	38,74	487	33,45	96	6,59	276	18,96	33	2,27
Panamá	492	100,00	101	20,53	197	40,04	44	8,94	131	26,63	19	3,86
Paraguay	11.518	100,00	2.788	24,21	7.159	62,15	575	4,99	373	3,24	623	5,41
Perú	103.368	100,00	19.977	19,33	33.221	32,14	27.152	26,27	22.579	21,84	439	0,42
Rep. Dominicana	47.625	100,00	10.721	22,51	14.699	30,86	6.896	14,48	14.960	31,41	349	0,73
Uruguay	21.106	100,00	2.718	12,88	12.161	57,62	2.793	13,23	2.713	12,85	721	3,42
Venezuela	16.984	100,00	2.616	15,40	9.078	53,45	1.709	10,06	2.916	17,17	665	3,92
Otros Iberoamérica	337	100,00	66	19,58	105	31,16	47	13,95	115	34,12	4	1,19

* Se refleja Bulgaria y Rumania porque muchos de sus nacionales figuran en el Régimen General al tener una tarjeta de residencia en vigor a la fecha de la adhesión, situación que irá desapareciendo a medida que sus titulares vayan solicitando su inscripción en el Registro Central de Extranjeros.

TABLA 8
EXTRANJEROS CON TARJETA DE RESIDENCIA EN VIGOR INCLUIDOS EN EL RÉGIMEN GENERAL SEGÚN NACIONALIDAD Y TIPO DE AUTORIZACIÓN DE RESIDENCIA

Índice

NACIONALIDAD	TOTAL		TIPO DE AUTORIZACIÓN DE RESIDENCIA									
			Inicial		Primera Renovación		Segunda Renovación		Permanente		Otros	
	Número	Porcentaje	Número	Porcentaje	Número	Porcentaje	Número	Porcentaje	Número	Porcentaje	Número	Porcentaje
AMÉRICA DEL NORTE	9.909	100,00	1.438	14,51	2.009	20,27	896	9,04	5.390	54,39	176	1,78
Canadá	881	100,00	131	14,87	151	17,14	73	8,29	511	58,00	15	1,70
Estados Unidos	9.028	100,00	1.307	14,48	1.858	20,58	823	9,12	4.879	54,04	161	1,78
ASIA	224.914	100,00	27.874	12,39	62.304	27,70	24.982	11,11	107.838	47,95	1.916	0,85
Armenia	5.548	100,00	538	9,70	2.140	38,57	743	13,39	1.988	35,83	139	2,51
Bangladés	6.384	100,00	845	13,24	2.183	34,19	646	10,12	2.665	41,74	45	0,70
China	117.693	100,00	14.843	12,61	30.669	26,06	16.371	13,91	55.089	46,81	721	0,61
Corea del Sur	1.972	100,00	133	6,74	271	13,74	175	8,87	1.364	69,17	29	1,47
Filipinas	22.403	100,00	3.594	16,04	3.551	15,85	2.035	9,08	13.136	58,64	87	0,39
Georgia	4.113	100,00	507	12,33	2.115	51,42	308	7,49	1.080	26,26	103	2,50
India	18.953	100,00	2.629	13,87	5.401	28,50	1.474	7,78	9.245	48,78	204	1,08
Indonesia	601	100,00	214	35,61	214	35,61	46	7,65	120	19,97	7	1,16
Irak	642	100,00	46	7,17	135	21,03	74	11,53	338	52,65	49	7,63
Irán	1.676	100,00	109	6,50	260	15,51	162	9,67	1.126	67,18	19	1,13
Israel	722	100,00	114	15,79	240	33,24	120	16,62	218	30,19	30	4,16
Japón	2.833	100,00	287	10,13	617	21,78	378	13,34	1.526	53,87	25	0,88
Jordania	756	100,00	57	7,54	157	20,77	71	9,39	449	59,39	22	2,91
Kazajistán	305	100,00	31	10,16	130	42,62	49	16,07	88	28,85	7	2,30
Libano	970	100,00	96	9,90	164	16,91	83	8,56	604	62,27	23	2,37
Nepal	385	100,00	51	13,25	210	54,55	28	7,27	85	22,08	11	2,86
Pakistán	34.875	100,00	3.265	9,36	12.820	36,76	1.828	5,24	16.632	47,69	330	0,95
Palestina	288	100,00	16	5,56	61	21,18	34	11,81	162	56,25	15	5,21
Siria	1.589	100,00	160	10,07	354	22,28	147	9,25	914	57,52	14	0,88
Sri Lanka	288	100,00	23	7,99	57	19,79	15	5,21	188	65,28	5	1,74
Tailandia	459	100,00	88	19,17	127	27,67	50	10,89	192	41,83	2	0,44
Taiwán	267	100,00	12	4,49	29	10,86	29	10,86	195	73,03	2	0,75
Otros Asia	1.192	100,00	216	18,12	399	33,47	116	9,73	434	36,41	27	2,27
OCEANÍA	1.135	100,00	423	37,27	173	15,24	43	3,79	294	25,90	202	17,80
Australia	605	100,00	153	25,29	115	19,01	30	4,96	244	40,33	63	10,41
Nueva Zelanda	527	100,00	270	51,23	56	10,63	13	2,47	49	9,30	139	26,38
Otros Oceanía	3	100,00	0	0,00	2	66,67	0	0,00	1	33,33	0	0,00
Apátridas y No consta	933	100,00	72	7,72	135	14,47	75	8,04	576	61,74	75	8,04
TOTAL	2.357.218	100,00	324.918	13,78	873.425	37,05	271.925	11,54	851.589	36,13	35.361	1,50

* Se refleja Bulgaria y Rumanía porque muchos de sus nacionales figuran en el Régimen General al tener una tarjeta de residencia en vigor a la fecha de la adhesión, situación que irá desapareciendo a medida que sus titulares vayan solicitando su inscripción en el Registro Central de Extranjeros.

TABLA 9
EXTRANJEROS CON CERTIFICADO DE REGISTRO O TARJETA DE RESIDENCIA EN VIGOR SEGÚN COMUNIDAD AUTÓNOMA, PROVINCIA, CONTINENTE Y NACIONALIDAD
31-12-2007

COMUNIDAD AUTÓNOMA / PROVINCIA	RESTO DE EUROPA	Albania	Andorra	Bielorrusia	Bosnia-Herzegovina	Croacia	Macedonia	Moldavia	Rusia	Serbia	Turquía	Ucrania	Otros Resto de Europa
TOTAL	114.936	1.154	528	2.611	1.506	1.153	343	11.551	29.297	2.991	1.377	62.409	16
ANDALUCÍA	18.193	87	11	535	96	141	22	643	6.748	356	130	9.423	1
Almería	3.675	6	4	73	3	6	0	122	2.192	32	4	1.233	0
Cádiz	585	1	0	6	19	8	1	26	172	29	8	315	0
Córdoba	729	3	0	57	0	2	0	56	174	17	7	413	0
Granada	1.365	6	2	27	6	5	1	25	821	41	19	412	0
Huelva	1.063	2	0	51	1	5	0	80	92	5	2	825	0
Jaén	480	0	3	50	0	2	0	26	193	2	1	203	0
Málaga	8.218	34	2	180	53	77	7	264	2.331	188	72	5.010	0
Sevilla	2.078	35	0	91	14	36	13	44	773	42	17	1.012	1
ARAGÓN	3.065	54	9	99	42	18	0	326	527	45	34	1.911	0
Huesca	631	4	1	18	0	2	0	13	64	13	1	515	0
Teruel	288	9	1	3	3	2	0	48	20	4	1	197	0
Zaragoza	2.146	41	7	78	39	14	0	265	443	28	32	1.199	0
ASTURIAS	1.051	6	1	10	17	25	1	160	223	30	13	565	0
BALEARES	2.507	32	4	67	107	61	48	146	770	171	115	985	1
CANARIAS	2.308	38	3	79	116	119	13	193	838	299	54	551	5
Las Palmas	1.138	24	2	31	48	70	4	69	326	197	22	340	5
Sta. Cruz de Tenerife	1.170	14	1	48	68	49	9	124	512	102	32	211	0
CANTABRIA	2.544	3	1	15	11	26	5	1.444	246	24	26	743	0
CASTILLA - LA MANCHA	4.858	17	4	34	15	30	6	564	419	29	11	3.729	0
Albacete	1.632	1	0	4	2	3	1	192	130	2	5	1.292	0
Ciudad Real	779	3	1	8	2	4	3	85	63	2	0	608	0
Cuenca	941	2	0	3	7	12	0	84	76	3	0	754	0
Guadalajara	526	8	1	3	2	6	2	101	68	15	1	319	0
Toledo	980	3	2	16	2	5	0	102	82	7	5	756	0
CASTILLA Y LEÓN	2.208	28	7	62	68	27	26	399	403	58	28	1.101	1
Ávila	84	4	0	13	1	3	0	0	9	0	4	50	0
Burgos	326	3	0	20	2	3	4	105	41	10	3	134	1
León	451	8	1	3	32	4	21	21	122	9	1	229	0
Palencia	198	0	0	7	2	1	0	105	20	2	2	59	0
Salamanca	396	3	3	5	0	5	0	70	77	4	2	227	0
Segovia	161	4	0	5	1	0	0	16	25	0	1	109	0
Soria	80	0	0	0	14	0	0	7	10	4	1	44	0
Valladolid	420	6	2	9	2	9	1	70	77	28	14	202	0
Zamora	92	0	1	0	14	2	0	5	22	1	0	47	0
CATALUÑA	28.104	419	452	822	367	321	117	2.997	8.380	905	355	12.966	3
Barcelona	14.012	313	337	482	196	233	77	1.209	4.596	500	297	5.770	2
Girona	5.515	28	17	102	79	49	4	419	2.216	180	14	2.406	1
Lleida	3.913	6	62	62	34	9	10	339	465	122	5	2.799	0
Tarragona	4.664	72	36	176	58	30	26	1.030	1.103	103	39	1.991	0
COM. VALENCIANA	21.202	94	5	411	250	136	67	1.746	6.293	383	155	11.659	3
Alicante	11.738	9	3	276	62	63	4	574	4.776	170	83	5.718	0
Castellón	2.275	15	0	20	61	12	14	772	335	51	15	980	0
Valencia	7.189	70	2	115	127	61	49	400	1.182	162	57	4.961	3
EXTREMADURA	394	7	1	10	12	8	0	36	100	34	3	183	0
Badajoz	277	2	1	10	6	4	0	28	65	32	1	128	0
Cáceres	117	5	0	0	6	4	0	8	35	2	2	55	0
GALICIA	1.274	48	10	45	48	40	3	155	388	61	38	437	1
A Coruña	596	16	2	36	24	14	1	91	192	34	25	161	0
Lugo	77	2	0	4	9	2	0	3	19	0	2	36	0
Ourense	113	11	2	1	3	10	1	14	13	2	2	54	0
Pontevedra	488	19	6	4	12	14	1	47	164	25	9	186	1
MADRID	16.571	213	14	264	104	141	15	1.596	2.222	400	325	11.276	1
MURCIA	5.888	32	1	98	23	4	18	148	871	51	27	4.615	0
NAVARRA	1.878	7	1	9	49	13	0	565	270	14	7	943	0
PAÍS VASCO	1.932	43	1	41	146	30	2	230	378	101	21	939	0
Álava	529	27	0	12	38	9	2	104	67	26	4	240	0
Guipúzcoa	871	8	0	4	68	6	0	36	174	46	8	521	0
Vizcaya	532	8	1	25	40	15	0	90	137	29	9	178	0
LA RIOJA	712	23	0	6	23	9	0	151	175	14	3	308	0
CEUTA	10	0	0	0	1	1	0	0	1	0	5	2	0
MELILLA	3	0	0	0	0	0	0	0	3	0	0	0	0
No consta	234	3	3	4	11	3	0	52	42	16	27	73	0
TOTAL	114.936	1.154	528	2.611	1.506	1.153	343	11.551	29.297	2.991	1.377	62.409	16

TABLA 9
EXTRANJEROS CON CERTIFICADO DE REGISTRO O TARJETA DE RESIDENCIA EN VIGOR SEGÚN COMUNIDAD AUTÓNOMA, PROVINCIA, CONTINENTE Y NACIONALIDAD
31-12-2007

COMUNIDAD AUTÓNOMA / PROVINCIA	ÁFRICA	Angola	Argelia	Burkina Faso	Cabo Verde	Camerún	Congo	Costa de Marfil	Egipto	Etiopía	Gambia	Ghana	Guinea	Guinea Bissau	Guinea Ecuatorial
TOTAL	841.211	1.421	45.825	635	2.630	3.025	606	1.340	2.572	366	18.538	10.336	6.404	3.828	8.663
ANDALUCÍA	119.480	50	4.784	87	56	225	32	194	306	48	384	2.273	457	1.370	266
Almería	47.494	3	722	37	11	18	4	62	102	2	338	1.532	243	1.325	92
Cádiz	6.250	1	211	3	6	8	1	1	4	1	1	4	8	2	17
Córdoba	2.934	1	142	2	5	10	5	7	8	5	6	3	8	4	23
Granada	11.159	3	281	2	4	7	2	2	23	2	12	21	16	6	58
Huelva	8.629	21	721	6	2	45	0	5	10	2	12	90	73	7	3
Jaén	8.790	1	1.610	13	3	8	1	14	9	0	6	19	17	1	12
Málaga	25.679	8	466	22	9	71	10	71	122	23	8	578	79	11	24
Sevilla	8.545	12	631	2	16	58	9	32	28	13	1	26	13	14	37
ARAGÓN	31.049	69	4.702	74	399	157	13	90	156	1	2.005	1.297	397	109	727
Huesca	6.316	1	900	54	19	4	0	43	1	0	634	75	265	19	19
Teruel	4.218	0	225	0	45	1	0	0	0	0	39	11	0	1	1
Zaragoza	20.515	68	3.577	20	335	152	13	47	155	1	1.332	1.211	132	89	707
ASTURIAS	2.837	10	282	3	23	10	8	10	15	7	2	12	14	2	124
BALEARES	30.866	8	994	25	15	99	5	30	42	1	98	272	211	20	229
CANARIAS	26.837	22	508	13	125	49	9	30	31	11	106	543	548	606	392
Las Palmas	20.539	13	326	8	68	38	5	24	21	7	75	437	347	577	330
Sta. Cruz de Tenerife	6.298	9	182	5	57	11	4	6	10	4	31	106	201	29	62
CANTABRIA	2.057	7	197	0	13	113	6	12	18	0	1	36	9	2	32
CASTILLA - LA MANCHA	31.986	58	1.417	36	18	43	13	34	70	22	22	26	71	22	135
Albacete	5.122	10	342	30	2	7	4	5	22	0	15	16	16	10	20
Ciudad Real	4.697	4	153	0	0	0	0	0	9	0	0	0	1	1	7
Cuenca	3.360	4	451	0	0	0	2	2	11	0	2	1	5	0	4
Guadalajara	5.032	22	305	4	0	11	2	18	15	22	4	4	16	7	51
Toledo	13.775	18	166	2	16	25	5	9	13	0	1	5	33	4	53
CASTILLA Y LEÓN	22.548	49	1.619	23	500	39	13	31	43	7	122	58	33	18	157
Ávila	3.451	0	136	0	0	4	0	1	1	3	3	1	0	0	3
Burgos	3.556	4	725	0	6	7	7	13	2	1	2	25	1	1	28
León	3.984	13	146	1	483	11	0	1	7	1	0	1	9	3	9
Palencia	1.079	10	14	0	1	0	2	0	1	0	0	0	0	1	11
Salamanca	1.913	8	142	6	4	1	3	8	23	2	2	5	11	4	20
Segovia	3.697	5	72	0	3	1	0	0	4	0	2	1	0	0	4
Soria	1.727	0	119	11	0	4	0	1	0	0	112	25	8	8	7
Valladolid	2.551	8	200	5	2	11	1	7	5	0	1	0	3	1	72
Zamora	590	1	65	0	1	0	0	0	0	0	0	0	1	0	3
CATALUÑA	266.542	127	7.341	179	60	772	141	344	827	35	15.316	2.734	2.812	563	1.277
Barcelona	153.371	64	2.807	84	40	431	83	190	416	20	5.163	2.180	1.398	373	1.039
Girona	53.261	4	618	32	5	152	7	43	27	4	8.914	195	511	44	38
Lleida	23.612	53	2.456	58	2	165	23	102	357	3	1.137	236	835	139	100
Tarragona	36.298	6	1.460	5	13	24	28	9	27	8	102	123	68	7	100
COM. VALENCIANA	80.821	59	13.133	33	82	372	63	96	255	38	148	574	302	96	1.185
Alicante	33.649	20	5.651	4	60	132	25	21	113	11	26	116	53	65	229
Castellón	18.636	10	2.103	5	9	8	3	0	50	0	15	38	12	5	58
Valencia	28.536	29	5.379	24	13	232	35	75	92	27	107	420	237	26	898
EXTREMADURA	12.750	39	968	3	5	14	2	1	5	3	9	2	10	3	13
Badajoz	4.847	31	901	0	2	13	1	1	1	0	4	0	6	3	7
Cáceres	7.903	8	67	3	3	1	1	0	4	3	5	2	4	0	6
GALICIA	8.000	62	424	5	340	55	7	17	35	7	15	409	15	8	54
A Coruña	2.439	20	174	0	54	42	1	12	18	3	8	31	8	4	29
Lugo	1.331	1	20	5	261	2	1	3	2	2	2	10	0	0	3
Ourense	604	0	47	0	9	0	0	0	10	0	0	1	0	1	4
Pontevedra	3.626	41	183	0	16	11	5	2	5	2	5	367	7	3	18
MADRID	90.267	584	1.424	32	895	685	201	254	563	175	139	480	1.147	807	3.332
MURCIA	69.633	9	2.759	45	8	53	9	43	40	4	81	842	140	55	142
NAVARRA	10.980	14	2.284	2	16	97	32	7	115	0	8	139	126	52	41
PAÍS VASCO	14.391	244	1.835	49	40	194	30	70	37	7	31	279	74	86	466
Álava	4.856	20	1.043	32	1	54	5	32	13	0	14	74	18	3	66
Guipúzcoa	3.379	8	363	13	16	38	5	7	10	3	2	44	1	6	104
Vizcaya	6.156	216	429	4	23	102	20	31	14	4	15	161	55	77	296
LA RIOJA	9.522	9	1.094	26	7	32	21	75	10	0	15	351	30	6	82
CEUTA	2.991	0	5	0	0	3	0	0	0	0	2	2	1	0	1
MELILLA	5.046	0	10	0	0	6	1	0	0	0	1	0	0	0	2
No consta	2.608	1	45	0	28	7	0	2	4	0	33	7	7	3	6
TOTAL	841.211	1.421	45.825	635	2.630	3.025	606	1.340	2.572	366	18.538	10.336	6.404	3.828	8.663

EXTRANJEROS CON CERTIFICADO DE REGISTRO O TARJETA DE RESIDENCIA EN VIGOR SEGÚN COMUNIDAD AUTÓNOMA, PROVINCIA, CONTINENTE Y NACIONALIDAD
31-12-2007

COMUNIDAD AUTÓNOMA / PROVINCIA	Kenia	Liberia	Malí	Marruecos	Mauritania	Nigeria	Rep. Dem. del Congo	República Sudafricana	Senegal	Sierra Leona	Túnez	Otros África
TOTAL	569	309	12.964	648.735	8.753	23.524	1.668	790	33.217	626	1.561	2.306
ANDALUCÍA	172	34	2.812	95.311	1.460	3.103	57	184	5.252	49	173	341
Almería	4	7	1.632	37.914	645	513	19	5	2.163	9	52	40
Cádiz	21	2	1	5.466	135	96	1	27	203	1	6	23
Córdoba	13	1	21	2.524	11	62	3	4	46	2	7	11
Granada	17	0	26	9.054	60	83	6	11	1.426	0	21	16
Huelva	1	0	777	6.317	92	71	1	2	342	3	2	24
Jaén	5	2	271	6.450	138	41	3	1	114	0	6	45
Málaga	41	10	77	21.273	285	1.565	14	127	561	24	58	142
Sevilla	70	12	7	6.313	94	672	10	7	397	10	21	40
ARAGÓN	21	11	1.077	16.112	342	563	90	7	2.459	10	78	83
Huesca	13	1	714	2.988	114	77	0	1	351	5	6	12
Teruel	0	0	9	3.842	4	1	0	0	36	0	2	1
Zaragoza	8	10	354	9.282	224	485	90	6	2.072	5	70	70
ASTURIAS	4	4	8	1.624	23	146	20	1	459	0	13	13
BALEARES	47	5	680	23.178	326	2.146	23	166	2.096	11	60	79
CANARIAS	31	40	155	16.700	2.920	1.174	20	56	2.384	187	56	121
Las Palmas	10	27	86	13.248	2.401	528	9	22	1.707	105	32	88
Sta. Cruz de Tenerife	21	13	69	3.452	519	646	11	34	677	82	24	33
CANTABRIA	3	2	9	1.188	19	83	20	5	232	1	8	41
CASTILLA - LA MANCHA	8	9	901	27.998	181	258	52	12	427	3	22	128
Albacete	0	1	479	3.747	48	28	2	0	300	2	1	15
Ciudad Real	0	0	7	4.328	80	13	0	3	24	0	1	66
Cuenca	4	0	1	2.834	12	13	1	0	7	0	0	6
Guadalajara	3	3	1	4.269	24	135	40	7	36	1	4	28
Toledo	1	5	413	12.820	17	69	9	2	60	0	16	13
CASTILLA Y LEÓN	21	2	206	18.255	262	309	36	5	597	15	25	103
Ávila	0	0	7	3.266	6	12	0	2	1	0	2	3
Burgos	2	0	40	2.429	46	75	10	1	110	0	7	14
León	3	2	16	3.034	13	58	2	1	144	6	2	18
Palencia	0	0	0	989	2	9	0	0	26	1	0	12
Salamanca	10	0	9	1.274	34	106	12	1	211	0	2	15
Segovia	0	0	12	3.558	0	14	0	0	11	1	5	4
Soria	0	0	104	1.137	144	9	0	0	29	1	0	8
Valladolid	6	0	9	2.073	10	21	12	0	64	6	6	28
Zamora	0	0	9	495	7	5	0	0	1	0	1	1
CATALUÑA	91	48	3.977	211.475	1.864	3.586	240	113	11.582	161	446	431
Barcelona	72	30	1.833	126.895	1.054	2.360	119	92	5.937	99	286	306
Girona	4	7	986	38.516	459	307	25	13	2.219	28	69	34
Lleida	5	10	1.042	13.869	339	551	68	0	1.911	31	62	58
Tarragona	10	1	116	32.195	12	368	28	8	1.515	3	29	33
COM. VALENCIANA	29	46	894	56.116	433	3.579	178	98	2.485	85	236	206
Alicante	14	6	297	24.841	185	613	66	39	901	10	78	73
Castellón	3	3	27	15.434	24	658	5	6	90	4	50	16
Valencia	12	37	570	15.841	224	2.308	107	53	1.494	71	108	117
EXTREMADURA	26	3	24	11.195	207	58	2	6	123	1	8	20
Badajoz	10	3	6	3.541	201	31	2	1	66	1	0	15
Cáceres	16	0	18	7.654	6	27	0	5	57	0	8	5
GALICIA	11	8	34	5.071	54	316	11	20	907	15	23	77
A Coruña	2	1	26	1.445	19	91	4	7	400	4	12	24
Lugo	5	0	2	937	1	56	1	2	10	0	2	3
Ourense	1	0	0	449	4	16	0	2	55	0	1	4
Pontevedra	3	7	6	2.240	30	153	6	9	442	11	8	46
MADRID	64	60	1.092	69.653	249	5.507	469	69	1.635	62	291	398
MURCIA	11	7	519	62.416	106	1.256	32	9	937	4	20	86
NAVARRA	17	9	211	6.494	46	593	107	4	507	7	22	30
PAÍS VASCO	11	13	185	8.428	249	642	233	20	979	14	73	102
Álava	7	3	79	2.827	170	228	21	2	102	4	6	32
Guipúzcoa	2	3	19	2.386	27	60	4	7	203	6	29	13
Vizcaya	2	7	87	3.215	52	354	208	11	674	4	38	57
LA RIOJA	0	3	164	7.212	5	179	73	1	94	1	2	30
CEUTA	0	4	2	2.964	2	2	0	0	0	0	1	2
MELILLA	0	0	1	5.019	0	0	0	0	1	0	0	5
No consta	2	1	13	2.326	5	24	5	14	61	0	4	10
TOTAL	569	309	12.964	648.735	8.753	23.524	1.668	790	33.217	626	1.561	2.306

TABLA 9
EXTRANJEROS CON CERTIFICADO DE REGISTRO O TARJETA DE RESIDENCIA EN VIGOR SEGÚN COMUNIDAD AUTÓNOMA, PROVINCIA, CONTINENTE Y NACIONALIDAD
31-12-2007

COMUNIDAD AUTÓNOMA / PROVINCIA	IBEROAMÉRICA	Argentina	Bolivia	Brasil	Chile	Colombia	Costa Rica	Cuba	Ecuador	El Salvador	Guatemala	Honduras
TOTAL	1.215.351	96.055	69.109	39.170	24.841	254.301	706	45.068	395.808	2.222	1.221	5.767
ANDALUCÍA	97.474	16.039	7.551	3.694	1.851	21.212	74	3.289	26.542	147	131	222
Almería	18.788	2.690	567	369	274	3.177	7	257	8.752	4	9	39
Cádiz	6.194	835	890	365	156	1.361	6	339	667	7	16	20
Córdoba	5.561	291	237	179	55	1.472	7	220	2.290	12	20	15
Granada	11.929	2.309	1.754	451	215	2.481	13	416	2.826	14	13	36
Huelva	3.963	208	296	179	42	1.251	6	184	1.320	10	4	13
Jaén	4.177	225	385	113	58	1.192	6	102	1.433	16	11	19
Málaga	29.873	8.378	1.391	1.358	724	6.484	18	1.093	5.446	20	22	40
Sevilla	16.989	1.103	2.031	680	327	3.794	11	678	3.808	64	36	40
ARAGÓN	31.439	1.607	702	1.217	584	7.152	11	1.324	12.237	88	31	242
Huesca	3.994	352	202	114	55	1.034	0	167	1.163	4	12	19
Teruel	2.657	259	68	214	76	895	0	167	354	1	0	0
Zaragoza	24.788	996	432	889	453	5.223	11	990	10.720	83	19	223
ASTURIAS	14.688	1.089	210	1.185	241	3.004	6	924	4.223	7	23	12
BALEARES	45.438	7.964	1.694	1.401	1.651	9.322	26	2.003	13.729	42	15	56
CANARIAS	69.121	7.593	1.655	1.549	1.835	21.916	52	10.476	6.478	37	97	86
Las Palmas	38.348	3.791	378	693	1.030	15.334	19	5.792	4.535	30	33	61
Sta. Cruz de Tenerife	30.773	3.802	1.277	856	805	6.582	33	4.684	1.943	7	64	25
CANTABRIA	12.410	623	241	606	125	3.951	12	504	2.104	13	44	20
CASTILLA - LA MANCHA	41.130	1.788	3.964	709	473	11.101	10	949	13.999	82	43	125
Albacete	9.197	359	1.970	142	72	2.533	5	217	2.397	24	8	21
Ciudad Real	7.373	270	962	111	66	2.421	1	180	2.585	19	2	12
Cuenca	4.293	179	211	47	52	1.073	0	59	1.818	22	14	8
Guadalajara	7.251	403	139	232	95	1.692	1	220	2.203	10	12	25
Toledo	13.016	577	682	177	188	3.382	3	273	4.996	7	7	59
CASTILLA Y LEÓN	42.749	2.081	2.389	2.601	548	12.145	45	1.352	9.626	70	105	497
Ávila	4.072	240	338	98	126	1.196	4	74	762	9	3	11
Burgos	7.605	286	216	436	47	2.115	5	191	2.932	19	10	50
León	7.663	447	85	491	104	2.832	2	250	866	3	30	20
Palencia	2.056	92	81	105	25	725	1	58	303	0	11	3
Salamanca	4.553	323	621	321	74	1.101	16	194	608	4	26	59
Segovia	4.277	123	125	204	71	1.397	2	69	935	6	10	315
Soria	2.960	83	345	120	11	313	3	76	1.372	0	3	15
Valladolid	7.866	366	482	703	69	2.036	6	339	1.659	4	8	22
Zamora	1.697	121	96	123	21	430	6	101	189	25	4	2
CATALUÑA	266.436	22.896	17.900	8.259	8.600	41.682	175	8.076	80.055	873	174	3.295
Barcelona	212.994	16.485	14.074	5.535	6.688	28.071	139	6.008	70.919	740	130	1.321
Girona	23.076	3.033	2.169	996	1.014	4.452	15	911	3.386	102	21	1.876
Lleida	9.741	728	777	819	190	3.122	6	302	1.581	9	3	21
Tarragona	20.625	2.650	880	909	708	6.037	15	855	4.169	22	20	77
COM. VALENCIANA	131.626	12.789	7.131	3.290	2.098	37.242	75	4.109	48.937	139	68	279
Alicante	56.724	6.530	1.534	1.092	908	17.440	31	1.601	22.045	41	27	62
Castellón	11.283	960	88	782	249	4.307	8	420	2.184	33	5	46
Valencia	63.619	5.299	5.509	1.416	941	15.495	36	2.088	24.708	65	36	171
EXTREMADURA	5.947	486	399	716	106	1.651	2	237	1.012	29	10	23
Badajoz	3.448	226	172	565	54	965	2	130	550	18	3	11
Cáceres	2.499	260	227	151	52	686	0	107	462	11	7	12
GALICIA	35.336	4.407	662	4.241	564	8.861	19	2.033	1.493	39	102	74
A Coruña	13.764	1.743	245	1.530	317	3.242	9	829	575	19	27	18
Lugo	4.656	336	82	518	41	1.351	0	305	155	0	33	13
Ourense	3.948	354	48	613	54	1.143	2	201	236	9	8	13
Pontevedra	12.968	1.974	287	1.580	152	3.125	8	698	527	11	34	30
MADRID	285.534	12.037	15.059	5.737	4.613	48.858	150	6.539	103.476	527	286	592
MURCIA	66.468	1.465	5.077	649	366	6.344	15	736	49.210	34	18	83
NAVARRA	22.877	634	754	656	292	4.490	12	475	11.897	21	12	27
PAÍS VASCO	34.100	1.842	2.466	2.206	673	11.578	15	1.585	7.401	67	41	108
Álava	7.184	316	178	583	188	2.944	1	274	1.227	11	3	3
Guipúzcoa	9.602	832	356	525	278	2.241	8	584	2.795	20	19	60
Vizcaya	17.314	694	1.932	1.098	207	6.393	6	727	3.379	36	19	45
LA RIOJA	9.552	540	1.147	306	164	3.276	5	308	2.897	4	6	19
CEUTA	114	22	7	2	1	23	0	6	11	2	14	0
MELILLA	106	20	2	5	1	19	0	9	13	0	0	0
No consta	2.806	133	99	141	55	474	2	134	468	1	1	7
TOTAL	1.215.351	96.055	69.109	39.170	24.841	254.301	706	45.068	395.808	2.222	1.221	5.767

TABLA 9
EXTRANJEROS CON CERTIFICADO DE REGISTRO O TARJETA DE RESIDENCIA EN VIGOR SEGÚN COMUNIDAD AUTÓNOMA, PROVINCIA, CONTINENTE Y NACIONALIDAD
31-12-2007

COMUNIDAD AUTÓNOMA / PROVINCIA	Méjico	Nicaragua	Panamá	Paraguay	Perú	República Dominicana	Uruguay	Venezuela	Otros Iberoamérica	AMÉRICA DEL NORTE	Canadá	Estados Unidos
TOTAL	12.633	1.943	989	13.651	116.202	70.775	31.092	33.262	536	19.256	1.763	17.493
ANDALUCÍA	1.199	208	106	1.967	5.853	2.819	1.989	2.529	52	3.523	420	3.103
Almería	56	7	19	40	1.639	472	174	234	2	179	23	156
Cádiz	162	22	16	60	460	349	191	265	7	755	37	718
Córdoba	83	36	7	97	185	149	85	116	5	88	9	79
Granada	171	14	6	58	343	356	160	291	2	366	46	320
Huelva	28	8	11	14	134	98	55	102	0	39	10	29
Jaén	66	7	11	71	228	152	21	59	2	38	2	36
Málaga	292	65	19	1.186	678	561	1.108	970	20	1.272	241	1.031
Sevilla	341	49	17	441	2.186	682	195	492	14	786	52	734
ARAGÓN	292	451	32	154	2.128	2.113	440	611	23	360	23	337
Huesca	35	9	7	17	220	388	115	80	1	33	3	30
Teruel	12	0	0	31	179	314	54	26	7	5	2	3
Zaragoza	245	442	25	106	1.729	1.411	271	505	15	322	18	304
ASTURIAS	254	32	16	365	490	1.700	310	592	5	324	19	305
BALEARES	208	45	27	354	1.911	1.589	2.798	583	20	653	89	564
CANARIAS	387	35	54	348	2.277	2.044	4.018	8.149	35	657	80	577
Las Palmas	212	24	27	187	1.615	1.482	1.607	1.478	20	341	40	301
Sta. Cruz de Tenerife	175	11	27	161	662	562	2.411	6.671	15	316	40	276
CANTABRIA	227	8	8	326	2.211	886	108	387	6	223	13	210
CASTILLA - LA MANCHA	329	106	31	1.108	3.338	1.930	436	567	42	325	27	298
Albacete	42	21	2	393	460	278	132	121	0	34	5	29
Ciudad Real	45	2	5	174	147	217	22	93	39	38	6	32
Cuenca	27	5	0	213	318	208	17	22	0	32	2	30
Guadalajara	62	2	13	55	1.359	544	59	125	0	127	7	120
Toledo	153	76	11	273	1.054	683	206	206	3	94	7	87
CASTILLA Y LEÓN	515	48	46	587	3.329	5.262	515	973	15	504	33	471
Ávila	35	3	1	60	535	413	104	60	0	19	1	18
Burgos	65	5	2	83	390	560	45	147	1	43	4	39
León	106	2	14	93	231	1.697	98	290	2	90	3	87
Palencia	57	5	0	110	319	104	6	51	0	14	3	11
Salamanca	96	10	12	49	565	291	71	111	1	131	6	125
Segovia	19	6	6	34	420	382	97	51	5	48	5	43
Soria	12	0	1	10	194	352	14	36	0	13	1	12
Valladolid	107	13	9	121	533	1.148	48	190	3	121	10	111
Zamora	18	4	1	27	142	315	32	37	3	25	0	25
CATALUÑA	3.260	320	203	2.790	33.682	19.466	9.648	4.966	116	3.431	417	3.014
Barcelona	2.725	241	167	2.430	30.650	15.801	6.857	3.942	71	2.939	350	2.589
Girona	209	46	15	148	1.213	1.201	1.766	484	19	277	37	240
Lleida	61	15	6	60	764	953	163	153	8	34	4	30
Tarragona	265	18	15	152	1.055	1.511	862	387	18	181	26	155
COM. VALENCIANA	918	126	93	941	4.427	1.936	4.412	2.583	33	1.604	193	1.411
Alicante	300	29	21	446	1.199	718	1.799	888	13	652	89	563
Castellón	111	20	7	43	961	329	323	397	10	104	12	92
Valencia	507	77	65	452	2.267	889	2.290	1.298	10	848	92	756
EXTREMADURA	119	12	8	70	501	334	79	151	2	111	12	99
Badajoz	48	8	6	28	318	190	55	98	1	50	7	43
Cáceres	71	4	2	42	183	144	24	53	1	61	5	56
GALICIA	445	67	60	566	2.813	2.700	3.262	2.916	12	889	38	851
A Coruña	189	25	21	203	1.332	991	1.364	1.081	4	521	17	504
Lugo	23	10	2	29	455	874	194	235	0	77	3	74
Ourense	72	5	24	27	43	431	96	567	2	69	3	66
Pontevedra	161	27	13	307	983	404	1.608	1.033	6	222	15	207
MADRID	3.562	304	252	3.165	47.076	24.472	2.156	6.540	133	5.612	321	5.291
MURCIA	168	28	10	247	882	496	294	334	12	185	27	158
NAVARRA	174	7	15	28	1.842	1.180	102	248	11	186	14	172
PAÍS VASCO	464	139	23	538	2.349	1.341	339	912	13	569	30	539
Álava	66	4	4	228	536	389	52	172	5	69	3	66
Guipúzcoa	172	116	5	53	631	580	107	217	3	159	13	146
Vizcaya	226	19	14	257	1.182	372	180	523	5	341	14	327
LA RIOJA	63	2	0	38	302	201	117	156	1	38	4	34
CEUTA	9	0	1	2	5	2	2	4	1	8	0	8
MELILLA	12	0	0	1	6	2	4	12	0	20	2	18
No consta	28	5	4	56	780	302	63	49	4	34	1	33
TOTAL	12.633	1.943	989	13.651	116.202	70.775	31.092	33.262	536	19.256	1.763	17.493

TABLA 9
EXTRANJEROS CON CERTIFICADO DE REGISTRO O TARJETA DE RESIDENCIA EN VIGOR SEGÚN COMUNIDAD AUTÓNOMA, PROVINCIA, CONTINENTE Y NACIONALIDAD
31-12-2007

COMUNIDAD AUTÓNOMA / PROVINCIA	ASIA	Armenia	Bangladés	China	Corea del Sur	Filipinas	Georgia	India	Indonesia	Irak	Irán	Israel	Japón	Jordania	Kazajistán
TOTAL	238.770	5.733	6.544	119.859	2.264	25.051	4.286	20.776	784	756	2.134	1.093	4.254	1.013	401
ANDALUCÍA	20.393	565	259	10.951	61	1.769	312	1.308	91	169	364	164	499	163	58
Almería	1.923	66	39	663	10	16	46	27	9	10	5	10	19	3	1
Cádiz	1.250	0	3	822	2	142	1	123	5	1	3	14	46	7	1
Córdoba	959	58	0	503	2	5	111	30	1	4	7	1	9	9	6
Granada	2.007	23	1	1.201	9	40	10	121	7	27	21	15	124	35	1
Huelva	502	11	2	362	6	6	13	38	0	1	0	3	4	2	1
Jaén	1.304	1	0	462	0	14	2	170	1	0	11	1	8	3	0
Málaga	9.127	157	200	4.542	24	1.430	68	654	61	106	286	104	207	90	27
Sevilla	3.321	249	14	2.396	8	116	61	145	7	20	31	16	82	14	21
ARAGÓN	5.086	84	27	3.720	24	35	40	56	4	2	16	5	25	45	14
Huesca	363	38	5	227	7	6	4	4	1	0	0	1	5	0	1
Teruel	514	2	0	67	0	2	0	6	0	0	3	0	1	0	1
Zaragoza	4.209	44	22	3.426	17	27	36	46	3	2	13	4	19	45	5
ASTURIAS	1.334	69	18	930	5	77	13	20	31	11	3	4	28	12	0
BALEARES	7.025	30	177	3.967	11	1.223	31	818	13	4	89	44	86	13	9
CANARIAS	15.160	16	121	6.961	773	1.540	35	4.480	53	23	87	44	125	73	8
Las Palmas	8.983	6	24	4.212	744	1.048	8	2.372	39	17	48	21	102	47	5
Sta. Cruz de Tenerife	6.177	10	97	2.749	29	492	27	2.108	14	6	39	23	23	26	3
CANTABRIA	857	9	11	547	22	91	13	35	5	2	9	7	12	2	8
CASTILLA - LA MANCHA	4.204	207	43	2.473	33	77	185	246	4	23	48	8	54	19	20
Albacete	606	36	16	375	0	2	63	43	1	1	0	4	8	1	1
Ciudad Real	685	68	4	470	15	7	17	33	1	2	9	2	12	0	4
Cuenca	416	45	3	234	0	8	19	6	0	0	0	0	3	1	6
Guadalajara	443	30	11	175	4	23	71	12	2	9	20	2	5	5	8
Toledo	2.054	28	9	1.219	14	37	15	152	0	11	19	0	26	12	1
CASTILLA Y LEÓN	4.926	127	44	2.901	76	128	116	237	10	14	62	19	111	27	4
Ávila	272	0	0	214	3	9	0	19	1	7	0	0	3	7	0
Burgos	808	2	12	213	9	24	72	27	2	0	10	2	11	2	0
León	1.136	37	9	584	15	25	29	41	1	3	5	1	12	3	0
Palencia	261	1	0	164	1	17	1	5	1	0	7	1	2	3	2
Salamanca	696	1	5	507	6	6	2	10	2	0	34	3	44	2	2
Segovia	278	38	1	165	8	12	0	40	1	1	2	0	2	1	0
Soria	199	37	0	125	0	5	5	0	0	1	0	5	9	1	0
Valladolid	1.057	11	17	732	32	28	7	92	2	2	4	7	25	7	0
Zamora	219	0	0	197	2	2	0	3	0	0	0	0	3	1	0
CATALUÑA	91.408	1.586	3.563	38.301	460	9.498	1.510	9.910	74	86	410	430	1.617	218	129
Barcelona	76.190	1.387	3.395	31.405	415	8.797	1.173	6.085	57	74	361	379	1.482	200	68
Girona	7.758	131	85	3.004	21	418	166	3.230	9	1	33	24	50	2	30
Lleida	1.879	14	72	1.336	9	11	31	114	4	1	3	0	15	11	4
Tarragona	5.581	54	11	2.556	15	272	140	481	4	10	13	27	70	5	27
COM. VALENCIANA	22.737	2.135	143	11.835	83	395	900	1.506	31	90	156	85	196	162	80
Alicante	8.380	478	74	5.134	32	194	549	356	18	23	77	21	52	50	52
Castellón	1.579	11	0	1.167	6	8	17	28	3	31	32	6	21	14	3
Valencia	12.778	1.646	69	5.534	45	193	334	1.122	10	36	47	58	123	98	25
EXTREMADURA	972	27	0	764	21	11	5	43	0	0	2	3	7	1	8
Badajoz	629	26	0	497	9	2	5	5	0	0	2	1	1	1	6
Cáceres	343	1	0	267	12	9	0	38	0	0	0	2	6	0	2
GALICIA	2.483	72	36	1.629	32	66	14	75	237	1	22	15	53	41	1
A Coruña	1.079	48	6	738	20	27	6	53	33	0	12	8	38	19	1
Lugo	367	0	2	158	4	4	1	1	163	0	2	2	1	1	0
Ourense	213	1	1	151	2	6	1	2	0	0	1	0	1	16	0
Pontevedra	824	23	27	582	6	29	6	19	41	1	7	5	13	5	0
MADRID	47.760	543	2.010	28.318	555	9.425	278	1.154	138	287	778	228	1.245	203	49
MURCIA	3.674	28	48	2.308	42	72	183	633	6	7	57	6	42	6	4
NAVARRA	842	20	4	499	3	38	20	38	5	3	3	1	52	6	0
PAÍS VASCO	5.134	54	27	3.054	51	497	171	64	15	16	16	6	80	12	3
Álava	1.091	0	5	579	11	25	82	14	4	1	3	0	10	3	2
Guipúzcoa	1.290	45	0	575	6	89	12	27	4	2	2	1	43	0	0
Vizcaya	2.753	9	22	1.900	34	383	77	23	7	13	11	5	27	9	1
LA RIOJA	4.023	157	3	351	1	17	458	59	1	14	9	2	3	5	5
CEUTA	162	0	2	80	1	0	0	57	2	1	1	1	0	3	0
MELILLA	92	1	1	56	0	1	0	14	0	0	0	16	0	0	0
No consta	498	3	7	214	10	91	2	23	64	3	2	5	19	2	1
TOTAL	238.770	5.733	6.544	119.859	2.264	25.051	4.286	20.776	784	756	2.134	1.093	4.254	1.013	401

TABLA 9
EXTRANJEROS CON CERTIFICADO DE REGISTRO O TARJETA DE RESIDENCIA EN VIGOR SEGÚN COMUNIDAD AUTÓNOMA, PROVINCIA, CONTINENTE Y NACIONALIDAD
31-12-2007

COMUNIDAD AUTÓNOMA / PROVINCIA	Libano	Nepal	Pakistán	Palestina	Siria	Sri Lanka	Tailandia	Taiwán	Otros Asia	OCEANÍA	Australia	Nueva Zelanda	Otros Oceanía	Apátridas y No consta	TOTAL
TOTAL	1.280	447	36.384	409	2.029	326	946	360	1.641	2.051	1.283	759	9	1.130	3.979.014
ANDALUCÍA	243	21	2.359	62	422	111	155	24	263	258	211	45	2	89	504.122
Almería	6	3	885	8	18	1	34	1	43	14	11	2	1	12	124.238
Cádiz	1	1	42	1	12	1	9	1	12	32	26	6	0	5	30.533
Córdoba	3	2	184	3	5	2	2	1	11	16	13	3	0	5	18.685
Granada	17	2	208	19	108	0	2	4	12	25	22	3	0	2	56.783
Huelva	0	0	34	0	13	0	0	0	6	6	5	0	1	1	30.129
Jaén	5	1	615	4	2	0	1	1	2	5	4	1	0	4	19.924
Málaga	192	10	356	24	231	106	106	14	132	126	102	24	0	49	169.356
Sevilla	19	2	35	3	33	1	1	2	45	34	28	6	0	11	54.474
ARAGÓN	21	3	831	27	40	3	15	5	44	21	17	4	0	9	148.319
Huesca	1	0	39	0	0	0	9	1	14	6	6	0	0	2	22.987
Teruel	1	0	421	0	0	2	0	1	0	3	3	0	0	0	13.605
Zaragoza	19	3	371	27	40	1	6	3	30	12	8	4	0	7	111.727
ASTURIAS	7	1	77	5	2	2	12	0	7	19	16	3	0	3	32.394
BALEARES	35	8	257	3	46	37	88	3	33	100	68	32	0	10	166.936
CANARIAS	177	45	192	17	57	27	137	21	148	40	31	8	1	159	206.364
Las Palmas	67	39	25	7	34	13	33	11	61	23	16	7	0	110	119.910
Sta. Cruz de Tenerife	110	6	167	10	23	14	104	10	87	17	15	1	1	49	86.454
CANTABRIA	4	0	37	5	4	2	2	1	29	15	14	1	0	0	26.636
CASTILLA - LA MANCHA	17	5	644	18	47	3	4	24	19	19	19	0	0	21	160.896
Albacete	3	0	24	1	19	0	0	0	8	2	2	0	0	1	26.251
Ciudad Real	4	0	22	2	9	2	0	0	2	5	5	0	0	0	28.545
Cuenca	2	4	75	6	2	0	1	0	1	1	1	0	0	0	19.509
Guadalajara	1	1	42	9	2	0	2	0	9	6	6	0	0	16	27.773
Toledo	7	0	481	0	15	0	0	4	4	5	5	0	0	4	58.818
CASTILLA Y LEÓN	18	5	906	11	36	1	32	22	19	27	22	5	0	41	146.400
Ávila	1	0	5	0	3	0	0	0	0	2	2	0	0	2	12.998
Burgos	0	0	412	2	4	0	1	0	3	5	3	2	0	4	29.240
León	1	3	340	3	9	0	15	0	0	1	0	1	0	8	23.392
Palencia	3	0	43	0	3	0	3	4	0	1	1	0	0	8	6.258
Salamanca	6	1	19	3	10	0	8	17	8	6	6	0	0	11	12.431
Segovia	0	0	5	0	1	0	0	0	1	2	2	0	0	3	21.073
Soria	0	0	7	2	2	0	0	0	0	2	1	1	0	0	8.376
Valladolid	5	1	68	1	4	0	4	1	7	8	7	1	0	1	25.750
Zamora	2	0	7	0	0	1	1	0	0	0	0	0	0	4	6.882
CATALUÑA	363	211	21.786	76	465	23	219	128	345	319	251	68	0	280	860.575
Barcelona	323	189	19.354	62	418	22	150	126	268	275	216	59	0	248	575.315
Girona	15	15	411	3	23	1	42	2	42	34	27	7	0	20	121.207
Lleida	14	0	220	4	11	0	3	0	2	3	3	0	0	8	57.316
Tarragona	11	7	1.801	7	13	0	24	0	33	7	5	2	0	4	106.737
COM. VALENCIANA	171	100	3.932	91	328	10	59	29	220	640	205	433	2	70	517.408
Alicante	47	56	933	14	52	4	36	6	122	46	40	6	0	46	249.054
Castellón	37	2	82	18	63	2	9	0	19	10	6	4	0	6	76.017
Valencia	87	42	2.917	59	213	4	14	23	79	584	159	423	2	18	192.337
EXTREMADURA	6	0	31	11	12	0	11	0	9	4	4	0	0	7	34.369
Badajoz	5	0	31	10	11	0	9	0	8	3	3	0	0	7	20.096
Cáceres	1	0	0	1	1	0	2	0	1	1	1	0	0	0	14.273
GALICIA	13	1	90	18	14	2	31	3	17	70	57	12	1	12	75.346
A Coruña	3	1	18	12	10	2	14	1	9	38	33	5	0	6	27.590
Lugo	0	0	23	0	2	0	3	0	0	7	7	0	0	0	9.616
Ourense	0	0	22	0	2	0	4	0	3	4	4	0	0	0	11.667
Pontevedra	10	0	27	6	0	0	10	2	5	21	13	7	1	6	26.473
MADRID	167	35	1.092	56	500	99	136	103	361	315	265	48	2	381	712.011
MURCIA	8	2	174	1	19	3	8	0	17	19	14	5	0	16	188.597
NAVARRA	1	5	107	2	7	0	9	9	10	9	6	3	0	6	53.844
PAÍS VASCO	20	5	904	3	20	4	18	6	88	77	63	13	1	17	83.875
Álava	2	3	330	2	4	3	1	1	6	1	0	1	0	5	18.456
Guipúzcoa	11	2	401	1	12	0	9	1	47	31	24	7	0	3	23.391
Vizcaya	7	0	173	0	4	1	8	4	35	45	39	5	1	9	42.028
LA RIOJA	0	0	2.922	1	2	0	7	1	5	3	3	0	0	1	39.025
CEUTA	1	0	8	0	4	0	0	0	1	0	0	0	0	1	3.605
MELILLA	1	0	0	0	1	0	1	0	0	1	1	0	0	6	6.004
No consta	7	0	35	2	3	0	3	1	1	95	16	79	0	1	12.288
TOTAL	1.280	447	36.384	409	2.029	326	946	360	1.641	2.051	1.283	759	9	1.130	3.979.014

TABLA 10
EXTRANJEROS CON CERTIFICADO DE REGISTRO O TARJETA DE RESIDENCIA EN VIGOR SEGÚN GRUPO DE EDAD Y SEXO
31-12-2007

Índice

GRUPO DE EDAD	TOTAL	SEXO				No consta
		Hombres		Mujeres		
		Número	Porcentaje	Número	Porcentaje	
TOTAL	3.979.014	2.162.190	100,00	1.816.392	100,00	432
De 0 a 4 años	130.373	69.669	3,22	60.704	3,34	0
De 5 a 9 años	157.415	82.623	3,82	74.792	4,12	0
De 10 a 14 años	179.957	94.053	4,35	85.881	4,73	23
De 15 a 19 años	216.801	116.033	5,37	100.758	5,55	10
De 20 a 24 años	364.074	186.394	8,62	177.678	9,78	2
De 25 a 29 años	582.112	312.253	14,44	269.852	14,86	7
De 30 a 34 años	622.965	354.065	16,38	268.888	14,80	12
De 35 a 39 años	522.638	301.511	13,94	221.107	12,17	20
De 40 a 44 años	385.611	218.257	10,09	167.323	9,21	31
De 45 a 49 años	273.972	151.588	7,01	122.366	6,74	18
De 50 a 54 años	180.566	96.038	4,44	84.506	4,65	22
De 55 a 59 años	116.189	58.038	2,68	58.128	3,20	23
De 60 a 64 años	87.515	41.526	1,92	45.968	2,53	21
De 65 a 69 años	67.930	34.413	1,59	33.491	1,84	26
De 70 a 74 años	43.107	22.654	1,05	20.421	1,12	32
Más de 74 años	47.616	23.058	1,07	24.518	1,35	40
No consta	173	17	0,00	11	0,00	145

TABLA 11
EXTRANJEROS CON CERTIFICADO DE REGISTRO O TARJETA DE RESIDENCIA EN VIGOR SEGÚN PROVINCIA Y MOTIVO DE EXPEDICIÓN
31-12-2007

PROVINCIA	TOTAL	RÉGIMEN GENERAL				RÉGIMEN COMUNITARIO
		Trabajo por Cuenta Ajena	Trabajo por Cuenta Propia	Residencia No Lucrativa	Residencia Permanente	
TOTAL	3.979.014	1.044.031	15.045	446.553	851.589	1.621.796
ANDALUCÍA	504.122	121.746	1.988	42.262	86.747	251.379
Almería	124.238	40.669	336	13.247	25.300	44.686
Cádiz	30.533	4.399	179	2.029	5.144	18.782
Córdoba	18.685	4.949	57	1.573	3.123	8.983
Granada	56.783	13.914	387	3.121	9.326	30.035
Huelva	30.129	8.609	29	1.549	5.666	14.276
Jaén	19.924	6.090	44	3.643	4.760	5.387
Málaga	169.356	27.855	660	12.120	25.141	103.580
Sevilla	54.474	15.261	296	4.980	8.287	25.650
ARAGÓN	148.319	37.254	645	14.928	27.821	67.671
Huesca	22.987	6.127	88	2.363	4.615	9.794
Teruel	13.605	5.558	165	1.056	2.570	4.256
Zaragoza	111.727	25.569	392	11.509	20.636	53.621
ASTURIAS	32.394	7.046	152	4.160	4.436	16.600
BALEARES	166.936	32.041	592	15.109	31.363	87.831
CANARIAS	206.364	34.163	646	19.336	37.742	114.477
Las Palmas	119.910	19.310	409	11.839	28.419	59.933
Sta. Cruz de Tenerife	86.454	14.853	237	7.497	9.323	54.544
CANTABRIA	26.636	7.689	184	3.902	3.612	11.249
CASTILLA - LA MANCHA	160.896	52.953	842	16.449	28.645	62.007
Albacete	26.251	10.226	158	2.329	5.621	7.917
Ciudad Real	28.545	10.248	226	2.827	3.629	11.615
Cuenca	19.509	7.371	109	1.630	2.793	7.606
Guadalajara	27.773	7.767	16	2.628	5.460	11.902
Toledo	58.818	17.341	333	7.035	11.142	22.967
CASTILLA Y LEÓN	146.400	40.532	857	17.782	20.703	66.526
Ávila	12.998	3.975	91	3.135	1.463	4.334
Burgos	29.240	7.043	100	3.213	3.807	15.077
León	23.392	6.950	162	2.487	2.938	10.855
Palencia	6.258	1.953	37	846	741	2.681
Salamanca	12.431	3.722	113	1.563	1.867	5.166
Segovia	21.073	5.574	109	1.827	3.499	10.064
Soria	8.376	2.483	46	1.010	1.956	2.881
Valladolid	25.750	7.207	176	3.152	3.864	11.351
Zamora	6.882	1.625	23	549	568	4.117
CATALUÑA	860.575	230.047	1.230	121.427	268.966	238.905
Barcelona	575.315	155.916	536	89.743	178.615	150.505
Girona	121.207	31.005	355	9.466	45.416	34.965
Lleida	57.316	17.804	131	6.256	17.893	15.232
Tarragona	106.737	25.322	208	15.962	27.042	38.203
COM. VALENCIANA	517.408	114.584	1.726	50.355	97.577	253.166
Alicante	249.054	46.011	843	24.332	37.193	140.675
Castellón	76.017	18.323	52	7.204	20.084	30.354
Valencia	192.337	50.250	831	18.819	40.300	82.137
EXTREMADURA	34.369	4.815	110	2.600	11.612	15.232
Badajoz	20.096	2.620	67	1.618	4.469	11.322
Cáceres	14.273	2.195	43	982	7.143	3.910
GALICIA	75.346	17.126	735	8.072	8.757	40.656
A Coruña	27.590	6.379	281	3.128	2.863	14.939
Lugo	9.616	2.979	104	1.255	1.070	4.208
Ourense	11.667	1.308	44	710	1.045	8.560
Pontevedra	26.473	6.460	306	2.979	3.779	12.949
MADRID	712.011	230.060	3.390	79.779	118.271	280.511
MURCIA	188.597	54.432	538	24.890	63.581	45.156
NAVARRA	53.844	14.277	487	6.958	13.882	18.240
PAÍS VASCO	83.875	24.266	699	10.853	14.249	33.808
Álava	18.456	5.441	227	2.943	4.215	5.630
Guipúzcoa	23.391	7.492	277	2.232	3.280	10.110
Vizcaya	42.028	11.333	195	5.678	6.754	18.068
LA RIOJA	39.025	9.606	163	5.990	10.583	12.683
CEUTA	3.605	215	18	241	866	2.265
MELILLA	6.004	346	29	1.017	1.722	2.890
No consta	12.288	10.833	14	443	454	544
TOTAL	3.979.014	1.044.031	15.045	446.553	851.589	1.621.796

TABLA 12
EXTRANJEROS CON CERTIFICADO DE REGISTRO O TARJETA DE RESIDENCIA EN VIGOR SEGÚN NACIONALIDAD Y MOTIVO DE EXPEDICIÓN
31-12-2007

Índice

NACIONALIDAD	TOTAL	RÉGIMEN GENERAL				RÉGIMEN COMUNITARIO
		Trabajo por Cuenta Ajena	Trabajo por Cuenta Propia	Residencia No Lucrativa	Residencia Permanente	
TOTAL	3.979.014	1.044.031	15.045	446.553	851.589	1.621.796
EUROPA COMUNITARIA	1.546.309	168.209	1.180	18.494	34.909	1.323.517
Alemania	91.670	0	0	0	0	91.670
Austria	5.886	0	0	0	0	5.886
Bélgica	18.757	0	0	0	0	18.757
Bulgaria	127.058	29.555	250	4.840	10.787	81.626
Dinamarca	8.718	0	0	0	0	8.718
Eslovaquia	6.192	0	0	0	0	6.192
Eslovenia	625	0	0	0	0	625
Estonia	846	0	0	0	0	846
Finlandia	7.391	0	0	0	0	7.391
Francia	68.377	0	0	0	0	68.377
Grecia	2.693	0	0	0	0	2.693
Hungría	5.318	0	0	0	0	5.318
Irlanda	8.815	0	0	0	0	8.815
Islandia	536	0	0	0	0	536
Italia	124.936	0	0	0	0	124.936
Letonia	1.898	0	0	0	0	1.898
Lituania	17.740	0	0	0	0	17.740
Luxemburgo	316	0	0	0	0	316
Noruega	10.354	0	0	0	0	10.354
Países Bajos	30.055	0	0	0	0	30.055
Polonia	70.850	0	0	0	0	70.850
Portugal	101.818	0	0	0	0	101.818
Reino Unido	198.638	0	0	0	0	198.638
Rep. Checa	6.212	0	0	0	0	6.212
Rumania	603.889	138.654	930	13.654	24.122	426.529
Suecia	14.426	0	0	0	0	14.426
Suiza	12.022	0	0	0	0	12.022
Otros Europa Comunitaria	273	0	0	0	0	273
RESTO DE EUROPA	114.936	47.667	868	19.272	32.045	15.084
Albania	1.154	216	5	118	276	539
Andorra	528	38	7	18	348	117
Bielorrusia	2.611	1.031	16	380	490	694
Bosnia-Herzegovina	1.506	218	3	69	1.010	206
Croacia	1.153	220	12	67	552	302
Macedonia	343	81	5	60	141	56
Moldavia	11.551	5.698	142	2.923	2.186	602
Rusia	29.297	9.414	298	3.985	8.140	7.460
Serbia	2.991	522	21	347	1.596	505
Turquia	1.377	396	32	158	286	505
Ucrania	62.409	29.831	327	11.144	17.012	4.095
Otros Resto de Europa	16	2	0	3	8	3
ÁFRICA	841.211	210.618	1.512	146.774	441.077	41.230
Angola	1.421	211	5	190	792	223
Argelia	45.825	10.238	85	8.141	24.822	2.539
Burkina Faso	635	197	2	120	280	36
Cabo Verde	2.630	581	5	294	1.348	402
Camerún	3.025	1.006	12	486	1.019	502
Congo	606	205	3	101	257	40
Costa de Marfil	1.340	505	4	339	367	125
Egipto	2.572	587	16	474	1.116	379
Etiopia	366	122	2	54	123	65
Gambia	18.538	3.634	5	1.225	13.129	545
Ghana	10.336	4.650	29	975	4.248	434
Guinea	6.404	2.242	8	1.041	2.827	286
Guinea Bissau	3.828	974	6	377	2.165	306
Guinea Ecuatorial	8.663	1.647	8	1.232	3.347	2.429
Kenia	569	88	1	123	272	85
Liberia	309	63	1	19	182	44
Mali	12.964	7.480	3	1.178	4.234	69
Marruecos	648.735	154.205	1.095	122.087	345.573	25.775
Mauritania	8.753	2.094	5	848	5.543	263
Nigeria	23.524	7.630	91	2.958	8.894	3.951
Rep. Dem. del Congo	1.668	275	6	301	982	104
Rep. Sudafricana	790	178	3	63	169	377
Senegal	33.217	10.807	95	3.514	17.474	1.327
Sierra Leona	626	158	2	58	347	61
Túnez	1.561	311	8	160	682	400
Otros Africa	2.306	530	12	416	885	463

TABLA 12
EXTRANJEROS CON CERTIFICADO DE REGISTRO O TARJETA DE RESIDENCIA EN VIGOR SEGÚN NACIONALIDAD Y MOTIVO DE EXPEDICIÓN
31-12-2007

Índice

NACIONALIDAD	TOTAL	RÉGIMEN GENERAL				RÉGIMEN COMUNITARIO
		Trabajo por Cuenta Ajena	Trabajo por Cuenta Propia	Residencia No Lucrativa	Residencia Permanente	
IBEROAMÉRICA	1.215.351	549.796	8.258	210.188	229.460	217.649
Argentina	96.055	35.111	1.918	12.136	10.454	36.436
Bolivia	69.109	52.180	502	9.862	3.636	2.929
Brasil	39.170	13.955	392	3.232	5.449	16.142
Chile	24.841	12.231	195	3.725	4.244	4.446
Colombia	254.301	110.409	1.791	48.642	49.185	44.274
Costa Rica	706	176	5	69	128	328
Cuba	45.068	11.856	274	3.551	8.755	20.632
Ecuador	395.808	189.568	1.649	86.217	100.069	18.305
El Salvador	2.222	741	6	341	601	533
Guatemala	1.221	373	6	234	199	409
Honduras	5.767	2.918	20	749	1.074	1.006
Méjico	12.633	2.821	71	1.493	1.603	6.645
Nicaragua	1.943	1.000	6	174	276	487
Panamá	989	258	6	97	131	497
Paraguay	13.651	9.721	107	1.317	373	2.133
Perú	116.202	60.785	428	19.576	22.579	12.834
Rep. Dominicana	70.775	21.582	176	10.907	14.960	23.150
Uruguay	31.092	13.784	429	4.180	2.713	9.986
Venezuela	33.262	10.187	275	3.606	2.916	16.278
Otros Iberoamérica	536	140	2	80	115	199
AMÉRICA DEL NORTE	19.256	1.419	109	2.991	5.390	9.347
Canadá	1.763	186	12	172	511	882
Estados Unidos	17.493	1.233	97	2.819	4.879	8.465
ASIA	238.770	65.871	3.100	48.105	107.838	13.856
Armenia	5.733	2.208	58	1.294	1.988	185
Bangladés	6.544	1.884	48	1.787	2.665	160
China	119.859	31.468	2.389	28.747	55.089	2.166
Corea del Sur	2.264	209	37	362	1.364	292
Filipinas	25.051	6.959	7	2.301	13.136	2.648
Georgia	4.286	2.146	37	850	1.080	173
India	20.776	5.710	157	3.841	9.245	1.823
Indonesia	784	430	0	51	120	183
Irak	756	112	14	178	338	114
Irán	2.134	248	38	264	1.126	458
Israel	1.093	238	45	221	218	371
Japón	4.254	672	15	620	1.526	1.421
Jordania	1.013	158	11	138	449	257
Kazajistán	401	147	4	66	88	96
Libano	1.280	174	22	170	604	310
Nepal	447	229	3	68	85	62
Pakistán	36.384	11.667	171	6.405	16.632	1.509
Palestina	409	71	7	48	162	121
Siría	2.029	348	25	302	914	440
Sri Lanka	326	66	0	34	188	38
Tailandia	946	241	2	24	192	487
Taiwán	360	31	1	40	195	93
Otros Asia	1.641	455	9	294	434	449
OCEANÍA	2.051	327	13	501	294	916
Australia	1.283	150	10	201	244	678
Nueva Zelanda	759	176	3	299	49	232
Otros Oceanía	9	1	0	1	1	6
Apátridas y No consta	1.130	124	5	228	576	197
TOTAL	3.979.014	1.044.031	15.045	446.553	851.589	1.621.796