



DELEGACIÓN DEL GOBIERNO
PARA LA EXTRANJERÍA
Y LA INMIGRACIÓN

Observatorio Permanente
de la Inmigración

***Extranjeros con tarjeta o
permiso de residencia
en vigor a
31 de diciembre de 2003***

Madrid, a 1 de marzo de 2004

Índice

	Pág
Fuente y comentario de los datos	3
Mapa. Extranjeros con tarjeta o permiso de residencia en vigor según provincia. 31-12-2003.....	6
Gráficos. Extranjeros con tarjeta o permiso de residencia en vigor según continente, según nacionalidad y según comunidad autónoma. 31-12-2003.	7
Tabla 1.- Extranjeros con tarjeta o permiso de residencia en vigor según comunidad autónoma y provincia por régimen de residencia. 31-12-2003 / 31-12-2002.....	8
Tabla 2.- Extranjeros con tarjeta o permiso de residencia en vigor según continente y nacionalidad por régimen de residencia. 31-12-2003 / 31-12-2002.	9
Tabla 3.- Extranjeros con tarjeta o permiso de residencia en vigor según comunidad autónoma y provincia por régimen de residencia, sexo y grupo y media de edad. 31-12-2003.....	11
Tabla 4.- Extranjeros con tarjeta o permiso de residencia en vigor según continente y nacionalidad por régimen de residencia, sexo y grupo y media de edad. 31-12-2003.	12
Tabla 5.- Extranjeros incluidos en el Régimen General con permiso de residencia en vigor según comunidad autónoma y provincia por tipo de permiso de residencia. 31-12-2003.....	14
Tabla 6.- Extranjeros incluidos en el Régimen General con permiso de residencia en vigor según continente y nacionalidad por tipo de permiso de residencia. 31-12-2003.....	15
Tabla 7.- Extranjeros con tarjeta o permiso de residencia en vigor según comunidad autónoma y provincia por continente y nacionalidad. 31-12-2003.....	17

FUENTE Y COMENTARIO DE LOS DATOS

Todos los datos que aparecen en este Informe se refieren a extranjeros con tarjeta o permiso de residencia en vigor y proceden de ficheros, sin datos de identificación personal, cedidos por la Dirección General de la Policía y tratados y explotados por el Observatorio Permanente de la Inmigración.

La agrupación de países en continentes atiende a criterios pragmáticos, tratándose como continentes separados el Espacio Económico Europeo y el Resto de Europa, así como Iberoamérica y América del Norte¹, e incluyéndose en Asia las ex-repúblicas soviéticas de ese área geográfica.

En el cálculo de porcentajes del texto, tablas y gráficos se ha excluido el apartado de “no consta”.

A 31 de diciembre de 2003 había en España 1.647.011 extranjeros con tarjeta o permiso de residencia en vigor, lo que implica un incremento del 24,40% respecto a diciembre de 2002. La cifra ha aumentado, en términos absolutos, en 323.010 personas.

Según régimen de residencia, 1.074.895 extranjeros (el 65,26% del total) estaban incluidos en el Régimen General y 572.116 (el 34,74%) estaban incluidos en el Régimen Comunitario, del que forman parte los nacionales de países del Espacio Económico Europeo, así como sus familiares y los familiares de españoles. El número de extranjeros incluidos en el Régimen General se ha incrementado en un 29,98% respecto a finales de 2002 y el de los incluidos en el Régimen Comunitario en un 15,10%.

Según continente de origen, el 24,68% de los extranjeros eran nacionales de países pertenecientes al Espacio Económico Europeo, el 9,36% eran europeos no comunitarios, el 26,29% africanos, el 31,26% iberoamericanos, el 0,98% norteamericanos, el 7,38% asiáticos y el 0,06% nacionales de Oceanía.

El número de iberoamericanos se ha incrementado, respecto a diciembre de 2002, en 149.916 personas (lo que supone un aumento del 41,12% en ese colectivo), y el de europeos no comunitarios en 46.427 (que supone un 43,16% de

¹ En América del Norte se han incluido exclusivamente los datos de Estados Unidos y Canadá, incluyéndose los datos relativos México en Iberoamérica.

aumento porcentual). El incremento del número de africanos entre diciembre de 2002 y diciembre de 2003 fue del 18,05%, el de asiáticos del 16,04% y el de nacionales de países pertenecientes al E.E.E. del 11,94%; los norteamericanos incrementaron su número en un 2,47% y los nacionales de Oceanía disminuyeron en un 0,59%.

Según nacionalidad, los colectivos mayoritarios a finales de diciembre de 2003 eran el marroquí (333.770 personas), el ecuatoriano (174.289), el colombiano (107.459), el británico (105.479), el alemán (67.963), el italiano (59.745), el peruano (57.593), el chino (56.086) y el rumano (54.688).

Los mayores incrementos numéricos según nacionalidad, entre diciembre de 2002 y diciembre de 2003, han correspondido a los ecuatorianos (58.988 personas), marroquíes (51.338), colombianos (36.221) y rumanos (20.983). Hay que señalar que todos los colectivos que en diciembre de 2003 contaban con más de diez mil personas con tarjeta o permiso de residencia en vigor han aumentado en número.

Entre los colectivos mayoritarios, los incrementos porcentuales más elevados han sido los de los rumanos (que ha aumentado su número desde diciembre de 2002 en un 62,25%), búlgaros (57,27%), argentinos (55,16%), ecuatorianos (51,16%) y colombianos (50,85%).

Según comunidad autónoma de residencia, Cataluña, Madrid, Andalucía y la Comunidad Valenciana agrupaban al 68,54% de los extranjeros en España. Los mayores incrementos numéricos desde diciembre de 2002 se han producido en las comunidades que se han reseñado: Madrid (82.343), Cataluña (55.477, de los que 30.580 corresponden a Barcelona), Andalucía (44.581, de los que 14.950 corresponden a Almería y 14.695 a Málaga) y la Comunidad Valenciana (41.590), seguidas de Canarias (21.190).

Los mayores incrementos porcentuales respecto a las cifras de diciembre de 2002 se han producido, según comunidad autónoma, en Aragón (50,09%), seguida de Castilla – La Mancha (45,03%), Cantabria (37,53%), La Rioja (32,41%), Madrid (30,20%) y la Comunidad Valenciana (30,05%). Según provincia, cabe reseñar el incremento en este período por encima del cincuenta por ciento en el número de extranjeros en Ávila (66,04%), Guadalajara, Zaragoza, Castellón, Cuenca, Teruel, Palencia y Lleida (52,18%).

Según sexo, el 55,03% de los extranjeros con tarjeta o permiso de residencia en vigor el 31 de diciembre de 2003 eran varones y el 44,97% mujeres.

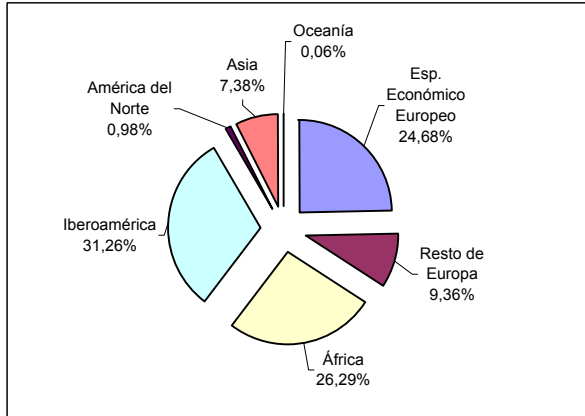
Según grupo de edad, el 12,23% de los extranjeros con tarjeta o permiso de residencia en vigor eran menores de dieciséis años, el 82,17% tenía entre dieciséis y sesenta y cuatro años, y el 5,60% era mayor de sesenta y cuatro años. Con respecto a las proporciones de diciembre de 2002, se ha incrementado levemente el porcentaje de extranjeros entre cero y quince años (que en esa fecha era del 11,24% respecto al total) en detrimento de los mayores de dieciséis años. La media de edad de los extranjeros con tarjeta o permiso de residencia en vigor a finales de 2003 era de 34 años.

Respecto a los extranjeros incluidos en el Régimen General, el 18,78% tenía permiso de residencia inicial, el 40,06% permiso renovado por primera vez, el 14,68% permiso renovado por segunda vez, el 25,54% disponía de permiso permanente y el 0,94% tenía otro tipo de permiso. En relación con los datos de 31 de diciembre de 2002, se ha incrementado notablemente la proporción de extranjeros con permiso renovado por primera vez en detrimento de la proporción de extranjeros con permiso inicial. Más de 63.000 ciudadanos extranjeros han obtenido a lo largo de 2003 permiso de residencia permanente.

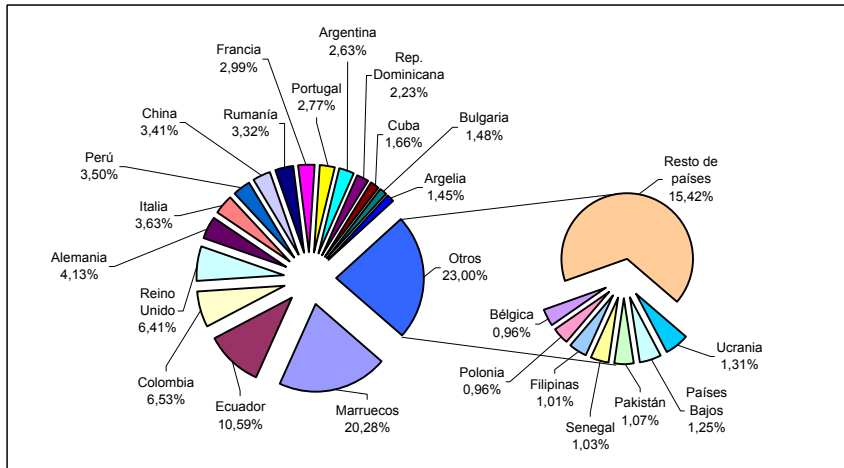
Madrid, a 1 de marzo de 2004

EXTRANJEROS CON TARJETA O PERMISO DE RESIDENCIA EN VIGOR 31-12-2003

Según continente



Según nacionalidad



Según comunidad autónoma

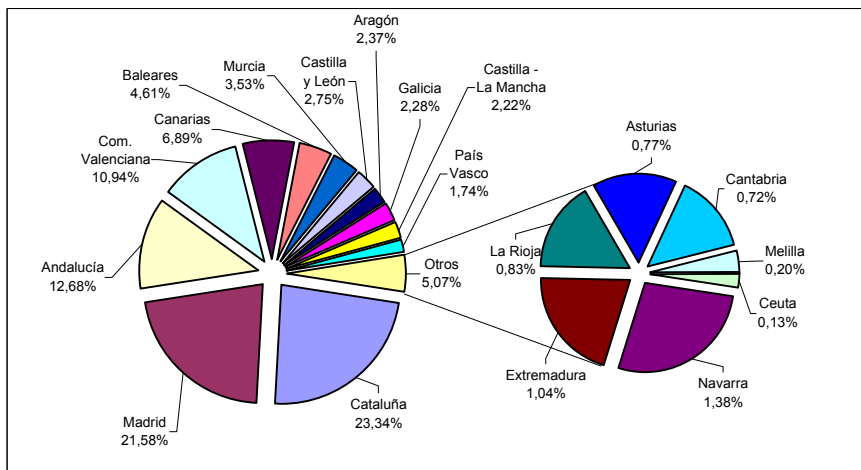


TABLA 1
EXTRANJEROS CON TARJETA O PERMISO DE RESIDENCIA EN VIGOR SEGÚN COMUNIDAD AUTÓNOMA Y PROVINCIA POR RÉGIMEN DE RESIDENCIA
31-12-2003 / 31-12-2002

COMUNIDAD AUTÓNOMA / PROVINCIA	31-12-2003			31-12-2002			VARIACIÓN 31-12-2002 / 31-12-2003					
	TOTAL	RÉGIMEN DE RESIDENCIA		TOTAL	RÉGIMEN DE RESIDENCIA		TOTAL	RÉGIMEN DE RESIDENCIA		TOTAL	RÉGIMEN DE RESIDENCIA	
		Régimen General	Régimen Comunitario		Régimen General	Régimen Comunitario		Régimen General	Régimen Comunitario		Régimen General	Régimen Comunitario
TOTAL	1.647.011	1.074.895	572.116	1.324.001	826.956	497.045	323.010	247.939	75.071	24,40	29,98	15,10
ANDALUCÍA	208.523	108.501	100.022	163.942	77.465	86.477	44.581	31.036	13.545	27,19	40,06	15,66
Almería	50.447	41.626	8.821	35.497	27.963	7.534	14.950	13.663	1.287	42,12	48,86	17,08
Cádiz	15.867	9.919	9.948	13.567	5.075	8.492	2.300	844	1.456	16,95	16,63	17,15
Córdoba	6.011	4.100	1.911	4.517	2.872	1.645	1.494	1.228	266	33,08	42,76	16,17
Granada	18.132	8.995	9.137	13.960	6.685	7.275	4.172	2.310	1.862	29,89	34,55	25,59
Huelva	7.056	5.419	1.637	5.696	3.863	1.833	1.360	1.556	-196	23,88	40,28	-10,69
Jaén	8.064	6.857	1.207	6.534	5.553	981	1.530	1.304	226	23,42	23,48	23,04
Málaga	86.172	25.893	60.279	71.477	18.889	52.588	14.695	7.004	7.691	20,56	37,08	14,63
Sevilla	16.774	9.692	7.082	12.694	6.565	6.129	4.080	3.127	953	32,14	47,63	15,55
ARAGÓN	39.015	31.482	7.533	25.994	19.754	6.240	13.021	11.728	1.293	50,09	59,37	20,72
Huesca	6.876	5.727	1.149	5.669	4.589	1.080	1.207	1.138	69	21,29	24,80	6,39
Teruel	4.932	4.317	615	3.192	2.619	573	1.740	1.698	42	54,51	64,83	7,33
Zaragoza	27.207	21.438	5.769	17.133	12.546	4.587	10.074	8.892	1.182	58,80	70,88	25,77
ASTURIAS	12.730	6.242	6.488	12.237	5.781	6.456	493	461	32	4,03	7,97	0,50
BALEARES	75.867	32.650	43.217	60.779	21.755	39.024	15.088	10.895	4.193	24,82	50,08	10,74
CANARIAS	113.339	45.292	68.047	92.149	32.425	59.724	21.190	12.867	8.323	23,00	39,68	13,94
Las Palmas	64.079	30.261	33.818	50.790	21.147	29.643	13.289	9.114	4.175	26,16	43,10	14,08
Sta. Cruz de Tenerife	49.260	15.031	34.229	41.359	11.278	30.081	7.901	3.753	4.148	19,10	33,28	13,79
CANTABRIA	11.778	7.893	3.885	8.564	5.063	3.501	3.214	2.830	384	37,53	55,90	10,97
CASTILLA - LA MANCHA	36.540	30.462	6.078	25.195	20.191	5.004	11.345	10.271	1.074	45,03	50,87	21,46
Albacete	7.637	6.612	1.025	5.702	4.839	863	1.935	1.773	162	33,94	36,64	18,77
Ciudad Real	4.084	2.999	1.085	3.155	2.253	902	929	746	183	29,45	33,11	20,29
Cuenca	3.705	3.247	458	2.373	1.959	414	1.332	1.288	44	56,13	65,75	10,63
Guadalajara	7.266	5.809	1.457	4.386	3.247	1.139	2.880	2.562	318	65,66	78,90	27,92
Toledo	13.848	11.795	2.053	9.579	7.893	1.686	4.269	3.902	367	44,57	49,44	21,77
CASTILLA Y LEÓN	45.233	30.609	14.624	35.954	21.793	14.161	9.279	8.816	463	25,81	40,45	3,27
Ávila	2.112	1.552	560	1.272	768	504	840	784	56	66,04	102,08	11,11
Burgos	6.997	4.743	2.254	5.818	3.369	2.449	1.179	1.374	-195	20,26	40,78	-7,96
León	8.927	4.132	4.795	8.535	3.852	4.683	392	280	112	4,59	7,27	2,39
Palencia	2.141	1.352	789	1.400	781	619	741	571	170	52,93	73,11	27,46
Salamanca	4.824	2.948	1.876	4.088	2.148	1.940	736	800	-64	18,00	37,24	-3,30
Segovia	6.024	5.333	691	4.189	3.451	738	1.835	1.882	-47	43,81	54,53	-6,37
Soria	3.461	2.894	567	2.857	2.332	525	604	562	42	21,14	24,10	8,00
Valladolid	8.632	6.572	2.060	6.042	4.295	1.747	2.590	2.277	313	42,87	53,02	17,92
Zamora	2.115	1.083	1.032	1.753	797	956	362	286	76	20,65	35,88	7,95
CATALUÑA	383.938	289.326	94.612	328.461	246.091	82.370	55.477	43.235	12.242	16,89	17,57	14,86
Barcelona	268.093	201.688	66.405	237.513	179.154	58.359	30.580	22.534	8.046	12,88	12,58	13,79
Girona	52.757	37.794	14.963	45.126	32.157	12.969	7.631	5.637	1.994	16,91	17,53	15,38
Lleida	23.928	21.470	2.458	15.723	13.823	1.900	8.205	7.647	558	52,18	55,32	29,37
Tarragona	39.160	28.374	10.786	30.099	20.957	9.142	9.061	7.417	1.644	30,10	35,39	17,98
COM. VALENCIANA	180.011	92.260	87.751	138.421	70.788	67.633	41.590	21.472	20.118	30,05	30,33	29,75
Alicante	101.194	37.518	63.676	82.281	32.843	49.438	18.913	4.675	14.238	22,99	14,23	28,80
Castellón	21.046	15.242	5.804	13.474	8.744	4.730	7.572	6.498	1.074	56,20	74,31	22,71
Valencia	57.771	39.500	18.271	42.666	29.201	13.465	15.105	10.299	4.806	35,40	35,27	35,69
EXTREMADURA	17.123	12.641	4.482	13.739	9.871	3.868	3.384	2.770	614	24,63	28,06	15,87
Badajoz	6.811	3.975	2.836	5.379	3.051	2.328	1.432	924	508	26,62	30,29	21,82
Cáceres	10.312	8.666	1.646	8.360	6.820	1.540	1.952	1.846	106	23,35	27,07	6,88
GALICIA	37.522	14.758	22.764	30.400	10.494	19.906	7.122	4.264	2.858	23,43	40,63	14,36
A Coruña	11.655	4.793	6.862	8.753	3.472	5.281	2.902	1.321	1.581	33,15	38,05	29,94
Lugo	4.494	2.013	2.481	3.588	1.253	2.335	906	760	146	25,25	60,65	6,25
Ourense	6.614	1.550	5.064	5.803	1.225	4.578	811	325	486	13,98	26,53	10,62
Pontevedra	14.759	6.402	8.357	12.256	4.544	7.712	2.503	1.858	645	20,42	40,89	8,36
MADRID	355.035	276.715	78.320	272.692	201.131	71.561	82.343	75.584	6.759	30,20	37,58	9,45
MURCIA	58.150	48.159	9.991	52.975	46.071	6.904	5.175	2.088	3.087	9,77	4,53	44,71
NAVARRA	22.681	18.469	4.212	18.956	14.241	4.715	3.725	4.228	-503	19,65	29,69	-10,67
PAÍS VASCO	28.600	14.370	14.230	24.201	12.212	11.989	4.399	2.158	2.241	18,18	17,67	18,69
Álava	7.978	5.458	2.520	6.630	4.324	2.306	1.348	1.134	214	20,33	26,23	9,28
Guipúzcoa	6.650	2.374	4.276	5.892	2.386	3.506	758	-12	770	12,86	-0,50	21,96
Vizcaya	13.972	6.538	7.434	11.679	5.502	6.177	2.293	1.036	1.257	19,63	18,83	20,35
LA RIOJA	13.621	11.171	2.450	10.287	8.096	2.191	3.334	3.075	259	32,41	37,98	11,82
CEUTA	2.184	739	1.445	2.114	717	1.397	70	22	48	3,31	3,07	3,44
MELILLA	3.225	1.382	1.843	3.229	1.318	1.911	-4	64	-68	-0,12	4,86	-3,56
No consta	1.896	1.774	122	3.712	1.699	2.013	-1.816	75	-1.891	-48,92	4,41	-93,94
TOTAL	1.647.011	1.074.895	572.116	1.324.001	826.956	497.045	323.010	247.939	75.071	24,40	29,98	15,10

TABLA 2
 EXTRANJEROS CON TARJETA O PERMISO DE RESIDENCIA EN VIGOR SEGÚN CONTINENTE Y NACIONALIDAD POR RÉGIMEN DE RESIDENCIA
 31-12-2003 / 31-12-2002
 (página 1 de 2)

CONTINENTE / NACIONALIDAD	31-12-2003			31-12-2002			VARIACIÓN 2002 - 2003					
	TOTAL	RÉGIMEN DE RESIDENCIA		TOTAL	RÉGIMEN DE RESIDENCIA		TOTAL	RÉGIMEN DE RESIDENCIA		TOTAL	RÉGIMEN DE RESIDENCIA	
		Régimen General	Régimen Comunitario		Régimen General	Régimen Comunitario		Régimen General	Régimen Comunitario		Régimen General	Régimen Comunitario
TOTAL	1.647.011	1.074.895	572.116	1.324.001	826.956	497.045	323.010	247.939	75.071	24,40	29,98	15,10
ESPACIO EC.EUROPEO	406.199	-	406.199	362.858	25	362.833	43.341	-	43.366	11,94	-	11,95
Alemania	67.963	-	67.963	65.823	-	65.823	2.140	-	2.140	3,25	-	3,25
Austria	4.172	-	4.172	3.931	-	3.931	241	-	241	6,13	-	6,13
Bélgica	15.736	-	15.736	14.631	-	14.631	1.105	-	1.105	7,55	-	7,55
Dinamarca	6.568	-	6.568	6.167	-	6.167	401	-	401	6,50	-	6,50
Finlandia	5.906	-	5.906	5.672	-	5.672	234	-	234	4,13	-	4,13
Francia	49.196	-	49.196	46.986	-	46.986	2.210	-	2.210	4,70	-	4,70
Grecia	1.367	-	1.367	1.183	-	1.183	184	-	184	15,55	-	15,55
Irlanda	4.882	-	4.882	4.208	-	4.208	674	-	674	16,02	-	16,02
Italia	59.745	-	59.745	45.236	-	45.236	14.509	-	14.509	32,07	-	32,07
Noruega	8.049	-	8.049	6.717	20	6.697	1.332	-	1.352	19,83	-	20,19
Países Bajos	20.551	-	20.551	18.722	-	18.722	1.829	-	1.829	9,77	-	9,77
Portugal	45.614	-	45.614	43.309	-	43.309	2.305	-	2.305	5,32	-	5,32
Reino Unido	105.479	-	105.479	90.091	-	90.091	15.388	-	15.388	17,08	-	17,08
Suecia	10.415	-	10.415	9.652	-	9.652	763	-	763	7,91	-	7,91
Otros Esp. Económico Europeo	556	-	556	530	5	525	26	-	31	4,91	-	5,90
RESTO DE EUROPA	154.001	134.319	19.682	107.574	95.651	11.923	46.427	38.668	7.759	43,16	40,43	65,08
Albania	433	316	117	341	257	84	92	59	33	26,98	22,96	39,29
Bielorrusia	837	542	295	629	411	218	208	131	77	33,07	31,87	35,32
Bosnia-Herzegovina	1.059	924	135	1.021	890	131	38	34	4	3,72	3,82	3,05
Bulgaria	24.369	23.707	662	15.495	14.993	502	8.874	8.714	160	57,27	58,12	31,87
Croacia	801	595	206	747	556	191	54	39	15	7,23	7,01	7,85
Eslovaquia	1.419	1.155	264	1.099	892	207	320	263	57	29,12	29,48	27,54
Hungría	940	662	278	840	583	257	100	79	21	11,90	13,55	8,17
Lituania	2.796	2.585	211	1.836	1.730	106	960	855	105	52,29	49,42	99,06
Moldavia	2.915	2.776	139	1.764	1.666	98	1.151	1.110	41	65,25	66,63	41,84
Polonia	15.814	14.320	1.494	12.817	11.518	1.299	2.997	2.802	195	23,38	24,33	15,01
Rep. Checa	1.800	1.271	529	1.615	1.142	473	185	129	56	11,46	11,30	11,84
Rumania	54.688	52.971	1.717	33.705	32.496	1.209	20.983	20.475	508	62,25	63,01	42,02
Rusia	12.087	9.443	2.644	9.448	7.480	1.968	2.639	1.963	676	27,93	26,24	34,35
Suiza	8.674	-	8.674	7.940	4.547	3.393	734	--	5.281	9,24	--	155,64
Turquía	651	364	287	598	337	261	53	27	26	8,86	8,01	9,96
Ucrania	21.579	20.267	1.312	14.861	14.014	847	6.718	6.253	465	45,21	44,62	54,90
Yugoslavia	2.038	1.697	341	1.855	1.510	345	183	187	-4	9,87	12,38	-1,16
Otros Resto de Europa	1.101	724	377	963	629	334	138	95	43	14,33	15,10	12,87
ÁFRICA	432.662	409.057	23.605	366.518	343.992	22.526	66.144	65.065	1.079	18,05	18,91	4,79
Angola	1.118	983	135	990	859	131	128	124	4	12,93	14,44	3,05
Argelia	23.785	22.101	1.684	20.081	18.478	1.603	3.704	3.623	81	18,45	19,61	5,05
Burkina Faso	301	285	16	208	198	10	93	87	6	44,71	43,94	60,00
Cabo Verde	2.037	1.726	311	2.051	1.747	304	-14	-21	7	-0,68	-1,20	2,30
Camerún	1.288	1.041	247	1.100	886	214	188	155	33	17,09	17,49	15,42
Congo	387	367	20	300	284	16	87	83	4	29,00	29,23	25,00
Costa de Marfil	492	422	70	376	323	53	116	99	17	30,85	30,65	32,08
Egipto	1.567	1.305	262	1.392	1.122	270	175	183	-8	12,57	16,31	-2,96
Gambia	11.329	11.186	143	10.384	10.260	124	945	926	19	9,10	9,03	15,32
Ghana	4.312	4.143	169	3.272	3.131	141	1.040	1.012	28	31,78	32,32	19,86
Guinea	2.734	2.573	161	2.165	1.998	167	569	575	-6	26,28	28,78	-3,59
Guinea Bissau	2.452	2.342	110	2.094	1.999	95	358	343	15	17,10	17,16	15,79
Guinea Ecuatorial	6.032	4.496	1.536	5.489	4.011	1.478	543	485	58	9,89	12,09	3,92
Kenia	352	302	50	312	264	48	40	38	2	12,82	14,39	4,17
Liberia	326	287	39	317	275	42	9	12	-3	2,84	4,36	-7,14
Mali	3.896	3.858	38	3.196	3.167	29	700	691	9	21,90	21,82	31,03
Marruecos	333.770	317.927	15.843	282.432	266.976	15.456	51.338	50.951	387	18,18	19,08	2,50
Mauritania	5.354	5.222	132	4.592	4.462	130	762	760	2	16,59	17,03	1,54
Nigeria	9.721	8.665	1.056	6.996	6.199	797	2.725	2.466	259	38,95	39,78	32,50
Rep. Dem. del Congo	978	892	86	853	775	78	125	117	8	14,65	15,10	10,26
Rep. Sudafricana	507	248	259	470	243	227	37	5	32	7,87	2,06	14,10
Senegal	16.889	16.317	572	14.765	14.253	512	2.124	2.064	60	14,39	14,48	11,72
Sierra Leona	590	546	44	549	505	44	41	41	0	7,47	8,12	0,00
Túnez	909	654	255	798	572	226	111	82	29	13,91	14,34	12,83
Otros África	1.536	1.169	367	1.336	1.005	331	200	164	36	14,97	16,32	10,88
IBEROAMÉRICA	514.485	409.982	104.503	364.569	282.301	82.268	149.916	127.681	22.235	41,12	45,23	27,03
Argentina	43.347	22.353	20.994	27.937	14.606	13.331	15.410	7.747	7.663	55,16	53,04	57,48
Bolivia	7.053	6.452	601	4.995	4.529	466	2.058	1.923	135	41,20	42,46	28,97
Brasil	14.598	7.868	6.730	12.902	7.024	5.878	1.696	844	852	13,15	12,02	14,49
Colombia	107.459	90.481	16.978	71.238	59.292	11.946	36.221	31.189	5.032	50,85	52,60	42,12
Costa Rica	405	204	201	370	200	170	35	4	31	9,46	2,00	18,24
Cuba	27.323	11.611	15.712	24.226	9.640	14.586	3.097	1.971	1.126	12,78	20,45	7,72
Chile	10.869	8.316	2.553	8.257	5.936	2.321	2.612	2.380	232	31,63	40,09	10,00
Ecuador	174.289	170.652	3.637	115.301	112.802	2.499	58.988	57.850	1.138	51,16	51,28	45,54
El Salvador	1.217	871	346	1.110	786	324	107	85	22	9,64	10,81	6,79
Guatemala	631	387	244	608	370	238	23	17	6	3,78	4,59	2,52
Honduras	1.834	1.360	474	1.649	1.204	445	185	156	29	11,22	12,96	6,52
Méjico	6.714	3.192	3.522	5.894	2.910	2.984	820	282	538	13,91	9,69	18,03
Nicaragua	671	393	278	574	334	240	97	59	38	16,90	17,66	15,83
Panamá	500	230	270	421	200	221	79	30	49	18,76	15,00	22,17
Paraguay	992	597	395	758	465	293	234	132	102	30,87	28,39	34,81
Perú	57.593	51.094	6.499	39.013	33.289	5.724	18.580	17.805	775	47,63	53,49	13,54
Rep. Dominicana	36.654	24.345	12.309	32.412	21.423	10.989	4.242	2.922	1.320	13,09	13,64	12,01
Uruguay	8.852	4.423	4.429	5.995	3.232	2.763	2.857	1.191	1.666	47,66	36,85	60,30
Venezuela	13.162	4.984	8.178	10.634	3.925	6.709	2.528	1.059	1.469	23,77	26,98	21,90
Otros Iberoamérica	322	169	153	275	134	141	47	35	12	17,09	26,12	8,51

TABLA 2
EXTRANJEROS CON TARJETA O PERMISO DE RESIDENCIA EN VIGOR SEGÚN CONTINENTE Y NACIONALIDAD POR RÉGIMEN DE RESIDENCIA
31-12-2003 / 31-12-2002
(página 2 de 2)

CONTINENTE / NACIONALIDAD	31-12-2003			31-12-2002			VARIACIÓN 2002 - 2003					
	TOTAL	RÉGIMEN DE RESIDENCIA		TOTAL	RÉGIMEN DE RESIDENCIA		TOTAL	RÉGIMEN DE RESIDENCIA		TOTAL	RÉGIMEN DE RESIDENCIA	
		Régimen General	Régimen Comunitario		Régimen General	Régimen Comunitario		Régimen General	Régimen Comunitario		Régimen General	Régimen Comunitario
AMÉRICA DEL NORTE	16.163	8.290	7.873	15.774	8.232	7.542	389	58	331	2,47	0,70	4,39
Canadá	1.386	684	702	1.408	734	674	-22	-50	28	-1,56	-6,81	4,15
Estados Unidos	14.777	7.606	7.171	14.366	7.498	6.868	411	108	303	2,86	1,44	4,41
ASIA	121.455	112.031	9.424	104.665	95.518	9.147	16.790	16.513	277	16,04	17,29	3,03
Armenia	2.281	2.221	60	1.780	1.733	47	501	488	13	28,15	28,16	27,66
Bangladesh	2.758	2.694	64	1.975	1.922	53	783	772	11	39,65	40,17	20,75
Corea del Sur	1.991	1.755	236	1.975	1.743	232	16	12	4	0,81	0,69	1,72
China	56.086	54.719	1.367	45.815	44.579	1.236	10.271	10.140	131	22,42	22,75	10,60
Filipinas	16.589	14.580	2.009	15.344	13.382	1.962	1.245	1.198	47	8,11	8,95	2,40
Georgia	1.256	1.192	64	994	934	60	262	258	4	26,36	27,62	6,67
India	10.327	9.051	1.276	9.555	8.158	1.397	772	893	-121	8,08	10,95	-8,66
Irak	521	434	87	500	400	100	21	34	-13	4,20	8,50	-13,00
Irán	1.867	1.415	452	1.776	1.342	434	91	73	18	5,12	5,44	4,15
Israel	560	355	205	475	300	175	85	55	30	17,89	18,33	17,14
Japón	3.536	2.487	1.049	3.428	2.436	992	108	51	57	3,15	2,09	5,75
Jordania	720	492	228	678	448	230	42	44	-2	6,19	9,82	-0,87
Libano	1.012	755	257	984	729	255	28	26	2	2,85	3,57	0,78
Pakistán	17.645	16.819	826	15.584	14.780	804	2.061	2.039	22	13,23	13,80	2,74
Siría	1.403	1.061	342	1.278	927	351	125	134	-9	9,78	14,46	-2,56
Tailandia	497	234	263	431	194	237	66	40	26	15,31	20,62	10,97
Taiwán	388	312	76	392	314	78	-4	-2	-2	-1,02	-0,64	-2,56
Otros Asia	2.018	1.455	563	1.701	1.197	504	317	258	59	18,64	21,55	11,71
OCEANÍA	1.018	424	594	1.024	446	578	-6	-22	16	-0,59	-4,93	2,77
Australia	826	343	483	835	361	474	-9	-18	9	-1,08	-4,99	1,90
Otros Oceanía	192	81	111	189	85	104	3	-4	7	1,59	-4,71	6,73
No consta	1.028	792	236	1.019	791	228	9	1	8	0,88	0,13	3,51
TOTAL	1.647.011	1.074.895	572.116	1.324.001	826.956	497.045	323.010	247.939	75.071	24,40	29,98	15,10

TABLE 3
EXTRANJEROS CON TARJETA O PERMISO DE RESIDENCIA EN VIGOR SEGÚN COMUNIDAD AUTÓNOMA Y PROVINCIA POR RÉGIMEN DE RESIDENCIA, SEXO, GRUPO Y MEDIA DE EDAD
31-12-2003

COMUNIDAD AUTÓNOMA / PROVINCIA	TOTAL	RÉGIMEN DE RESIDENCIA		% MUJERES	GRUPO DE EDAD				Media de edad
		Régimen General	Régimen Comunitario		De 0 a 15 años	De 16 a 64 años	Más de 64 años	No consta	
TOTAL	1.647.011	1.074.895	572.116	44,97	201.384	1.353.183	92.237	207	34
ANDALUCÍA	208.523	108.501	100.022	43,93	22.548	165.489	20.432	54	38
Almería	50.447	41.626	8.821	32,48	6.423	42.066	1.955	3	32
Cádiz	15.867	5.919	9.948	47,66	1.982	12.653	1.227	5	37
Córdoba	6.011	4.100	1.911	51,35	989	4.863	153	6	31
Granada	18.132	8.995	9.137	48,64	2.241	14.378	1.511	2	37
Huelva	7.056	5.419	1.637	30,14	513	6.216	325	2	35
Jaén	8.064	6.857	1.207	33,68	990	6.934	140	-	31
Málaga	86.172	25.893	60.279	49,40	7.814	63.895	14.427	36	43
Sevilla	16.774	9.692	7.082	49,69	1.596	14.484	694	-	35
ARAGÓN	39.015	31.482	7.533	39,63	5.719	32.685	609	2	31
Huesca	6.876	5.727	1.149	35,57	988	5.781	107	-	31
Teruel	4.932	4.317	615	38,75	951	3.946	35	-	29
Zaragoza	27.207	21.438	5.769	40,81	3.780	22.958	467	2	31
ASTURIAS	12.730	6.242	6.488	49,83	1.057	10.970	699	4	36
BALEARES	75.867	32.650	43.217	46,65	7.359	62.629	5.877	2	38
CANARIAS	113.339	45.292	68.047	47,81	9.695	94.312	9.321	11	38
Las Palmas	64.079	30.261	33.818	46,19	5.820	54.180	4.075	4	37
Sta. Cruz de Tenerife	49.260	15.031	34.229	49,92	3.875	40.132	5.246	7	40
CANTABRIA	11.778	7.893	3.885	51,19	1.169	10.194	415	-	33
CASTILLA - LA MANCHA	36.540	30.462	6.078	43,32	6.151	29.840	548	1	30
Albacete	7.637	6.612	1.025	42,46	1.063	6.474	100	-	30
Ciudad Real	4.084	2.999	1.085	41,67	490	3.524	70	-	32
Cuenca	3.705	3.247	458	40,16	473	3.194	38	-	31
Guadalajara	7.266	5.809	1.457	44,77	1.498	5.629	139	-	29
Toledo	13.848	11.795	2.053	44,37	2.627	11.019	201	1	29
CASTILLA Y LEÓN	45.233	30.609	14.624	47,94	6.378	37.737	1.109	9	32
Ávila	2.112	1.552	560	51,52	332	1.715	65	-	32
Burgos	6.997	4.743	2.254	46,10	1.011	5.864	117	5	31
León	8.927	4.132	4.795	50,54	1.002	7.634	291	-	34
Palencia	2.141	1.352	789	53,04	297	1.783	60	1	32
Salamanca	4.824	2.948	1.876	49,13	542	4.070	212	-	34
Segovia	6.024	5.333	691	44,34	1.027	4.916	78	3	30
Soria	3.461	2.894	567	43,89	716	2.702	43	-	28
Valladolid	8.632	6.572	2.060	47,47	1.161	7.321	150	-	32
Zamora	2.115	1.083	1.032	50,45	290	1.732	93	-	34
CATALUÑA	383.938	289.326	94.612	42,26	56.601	315.269	12.019	49	32
Barcelona	268.093	201.688	66.405	43,14	35.948	225.472	6.636	37	32
Girona	52.757	37.794	14.963	41,88	10.239	39.149	3.368	1	33
Lleida	23.928	21.470	2.458	34,47	3.759	19.993	173	3	29
Tarragona	39.160	28.374	10.786	41,51	6.655	30.655	1.842	8	32
COM. VALENCIANA	180.011	92.260	87.751	44,68	16.567	137.882	25.555	7	40
Alicante	101.194	37.518	63.676	46,25	7.710	71.233	22.246	5	45
Castellón	21.046	15.242	5.804	43,00	3.320	16.679	1.045	2	33
Valencia	57.771	39.500	18.271	42,52	5.537	49.970	2.264	-	34
EXTREMADURA	17.123	12.641	4.482	40,60	3.276	13.170	675	2	32
Badajoz	6.811	3.975	2.836	46,07	1.163	5.314	334	-	33
Cáceres	10.312	8.666	1.646	36,98	2.113	7.856	341	2	31
GALICIA	37.522	14.758	22.764	51,05	3.734	31.383	2.402	3	36
A Coruña	11.655	4.793	6.862	54,15	1.153	9.783	719	-	36
Lugo	4.494	2.013	2.481	49,59	529	3.792	173	-	33
Ourense	6.614	1.550	5.064	52,12	560	5.473	580	1	38
Pontevedra	14.759	6.402	8.357	48,57	1.492	12.335	930	2	36
MADRID	355.035	276.715	78.320	48,92	44.886	301.818	8.280	51	32
MURCIA	58.150	48.159	9.991	33,16	6.427	49.788	1.929	6	33
NAVARRA	22.681	18.469	4.212	42,99	3.529	18.868	284	-	30
PAÍS VASCO	28.600	14.370	14.230	46,47	3.259	24.239	1.097	5	34
Álava	7.978	5.458	2.520	41,93	1.139	6.695	144	-	31
Guipúzcoa	6.650	2.374	4.276	47,47	533	5.728	389	-	37
Vizcaya	13.972	6.538	7.434	48,58	1.587	11.816	564	5	34
LA RIOJA	13.621	11.171	2.450	39,97	2.240	11.224	156	1	30
CEUTA	2.184	739	1.445	51,52	193	1.884	107	-	36
MELILLA	3.225	1.382	1.843	57,12	508	2.567	150	-	33
No consta	1.896	1.774	122	54,06	88	1.235	573	-	52
TOTAL	1.647.011	1.074.895	572.116	44,97	201.384	1.353.183	92.237	207	34

TABLA 4
EXTRANJEROS CON TARJETA O PERMISO DE RESIDENCIA EN VIGOR SEGÚN CONTINENTE Y NACIONALIDAD POR RÉGIMEN DE RESIDENCIA, SEXO, GRUPO Y MEDIA DE EDAD
31-12-2003
(página 1 de 2)

CONTINENTE / NACIONALIDAD	TABLA	RÉGIMEN DE RESIDENCIA		% MUJERES	GRUPO DE EDAD				Media de edad
		Régimen General	Régimen Comunitario		De 0 a 15 años	De 16 a 64 años	Más de 64 años	No consta	
TOTAL	1.647.011	1.074.895	572.116	44,97	201.384	1.353.183	92.237	207	34
ESPACIO EC.EUROPEO	406.199	-	406.199	47,65	26.374	313.071	66.749	5	44
Alemania	67.963	-	67.963	50,51	4.169	53.433	10.358	3	45
Austria	4.172	-	4.172	49,55	264	3.514	394	-	42
Bélgica	15.736	-	15.736	50,78	1.001	10.917	3.818	-	47
Dinamarca	6.568	-	6.568	50,05	354	4.569	1.645	-	49
Finlandia	5.906	-	5.906	52,72	280	4.023	1.603	-	51
Francia	49.196	-	49.196	50,54	3.469	39.421	6.306	-	41
Grecia	1.367	-	1.367	37,63	75	1.196	96	-	38
Irlanda	4.882	-	4.882	47,17	194	4.294	394	-	40
Italia	59.745	-	59.745	38,57	5.404	50.210	4.131	-	37
Noruega	8.049	-	8.049	50,46	517	5.106	2.426	-	52
Países Bajos	20.551	-	20.551	48,90	1.357	15.126	4.068	-	46
Portugal	45.614	-	45.614	41,90	3.077	39.573	2.963	1	38
Reino Unido	105.479	-	105.479	50,20	5.516	73.870	26.092	1	49
Suecia	10.415	-	10.415	53,71	650	7.373	2.392	-	47
Otros Esp. Económico Europeo	556	-	556	51,44	47	446	63	-	42
RESTO DE EUROPA	154.001	134.319	19.682	44,53	16.421	133.356	4.222	2	33
Albania	433	316	117	41,11	55	357	21	-	31
Bielorrusia	837	542	295	64,76	107	723	7	-	30
Bosnia-Herzegovina	1.059	924	135	51,62	135	884	40	-	34
Bulgaria	24.369	23.707	662	40,18	2.982	21.297	90	-	32
Croacia	801	595	206	46,18	79	701	21	-	34
Eslavaquia	1.419	1.155	264	51,20	61	1.353	5	-	31
Hungría	940	662	278	54,26	54	866	20	-	34
Lituania	2.796	2.585	211	46,82	197	2.596	3	-	31
Moldavia	2.915	2.776	139	44,87	379	2.528	8	-	32
Polonia	15.814	14.320	1.494	45,65	1.728	13.989	97	-	32
Rep. Checa	1.800	1.271	529	58,34	68	1.720	10	2	33
Rumanía	54.688	52.971	1.717	38,04	6.485	48.048	155	-	30
Rusia	12.087	9.443	2.644	63,12	1.580	10.179	328	-	33
Suiza	8.674	-	8.674	52,77	320	5.174	3.180	-	55
Turquía	651	364	287	33,18	34	592	25	-	36
Ucrania	21.579	20.267	1.312	47,85	1.775	19.718	86	-	34
Yugoslavia	2.038	1.697	341	45,74	307	1.648	83	-	34
Otros Resto de Europa	1.101	724	377	50,05	75	983	43	-	34
ÁFRICA	432.662	409.057	23.605	32,45	84.252	343.229	5.179	2	29
Angola	1.118	983	135	36,83	231	880	7	-	29
Argelia	23.785	22.101	1.684	22,10	3.092	20.424	269	-	31
Burkina Faso	301	285	16	14,62	20	281	-	-	31
Cabo Verde	2.037	1.726	311	61,86	189	1.799	49	-	33
Camerún	1.288	1.041	247	37,59	159	1.124	5	-	28
Congo	387	367	20	29,72	87	299	1	-	26
Costa de Marfil	492	422	70	28,86	55	436	1	-	29
Egipto	1.567	1.305	262	19,97	202	1.321	44	-	33
Gambia	11.329	11.186	143	32,36	4.080	7.245	4	-	25
Ghana	4.312	4.143	169	15,46	254	4.055	3	-	32
Guinea	2.734	2.573	161	18,28	349	2.377	8	-	30
Guinea Bissau	2.452	2.342	110	15,09	318	2.131	3	-	31
Guinea Ecuatorial	6.032	4.496	1.536	65,16	1.086	4.744	202	-	29
Kenia	352	302	50	73,71	9	340	3	-	31
Liberia	326	287	39	24,84	14	312	-	-	32
Malí	3.896	3.858	38	10,44	300	3.594	2	-	29
Marruecos	333.770	317.927	15.843	34,14	70.198	259.187	4.384	1	28
Mauritania	5.354	5.222	132	14,52	505	4.836	13	-	32
Nigeria	9.721	8.665	1.056	32,14	688	9.018	15	-	29
Rep. Dem. del Congo	978	892	86	30,12	151	824	3	-	30
Rep. Sudafricana	507	248	259	49,01	43	411	53	-	40
Senegal	16.889	16.317	572	18,59	1.919	14.906	64	-	32
Sierra Leona	590	546	44	25,68	33	548	9	-	31
Túnez	909	654	255	28,19	117	773	19	-	33
Otros África	1.536	1.169	367	37,47	153	1.364	18	1	33
IBEROAMÉRICA	514.485	409.982	104.503	54,49	56.770	447.591	10.120	4	32
Argentina	43.347	22.353	20.994	49,04	3.835	37.011	2.500	1	37
Bolivia	7.053	6.452	601	53,42	698	6.271	84	-	32
Brasil	14.598	7.868	6.730	71,40	1.174	13.231	192	1	33
Colombia	107.459	90.481	16.978	58,84	14.462	91.702	1.294	1	31
Costa Rica	405	204	201	61,23	21	376	8	-	36
Cuba	27.323	11.611	15.712	57,53	2.227	24.143	953	-	35
Chile	10.869	8.316	2.553	47,30	677	9.749	443	-	37
Ecuador	174.289	170.652	3.637	48,78	21.255	152.626	408	-	30
El Salvador	1.217	871	346	65,93	108	1.064	45	-	33
Guatemala	631	387	244	75,24	64	547	20	-	32
Honduras	1.834	1.360	474	67,23	260	1.536	38	-	31
Méjico	6.714	3.192	3.522	62,89	398	6.084	232	-	35
Nicaragua	671	393	278	67,46	39	610	22	-	34
Panamá	500	230	270	59,12	30	437	33	-	38
Paraguay	992	597	395	68,31	68	889	35	-	35
Perú	57.593	51.094	6.499	54,29	4.272	51.376	1.945	-	34
Rep. Dominicana	36.654	24.345	12.309	64,54	5.393	30.525	736	-	31
Uruguay	8.852	4.423	4.429	49,42	529	7.753	570	-	38
Venezuela	13.162	4.984	8.178	60,27	1.229	11.388	544	1	36
Otros Iberoamérica	322	169	153	57,94	31	273	18	-	37

TABLA 4
EXTRANJEROS CON TARJETA O PERMISO DE RESIDENCIA EN VIGOR SEGÚN CONTINENTE Y NACIONALIDAD POR RÉGIMEN DE RESIDENCIA, SEXO, GRUPO Y MEDIA DE EDAD
31-12-2003
(página 2 de 2)

CONTINENTE / NACIONALIDAD	TABLA	RÉGIMEN DE RESIDENCIA		% MUJERES	GRUPO DE EDAD				Media de edad
		Régimen General	Régimen Comunitario		De 0 a 15 años	De 16 a 64 años	Más de 64 años	No consta	
AMÉRICA DEL NORTE	16.163	8.290	7.873	48,34	1.067	12.098	2.998	-	45
Canadá	1.386	684	702	51,56	88	1.072	226	-	45
Estados Unidos	14.777	7.606	7.171	48,04	979	11.026	2.772	-	45
ASIA	121.455	112.031	9.424	40,49	16.275	102.370	2.808	2	32
Armenia	2.281	2.221	60	41,87	252	1.979	49	1	35
Bangladesh	2.758	2.694	64	18,42	401	2.348	9	-	29
Corea del Sur	1.991	1.755	236	49,10	334	1.616	41	-	35
China	56.086	54.719	1.367	44,20	8.821	46.189	1.076	-	30
Filipinas	16.589	14.580	2.009	58,94	1.826	14.375	388	-	34
Georgia	1.256	1.192	64	37,00	164	1.077	15	-	33
India	10.327	9.051	1.276	38,68	1.440	8.422	464	1	33
Irak	521	434	87	36,73	67	409	45	-	37
Irán	1.867	1.415	452	41,78	157	1.522	188	-	41
Israel	560	355	205	39,11	61	467	32	-	36
Japón	3.536	2.487	1.049	55,09	349	3.023	164	-	40
Jordania	720	492	228	30,26	88	595	37	-	35
Libano	1.012	755	257	35,64	142	802	68	-	36
Pakistán	17.645	16.819	826	10,66	1.616	15.968	61	-	31
Siria	1.403	1.061	342	35,55	231	1.096	76	-	33
Tailandia	497	234	263	80,61	29	463	5	-	37
Taiwán	388	312	76	54,64	45	318	25	-	37
Otros Asia	2.018	1.455	563	49,83	252	1.701	65	-	34
OCEANÍA	1.018	424	594	46,89	58	838	122	-	44
Australia	826	343	483	48,36	46	666	114	-	45
Otros Oceanía	192	81	111	40,63	12	172	8	-	39
No consta	1.028	792	236	30,22	167	630	39	192	31
TOTAL	1.647.011	1.074.895	572.116	44,97	201.384	1.353.183	92.237	207	34

TABLA 5
EXTRANJEROS INCLUIDOS EN EL RÉGIMEN GENERAL CON PERMISO DE RESIDENCIA EN VIGOR SEGÚN
COMUNIDAD AUTÓNOMA Y PROVINCIA POR TIPO DE PERMISO DE RESIDENCIA
31-12-2003

COMUNIDAD AUTÓNOMA / PROVINCIA	TOTAL	TIPO DE PERMISO				
		Inicial	Primera Renovación	Segunda Renovación	Permanente	Otros
TOTAL	1.074.895	201.875	430.580	157.779	274.547	10.114
ANDALUCÍA	108.501	17.722	41.893	19.685	27.610	1.591
Almería	41.626	6.148	17.002	9.522	8.368	586
Cádiz	5.919	1.105	1.396	795	2.445	178
Córdoba	4.100	812	1.570	659	969	90
Granada	8.995	1.921	3.447	1.299	2.218	110
Huelva	5.419	639	2.251	1.202	1.307	20
Jaén	6.857	1.327	2.459	1.010	1.998	63
Málaga	25.893	3.667	10.618	4.020	7.356	232
Sevilla	9.692	2.103	3.150	1.178	2.949	312
ARAGÓN	31.482	6.778	13.369	3.338	7.831	166
Huesca	5.727	1.182	2.237	879	1.397	32
Teruel	4.317	1.196	1.775	418	906	22
Zaragoza	21.438	4.400	9.357	2.041	5.528	112
ASTURIAS	6.242	1.222	2.516	829	1.628	47
BALEARES	32.650	4.753	14.154	4.150	9.098	495
CANARIAS	45.292	5.955	18.332	9.354	11.039	612
Las Palmas	30.261	2.964	12.746	6.624	7.688	239
Sta. Cruz de Tenerife	15.031	2.991	5.586	2.730	3.351	373
CANTABRIA	7.893	2.791	2.782	1.197	1.048	75
CASTILLA - LA MANCHA	30.462	6.964	12.919	3.023	7.399	157
Albacete	6.612	1.900	3.295	550	830	37
Ciudad Real	2.999	622	1.469	190	710	8
Cuenca	3.247	713	1.569	415	506	44
Guadalajara	5.809	1.564	2.181	747	1.269	48
Toledo	11.795	2.165	4.405	1.121	4.084	20
CASTILLA Y LEÓN	30.609	8.337	13.004	3.197	5.725	346
Ávila	1.552	615	583	133	200	21
Burgos	4.743	1.175	2.261	362	911	34
León	4.132	806	1.630	604	1.059	33
Palencia	1.352	500	446	179	222	5
Salamanca	2.948	771	1.256	306	537	78
Segovia	5.333	1.450	2.095	577	1.119	92
Soria	2.894	716	1.147	412	611	8
Valladolid	6.572	1.960	3.185	486	893	48
Zamora	1.083	344	401	138	173	27
CATALUÑA	289.326	56.347	98.158	39.126	94.244	1.451
Barcelona	201.688	39.854	72.624	25.383	62.828	999
Girona	37.794	4.751	9.224	5.489	18.247	83
Lleida	21.470	5.796	6.566	3.580	5.463	65
Tarragona	28.374	5.946	9.744	4.674	7.706	304
COM. VALENCIANA	92.260	13.247	45.367	11.864	21.334	448
Alicante	37.518	4.380	20.690	4.823	7.553	72
Castellón	15.242	2.368	4.474	2.105	6.149	146
Valencia	39.500	6.499	20.203	4.936	7.632	230
EXTREMADURA	12.641	2.934	3.010	2.016	4.509	172
Badajoz	3.975	926	1.396	438	1.129	86
Cáceres	8.666	2.008	1.614	1.578	3.380	86
GALICIA	14.758	4.146	4.928	2.348	3.124	212
A Coruña	4.793	1.218	1.617	752	1.081	125
Lugo	2.013	643	684	328	339	19
Ourense	1.550	422	503	326	278	21
Pontevedra	6.402	1.863	2.124	942	1.426	47
MADRID	276.715	52.848	123.930	45.940	51.819	2.178
MURCIA	48.159	8.326	17.360	5.966	16.311	196
NAVARRA	18.469	3.480	8.756	2.536	3.601	96
PAÍS VASCO	14.370	3.366	4.967	1.746	4.118	173
Álava	5.458	1.228	2.221	546	1.405	58
Guipúzcoa	2.374	421	732	286	899	36
Vizcaya	6.538	1.717	2.014	914	1.814	79
LA RIOJA	11.171	2.225	4.526	927	3.378	115
CEUTA	739	127	168	176	181	87
MELILLA	1.382	288	330	317	412	35
No consta	1.774	19	111	44	138	1.462
TOTAL	1.074.895	201.875	430.580	157.779	274.547	10.114

TABLA 6
EXTRANJEROS INCLUIDOS EN EL RÉGIMEN GENERAL CON PERMISO DE RESIDENCIA EN VIGOR
SEGÚN CONTINENTE Y NACIONALIDAD POR TIPO DE PERMISO DE RESIDENCIA

31-12-2003
(página 1 de 2)

CONTINENTE / NACIONALIDAD	TOTAL	TIPO DE PERMISO				
		Inicial	Primera Renovación	Segunda Renovación	Permanente	Otros
TOTAL	1.074.895	201.875	430.580	157.779	274.547	10.114
RESTO DE EUROPA	134.319	25.467	74.562	16.340	15.783	2.167
Albania	316	50	123	57	83	3
Bielorrusia	542	101	297	65	70	9
Bosnia-Herzegovina	924	58	135	123	590	18
Bulgaria	23.707	5.834	12.767	2.539	2.306	261
Croacia	595	51	156	97	270	21
Eslovaquia	1.155	119	530	164	174	168
Hungría	662	113	232	131	140	46
Lituania	2.585	303	1.953	219	68	42
Moldavia	2.776	749	1.548	397	80	2
Polonia	14.320	1.688	5.143	2.284	4.662	543
Rep. Checa	1.271	111	461	231	369	99
Rumanía	52.971	10.956	31.968	5.792	3.665	590
Rusia	9.443	1.387	4.690	1.559	1.593	214
Turquía	364	65	105	71	118	5
Ucrania	20.267	3.593	13.764	2.152	674	84
Yugoslavia	1.697	193	423	343	696	42
Otros Resto de Europa	724	96	267	116	225	20
ÁFRICA	409.057	63.603	102.354	71.710	168.592	2.798
Angola	983	99	198	154	496	36
Argelia	22.101	3.180	7.676	4.080	6.910	255
Burkina Faso	285	37	163	42	39	4
Cabo Verde	1.726	144	235	238	1.106	3
Camerún	1.041	143	440	231	219	8
Congo	367	73	135	80	66	13
Costa de Marfil	422	68	169	84	97	4
Egipto	1.305	175	460	157	490	23
Gambia	11.186	932	1.318	1.020	7.906	10
Ghana	4.143	420	2.058	846	809	10
Guinea	2.573	348	915	581	726	3
Guinea Bissau	2.342	213	714	630	780	5
Guinea Ecuatorial	4.496	576	1.472	1.199	1.205	44
Kenia	302	21	77	47	103	54
Liberia	287	31	95	76	71	14
Malí	3.858	341	1.718	658	1.129	12
Marruecos	317.927	53.082	71.810	54.830	136.180	2.025
Mauritania	5.222	399	1.892	1.785	1.131	15
Nigeria	8.665	1.123	5.217	1.197	1.011	117
Rep. Dem. del Congo	892	112	242	198	326	14
Rep. Sudafricana	248	19	49	40	91	49
Senegal	16.317	1.790	4.532	3.117	6.865	13
Sierra Leona	546	67	222	106	136	15
Túnez	654	82	170	90	300	12
Otros África	1.169	128	377	224	400	40
IBEROAMÉRICA	409.982	94.108	215.936	51.612	44.571	3.755
Argentina	22.353	7.377	8.652	2.128	3.683	513
Bolivia	6.452	1.380	3.919	661	413	79
Brasil	7.868	1.141	3.198	1.612	1.730	187
Colombia	90.481	19.227	56.907	9.424	3.985	938
Costa Rica	204	27	66	32	55	24
Cuba	11.611	1.752	4.172	2.588	2.821	278
Chile	8.316	2.783	2.682	1.126	1.608	117
Ecuador	170.652	30.718	112.308	20.306	6.908	412
El Salvador	871	131	269	140	295	36
Guatemala	387	64	98	56	92	77
Honduras	1.360	214	511	249	376	10
Méjico	3.192	549	898	518	775	452
Nicaragua	393	53	128	72	110	30
Panamá	230	40	77	38	56	19
Paraguay	597	137	238	60	136	26
Perú	51.094	19.697	12.739	7.223	11.073	362
Rep. Dominicana	24.345	6.525	5.490	3.993	8.260	77
Uruguay	4.423	1.144	1.684	497	1.068	30
Venezuela	4.984	1.103	1.867	877	1.052	85
Otros Iberoamérica	169	46	33	12	75	3

TABLA 6
EXTRANJEROS INCLUIDOS EN EL RÉGIMEN GENERAL CON PERMISO DE RESIDENCIA EN VIGOR
SEGÚN CONTINENTE Y NACIONALIDAD POR TIPO DE PERMISO DE RESIDENCIA
31-12-2003
(página 2 de 2)

CONTINENTE / NACIONALIDAD	TOTAL	TIPO DE PERMISO				
		Inicial	Primera Renovación	Segunda Renovación	Permanente	Otros
AMÉRICA DEL NORTE	8.290	1.266	1.427	1.028	3.831	738
Canadá	684	85	106	93	371	29
Estados Unidos	7.606	1.181	1.321	935	3.460	709
ASIA	112.031	17.235	35.991	16.883	41.313	609
Armenia	2.221	398	1.254	373	184	12
Bangladesh	2.694	535	1.147	319	691	2
Corea del Sur	1.755	177	224	270	1.032	52
China	54.719	10.138	16.745	8.918	18.813	105
Filipinas	14.580	1.598	2.422	2.120	8.357	83
Georgia	1.192	203	671	193	119	6
India	9.051	1.099	2.598	973	4.226	155
Irak	434	61	100	98	144	31
Irán	1.415	133	267	218	787	10
Israel	355	101	107	55	79	13
Japón	2.487	434	545	365	1.096	47
Jordania	492	54	102	78	254	4
Líbano	755	80	129	91	446	9
Pakistán	16.819	1.786	8.822	2.347	3.850	14
Siria	1.061	132	306	153	462	8
Tailandia	234	39	54	40	101	-
Taiwán	312	28	46	56	178	4
Otros Asia	1.455	239	452	216	494	54
OCEANÍA	424	44	89	80	193	18
Australia	343	30	74	64	162	13
Otros Oceanía	81	14	15	16	31	5
NO CONSTA	792	152	221	126	264	29
TOTAL	1.074.895	201.875	430.580	157.779	274.547	10.114

TABLE 7
EXTRANJEROS CON TARJETA O PERMISO DE RESIDENCIA SEGÚN COMUNIDAD AUTÓNOMA Y PROVINCIA
POR CONTINENTE Y NACIONALIDAD
31-12-2003
(página 1 de 10)

COMUNIDAD AUTÓNOMA / PROVINCIA	TOTAL	ESPACIO ECONÓMICO EUROPEO	Alemania	Austria	Bélgica	Dina-marca	Finlandia	Francia	Grecia
TOTAL	1.647.011	406.199	67.963	4.172	15.736	6.568	5.906	49.196	1.367
ANDALUCÍA	208.523	80.039	9.427	534	3.543	3.444	3.001	6.675	142
Almería	50.447	6.771	1.089	32	286	26	13	641	5
Cádiz	15.867	7.245	1.324	55	221	134	19	810	9
Córdoba	6.011	864	90	14	42	5	6	160	3
Granada	18.132	6.800	1.017	59	492	316	45	857	27
Huelva	7.056	1.251	149	5	29	7	3	71	1
Jaén	8.064	584	82	2	7	1	-	117	9
Málaga	86.172	52.193	5.042	319	2.319	2.923	2.901	3.219	59
Sevilla	16.774	4.331	634	48	147	32	14	800	29
ARAGÓN	39.015	4.002	416	40	114	13	11	906	18
Huesca	6.876	630	60	5	36	1	1	211	1
Teruel	4.932	275	25	-	4	-	-	59	2
Zaragoza	27.207	3.097	331	35	74	12	10	636	15
ASTURIAS	12.730	3.726	258	20	101	5	7	365	9
BALEARES	75.867	36.581	12.373	584	956	454	254	3.130	63
CANARIAS	113.339	53.889	15.069	1.137	2.016	881	1.023	2.795	162
Las Palmas	64.079	27.115	7.818	635	610	633	596	1.178	99
Sta. Cruz de Tenerife	49.260	26.774	7.251	502	1.406	248	427	1.617	63
CANTABRIA	11.778	1.753	238	11	71	8	4	356	4
CASTILLA - LA MANCHA	36.540	2.762	222	27	78	19	12	518	8
Albacete	7.637	405	20	3	17	1	3	116	-
Ciudad Real	4.084	484	44	4	10	3	3	86	1
Cuenca	3.705	167	17	-	9	-	-	28	1
Guadalajara	7.266	760	64	14	20	9	4	123	4
Toledo	13.848	946	77	6	22	6	2	165	2
CASTILLA Y LEÓN	45.233	8.845	412	34	102	21	8	995	30
Ávila	2.112	256	44	7	8	-	1	39	-
Burgos	6.997	1.288	46	4	19	4	1	122	2
León	8.927	3.399	62	2	21	5	1	156	8
Palencia	2.141	374	33	3	4	2	-	76	6
Salamanca	4.824	1.110	90	9	16	6	1	141	5
Segovia	6.024	273	17	1	3	-	1	38	4
Soria	3.461	282	24	-	4	2	1	42	1
Valladolid	8.632	1.176	72	5	20	2	2	349	4
Zamora	2.115	687	24	3	7	-	-	32	-
CATALUÑA	383.938	62.625	11.081	682	2.898	568	335	12.925	353
Barcelona	268.093	43.075	7.328	552	1.252	451	289	8.643	291
Girona	52.757	11.124	2.158	58	977	91	24	2.837	32
Lleida	23.928	1.291	122	19	39	5	4	232	3
Tarragona	39.160	7.135	1.473	53	630	21	18	1.213	27
COM. VALENCIANA	180.011	70.663	9.964	458	4.121	628	732	7.723	154
Alicante	101.194	55.256	7.643	372	3.563	513	703	3.916	66
Castellón	21.046	3.815	779	22	225	19	5	813	5
Valencia	57.771	11.592	1.542	64	333	96	24	2.994	83
EXTREMADURA	17.123	3.100	136	12	24	7	8	250	7
Badajoz	6.811	2.050	65	6	11	4	2	95	3
Cáceres	10.312	1.050	71	6	13	3	6	155	4
GALICIA	37.522	12.849	588	33	113	42	16	757	29
A Coruña	11.655	2.844	196	16	57	19	6	228	9
Lugo	4.494	1.460	29	2	12	1	-	86	2
Ourense	6.614	3.688	85	9	4	7	-	99	6
Pontevedra	14.759	4.857	278	6	40	15	10	344	12
MADRID	355.035	45.086	5.670	474	1.036	377	379	8.815	337
MURCIA	58.150	7.572	839	53	309	43	85	1.270	22
NAVARRA	22.681	2.427	215	15	24	10	1	384	5
PAÍS VASCO	28.600	8.523	903	50	147	35	28	1.068	19
Álava	7.978	1.614	219	15	23	2	3	155	3
Guipúzcoa	6.650	2.784	252	7	40	7	6	422	3
Vizcaya	13.972	4.125	432	28	84	26	19	491	13
LA RIOJA	13.621	1.236	44	2	23	8	-	153	2
CEUTA	2.184	127	18	1	8	2	-	14	2
MELILLA	3.225	298	58	-	51	-	1	74	1
No consta	1.896	96	32	5	1	3	1	23	-
TOTAL	1.647.011	406.199	67.963	4.172	15.736	6.568	5.906	49.196	1.367

TABLA 7
EXTRANJEROS CON TARJETA O PERMISO DE RESIDENCIA SEGÚN COMUNIDAD AUTÓNOMA Y
PROVINCIA POR CONTINENTE Y NACIONALIDAD
31-12-2003
(página 2 de 10)

COMUNIDAD AUTÓNOMA / PROVINCIA	Irlanda	Italia	Noruega	Países Bajos	Portugal	Reino Unido	Suecia	Otros Esp.Eco. Europeo
TOTAL	4.882	59.745	8.049	20.551	45.614	105.479	10.415	556
ANDALUCÍA	1.140	8.180	1.679	4.070	2.834	32.054	3.224	92
Almería	56	506	35	334	113	3.596	36	3
Cádiz	132	653	139	278	322	3.064	82	3
Córdoba	8	183	2	42	78	225	6	0
Granada	78	898	87	304	194	2.236	173	17
Huelva	7	76	7	15	763	110	7	1
Jaén	10	124	-	30	66	126	10	0
Málaga	732	4.878	1.388	2.895	705	21.939	2.818	56
Sevilla	117	862	21	172	593	758	92	12
ARAGÓN	48	691	16	169	1.131	404	25	0
Huesca	5	69	1	45	123	71	1	0
Teruel	3	45	-	11	85	41	-	0
Zaragoza	40	577	15	113	923	292	24	0
ASTURIAS	35	418	11	86	2.004	365	41	1
BALEARES	259	4.927	240	1.410	685	10.202	995	49
CANARIAS	657	8.571	2.071	1.853	1.564	14.130	1.869	91
Las Palmas	413	3.618	1.844	1.051	983	6.278	1.288	71
Sta. Cruz de Tenerife	244	4.953	227	802	581	7.852	581	20
CANTABRIA	47	277	12	56	431	224	14	0
CASTILLA - LA MANCHA	60	593	7	82	761	353	20	2
Albacete	4	102	-	16	74	45	4	0
Ciudad Real	19	112	1	5	102	88	5	1
Cuenca	4	27	2	5	53	19	2	0
Guadalajara	19	154	2	21	213	108	5	0
Toledo	14	198	2	35	319	93	4	1
CASTILLA Y LEÓN	70	805	10	162	5.731	426	36	3
Ávila	10	42	-	15	55	33	2	0
Burgos	6	82	1	25	916	53	5	2
León	16	164	3	33	2.857	64	7	0
Palencia	3	63	2	5	141	33	3	0
Salamanca	10	130	3	39	588	65	7	0
Segovia	7	31	-	10	132	27	2	0
Soria	1	40	1	4	147	15	-	0
Valladolid	13	226	-	19	327	128	8	1
Zamora	4	27	-	12	568	8	2	0
CATALUÑA	655	15.123	259	4.454	3.995	8.229	935	133
Barcelona	547	12.343	222	2.546	2.523	5.173	812	103
Girona	44	1.257	20	1.224	586	1.716	75	25
Lleida	6	217	3	57	472	111	1	0
Tarragona	58	1.306	14	627	414	1.229	47	5
COM. VALENCIANA	603	6.352	3.372	5.814	1.492	27.317	1.828	105
Alicante	433	2.878	3.321	5.259	592	24.217	1.684	96
Castellón	25	830	12	159	203	691	24	3
Valencia	145	2.644	39	396	697	2.409	120	6
EXTREMADURA	20	238	6	39	2.193	147	12	1
Badajoz	11	126	4	17	1.611	87	8	0
Cáceres	9	112	2	22	582	60	4	1
GALICIA	82	1.602	24	164	8.641	712	35	11
A Coruña	33	727	13	55	1.078	389	15	3
Lugo	10	116	-	10	1.128	61	2	1
Ourense	11	191	1	18	3.212	39	5	1
Pontevedra	28	568	10	81	3.223	223	13	6
MADRID	871	9.944	187	1.622	7.834	6.413	1.073	54
MURCIA	65	723	95	324	400	3.158	177	9
NAVARRA	33	231	5	47	1.298	146	12	1
PAÍS VASCO	211	889	35	114	3.910	1.018	92	4
Álava	25	162	3	18	827	154	5	0
Guipúzcoa	39	226	7	24	1.512	220	18	1
Vizcaya	147	501	25	72	1.571	644	69	3
LA RIOJA	21	145	2	25	685	121	5	0
CEUTA	-	15	7	15	12	25	8	0
MELILLA	4	14	9	40	11	24	11	0
No consta	1	7	2	5	2	11	3	0
TOTAL	4.882	59.745	8.049	20.551	45.614	105.479	10.415	556

TABLA 7
EXTRANJEROS CON TARJETA O PERMISO DE RESIDENCIA SEGÚN COMUNIDAD AUTÓNOMA Y PROVINCIA POR
CONTINENTE Y NACIONALIDAD
31-12-2003
(página 3 de 10)

COMUNIDAD AUTÓNOMA / PROVINCIA	RESTO DE EUROPA	Albania	Bielorrusia	Bosnia- Herze- govina	Bulgaria	Croacia	Eslovaquia	Hungría	Lituania
TOTAL	154.001	433	837	1.059	24.369	801	1.419	940	2.796
ANDALUCÍA	15.794	31	160	88	1.155	99	100	143	1.244
Almería	6.304	1	37	1	465	5	34	37	994
Cádiz	551	1	4	15	24	5	7	29	11
Córdoba	487	-	12	-	19	2	-	2	23
Granada	1.376	1	23	4	55	5	2	5	76
Huelva	771	-	13	1	40	2	1	4	42
Jaén	417	-	25	-	15	-	3	-	9
Málaga	4.896	4	37	56	452	62	49	54	75
Sevilla	992	24	9	11	85	18	4	12	14
ARAGÓN	6.970	28	42	32	658	5	27	20	63
Huesca	1.074	-	10	-	154	-	5	5	49
Teruel	1.283	2	2	5	90	-	-	3	2
Zaragoza	4.613	26	30	27	414	5	22	12	12
ASTURIAS	1.478	3	4	15	46	18	68	18	2
BALEARES	4.209	10	15	77	1.068	45	151	58	16
CANARIAS	4.022	16	26	90	400	87	140	98	45
Las Palmas	1.989	14	9	30	237	52	82	55	39
Sta. Cruz de Tenerife	2.033	2	17	60	163	35	58	43	6
CANTABRIA	1.622	-	5	9	150	13	12	5	4
CASTILLA - LA MANCHA	7.722	4	10	15	1.161	20	11	2	61
Albacete	1.641	-	2	5	279	1	5	1	20
Ciudad Real	717	-	-	1	63	-	1	1	6
Cuenca	949	-	1	7	187	11	2	-	30
Guadalajara	1.526	-	2	1	412	3	1	-	-
Toledo	2.889	4	5	1	220	5	2	-	5
CASTILLA Y LEÓN	9.478	6	17	56	5.825	21	67	123	39
Ávila	349	-	-	-	142	1	-	-	1
Burgos	1.286	1	12	3	726	3	-	-	-
León	736	2	2	15	219	-	15	116	15
Palencia	356	-	-	1	226	-	-	2	-
Salamanca	480	1	1	1	162	4	-	-	-
Segovia	2.794	-	-	1	1.992	-	40	-	-
Soria	501	-	-	16	257	-	-	-	1
Valladolid	2.650	2	2	4	1.897	13	10	4	22
Zamora	326	-	-	15	204	-	2	1	-
CATALUÑA	25.815	84	294	256	2.078	266	399	147	377
Barcelona	11.277	75	157	119	1.004	220	118	105	59
Girona	4.029	4	53	51	293	29	49	25	40
Lleida	5.038	1	19	28	438	6	76	3	49
Tarragona	5.471	4	65	58	343	11	156	14	229
COM. VALENCIANA	24.549	40	111	136	3.676	80	207	134	638
Alicante	9.871	4	69	43	860	44	82	61	214
Castellón	5.445	11	10	12	184	7	67	25	49
Valencia	9.233	25	32	81	2.632	29	58	48	375
EXTREMADURA	497	2	3	9	56	7	11	1	19
Badajoz	334	1	3	7	46	4	4	-	15
Cáceres	163	1	-	2	10	3	7	1	4
GALICIA	1.322	36	11	46	114	28	9	17	28
A Coruña	565	19	5	28	54	11	2	9	5
Lugo	167	2	3	11	6	1	2	-	2
Ourense	162	8	-	1	22	6	1	-	2
Pontevedra	428	7	3	6	32	10	4	8	19
MADRID	42.267	128	91	88	6.455	86	122	135	42
MURCIA	2.342	20	18	13	281	4	15	7	91
NAVARRA	2.343	-	11	21	948	4	14	14	99
PAÍS VASCO	1.588	13	16	95	116	15	42	15	25
Álava	549	7	6	37	61	5	6	2	8
Guipúzcoa	427	3	1	33	37	4	11	8	3
Vizcaya	612	3	9	25	18	6	25	5	14
LA RIOJA	1.922	12	3	13	175	3	24	3	3
CEUTA	19	-	-	-	1	-	-	-	-
MELILLA	8	-	-	-	2	-	-	-	-
No consta	34	-	-	-	4	-	-	-	-
TOTAL	154.001	433	837	1.059	24.369	801	1.419	940	2.796

TABLA 7
EXTRANJEROS CON TARJETA O PERMISO DE RESIDENCIA SEGÚN COMUNIDAD AUTÓNOMA Y PROVINCIA POR
CONTINENTE Y NACIONALIDAD

31-12-2003

(página 4 de 10)

COMUNIDAD AUTÓNOMA / PROVINCIA	Moldavia	Polonia	Rep. Checa	Rumanía	Rusia	Suiza	Turquía	Ucrania	Yugoslavia	Otros Resto de Europa
TOTAL	2.915	15.814	1.800	54.688	12.087	8.674	651	21.579	2.038	1.101
ANDALUCÍA	150	593	116	4.947	2.442	1.013	75	3.041	256	141
Almería	35	106	23	3.289	613	73	1	564	16	10
Cádiz	6	94	3	56	62	101	3	98	23	9
Córdoba	11	23	4	105	99	32	2	136	17	0
Granada	4	61	21	564	201	136	7	171	27	13
Huelva	24	23	6	143	50	23	1	395	-	3
Jaén	9	13	4	157	30	7	-	138	6	1
Málaga	53	211	46	468	1.210	573	53	1.266	140	87
Sevilla	8	62	9	165	177	68	8	273	27	18
ARAGÓN	61	571	44	4.446	178	29	9	710	27	20
Huesca	1	105	6	501	13	7	-	213	4	1
Teruel	10	169	20	855	16	3	1	89	5	11
Zaragoza	50	297	18	3.090	149	19	8	408	18	8
ASTURIAS	54	510	220	104	155	52	2	182	18	7
BALEARES	28	288	199	645	340	697	52	361	117	42
CANARIAS	54	522	228	450	447	858	26	257	202	76
Las Palmas	17	116	161	255	169	405	18	162	120	48
Sta. Cruz de Tenerife	37	406	67	195	278	453	8	95	82	28
CANTABRIA	397	59	8	344	145	21	10	419	17	4
CASTILLA - LA MANCHA	111	430	27	4.412	148	29	2	1.257	13	9
Albacete	69	16	1	555	65	9	-	606	3	4
Ciudad Real	15	13	-	494	11	9	-	101	1	1
Cuenca	6	24	2	457	12	1	-	205	1	3
Guadalajara	9	217	11	739	27	5	-	94	4	1
Toledo	12	160	13	2.167	33	5	2	251	4	0
CASTILLA Y LEÓN	99	716	59	1.626	198	65	9	473	44	35
Ávila	-	63	1	108	3	4	1	23	2	0
Burgos	28	22	5	394	17	12	2	55	3	3
León	7	12	2	139	66	23	1	76	11	15
Palencia	13	20	-	55	5	2	-	30	-	2
Salamanca	27	10	1	124	42	9	-	93	5	0
Segovia	2	514	45	159	5	2	-	31	-	3
Soria	3	12	2	163	11	2	-	33	1	0
Valladolid	15	59	2	423	41	7	5	112	20	12
Zamora	4	4	1	61	8	4	-	20	2	0
CATALUÑA	747	1.775	420	8.040	3.142	1.911	215	4.634	548	482
Barcelona	328	1.071	203	3.050	1.702	694	177	1.562	305	328
Girona	69	177	73	777	886	603	9	725	128	38
Lleida	82	280	29	2.025	115	15	2	1.761	51	58
Tarragona	268	247	115	2.188	439	599	27	586	64	58
COM. VALENCIANA	364	1.063	227	7.899	2.725	2.926	47	3.854	286	136
Alicante	127	370	76	1.246	2.163	2.594	25	1.752	94	47
Castellón	114	147	94	4.153	94	147	5	211	87	28
Valencia	123	546	57	2.500	468	185	17	1.891	105	61
EXTREMADURA	9	37	14	126	60	15	1	100	22	5
Badajoz	9	15	4	91	38	4	-	70	21	2
Cáceres	-	22	10	35	22	11	1	30	1	3
GALICIA	54	71	18	241	217	193	17	144	52	26
A Coruña	25	32	9	79	116	87	9	38	29	8
Lugo	-	5	1	96	11	16	2	9	-	0
Ourense	4	10	2	16	10	39	2	33	4	2
Pontevedra	25	24	6	50	80	51	4	64	19	16
MADRID	525	8.686	155	18.722	1.357	662	154	4.459	325	75
MURCIA	16	152	22	319	199	116	4	1.011	31	23
NAVARRA	170	138	6	455	108	22	6	315	11	1
PAÍS VASCO	43	165	30	540	158	40	16	183	59	17
Álava	20	20	8	224	33	1	3	82	21	5
Guipúzcoa	5	59	7	116	37	20	7	45	24	7
Vizcaya	18	86	15	200	88	19	6	56	14	5
LA RIOJA	33	36	5	1.354	64	9	1	176	7	1
CEUTA	-	-	-	5	-	7	5	-	-	1
MELILLA	-	-	-	1	2	1	-	1	1	0
No consta	-	2	2	12	2	8	-	2	2	0
TOTAL	2.915	15.814	1.800	54.688	12.087	8.674	651	21.579	2.038	1.101

TABLA 7
EXTRANJEROS CON TARJETA O PERMISO DE RESIDENCIA SEGÚN COMUNIDAD AUTÓNOMA Y PROVINCIA POR
CONTINENTE Y NACIONALIDAD
31-12-2003
(página 5 de 10)

COMUNIDAD AUTÓNOMA / PROVINCIA	ÁFRICA	Angola	Argelia	Burkina Faso	Cabo Verde	Camerún	Congo	Costa de Marfil	Egipto	Gambia	Ghana	Guinea
TOTAL	432.662	1.118	23.785	301	2.037	1.288	387	492	1.567	11.329	4.312	2.734
ANDALUCÍA	62.864	37	2.440	60	31	100	16	51	185	161	932	223
Almería	28.429	5	626	38	3	15	3	29	56	145	556	161
Cádiz	3.884	1	189	-	5	6	4	2	7	-	3	7
Córdoba	1.682	5	74	2	3	10	2	-	2	1	-	-
Granada	4.680	1	133	1	3	1	-	1	6	3	5	10
Huelva	3.753	9	524	-	1	4	-	-	6	6	15	3
Jaén	4.198	1	337	3	-	4	2	1	14	-	3	5
Málaga	12.386	6	272	14	5	39	5	15	68	5	337	33
Sevilla	3.852	9	285	2	11	21	-	3	26	1	13	4
ARAGÓN	14.516	54	2.327	46	218	63	8	57	62	1.144	533	243
Huesca	3.453	1	607	40	12	4	1	26	4	422	41	180
Teruel	1.751	1	140	-	44	-	-	-	-	24	4	1
Zaragoza	9.312	52	1.580	6	162	59	7	31	58	698	488	62
ASTURIAS	1.059	7	87	1	19	6	5	1	6	-	6	5
BALEARES	15.517	7	543	23	8	33	3	12	32	59	200	97
CANARIAS	15.590	11	384	8	70	25	2	10	24	63	296	220
Las Palmas	12.004	4	212	5	33	14	1	8	20	47	233	135
Sta. Cruz de Tenerife	3.586	7	172	3	37	11	1	2	4	16	63	85
CANTABRIA	1.184	11	121	-	10	37	3	1	7	-	14	1
CASTILLA - LA MANCHA	11.212	32	594	5	11	7	12	3	20	13	9	27
Albacete	1.564	9	145	5	1	2	4	-	5	10	1	-
Ciudad Real	1.130	2	33	-	-	-	-	-	7	-	-	-
Cuenca	1.059	1	189	-	-	-	1	-	1	-	1	3
Guadalajara	2.249	16	151	-	3	3	7	1	6	2	2	11
Toledo	5.210	4	76	-	7	2	-	2	1	1	5	13
CASTILLA Y LEÓN	7.576	25	644	13	489	22	8	17	20	108	33	14
Ávila	273	-	40	-	-	1	-	-	1	-	-	-
Burgos	1.175	7	226	1	6	5	5	4	-	-	18	1
León	1.382	5	64	-	473	5	-	-	1	-	1	-
Palencia	433	2	5	-	1	-	-	-	-	-	-	-
Salamanca	933	2	53	4	2	1	3	2	14	-	1	4
Segovia	1.207	-	37	-	3	2	-	-	-	-	-	-
Soria	966	-	96	5	1	2	-	7	-	105	12	8
Valladolid	929	8	91	3	2	6	-	4	3	2	1	1
Zamora	278	1	32	-	1	-	-	-	1	1	-	-
CATALUÑA	147.288	101	4.572	86	34	339	85	139	525	9.586	1.171	1.295
Barcelona	89.048	45	2.044	39	22	208	46	78	299	3.075	1.022	616
Girona	28.269	2	348	15	3	44	4	14	14	5.704	26	229
Lleida	12.899	49	1.473	30	2	84	16	43	196	754	112	436
Tarragona	17.072	5	707	2	7	3	19	4	16	53	11	14
COM. VALENCIANA	32.786	43	6.530	7	72	113	32	27	156	50	177	90
Alicante	14.356	16	2.919	-	60	41	18	11	61	8	39	23
Castellón	7.724	8	1.114	1	5	4	1	-	25	9	16	5
Valencia	10.706	19	2.497	6	7	68	13	16	70	33	122	62
EXTREMADURA	9.798	22	219	-	3	4	2	-	18	3	-	3
Badajoz	2.092	15	170	-	2	3	-	-	8	1	-	2
Cáceres	7.706	7	49	-	1	1	2	-	10	2	-	1
GALICIA	4.183	35	247	2	199	16	5	4	27	5	216	13
A Coruña	1.168	6	72	-	32	14	3	2	17	1	10	8
Lugo	529	1	12	2	150	-	-	-	4	-	3	-
Ourense	357	3	40	-	7	-	1	-	-	-	1	-
Pontevedra	2.129	25	123	-	10	2	1	2	6	4	202	5
MADRID	58.997	541	1.000	17	816	366	129	122	376	61	254	381
MURCIA	27.569	4	1.254	6	8	17	3	6	27	24	116	25
NAVARRA	5.796	11	1.401	1	14	43	38	5	50	4	68	64
PAÍS VASCO	5.765	161	781	14	30	74	12	22	28	8	107	13
Álava	2.354	17	561	10	3	16	2	13	12	5	40	4
Guipúzcoa	1.064	1	85	-	15	8	4	3	4	-	12	-
Vizcaya	2.347	143	135	4	12	50	6	6	12	3	55	9
LA RIOJA	4.665	16	590	12	5	19	20	15	3	5	176	20
CEUTA	1.857	-	4	-	-	1	4	-	1	2	4	-
MELILLA	2.801	-	33	-	-	3	-	-	-	3	-	-
No consta	1.639	-	14	-	-	-	-	-	-	30	-	-
TOTAL	432.662	1.118	23.785	301	2.037	1.288	387	492	1.567	11.329	4.312	2.734

TABLA 7
EXTRANJEROS CON TARJETA O PERMISO DE RESIDENCIA SEGÚN COMUNIDAD AUTÓNOMA Y PROVINCIA POR
CONTINENTE Y NACIONALIDAD
31-12-2003
(página 6 de 10)

COMUNIDAD AUTÓNOMA / PROVINCIA	Guinea Bissau	Guinea Ecuatorial	Kenia	Liberia	Malí	Marruecos	Mauritania	Nigeria	Rep. Dem. del Congo	Rep. Sudafricana	Senegal	Sierra Leona	Túnez	Otros África
TOTAL	2.452	6.032	352	326	3.896	333.770	5.354	9.721	978	507	16.889	590	909	1.536
ANDALUCÍA	1.171	191	124	33	307	50.684	938	1.584	50	168	2.980	51	117	230
Almería	1.149	71	3	5	255	23.021	492	287	19	5	1.385	21	45	34
Cádiz	2	11	23	7	6	3.205	113	93	1	23	141	5	4	26
Córdoba	3	20	6	3	1	1.457	7	35	2	3	31	3	8	4
Granada	2	30	12	1	2	3.674	28	7	5	7	725	1	13	9
Huelva	4	3	-	-	4	2.924	91	32	-	-	112	2	-	13
Jaén	1	7	5	1	7	3.688	47	14	1	-	46	-	1	10
Málaga	4	25	26	7	30	9.819	132	979	17	128	260	17	36	107
Sevilla	6	24	49	9	2	2.896	28	137	5	2	280	2	10	27
ARAGÓN	44	363	9	20	464	6.911	208	216	51	6	1.391	7	35	36
Huesca	9	10	7	4	318	1.409	81	55	1	1	208	5	3	4
Teruel	-	1	-	-	2	1.500	3	3	-	1	26	-	1	0
Zaragoza	35	352	2	16	144	4.002	124	158	50	4	1.157	2	31	32
ASTURIAS	1	66	3	2	1	581	4	19	6	2	211	1	7	12
BALEARES	21	141	13	15	445	11.282	156	1.075	17	90	1.141	24	26	54
CANARIAS	351	253	23	57	66	9.428	1.991	568	13	30	1.446	128	38	85
Las Palmas	334	214	18	31	26	7.663	1.534	276	5	14	1.030	62	20	65
Sta. Cruz de Tenerife	17	39	5	26	40	1.765	457	292	8	16	416	66	18	20
CANTABRIA	-	33	1	1	4	666	13	33	2	2	186	2	7	29
CASTILLA - LA MANCHA	7	75	7	2	212	9.889	41	60	27	2	107	2	10	38
Albacete	2	10	-	1	45	1.234	12	20	-	-	45	1	2	10
Ciudad Real	-	1	-	-	1	1.058	9	4	-	1	11	-	1	2
Cuenca	-	1	2	-	-	842	7	2	1	-	5	-	1	2
Guadalajara	1	34	2	1	3	1.914	9	27	25	-	14	-	1	16
Toledo	4	29	3	-	163	4.841	4	7	1	1	32	1	5	8
CASTILLA Y LEÓN	10	95	14	3	118	5.147	142	122	21	7	427	10	15	52
Ávila	-	4	-	-	3	217	-	2	-	1	-	-	-	4
Burgos	-	10	-	-	17	743	28	18	8	2	68	-	3	5
León	-	4	2	2	-	707	11	19	2	2	72	7	3	4
Palencia	-	13	1	-	-	371	3	4	-	-	26	-	-	7
Salamanca	3	4	9	-	3	542	13	52	6	1	201	1	4	8
Segovia	1	2	-	-	2	1.143	1	14	-	-	-	1	1	0
Soria	6	8	-	-	86	524	73	5	-	-	24	1	-	3
Valladolid	-	49	2	1	7	670	8	5	7	1	36	-	4	18
Zamora	-	1	-	-	-	230	5	3	-	-	-	-	-	3
CATALUÑA	344	835	63	42	1.437	117.752	1.249	1.235	156	83	5.491	148	268	252
Barcelona	216	678	49	21	714	75.175	591	839	84	71	2.690	80	176	170
Girona	25	28	4	4	308	19.825	436	77	15	9	1.051	24	40	20
Lleida	98	57	2	17	401	7.426	213	269	49	2	1.047	44	40	39
Tarragona	5	72	8	-	14	15.326	9	50	8	1	703	-	12	23
COM. VALENCIANA	37	643	9	42	184	21.753	236	998	77	46	1.158	70	105	131
Alicante	24	111	5	8	142	9.998	135	199	27	25	406	10	27	43
Castellón	3	42	-	2	7	6.146	13	225	3	2	40	15	27	11
Valencia	10	490	4	32	35	5.609	88	574	47	19	712	45	51	77
EXTREMADURA	2	15	14	2	1	9.312	18	24	1	-	109	4	6	16
Badajoz	2	7	6	1	1	1.767	15	8	-	-	69	3	-	12
Cáceres	-	8	8	1	-	7.545	3	16	1	-	40	1	6	4
GALICIA	8	35	9	7	1	2.546	33	169	6	10	513	14	10	53
A Coruña	2	14	1	2	1	722	6	40	-	5	181	3	6	20
Lugo	-	7	5	-	-	317	1	24	1	-	-	1	-	1
Ourense	-	4	-	-	-	250	1	3	2	1	39	-	-	5
Pontevedra	6	10	3	5	-	1.257	25	102	3	4	293	10	4	27
MADRID	382	2.913	42	72	369	46.471	132	2.810	340	48	634	100	198	423
MURCIA	18	65	6	4	64	25.215	27	270	9	4	347	9	10	31
NAVARRA	29	29	11	7	65	3.239	29	264	59	1	327	9	11	17
PAÍS VASCO	25	239	4	12	60	3.234	129	213	98	8	385	10	40	58
Álava	4	47	4	3	37	1.291	104	104	17	-	42	3	7	8
Guipúzcoa	2	46	-	2	4	747	5	30	2	1	63	6	16	8
Vizcaya	19	146	-	7	19	1.196	20	79	79	7	280	1	17	42
LA RIOJA	1	41	-	3	88	3.501	2	56	45	-	30	1	2	14
CEUTA	-	-	-	2	1	1.831	1	4	-	-	-	-	-	2
MELILLA	1	-	-	-	6	2.747	3	-	-	-	3	-	1	1
No consta	-	-	-	-	3	1.581	2	1	-	-	3	-	3	2
TOTAL	2.452	6.032	352	326	3.896	333.770	5.354	9.721	978	507	16.889	590	909	1.536

TABLA 7
EXTRANJEROS CON TARJETA O PERMISO DE RESIDENCIA SEGÚN COMUNIDAD AUTÓNOMA Y PROVINCIA POR
CONTINENTE Y NACIONALIDAD
31-12-2003
(página 7 de 10)

COMUNIDAD AUTÓNOMA / PROVINCIA	IBEROAMÉRICA	Argentina	Bolivia	Brasil	Colombia	Costa Rica	Cuba	Chile	Ecuador	El Salvador	Guatemala	Honduras
TOTAL	514.485	43.347	7.053	14.598	107.459	405	27.323	10.869	174.289	1.217	631	1.834
ANDALUCÍA	35.378	6.526	373	1.440	8.098	44	1.899	678	10.904	82	79	88
Almería	7.774	1.000	32	125	1.383	4	176	116	4.252	4	4	9
Cádiz	2.438	426	70	182	560	5	221	75	260	9	9	8
Córdoba	2.310	134	12	80	647	7	157	10	973	15	7	2
Granada	3.987	928	66	197	809	2	199	90	1.173	10	4	14
Huelva	1.050	58	13	40	301	2	86	9	403	3	-	8
Jaén	1.820	113	37	50	628	1	69	19	715	-	5	5
Málaga	10.469	3.310	83	545	2.449	15	606	285	1.735	20	27	27
Sevilla	5.530	557	60	221	1.321	8	385	74	1.393	21	23	15
ARAGÓN	11.439	752	58	369	2.631	7	703	200	4.735	37	15	50
Huesca	1.512	146	21	27	412	-	122	14	431	4	7	8
Teruel	1.334	249	12	75	385	-	94	58	257	2	-	3
Zaragoza	8.593	357	25	267	1.834	7	487	128	4.047	31	8	39
ASTURIAS	5.781	656	5	294	1.101	4	650	113	1.605	5	16	10
BALEARES	15.803	2.824	183	562	3.344	16	1.124	540	4.739	22	11	23
CANARIAS	29.520	3.149	183	626	8.915	31	5.921	858	2.817	16	91	42
Las Palmas	16.700	1.615	54	296	6.534	12	3.206	489	1.927	11	30	34
Sta. Cruz de Tenerife	12.820	1.534	129	330	2.381	19	2.715	369	890	5	61	8
CANTABRIA	6.289	432	79	266	2.164	6	311	54	1.127	14	36	8
CASTILLA - LA MANCHA	13.119	675	451	213	3.557	7	473	169	5.249	27	17	45
Albacete	3.765	168	348	40	1.163	2	146	29	1.422	8	3	6
Ciudad Real	1.553	76	26	23	573	-	85	18	584	2	1	4
Cuenca	1.419	44	11	13	302	2	38	16	802	12	3	5
Guadalajara	2.408	164	17	80	491	1	97	29	865	3	3	8
Toledo	3.974	223	49	57	1.028	2	107	77	1.576	2	7	22
CASTILLA Y LEÓN	16.615	1.136	275	727	5.279	26	868	220	4.308	35	79	163
Ávila	1.131	58	13	24	418	-	42	32	284	6	2	4
Burgos	2.931	154	35	139	869	2	152	30	1.038	10	11	35
León	2.781	296	20	156	1.184	3	170	33	309	-	30	8
Palencia	815	43	8	34	372	2	36	11	106	-	7	1
Salamanca	1.783	179	50	105	573	4	88	46	288	-	7	5
Segovia	1.560	56	6	49	542	5	46	10	429	4	1	93
Soria	1.605	73	67	41	162	-	75	6	914	-	3	11
Valladolid	3.258	215	63	148	953	4	180	38	844	1	16	5
Zamora	751	62	13	31	206	6	79	14	96	14	2	1
CATALUÑA	99.619	9.724	1.493	3.028	15.501	82	4.766	3.432	25.114	510	65	898
Barcelona	81.516	7.259	1.191	2.169	10.528	65	3.704	2.739	22.043	452	50	416
Girona	6.681	1.086	182	326	1.341	10	402	308	962	42	10	457
Lleida	3.917	343	73	259	1.282	4	168	94	708	6	1	8
Tarragona	7.505	1.036	47	274	2.350	3	492	291	1.401	10	4	17
COM. VALENCIANA	41.395	4.133	643	1.400	11.385	41	2.179	687	16.230	52	27	81
Alicante	17.543	2.186	143	489	5.313	14	841	292	6.666	14	8	24
Castellón	3.257	350	18	317	1.067	3	235	91	438	15	4	6
Valencia	20.595	1.597	482	594	5.005	24	1.103	304	9.126	23	15	51
EXTREMADURA	3.021	275	44	302	1.025	4	159	37	626	13	4	13
Badajoz	1.897	147	32	248	663	4	89	19	329	8	3	5
Cáceres	1.124	128	12	54	362	-	70	18	297	5	1	8
GALICIA	17.231	3.572	74	1.217	4.658	9	1.460	258	624	24	33	27
A Coruña	6.102	1.277	19	428	1.581	5	575	157	182	9	17	5
Lugo	2.141	249	9	119	666	-	209	21	62	2	10	5
Ourense	2.241	385	9	146	626	1	195	15	102	3	1	8
Pontevedra	6.747	1.661	37	524	1.785	3	481	65	278	10	5	9
MADRID	173.924	7.675	2.660	2.520	30.658	99	4.883	2.958	71.159	331	120	317
MURCIA	19.315	476	250	158	1.519	11	349	108	15.814	14	10	18
NAVARRA	11.484	312	41	308	2.388	5	315	209	6.306	10	4	7
PAÍS VASCO	10.322	684	89	1.043	3.650	11	1.040	237	1.704	21	20	29
Álava	2.918	158	23	366	1.127	2	200	71	542	6	4	2
Guipúzcoa	1.969	207	7	149	345	5	314	79	339	8	6	6
Vizcaya	5.435	319	59	528	2.178	4	526	87	823	7	10	21
LA RIOJA	4.046	294	151	122	1.552	2	209	106	1.204	2	-	15
CEUTA	40	13	-	-	9	-	1	1	-	1	4	-
MELILLA	43	10	1	-	9	-	4	1	-	-	-	-
No consta	101	29	-	3	16	-	9	3	24	1	-	-
TOTAL	514.485	43.347	7.053	14.598	107.459	405	27.323	10.869	174.289	1.217	631	1.834

TABLA 7
EXTRANJEROS CON TARJETA O PERMISO DE RESIDENCIA SEGÚN COMUNIDAD AUTÓNOMA Y PROVINCIA POR
CONTINENTE Y NACIONALIDAD
31-12-2003
(página 8 de 10)

COMUNIDAD AUTÓNOMA / PROVINCIA	Méjico	Nicaragua	Panamá	Paraguay	Perú	Rep. Dominicana	Uruguay	Venezuela	Otros Ibero-américa	AMÉRICA DEL NORTE	Canadá	Estados Unidos
TOTAL	6.714	671	500	992	57.593	36.654	8.852	13.162	322	16.163	1.386	14.777
ANDALUCÍA	690	64	55	86	1.805	1.139	490	798	40	3.105	354	2.751
Almería	31	1	1	3	303	219	37	74	0	143	20	123
Cádiz	126	10	6	3	158	163	74	70	3	787	23	764
Córdoba	54	8	4	5	70	54	25	44	2	80	6	74
Granada	78	12	3	4	115	140	49	92	2	282	39	243
Huelva	14	3	6	-	42	32	13	16	1	26	5	21
Jaén	25	-	5	4	57	65	1	21	0	46	3	43
Málaga	192	18	13	47	247	269	229	333	19	1.091	230	861
Sevilla	170	12	17	20	813	197	62	148	13	650	28	622
ARAGÓN	163	26	10	28	554	806	132	159	4	318	17	301
Huesca	17	1	-	-	81	187	20	13	1	35	2	33
Teruel	12	-	-	10	34	108	30	5	0	5	-	5
Zaragoza	134	25	10	18	439	511	82	141	3	278	15	263
ASTURIAS	162	13	15	16	118	646	105	247	0	283	13	270
BALEARES	98	18	9	23	767	708	579	202	11	493	68	425
CANARIAS	190	25	28	36	936	1.025	847	3.765	19	590	72	518
Las Palmas	113	16	9	19	638	734	406	545	12	335	39	296
Sta. Cruz de Tenerife	77	9	19	17	298	291	441	3.220	7	255	33	222
CANTABRIA	179	5	6	36	814	475	56	216	5	206	10	196
CASTILLA - LA MANCHA	129	33	11	57	887	874	104	138	3	228	21	207
Albacete	17	7	3	34	164	145	40	19	1	21	3	18
Ciudad Real	11	2	1	-	43	79	2	23	0	31	7	24
Cuenca	9	2	1	2	55	85	6	11	0	11	3	8
Guadalajara	30	-	2	6	327	235	14	36	0	91	5	86
Toledo	62	22	4	15	298	330	42	49	2	74	3	71
CASTILLA Y LEÓN	278	13	18	39	1.002	1.665	152	323	9	437	24	413
Ávila	20	3	-	5	94	87	25	13	1	18	-	18
Burgos	28	1	-	14	128	212	15	56	2	46	1	45
León	55	-	5	4	60	334	26	88	0	71	6	65
Palencia	32	-	-	2	93	50	1	17	0	20	3	17
Salamanca	50	-	7	4	206	106	19	44	2	122	6	116
Segovia	9	-	1	-	131	145	22	10	1	45	3	42
Soria	19	-	1	6	63	141	11	12	0	7	-	7
Valladolid	59	6	3	4	189	434	20	76	0	91	5	86
Zamora	6	3	1	-	38	156	13	7	3	17	-	17
CATALUÑA	1.578	146	95	227	18.083	10.372	2.771	1.671	63	2.713	292	2.421
Barcelona	1.282	114	82	182	17.062	8.712	2.070	1.355	41	2.313	252	2.061
Girona	96	18	2	14	365	507	403	139	11	220	23	197
Lleida	38	8	6	17	304	494	59	43	2	34	5	29
Tarragona	162	6	5	14	352	659	239	134	9	146	12	134
COM. VALENCIANA	410	63	36	106	1.426	929	823	710	34	1.139	152	987
Alicante	128	13	4	55	373	395	311	254	20	574	82	492
Castellón	45	11	2	10	336	112	83	112	2	74	10	64
Valencia	237	39	30	41	717	422	429	344	12	491	60	431
EXTREMADURA	77	4	7	2	169	186	23	51	0	98	5	93
Badajoz	35	3	5	-	125	125	18	39	0	50	3	47
Cáceres	42	1	2	2	44	61	5	12	0	48	2	46
GALICIA	249	17	39	40	770	1.104	1.393	1.654	9	833	36	797
A Coruña	76	7	11	18	240	337	580	576	2	440	17	423
Lugo	11	1	2	2	180	391	74	128	0	82	3	79
Ourense	57	1	15	6	30	244	37	356	4	74	3	71
Pontevedra	105	8	11	14	320	132	702	594	3	237	13	224
MADRID	2.058	191	137	236	28.854	15.246	1.112	2.600	110	4.904	262	4.642
MURCIA	62	17	8	14	146	197	67	75	2	125	22	103
NAVARRA	93	4	5	4	659	660	38	112	4	156	16	140
PAÍS VASCO	250	31	19	40	492	509	89	359	5	474	18	456
Álava	32	3	2	31	105	141	18	83	2	62	2	60
Guipúzcoa	68	17	5	-	146	179	21	67	1	96	7	89
Vizcaya	150	11	12	9	241	189	50	209	2	316	9	307
LA RIOJA	26	-	2	2	108	108	67	74	2	31	2	29
CEUTA	5	-	-	-	1	-	1	3	1	8	-	8
MELILLA	10	1	-	-	1	3	-	3	0	14	2	12
No consta	7	-	-	-	1	2	3	2	1	8	-	8
TOTAL	6.714	671	500	992	57.593	36.654	8.852	13.162	322	16.163	1.386	14.777

TABLA 7
EXTRANJEROS CON TARJETA O PERMISO DE RESIDENCIA SEGÚN COMUNIDAD AUTÓNOMA Y PROVINCIA POR
CONTINENTE Y NACIONALIDAD
31-12-2003
(página 9 de 10)

COMUNIDAD AUTÓNOMA / PROVINCIA	ASIA	Armenia	Bangladesh	Corea del Sur	China	Filipinas	Georgia	India	Irak	Irán	Israel	Japón
TOTAL	121.455	2.281	2.758	1.991	56.086	16.589	1.256	10.327	521	1.867	560	3.536
ANDALUCÍA	11.018	265	78	29	4.970	1.154	92	865	126	365	115	389
Almería	991	42	5	3	339	17	16	4	6	4	5	17
Cádiz	927	-	1	4	612	116	1	100	-	4	7	40
Córdoba	565	34	-	3	263	5	21	14	4	9	2	4
Granada	985	15	1	7	519	21	3	74	13	22	6	93
Huelva	197	3	-	2	150	2	2	14	-	2	1	1
Jaén	993	1	-	1	277	8	-	91	-	16	-	4
Málaga	4.969	73	66	7	1.901	923	26	457	93	282	83	181
Sevilla	1.391	97	5	2	909	62	23	111	10	26	11	49
ARAGÓN	1.754	33	12	24	1.110	12	12	36	2	8	6	11
Huesca	170	10	1	9	95	4	-	-	1	-	-	3
Teruel	284	1	-	-	22	-	-	2	-	3	2	-
Zaragoza	1.300	22	11	15	993	8	12	34	1	5	4	8
ASTURIAS	370	19	-	6	243	23	3	9	3	-	-	19
BALEARES	3.175	5	78	8	1.605	750	6	340	3	91	21	53
CANARIAS	9.554	11	35	735	3.656	809	8	3.395	26	87	26	120
Las Palmas	5.834	3	5	709	2.298	565	2	1.780	21	38	13	109
Sta. Cruz de Tenerife	3.720	8	30	26	1.358	244	6	1.615	5	49	13	11
CANTABRIA	713	2	27	37	421	86	2	39	1	10	4	9
CASTILLA - LA MANCHA	1.467	90	10	27	616	35	69	106	9	26	2	39
Albacete	239	25	2	2	162	1	17	2	1	-	1	2
Ciudad Real	166	17	2	9	86	3	4	8	1	3	1	15
Cuenca	99	12	-	-	46	4	1	-	-	-	-	2
Guadalajara	214	29	3	4	83	8	39	7	2	11	-	3
Toledo	749	7	3	12	239	19	8	89	5	12	-	17
CASTILLA Y LEÓN	2.217	59	4	72	1.165	75	33	114	5	52	8	80
Ávila	79	-	-	4	61	2	-	7	-	-	-	1
Burgos	260	1	-	8	103	21	16	6	-	5	-	9
León	551	26	-	12	165	13	10	22	1	3	1	10
Palencia	136	1	-	3	67	10	1	3	-	3	-	-
Salamanca	380	1	2	6	224	4	-	4	-	38	2	34
Segovia	138	15	-	5	75	7	-	21	2	1	2	2
Soria	99	11	-	-	71	2	3	-	1	-	-	7
Valladolid	526	4	2	32	359	16	3	47	1	2	3	16
Zamora	48	-	-	2	40	-	-	4	-	-	-	1
CATALUÑA	45.509	610	1.457	475	17.667	6.031	412	3.880	58	322	195	1.347
Barcelona	40.565	531	1.396	443	15.213	5.664	310	2.847	50	282	172	1.255
Girona	2.396	41	39	14	775	238	52	948	-	24	18	38
Lleida	738	5	17	8	573	9	18	12	1	2	-	10
Tarragona	1.810	33	5	10	1.106	120	32	73	7	14	5	44
COM. VALENCIANA	9.330	668	45	63	5.448	257	239	333	51	123	23	158
Alicante	3.507	102	9	29	2.389	124	146	59	17	61	5	38
Castellón	715	4	4	6	495	3	2	12	10	27	2	33
Valencia	5.108	562	32	28	2.564	130	91	262	24	35	16	87
EXTREMADURA	605	15	-	15	480	6	2	23	-	3	2	5
Badajoz	387	14	-	9	307	-	2	7	-	2	1	2
Cáceres	218	1	-	6	173	6	-	16	-	1	1	3
GALICIA	1.044	52	4	39	668	45	3	35	1	19	4	36
A Coruña	517	36	1	23	318	26	1	21	-	11	4	24
Lugo	101	-	-	4	65	4	-	2	-	2	-	-
Ourense	87	-	-	5	56	2	-	-	-	-	-	1
Pontevedra	339	16	3	7	229	13	2	12	1	6	-	11
MADRID	29.276	351	975	380	15.539	6.993	145	831	210	699	144	1.150
MURCIA	1.203	19	6	25	867	32	26	126	1	35	-	19
NAVARRA	464	5	4	6	243	28	10	37	2	1	1	45
PAÍS VASCO	1.846	10	17	49	1.140	237	45	43	3	18	4	55
Álava	474	-	-	18	292	13	22	9	-	3	-	11
Guipúzcoa	286	6	-	4	176	18	4	13	3	2	1	15
Vizcaya	1.086	4	17	27	672	206	19	21	-	13	3	29
LA RIOJA	1.717	67	1	-	176	10	149	31	12	7	-	-
CEUTA	125	-	-	-	53	-	-	64	-	-	1	-
MELILLA	51	-	5	-	13	-	-	19	8	-	4	-
No consta	17	-	-	1	6	6	-	1	-	1	-	1
TOTAL	121.455	2.281	2.758	1.991	56.086	16.589	1.256	10.327	521	1.867	560	3.536

TABLA 7
EXTRANJEROS CON TARJETA O PERMISO DE RESIDENCIA SEGÚN COMUNIDAD AUTÓNOMA Y PROVINCIA POR
CONTINENTE Y NACIONALIDAD

31-12-2003

(página 10 de 10)

COMUNIDAD AUTÓNOMA / PROVINCIA	Jordania	Líbano	Pakistán	Siria	Tailandia	Taiwán	Otros Asia	OCEANÍA	Australia	Otros Oceanía	No consta	TOTAL
TOTAL	720	1.012	17.645	1.403	497	388	2.018	1.018	826	192	1.028	1.647.011
ANDALUCÍA	135	214	1.515	275	70	31	330	199	162	37	126	208.523
Almería	1	7	463	13	10	5	34	19	12	7	16	50.447
Cádiz	9	2	6	7	2	2	14	25	21	4	10	15.867
Córdoba	3	1	184	7	1	-	10	13	8	5	10	6.011
Granada	24	11	89	63	2	3	19	17	16	1	5	18.132
Huelva	1	-	6	8	-	-	5	4	3	1	4	7.056
Jaén	2	1	577	4	-	-	11	3	2	1	3	8.064
Málaga	83	178	177	150	54	18	217	98	85	13	70	86.172
Sevilla	12	14	13	23	1	3	20	20	15	5	8	16.774
ARAGÓN	38	14	345	23	10	4	54	10	7	3	6	39.015
Huesca	-	-	23	-	6	1	17	1	1	0	1	6.876
Teruel	-	-	251	-	-	-	3	-	-	0	-	4.932
Zaragoza	38	14	71	23	4	3	34	9	6	3	5	27.207
ASTURIAS	10	4	11	2	5	1	12	18	17	1	15	12.730
BALEARES	3	21	58	22	49	6	56	73	51	22	16	75.867
CANARIAS	52	151	96	60	57	22	208	34	30	4	140	113.339
Las Palmas	28	71	17	29	18	12	116	19	16	3	83	64.079
Sta. Cruz de Tenerife	24	80	79	31	39	10	92	15	14	1	57	49.260
CANTABRIA	4	2	18	10	1	-	40	11	7	4	-	11.778
CASTILLA - LA MANCHA	8	8	367	20	2	5	28	11	9	2	19	36.540
Albacete	2	1	7	8	-	1	5	1	-	0	1	7.637
Ciudad Real	5	2	3	2	-	-	5	2	2	0	1	4.084
Cuenca	1	1	27	3	-	-	2	-	-	0	1	3.705
Guadalajara	-	1	6	2	2	-	14	5	5	0	13	7.266
Toledo	-	3	324	5	-	4	2	3	2	1	3	13.848
CASTILLA Y LEÓN	17	9	422	20	24	30	28	12	11	1	53	45.233
Ávila	-	1	-	2	-	-	1	3	3	0	3	2.112
Burgos	1	1	76	2	1	5	5	4	3	1	7	6.997
León	2	-	271	4	8	-	3	-	-	0	7	8.927
Palencia	2	1	40	-	2	3	0	1	1	0	6	2.141
Salamanca	4	2	10	6	10	20	13	-	-	0	16	4.824
Segovia	2	-	-	3	-	1	2	1	1	0	6	6.024
Soria	-	2	-	-	-	-	2	1	1	0	-	3.461
Valladolid	6	2	25	3	2	1	2	2	2	0	-	8.632
Zamora	-	-	-	-	1	-	0	-	-	0	8	2.115
CATALUÑA	136	274	11.720	290	116	112	407	233	188	45	136	383.938
Barcelona	127	237	11.252	264	85	111	326	202	161	41	97	268.093
Girona	1	14	126	17	16	1	34	22	19	3	16	52.757
Lleida	5	12	46	3	1	-	16	-	-	0	11	23.928
Tarragona	3	11	296	6	14	-	31	9	8	1	12	39.160
COM. VALENCIANA	113	140	1.132	230	34	42	231	86	73	13	63	180.011
Alicante	27	42	292	35	22	6	104	44	41	3	43	101.194
Castellón	11	20	7	52	4	1	22	9	7	2	7	21.046
Valencia	75	78	833	143	8	35	105	33	25	8	13	57.771
EXTREMADURA	1	4	26	5	3	-	15	1	1	0	3	17.123
Badajoz	-	4	23	1	1	-	14	-	-	0	1	6.811
Cáceres	1	-	3	4	2	-	1	1	1	0	2	10.312
GALICIA	22	7	40	9	27	4	29	48	41	7	12	37.522
A Coruña	10	2	10	5	10	1	14	15	12	3	4	11.655
Lugo	3	-	16	1	3	-	1	14	14	0	-	4.494
Ourense	7	-	8	2	4	-	2	5	5	0	-	6.614
Pontevedra	2	5	6	1	10	3	12	14	10	4	8	14.759
MADRID	156	151	426	420	83	116	507	201	165	36	380	355.035
MURCIA	5	7	15	2	4	-	14	8	6	2	16	58.150
NAVARRA	7	1	56	4	1	3	10	9	7	2	2	22.681
PAÍS VASCO	9	4	152	6	10	8	36	61	50	11	21	28.600
Álava	3	1	90	1	1	-	10	4	3	1	3	7.978
Guipúzcoa	1	2	27	1	4	1	8	20	16	4	4	6.650
Vizcaya	5	1	35	4	5	7	18	37	31	6	14	13.972
LA RIOJA	3	-	1.245	2	1	4	9	1	1	0	3	13.621
CEUTA	1	1	-	2	-	-	3	-	-	0	8	2.184
MELILLA	-	-	-	1	-	-	1	1	-	0	9	3.225
No consta	-	-	1	-	-	-	0	1	-	0	-	1.896
TOTAL	720	1.012	17.645	1.403	497	388	2.018	1.018	826	192	1.028	1.647.011