



MINISTERIO
DE TRABAJO
Y ASUNTOS SOCIALES

SECRETARÍA DE ESTADO DE
INMIGRACIÓN Y EMIGRACIÓN

OBSERVATORIO PERMANENTE
DE LA INMIGRACIÓN

Extranjeros con tarjeta o autorización de residencia en vigor a

31 de marzo de 2007

Madrid, 9 de abril de 2007

NIPO: 201-07-010-1

Índice

| | Pág |
|---|------------|
| Comentario y fuente de los datos | 3 |
| Tabla 1.- Extranjeros con tarjeta o autorización de residencia en vigor según comunidad autónoma y provincia por régimen de residencia. 31-03-2007 / 31-12-2006..... | 10 |
| Tabla 2.- Extranjeros con tarjeta o autorización de residencia en vigor según continente y nacionalidad por régimen de residencia. 31-03-2007 / 31-12-2006..... | 11 |
| Tabla 3.- Extranjeros con tarjeta o autorización de residencia en vigor según comunidad autónoma y provincia por sexo, grupo y media de edad y lugar de nacimiento. 31-03-2007..... | 13 |
| Tabla 4.- Extranjeros con tarjeta o autorización de residencia en vigor según continente y nacionalidad por sexo, grupo y media de edad y lugar de nacimiento. 31-03-2007..... | 14 |
| Tabla 5.- Extranjeros incluidos en el Régimen General con autorización de residencia en vigor según comunidad autónoma y provincia por tipo de autorización de residencia. 31-03-2007..... | 16 |
| Tabla 6.- Extranjeros incluidos en el Régimen General con autorización de residencia en vigor según continente y nacionalidad por tipo de autorización de residencia. 31-03-2007..... | 17 |
| Tabla 7.- Extranjeros con tarjeta o autorización de residencia en vigor según comunidad autónoma y provincia por continente y nacionalidad. 31-03-2007. | 18 |
| Tabla 8.- Extranjeros con tarjeta o autorización de residencia en vigor según grupo de edad y sexo.31-03-2007. | 27 |

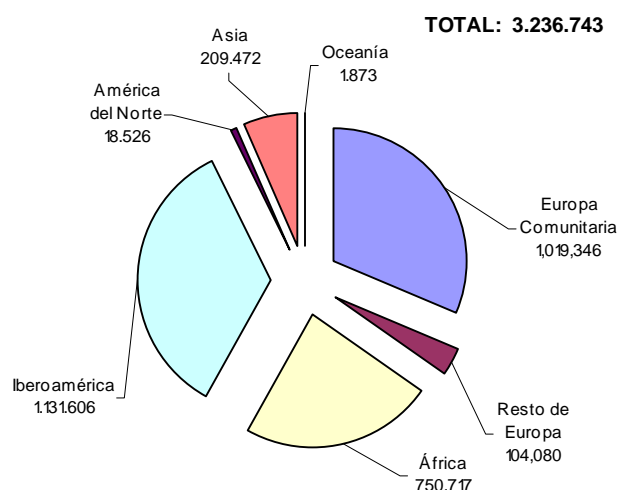
COMENTARIO DE LOS DATOS

A 31 de marzo de 2007 había en España 3.236.743 extranjeros con tarjeta o autorización de residencia en vigor, lo que implica un incremento del 7,11% respecto a 31 de diciembre de 2006. La cifra ha aumentado en el último trimestre en 214.935 personas.

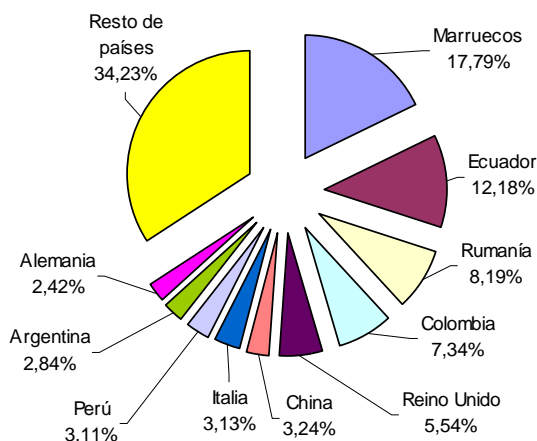
Según régimen de residencia, 2.207.123 extranjeros (el 68,19% del total) estaban incluidos a 31 de marzo de 2007 en el Régimen General y 1.029.620 (el 31,81%) estaban incluidos en el Régimen Comunitario, del que forman parte los nacionales de países de la Europa Comunitaria, así como sus familiares y los familiares de españoles.

Según continente, el 34,97% de los extranjeros eran iberoamericanos, el 31,50% eran nacionales de países pertenecientes a la Europa Comunitaria, el 23,20% africanos, el 6,47% asiáticos, el 3,22% eran europeos de países no comunitarios, el 0,57% norteamericanos, y el 0,06% nacionales de países de Oceanía. De 1.123 personas no constaba la nacionalidad o figuraban como apátridas.

Extranjeros residentes según continente



Extranjeros residentes según nacionalidad



Según nacionalidad, los colectivos mayoritarios al finalizar marzo de 2007 eran el marroquí (575.460 personas), el ecuatoriano (394.040), el rumano (264.928), el colombiano (237.468) y el británico (179.202). Las personas de estas cinco nacionalidades representaban el 51,03% del total de extranjeros con tarjeta o autorización de residencia en vigor en España en marzo de 2007. Seguían en importancia numérica el colectivo chino (104.852 personas), italiano (101.279), peruano (100.763), argentino (91.767), alemán (78.313), portugués (76.669) y búlgaro (73.828).

Extranjeros residentes según nacionalidad

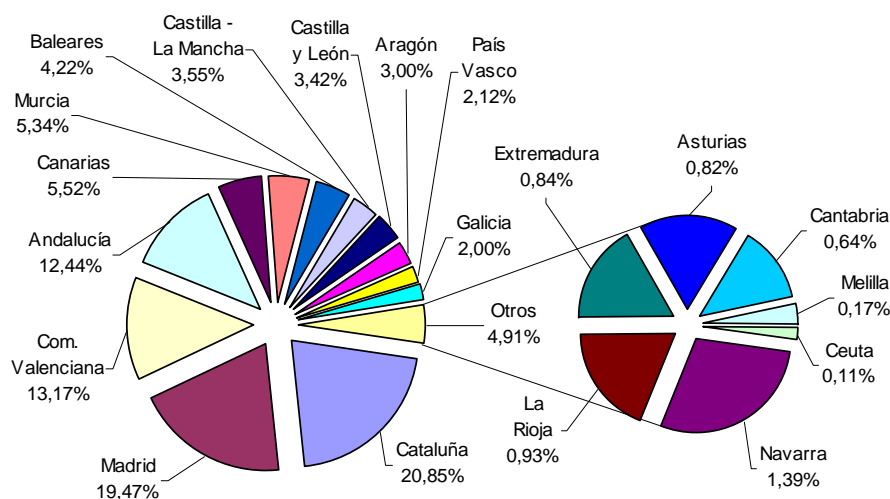
| CONTINENTE / NACIONALIDAD | 31-03-2007 | 31-12-2006 | VARIACIÓN 31-03-2007 / 31-12-2006 | |
|---------------------------|------------------|------------------|-----------------------------------|-------------|
| | | | Número | % |
| TOTAL | 3.236.743 | 3.021.808 | 214.935 | 7,11 |
| Marruecos | 575.460 | 543.721 | 31.739 | 5,84 |
| Ecuador | 394.040 | 376.233 | 17.807 | 4,73 |
| Rumania | 264.928 | 211.325 | 53.603 | 25,37 |
| Colombia | 237.468 | 225.504 | 11.964 | 5,31 |
| Reino Unido | 179.202 | 175.870 | 3.332 | 1,89 |
| China | 104.852 | 99.526 | 5.326 | 5,35 |
| Italia | 101.279 | 98.481 | 2.798 | 2,84 |
| Perú | 100.763 | 90.906 | 9.857 | 10,84 |
| Argentina | 91.767 | 86.921 | 4.846 | 5,58 |
| Alemania | 78.313 | 77.390 | 923 | 1,19 |
| Portugal | 76.669 | 72.505 | 4.164 | 5,74 |
| Bulgaria | 73.828 | 60.174 | 13.654 | 22,69 |
| Rep. Dominicana | 61.706 | 58.126 | 3.580 | 6,16 |
| Bolivia | 59.177 | 52.587 | 6.590 | 12,53 |
| Ucrania | 57.609 | 52.760 | 4.849 | 9,19 |
| Francia | 56.836 | 56.170 | 666 | 1,19 |
| Polonia | 52.392 | 48.031 | 4.361 | 9,08 |
| Argelia | 41.711 | 39.433 | 2.278 | 5,78 |
| Cuba | 41.230 | 39.755 | 1.475 | 3,71 |
| Brasil | 33.078 | 30.242 | 2.836 | 9,38 |
| Pakistán | 31.850 | 29.668 | 2.182 | 7,35 |
| Senegal | 30.177 | 28.560 | 1.617 | 5,66 |
| Venezuela | 29.959 | 28.188 | 1.771 | 6,28 |
| Uruguay | 28.163 | 26.581 | 1.582 | 5,95 |
| Países Bajos | 26.436 | 25.958 | 478 | 1,84 |
| Rusia | 26.303 | 24.497 | 1.806 | 7,37 |
| Filipinas | 22.122 | 21.190 | 932 | 4,40 |
| Chile | 21.813 | 20.397 | 1.416 | 6,94 |
| Nigeria | 21.029 | 19.074 | 1.955 | 10,25 |
| Resto de países | 315.460 | 300.888 | 14.572 | 4,84 |
| Apátridas y No consta | 1.123 | 1.147 | -24 | -2,09 |

Los mayores incrementos numéricos entre diciembre de 2006 y marzo de 2007, por lo que se refiere a las nacionalidades con más de veinte mil personas en España a 31 de marzo de 2007, han correspondido a los rumanos (53.603 personas), marroquíes (31.739), ecuatorianos (17.807), búlgaros (13.654) y colombianos (11.964).

Y los mayores incrementos porcentuales entre diciembre de 2006 y marzo de 2007 entre las nacionalidades con más de veinte mil personas en España a 31 de marzo de 2007, han correspondido a los rumanos con el 25,37%, los búlgaros con el 22,69%, bolivianos con el 12,53%, y con más del diez por ciento los peruanos y nigerianos.

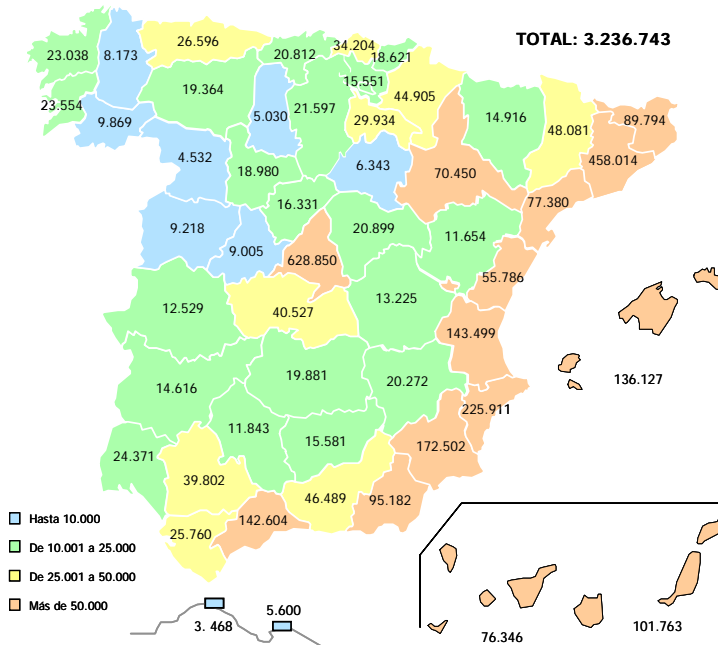
Según comunidad autónoma de residencia, Cataluña, Madrid, Comunidad Valenciana, Andalucía, Canarias y Murcia agrupaban a más de tres cuartas partes (76,78%) de los extranjeros con tarjeta o autorización de residencia en vigor en España al finalizar marzo de 2007.

Extranjeros residentes según comunidad autónoma



Los extranjeros incluidos en el Régimen General eran mayoría en todas las comunidades autónomas con la excepción de Canarias, Galicia y Ceuta, en las que los incluidos en el Régimen Comunitario eran más numerosos.

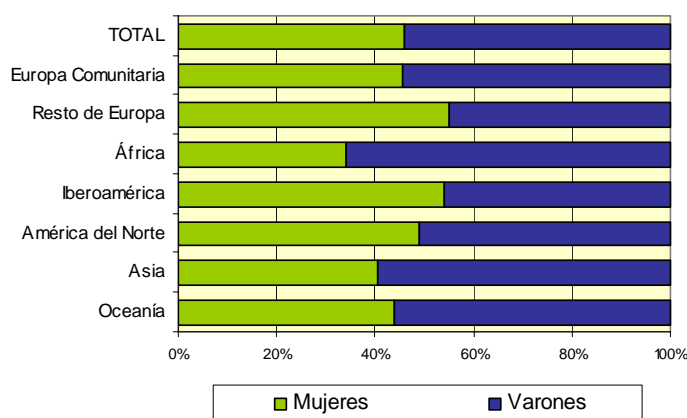
Extranjeros residentes según provincia



Según provincia, sólo en Madrid y Barcelona se localizaba más de la tercera parte de los extranjeros con tarjeta o autorización de residencia en vigor a 31 de marzo de 2007 (el 33,66%).

Según sexo, 1.751.518 (el 54,12%) de los extranjeros con tarjeta o autorización de residencia en vigor el 31 de marzo de 2007 eran varones y 1.484.678 (el 45,88%) mujeres; de 547 personas no constaba el sexo. Los varones eran mayoría en casi todas las provincias menos en Melilla, A Coruña, Asturias, Palencia, Córdoba, Ourense, Cantabria, Sevilla, Salamanca y Zamora.

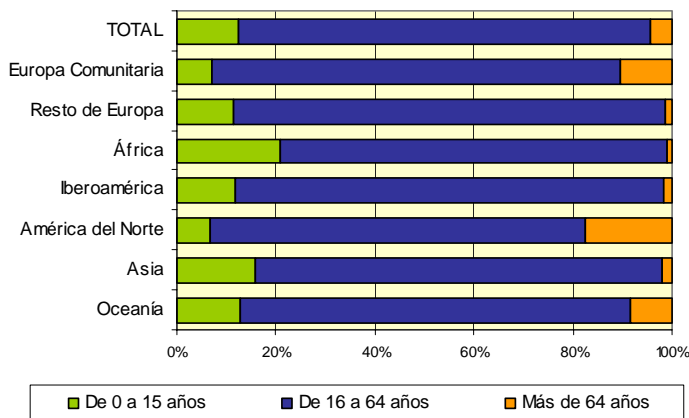
Extranjeros residentes según continente y sexo



Según continente, sólo en los colectivos de europeo no comunitario e iberoamericano eran mayoritarias las mujeres (55,15% y 54,00%, respectivamente).

Por nacionalidad, entre los colectivos nacionales con más de veinte mil personas con tarjeta o autorización de residencia en vigor, eran mayoría las mujeres en el caso de Rusia (68,58%), Brasil, República Dominicana, Venezuela, Filipinas, Colombia, Bolivia, Cuba, Ucrania, Ecuador, Perú, Alemania y Francia. Por el contrario, sólo el 33,98% de los africanos eran mujeres y, según nacionalidad, la mayoría de varones resulta muy notoria en los nacionales de Pakistán (84,28%) y de Senegal (80,72%).

Extranjeros residentes según continente y grupo de edad



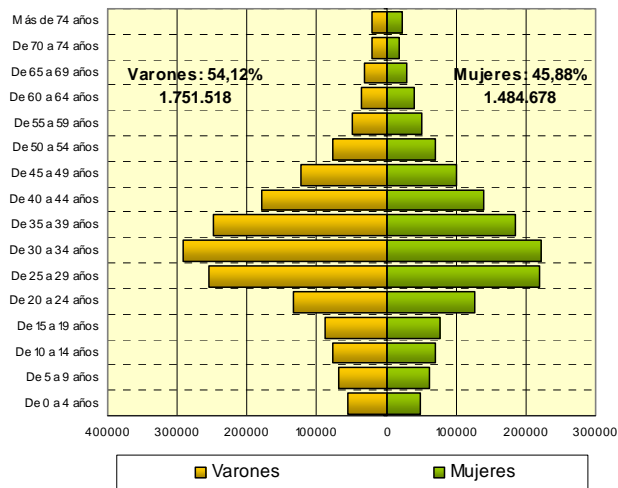
Según grupo de edad, 407.523 extranjeros con tarjeta o autorización de residencia en vigor (el 12,59%) eran menores de dieciséis años, 2.685.354 (el 82,97%) tenía entre dieciséis y sesenta y cuatro años y 143.674 (el 4,44%) era mayor de sesenta y cuatro años; de 192 personas no constaba la edad.

Por provincia, es en Madrid (76.412) y Barcelona (67.067) donde se encuentran el número más elevado de extranjeros menores de dieciséis años; en estas mismas provincias se encuentran el mayor número en el grupo de edad entre dieciséis y sesenta y cuatro años (Madrid con 539.888 y Barcelona con 381.690); mientras que son las provincias de Alicante (39.472) y Málaga (18.739) donde se encuentran el mayor número de extranjeros mayores de sesenta y cuatro años.

Por continente, en todos los casos el grupo mayoritario era el de los que tenían entre dieciséis y sesenta y cuatro años, que representaban el 87,41% entre los europeos no comunitarios, el 86,55% entre los iberoamericanos, el 82,54% en los europeos comunitarios, el 82,04% en el caso de los asiáticos, el 78,75% de los nacionales de Oceanía, el 78,02% para los africanos y el 75,66% de norteamericanos. Por otra parte, los menores de dieciséis años alcanzaban el porcentaje más alto en el colectivo africano con un 20,87%, mientras que los mayores de sesenta y cuatro años alcanzaban el dato más alto entre los norteamericanos con un 17,60%.

La media de edad de los extranjeros con tarjeta o autorización de residencia en vigor a finales del primer trimestre de 2007 era de 34 años, tanto en mujeres como en varones. Según continente, la media de edad más elevada era la de los norteamericanos (45 años) y europeos comunitarios (40 años), y la más baja la de los africanos (28 años) y asiáticos (31 años). Los europeos no comunitarios tenían una media de edad de 34 años y los iberoamericanos tenían una media de edad de 32 años. Según nacionalidad, entre los colectivos nacionales con más de veinte mil personas con tarjeta o autorización de residencia en vigor, los suizos eran los que tenían una media de edad más alta (55 años) y los nacionales de Marruecos la media de edad más baja (28 años).

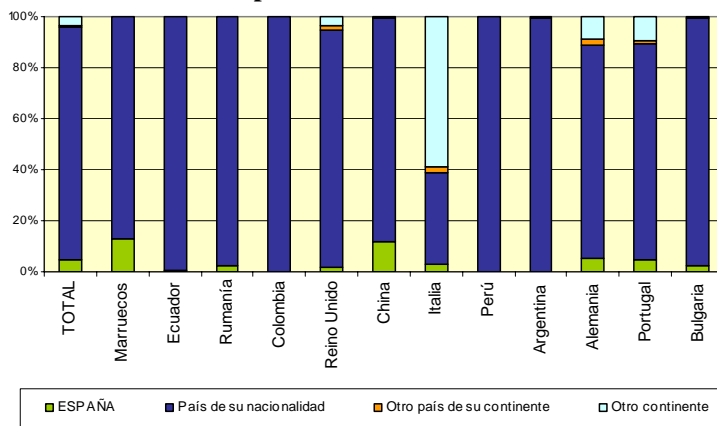
Estructura por edad y sexo de los extranjeros residentes



Según tramo quinquenal de edad por sexo, los tramos más numerosos, tanto en varones como en mujeres, eran los de 30 a 34 años (16,61% de los varones y 15,02% de las mujeres) y de 25 a 29 años (14,53% de los varones y 14,82% de las mujeres). Los varones eran mayoritarios en todos los tramos de edad exceptuando los tramos de 55 a 64 años y el de mayores de 74 años.

Según lugar de nacimiento (sin tener en cuenta a los 1.669 extranjeros para los que no consta la nacionalidad o el país de nacimiento excepto los nacidos en España), el 4,85% (156.787 extranjeros) habían nacido en España y el resto, 3.079.956, habían nacido fuera de España. De los que habían nacido fuera de España, 2.943.510 habían nacido en el país correspondiente a su nacionalidad, 25.790 en otro país del mismo continente que el suyo y 108.987 en un país de un continente distinto.

Lugar de nacimiento de los extranjeros según país de nacionalidad

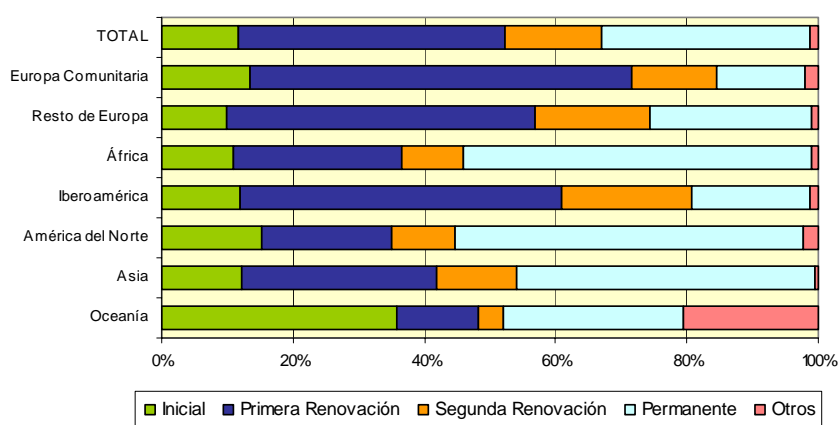


Más de la mitad de los 156.787 extranjeros con documentación de residencia en vigor a 31 de marzo de 2007 que habían nacido en España tenían Cataluña o Madrid como comunidad autónoma de residencia (52.247 constaban en Cataluña y 28.495 en Madrid). Por continente, había nacido en España el

12,46% de los africanos (destacando el 12,90 de los nacionales de Marruecos), el 9,45% de los asiáticos (alcanzando el 11,53% en los nacionales de China), el 7,64% de los norteamericanos, el 4,85% de los europeos comunitarios (llegando al 6,42% en el caso de los franceses, y al 5,47% en el de los alemanes), el 3,64% de los europeos no comunitarios, el 2,99% de los nacionales de Oceanía y el 0,47% de los iberoamericanos.

Según nacionalidad, 74.218 marroquíes habían nacido en España, constituyendo el 47,42% de los extranjeros con tarjeta o autorización de residencia en vigor el 31 de marzo de 2007. Por otro lado, de los 108.987 extranjeros residentes en España que habían nacido en un continente distinto al de su nacionalidad, 59.541 eran italianos, lo que constituía el 54,63%, y el 58,79% del total de italianos residentes en España.

Régimen General.
Distribución del tipo de autorización de residencia según continente



Respecto a los extranjeros incluidos en el Régimen General el 31 de marzo de 2007, el 11,69% tenía autorización de residencia inicial, el 40,64% autorización renovada por primera vez, el 14,70% autorización renovada por segunda vez, el 31,75% disponía de

autorización de residencia permanente y el 1,21% tenía otro tipo de autorización. La cifra de ciudadanos extranjeros incluidos en el Régimen General que disponían de autorización de residencia permanente a finales de marzo de 2007 era de 700.772.

Según continente por tipo de autorización de residencia, existen diferencias significativas en cuanto a la estabilidad documental de cada colectivo, que se relacionan en términos generales con el mayor o menor tiempo de permanencia en España. Así, mientras que el 24,51% de los europeos no comunitarios y el 18,13% de los iberoamericanos disponía de autorización de residencia permanente, esta proporción era del 53,16% en los africanos, 52,91% en los norteamericanos y del 45,32% en los asiáticos.

Según nacionalidad, y considerando sólo los colectivos más numerosos, los nacionales de la República Dominicana eran los que en mayor proporción disponían de autorización de residencia inicial (20,19%) y los senegaleses los que tenían una proporción más baja (7,69%); los bolivianos eran los que tenían una mayor proporción de autorizaciones de residencia renovadas por primera vez (77,09%), y también más de la mitad de los uruguayos, rumanos, venezolanos, argentinos, búlgaros, brasileños y ucranianos disponían de ese tipo de autorización, frente a los

argelinos (24,24%). El 27,54% de los peruanos y el 22,49% de los colombianos disponían de autorización de residencia renovada por segunda vez, mientras que la proporción bajaba al 6,40% en los bolivianos. El 60,81% de los filipinos, el 53,82% de los marroquíes, el 53,68% de los argelinos y el 53,13% de los senegaleses disponía de autorización de residencia permanente y sólo el 4,00% de los bolivianos, el 11,23% de los uruguayos, el 11,83% de los rumanos y el 14,25% de los argentinos tenía ese tipo de autorización.

FUENTE DE LOS DATOS

Todos los datos que aparecen en este informe se refieren a extranjeros con tarjeta o autorización de residencia en vigor a 31 de marzo de 2007 y proceden de ficheros, sin datos de identificación personal, cedidos por la Dirección General de la Policía y de la Guardia Civil y explotados por el Observatorio Permanente de la Inmigración. Este informe incluye a los extranjeros nacionales de países de la Europa Comunitaria, del Espacio Económico Europeo y de la Confederación Suiza, así como a sus familiares y los familiares de españoles, a quienes les es de aplicación el Régimen Comunitario y son documentados con una tarjeta de residencia, y a los extranjeros de nacionalidades diferentes a las mencionadas más arriba, a quienes les es de aplicación el Régimen General y deben obtener la correspondiente autorización de residencia, que puede ser temporal o permanente. Las variables que se presentan en las tablas son las siguientes:

- Comunidad autónoma y provincia en que residía el extranjero cuando se expidió la tarjeta o autorización que estaba en vigor el 31 de marzo de 2007.
- Continente y nacionalidad del extranjero.
- Régimen de residencia.
- Sexo.
- Grupo de edad y media de edad.
- Lugar de nacimiento.
- Para los incluidos en el Régimen General, el tipo de autorización de residencia.

La agrupación de países en continentes atiende a criterios pragmáticos, tratándose como continentes separados la Europa Comunitaria (en la que se incluye, además de los estados que integran la Unión Europea, a los estados que integran el Espacio Económico Europeo y a la Confederación Suiza, y desde el 1 de enero de 2007 a Bulgaria y Rumanía) y el Resto de Europa, así como Iberoamérica y América del Norte. En América del Norte constan exclusivamente los datos de Estados Unidos y Canadá, incluyéndose las cifras relativas a Méjico en Iberoamérica. En Asia se recogen los datos correspondientes a las ex-repúblicas soviéticas de ese área geográfica. Todos los nacionales de países integrados en el continente “Europa Comunitaria” y sus familiares y familiares de españoles nacionales de terceros estados figuran incluidos en el Régimen Comunitario de residencia, excepto algunos nacionales de Bulgaria y Rumanía que debido al periodo transitorio aprobado por Acuerdo de Consejo de Ministros de 22 de diciembre de 2006 se incluyen todavía en el Régimen General.

En el cálculo de porcentajes del texto, tablas y gráficos se ha excluido el apartado de “no consta” o “apátridas y no consta”.

Madrid, 9 de abril de 2007

TABLA 1
EXTRANJEROS CON TARJETA O AUTORIZACIÓN DE RESIDENCIA EN VIGOR SEGÚN COMUNIDAD AUTÓNOMA Y PROVINCIA
POR RÉGIMEN DE RESIDENCIA
31-03-2007 / 31-12-2006

| COMUNIDAD AUTÓNOMA / PROVINCIA | 31-03-2007 | | | 31-12-2006 | | | VARIACIÓN 31-03-2007 / 31-12-2006 | | | | | |
|--------------------------------|------------------|-----------------------|---------------------|------------------|-----------------------|---------------------|-----------------------------------|-----------------------|---------------------|--------------|-----------------------|---------------------|
| | TOTAL | RÉGIMEN DE RESIDENCIA | | TOTAL | RÉGIMEN DE RESIDENCIA | | NÚMERO | | | PORCENTAJE | | |
| | | Régimen General | Régimen Comunitario | | Régimen General | Régimen Comunitario | TOTAL | RÉGIMEN DE RESIDENCIA | | TOTAL | RÉGIMEN DE RESIDENCIA | |
| | | | | | | | | Régimen General | Régimen Comunitario | | Régimen General | Régimen Comunitario |
| TOTAL | 3.236.743 | 2.207.123 | 1.029.620 | 3.021.808 | 2.092.095 | 929.713 | 214.935 | 115.028 | 99.907 | 7,11 | 5,50 | 10,75 |
| ANDALUCÍA | 401.632 | 226.286 | 175.346 | 362.467 | 204.753 | 157.714 | 39.165 | 21.533 | 17.632 | 10,81 | 10,52 | 11,18 |
| Almería | 95.182 | 71.981 | 23.201 | 89.170 | 67.872 | 21.298 | 6.012 | 4.109 | 1.903 | 6,74 | 6,05 | 8,94 |
| Cádiz | 25.760 | 10.541 | 15.219 | 24.503 | 9.853 | 14.650 | 1.257 | 688 | 569 | 5,13 | 6,98 | 3,88 |
| Córdoba | 11.843 | 8.209 | 3.634 | 10.937 | 7.586 | 3.351 | 906 | 623 | 283 | 8,28 | 8,21 | 8,45 |
| Granada | 46.489 | 24.030 | 22.459 | 41.505 | 22.918 | 18.587 | 4.984 | 1.112 | 3.872 | 12,01 | 4,85 | 20,83 |
| Huelva | 24.371 | 16.328 | 8.043 | 21.988 | 15.750 | 6.238 | 2.383 | 578 | 1.805 | 10,84 | 3,67 | 28,94 |
| Jaén | 15.581 | 12.384 | 3.197 | 13.729 | 11.427 | 2.302 | 1.852 | 957 | 895 | 13,49 | 8,37 | 38,88 |
| Málaga | 142.604 | 58.680 | 83.924 | 126.073 | 47.269 | 78.804 | 16.531 | 11.411 | 5.120 | 13,11 | 24,14 | 6,50 |
| Sevilla | 39.802 | 24.133 | 15.669 | 34.562 | 22.078 | 12.484 | 5.240 | 2.055 | 3.185 | 15,16 | 9,31 | 25,51 |
| ARAGÓN | 97.020 | 76.143 | 20.877 | 91.915 | 73.402 | 18.513 | 5.105 | 2.741 | 2.364 | 5,55 | 3,73 | 12,77 |
| Huesca | 14.916 | 11.861 | 3.055 | 14.096 | 11.686 | 2.410 | 820 | 175 | 645 | 5,82 | 1,50 | 26,76 |
| Teruel | 11.654 | 9.574 | 2.080 | 10.622 | 9.107 | 1.515 | 1.032 | 467 | 565 | 9,72 | 5,13 | 37,29 |
| Zaragoza | 70.450 | 54.708 | 15.742 | 67.197 | 52.609 | 14.588 | 3.253 | 2.099 | 1.154 | 4,84 | 3,99 | 7,91 |
| ASTURIAS | 26.596 | 14.536 | 12.060 | 24.779 | 14.021 | 10.758 | 1.817 | 515 | 1.302 | 7,33 | 3,67 | 12,10 |
| BALEARES | 136.127 | 73.626 | 62.501 | 130.752 | 70.150 | 60.602 | 5.375 | 3.476 | 1.899 | 4,11 | 4,96 | 3,13 |
| CANARIAS | 178.109 | 81.313 | 96.796 | 172.644 | 77.936 | 94.708 | 5.465 | 3.377 | 2.088 | 3,17 | 4,33 | 2,20 |
| Las Palmas | 101.763 | 53.217 | 48.546 | 96.228 | 49.515 | 46.713 | 5.535 | 3.702 | 1.833 | 5,75 | 7,48 | 3,92 |
| Sta. Cruz de Tenerife | 76.346 | 28.096 | 48.250 | 76.416 | 28.421 | 47.995 | -70 | -325 | 255 | -0,09 | -1,14 | 0,53 |
| CANTABRIA | 20.812 | 14.639 | 6.173 | 20.657 | 14.855 | 5.802 | 155 | -216 | 371 | 0,75 | -1,45 | 6,39 |
| CASTILLA - LA MANCHA | 114.804 | 93.353 | 21.451 | 100.819 | 88.164 | 12.655 | 13.985 | 5.189 | 8.796 | 13,87 | 5,89 | 69,51 |
| Albacete | 20.272 | 17.609 | 2.663 | 19.099 | 16.865 | 2.234 | 1.173 | 744 | 429 | 6,14 | 4,41 | 19,20 |
| Ciudad Real | 19.881 | 16.625 | 3.256 | 18.365 | 15.946 | 2.419 | 1.516 | 679 | 837 | 8,25 | 4,26 | 34,60 |
| Cuenca | 13.225 | 11.549 | 1.676 | 11.718 | 10.659 | 1.059 | 1.507 | 890 | 617 | 12,86 | 8,35 | 58,26 |
| Guadalajara | 20.899 | 14.349 | 6.550 | 17.298 | 14.175 | 3.123 | 3.601 | 174 | 3.427 | 20,82 | 1,23 | 109,73 |
| Toledo | 40.527 | 33.221 | 7.306 | 34.339 | 30.519 | 3.820 | 6.188 | 2.702 | 3.486 | 18,02 | 8,85 | 91,26 |
| CASTILLA Y LEÓN | 110.400 | 71.967 | 38.433 | 95.273 | 70.437 | 24.836 | 15.127 | 1.530 | 13.597 | 15,88 | 2,17 | 54,75 |
| Ávila | 9.005 | 7.022 | 1.983 | 7.708 | 6.627 | 1.081 | 1.297 | 395 | 902 | 16,83 | 5,96 | 83,44 |
| Burgos | 21.597 | 12.390 | 9.207 | 17.345 | 12.376 | 4.969 | 4.252 | 14 | 4.238 | 24,51 | 0,11 | 85,29 |
| León | 19.364 | 11.540 | 7.824 | 17.508 | 11.062 | 6.446 | 1.856 | 478 | 1.378 | 10,60 | 4,32 | 21,38 |
| Palencia | 5.030 | 3.259 | 1.771 | 4.292 | 3.164 | 1.128 | 738 | 95 | 643 | 17,19 | 3,00 | 57,00 |
| Salamanca | 9.218 | 6.129 | 3.089 | 8.181 | 5.827 | 2.354 | 1.037 | 302 | 735 | 12,68 | 5,18 | 31,22 |
| Segovia | 16.331 | 11.013 | 5.318 | 14.043 | 11.057 | 2.986 | 2.288 | -44 | 2.332 | 16,29 | -0,40 | 78,10 |
| Soria | 6.343 | 4.843 | 1.500 | 5.793 | 4.804 | 989 | 550 | 39 | 511 | 9,49 | 0,81 | 51,67 |
| Valladolid | 18.980 | 13.292 | 5.688 | 16.492 | 13.047 | 3.445 | 2.488 | 245 | 2.243 | 15,09 | 1,88 | 65,11 |
| Zamora | 4.532 | 2.479 | 2.053 | 3.911 | 2.473 | 1.438 | 621 | 6 | 615 | 15,88 | 0,24 | 42,77 |
| CATALUÑA | 673.269 | 529.042 | 144.227 | 642.829 | 506.768 | 136.061 | 30.440 | 22.274 | 8.166 | 4,74 | 4,40 | 6,00 |
| Barcelona | 458.014 | 360.105 | 97.909 | 441.599 | 348.618 | 92.981 | 16.415 | 11.487 | 4.928 | 3,72 | 3,30 | 5,30 |
| Girona | 89.794 | 67.828 | 21.966 | 83.271 | 62.399 | 20.872 | 6.523 | 5.429 | 1.094 | 7,83 | 8,70 | 5,24 |
| Lleida | 48.081 | 41.708 | 6.373 | 46.164 | 41.478 | 4.686 | 1.917 | 230 | 1.687 | 4,15 | 0,55 | 36,00 |
| Tarragona | 77.380 | 59.401 | 17.979 | 71.795 | 54.273 | 17.522 | 5.585 | 5.128 | 457 | 7,78 | 9,45 | 2,61 |
| COM. VALENCIANA | 425.196 | 247.821 | 177.375 | 409.058 | 243.181 | 165.877 | 16.138 | 4.640 | 11.498 | 3,95 | 1,91 | 6,93 |
| Alicante | 225.911 | 106.768 | 119.143 | 218.976 | 104.642 | 114.334 | 6.935 | 2.126 | 4.809 | 3,17 | 2,03 | 4,21 |
| Castellón | 55.786 | 43.429 | 12.357 | 53.578 | 43.565 | 10.013 | 2.208 | -136 | 2.344 | 4,12 | -0,31 | 23,41 |
| Valencia | 143.499 | 97.624 | 45.875 | 136.504 | 94.974 | 41.530 | 6.995 | 2.650 | 4.345 | 5,12 | 2,79 | 10,46 |
| EXTREMADURA | 27.145 | 18.762 | 8.383 | 25.578 | 17.996 | 7.582 | 1.567 | 766 | 801 | 6,13 | 4,26 | 10,56 |
| Badajoz | 14.616 | 8.971 | 5.645 | 13.773 | 8.466 | 5.307 | 843 | 505 | 338 | 6,12 | 5,97 | 6,37 |
| Cáceres | 12.529 | 9.791 | 2.738 | 11.805 | 9.530 | 2.275 | 724 | 261 | 463 | 6,13 | 2,74 | 20,35 |
| GALICIA | 64.634 | 31.531 | 33.103 | 61.302 | 30.194 | 31.108 | 3.332 | 1.337 | 1.995 | 5,44 | 4,43 | 6,41 |
| A Coruña | 23.038 | 11.374 | 11.664 | 21.618 | 10.846 | 10.772 | 1.420 | 528 | 892 | 6,57 | 4,87 | 8,28 |
| Lugo | 8.173 | 4.835 | 3.338 | 7.778 | 4.628 | 3.150 | 395 | 207 | 188 | 5,08 | 4,47 | 5,97 |
| Ourense | 9.869 | 2.791 | 7.078 | 9.231 | 2.676 | 6.555 | 638 | 115 | 523 | 6,91 | 4,30 | 7,98 |
| Pontevedra | 23.554 | 12.531 | 11.023 | 22.675 | 12.044 | 10.631 | 879 | 487 | 392 | 3,88 | 4,04 | 3,69 |
| MADRID | 628.850 | 477.346 | 151.504 | 575.118 | 436.899 | 138.219 | 53.732 | 40.447 | 13.285 | 9,34 | 9,26 | 9,61 |
| MURCIA | 172.502 | 136.949 | 35.553 | 160.390 | 132.269 | 28.121 | 12.112 | 4.680 | 7.432 | 7,55 | 3,54 | 26,43 |
| NAVARRA | 44.905 | 34.273 | 10.632 | 41.661 | 34.184 | 7.477 | 3.244 | 89 | 3.155 | 7,79 | 0,26 | 42,20 |
| PAÍS VASCO | 68.376 | 44.633 | 23.743 | 64.228 | 43.903 | 20.325 | 4.148 | 730 | 3.418 | 6,46 | 1,66 | 16,82 |
| Álava | 15.551 | 11.522 | 4.029 | 14.934 | 11.287 | 3.647 | 617 | 235 | 382 | 4,13 | 2,08 | 10,47 |
| Guipúzcoa | 18.621 | 11.503 | 7.118 | 17.107 | 11.199 | 5.908 | 1.514 | 304 | 1.210 | 8,85 | 2,71 | 20,48 |
| Vizcaya | 34.204 | 21.608 | 12.596 | 32.187 | 21.417 | 10.770 | 2.017 | 191 | 1.826 | 6,27 | 0,89 | 16,95 |
| LA RIOJA | 29.934 | 23.601 | 6.333 | 27.671 | 23.183 | 4.488 | 2.263 | 418 | 1.845 | 8,18 | 1,80 | 41,11 |
| CEUTA | 3.468 | 1.315 | 2.153 | 3.339 | 1.276 | 2.063 | 129 | 39 | 90 | 3,86 | 3,06 | 4,36 |
| MELILLA | 5.600 | 2.995 | 2.605 | 5.369 | 2.855 | 2.514 | 231 | 140 | 91 | 4,30 | 4,90 | 3,62 |
| No consta | 7.364 | 6.992 | 372 | 5.959 | 5.669 | 290 | 1.405 | 1.323 | 82 | 23,58 | 23,34 | 28,28 |
| TOTAL | 3.236.743 | 2.207.123 | 1.029.620 | 3.021.808 | 2.092.095 | 929.713 | 214.935 | 115.028 | 99.907 | 7,11 | 5,50 | 10,75 |

TABLA 2
EXTRANJEROS CON TARJETA O AUTORIZACIÓN DE RESIDENCIA EN VIGOR SEGÚN CONTINENTE Y NACIONALIDAD
POR RÉGIMEN DE RESIDENCIA
31-03-2007 / 31-12-2006

| CONTINENTE / NACIONALIDAD | 31-03-2007 | | | 31-12-2006 | | | VARIACIÓN 31-03-2007 / 31-12-2006 | | | | | | |
|---------------------------|------------------|-----------------------|---------------------|------------------|-----------------------|-----------------|-----------------------------------|----------------|-----------------------|---------------------|--------------|-----------------------|---------------------|
| | TOTAL | RÉGIMEN DE RESIDENCIA | | TOTAL | RÉGIMEN DE RESIDENCIA | | RÉGIMEN COMUNITARIO | | | PORCENTAJE | | | |
| | | Régimen General | Régimen Comunitario | | TOTAL | Régimen General | Régimen Comunitario | TOTAL | RÉGIMEN DE RESIDENCIA | | TOTAL | RÉGIMEN DE RESIDENCIA | |
| | | | | | | | | | Régimen General | Régimen Comunitario | | Régimen General | Régimen Comunitario |
| TOTAL | 3.236.743 | 2.207.123 | 1.029.620 | 3.021.808 | 2.092.095 | 929.713 | 214.935 | 115.028 | 99.907 | 7,11 | 5,50 | 10,75 | |
| EUROPA COMUNITARIA | 1.019.346 | 259.255 | 760.091 | 932.503 | 262.892 | 669.611 | 86.843 | -3.637 | 90.480 | 9,31 | -1,38 | 13,51 | |
| Alemania | 78.313 | - | 78.313 | 77.390 | - | 77.390 | 923 | - | 923 | 1,19 | - | 1,19 | |
| Austria | 4.848 | - | 4.848 | 4.775 | - | 4.775 | 73 | - | 73 | 1,53 | - | 1,53 | |
| Belgica | 17.272 | - | 17.272 | 17.216 | - | 17.216 | 56 | - | 56 | 0,33 | - | 0,33 | |
| Bulgaria | 73.828 | 56.522 | 17.306 | 60.174 | 58.647 | 1.527 | 13.654 | -2.125 | 15.779 | 22,69 | -3,62 | 1.033,33 | |
| Dinamarca | 7.697 | - | 7.697 | 7.606 | - | 7.606 | 91 | - | 91 | 1,20 | - | 1,20 | |
| Eslovaquia | 4.317 | - | 4.317 | 4.062 | - | 4.062 | 255 | - | 255 | 6,28 | - | 6,28 | |
| Eslovenia | 426 | - | 426 | 380 | - | 380 | 46 | - | 46 | 12,11 | - | 12,11 | |
| Estonia | 553 | - | 553 | 505 | - | 505 | 48 | - | 48 | 9,50 | - | 9,50 | |
| Finlandia | 6.463 | - | 6.463 | 6.363 | - | 6.363 | 100 | - | 100 | 1,57 | - | 1,57 | |
| Francia | 56.836 | - | 56.836 | 56.170 | - | 56.170 | 666 | - | 666 | 1,19 | - | 1,19 | |
| Grecia | 2.187 | - | 2.187 | 2.115 | - | 2.115 | 72 | - | 72 | 3,40 | - | 3,40 | |
| Hungria | 3.224 | - | 3.224 | 2.950 | - | 2.950 | 274 | - | 274 | 9,29 | - | 9,29 | |
| Irlanda | 7.594 | - | 7.594 | 7.467 | - | 7.467 | 127 | - | 127 | 1,70 | - | 1,70 | |
| Islandia | 431 | - | 431 | 406 | - | 406 | 25 | - | 25 | 6,16 | - | 6,16 | |
| Italia | 101.279 | - | 101.279 | 98.481 | - | 98.481 | 2.798 | - | 2.798 | 2,84 | - | 2,84 | |
| Letonia | 1.390 | - | 1.390 | 1.276 | - | 1.276 | 114 | - | 114 | 8,93 | - | 8,93 | |
| Lituania | 14.693 | - | 14.693 | 13.810 | - | 13.810 | 883 | - | 883 | 6,39 | - | 6,39 | |
| Noruega | 9.981 | - | 9.981 | 9.806 | - | 9.806 | 175 | - | 175 | 1,78 | - | 1,78 | |
| Paises Bajos | 26.436 | - | 26.436 | 25.958 | - | 25.958 | 478 | - | 478 | 1,84 | - | 1,84 | |
| Polonia | 52.392 | - | 52.392 | 48.031 | - | 48.031 | 4.361 | - | 4.361 | 9,08 | - | 9,08 | |
| Portugal | 76.669 | - | 76.669 | 72.505 | - | 72.505 | 4.164 | - | 4.164 | 5,74 | - | 5,74 | |
| Reino Unido | 179.202 | - | 179.202 | 175.870 | - | 175.870 | 3.332 | - | 3.332 | 1,89 | - | 1,89 | |
| Rep. Checa | 4.306 | - | 4.306 | 4.040 | - | 4.040 | 266 | - | 266 | 6,58 | - | 6,58 | |
| Rumania | 264.928 | 202.733 | 62.195 | 211.325 | 204.245 | 7.080 | 53.603 | -1.512 | 55.115 | 25,37 | -0,74 | 778,46 | |
| Suecia | 12.344 | - | 12.344 | 12.121 | - | 12.121 | 223 | - | 223 | 1,84 | - | 1,84 | |
| Suiza | 11.235 | - | 11.235 | 11.212 | - | 11.212 | 23 | - | 23 | 0,21 | - | 0,21 | |
| Otros Europa Comunitaria | 502 | - | 502 | 489 | - | 489 | 13 | - | 13 | 2,66 | - | 2,66 | |
| RESTO DE EUROPA | 104.080 | 90.856 | 13.224 | 96.175 | 83.577 | 12.598 | 7.905 | 7.279 | 626 | 8,22 | 8,71 | 4,97 | |
| Albania | 997 | 570 | 427 | 939 | 544 | 395 | 58 | 26 | 32 | 6,18 | 4,78 | 8,10 | |
| Andorra | 458 | 341 | 117 | 443 | 328 | 115 | 15 | 13 | 2 | 3,39 | 3,96 | 1,74 | |
| Bielorrusia | 2.312 | 1.709 | 603 | 2.173 | 1.590 | 583 | 139 | 119 | 20 | 6,40 | 7,48 | 3,43 | |
| Bosnia-Herzegovina | 1.508 | 1.303 | 205 | 1.468 | 1.282 | 186 | 40 | 21 | 19 | 2,72 | 1,64 | 10,22 | |
| Croacia | 1.103 | 815 | 288 | 1.052 | 789 | 263 | 51 | 26 | 25 | 4,85 | 3,30 | 9,51 | |
| Moldavia | 9.509 | 9.050 | 459 | 8.776 | 8.342 | 434 | 733 | 708 | 25 | 8,35 | 8,49 | 5,76 | |
| Rusia | 26.303 | 19.857 | 6.446 | 24.497 | 18.355 | 6.142 | 1.806 | 1.502 | 304 | 7,37 | 8,18 | 4,95 | |
| Serbia | 2.776 | 2.302 | 474 | 2.666 | 2.213 | 453 | 110 | 89 | 21 | 4,13 | 4,02 | 4,64 | |
| Turquia | 1.189 | 742 | 447 | 1.104 | 671 | 433 | 85 | 71 | 14 | 7,10 | 10,58 | 3,23 | |
| Ucrania | 57.609 | 53.902 | 3.707 | 52.760 | 49.219 | 3.541 | 4.849 | 4.683 | 166 | 9,19 | 9,51 | 4,69 | |
| Otros Resto de Europa | 316 | 265 | 51 | 297 | 244 | 53 | 19 | 21 | -2 | 6,40 | 8,61 | -3,77 | |
| ÁFRICA | 750.717 | 713.414 | 37.303 | 709.174 | 673.260 | 35.914 | 41.543 | 40.154 | 1.389 | 5,86 | 5,96 | 3,87 | |
| Angola | 1.407 | 1.202 | 205 | 1.328 | 1.123 | 205 | 79 | 79 | 0 | 5,95 | 7,03 | 0,00 | |
| Argelia | 41.711 | 39.382 | 2.329 | 39.433 | 37.183 | 2.250 | 2.278 | 2.199 | 79 | 5,78 | 5,91 | 3,51 | |
| Burkina Faso | 546 | 516 | 30 | 522 | 495 | 27 | 24 | 21 | 3 | 4,60 | 4,24 | 11,11 | |
| Cabo Verde | 2.456 | 2.076 | 380 | 2.350 | 1.981 | 369 | 106 | 95 | 11 | 4,51 | 4,80 | 2,98 | |
| Camerún | 2.751 | 2.298 | 453 | 2.612 | 2.165 | 447 | 139 | 133 | 6 | 5,32 | 6,14 | 1,34 | |
| Congo | 574 | 540 | 34 | 531 | 495 | 36 | 43 | 45 | -2 | 8,10 | 9,09 | -5,56 | |
| Costa de Marfil | 1.128 | 1.013 | 115 | 1.042 | 929 | 113 | 86 | 84 | 2 | 8,25 | 9,04 | 1,77 | |
| Egipto | 2.350 | 2.006 | 344 | 2.249 | 1.909 | 340 | 101 | 97 | 4 | 4,49 | 5,08 | 1,18 | |
| Etiopia | 358 | 303 | 55 | 327 | 274 | 53 | 31 | 29 | 2 | 9,48 | 10,58 | 3,77 | |
| Gambia | 16.768 | 16.394 | 374 | 16.177 | 15.819 | 358 | 591 | 575 | 16 | 3,65 | 3,63 | 4,47 | |
| Ghana | 9.507 | 9.157 | 350 | 8.989 | 8.655 | 334 | 518 | 502 | 16 | 5,76 | 5,80 | 4,79 | |
| Guinea | 5.646 | 5.395 | 251 | 5.238 | 4.998 | 240 | 408 | 397 | 11 | 7,79 | 7,94 | 4,58 | |
| Guinea Bissau | 3.446 | 3.222 | 224 | 3.228 | 3.020 | 208 | 218 | 202 | 16 | 6,75 | 6,69 | 7,69 | |
| Guinea Ecuatorial | 8.134 | 6.009 | 2.125 | 7.795 | 5.742 | 2.053 | 339 | 267 | 72 | 4,35 | 4,65 | 3,51 | |
| Kenia | 531 | 448 | 83 | 483 | 404 | 79 | 48 | 44 | 4 | 9,94 | 10,89 | 5,06 | |
| Liberia | 311 | 270 | 41 | 301 | 258 | 43 | 10 | 12 | -2 | 3,32 | 4,65 | -4,65 | |
| Mali | 11.865 | 11.806 | 59 | 11.187 | 11.132 | 55 | 678 | 674 | 4 | 6,06 | 6,05 | 7,27 | |
| Marruecos | 575.460 | 551.610 | 23.850 | 543.721 | 520.683 | 23.038 | 31.739 | 30.927 | 812 | 5,84 | 5,94 | 3,52 | |
| Mauritania | 8.142 | 7.898 | 244 | 7.843 | 7.618 | 225 | 299 | 280 | 19 | 3,81 | 3,68 | 8,44 | |
| Nigeria | 21.029 | 17.790 | 3.239 | 19.074 | 16.057 | 3.017 | 1.955 | 1.733 | 222 | 10,25 | 10,79 | 7,36 | |
| Rep. Dem. del Congo | 1.578 | 1.479 | 99 | 1.530 | 1.432 | 98 | 48 | 47 | 1 | 3,14 | 3,28 | 1,02 | |
| Rep. Sudafricana | 638 | 281 | 357 | 652 | 304 | 348 | -14 | -23 | 9 | -2,15 | -7,57 | 2,59 | |
| Senegal | 30.177 | 28.965 | 1.212 | 28.560 | 27.401 | 1.159 | 1.617 | 1.564 | 53 | 5,66 | 5,71 | 4,57 | |
| Sierra Leona | 621 | 561 | 60 | 600 | 540 | 60 | 21 | 21 | 0 | 3,50 | 3,89 | 0,00 | |
| Túnez | 1.412 | 1.054 | 358 | 1.327 | 985 | 342 | 85 | 69 | 16 | 6,41 | 7,01 | 4,68 | |
| Otros África | 2.171 | 1.739 | 432 | 2.075 | 1.658 | 417 | 96 | 81 | 15 | 4,63 | 4,89 | 3,60 | |
| IBEROAMÉRICA | 1.131.606 | 935.485 | 196.121 | 1.064.916 | 875.772 | 189.144 | 66.690 | 59.713 | 6.977 | 6,26 | 6,82 | 3,69 | |
| Argentina | 91.767 | 55.630 | 36.137 | 86.921 | 51.310 | 35.611 | 4.846 | 4.320 | 526 | 5,58 | 8,42 | 1,48 | |
| Bolivia | 59.177 | 56.930 | 2.247 | 52.587 | 50.502 | 2.085 | 6.590 | 6.428 | 162 | 12,53 | 12,73 | 7,77 | |
| Brasil | 33.078 | 19.933 | 13.145 | 30.242 | 17.968 | 12.274 | 2.836 | 1.965 | 871 | 9,38 | 10,94 | 7,10 | |
| Chile | 21.813 | 17.864 | 3.949 | 20.397 | 16.623 | 3.774 | 1.416 | 1.241 | 175 | 6,94 | 7,47 | 4,64 | |
| Colombia | 237.468 | 197.565 | 39.903 | 225.504 | 187.035 | 38.469 | 11.964 | 10.530 | 1.434 | 5,31 | 5,63 | 3,73 | |
| Costa Rica | 641 | 331 | 310 | 601 | 308 | 293 | 40 | 23 | 17 | 6,66 | 7,47 | 5,80 | |
| Cuba | 41.230 | 21.422 | 19.808 | 39.755 | 20.380 | 19.375 | 1.475 | 1.042 | 433 | 3,71 | 5,11 | 2,23 | |
| Ecuador | 394.040 | 379.949 | 14.091 | 376.233 | 363.245 | 12.988 | 17.807 | 16.704 | 1.103 | 4,73 | 4,60 | 8,49 | |
| El Salvador | 2.028 | 1.529 | 499 | 1.906 | 1.424 | 482 | 122 | 105 | 17 | 6,40 | 7,37 | 3,53 | |
| Guatemala | 1.082 | 711 | 371 | 1.013 | 645 | 368 | 69 | 66 | 3 | 6,81 | 10,20 | 0,82 | |
| Honduras | 4.624 | 3.773 | 851 | 4.186 | 3.363 | 823 | 438 | 410 | 28 | 10,46 | 12,19 | 3,40 | |
| Méjico | 11.291 | 5.319 | 5.972 | 10.700 | 4.902 | 5.798 | 591 | 417 | 174 | 5,52 | 8,51 | 3,00 | |
| Nicaragua | 1.373 | 963 | 410 | 1.250 | 849 | 401 | 123 | 114 | 9 | 9,84 | 13,43 | 2,24 | |
| Panamá | 853 | 422 | 431 | 805 | 392 | 413 | 48 | 30 | 18 | 5,96 | 7,65 | 4,36 | |
| Paraguay | 10.063 | 8.577 | 1.486 | 8.557 | 7.216 | 1.341 | 1.506 | 1.361 | 145 | 17,60 | 18,86 | 10,81 | |
| Perú | 100.763 | 89.391 | 11.372 | 90.906 | 80.087 | 10.819 | 9.857 | 9.304 | 553 | 10,84 | 11,62 | 5,11 | |
| Rep. Dominicana | 61.706 | 40.947 | 20.759 | 58.126 | 37.989 | 20.137 | 3.580 | 2.958 | 622 | 6,16 | 7,79 | 3,09 | |
| Uruguay | 28.163 | | | | | | | | | | | | |

TABLA 2
EXTRANJEROS CON TARJETA O AUTORIZACIÓN DE RESIDENCIA EN VIGOR SEGÚN CONTINENTE Y NACIONALIDAD
POR RÉGIMEN DE RESIDENCIA
31-03-2007 / 31-12-2006

| CONTINENTE / NACIONALIDAD | 31-03-2007 | | | 31-12-2006 | | | VARIACIÓN 31-03-2007 / 31-12-2006 | | | | | |
|------------------------------|------------------|-----------------------|---------------------|------------------|-----------------------|---------------------|-----------------------------------|-----------------------|---------------------|--------------|-----------------------|---------------------|
| | TOTAL | RÉGIMEN DE RESIDENCIA | | TOTAL | RÉGIMEN DE RESIDENCIA | | RÉGIMEN COMUNITARIO | | | PORCENTAJE | | |
| | | Régimen General | Régimen Comunitario | | Régimen General | Régimen Comunitario | TOTAL | RÉGIMEN DE RESIDENCIA | | TOTAL | RÉGIMEN DE RESIDENCIA | |
| | | | | | | | | Régimen General | Régimen Comunitario | | Régimen General | Régimen Comunitario |
| AMÉRICA DEL NORTE | 18.526 | 9.371 | 9.155 | 18.109 | 9.065 | 9.044 | 417 | 306 | 111 | 2,30 | 3,38 | 1,23 |
| Canadá | 1.702 | 848 | 854 | 1.662 | 821 | 841 | 40 | 27 | 13 | 2,41 | 3,29 | 1,55 |
| Estados Unidos | 16.824 | 8.523 | 8.301 | 16.447 | 8.244 | 8.203 | 377 | 279 | 98 | 2,29 | 3,38 | 1,19 |
| ASIA | 209.472 | 196.808 | 12.664 | 197.965 | 185.629 | 12.336 | 11.507 | 11.179 | 328 | 5,81 | 6,02 | 2,66 |
| Armenia | 4.988 | 4.827 | 161 | 4.656 | 4.500 | 156 | 332 | 327 | 5 | 7,13 | 7,27 | 3,21 |
| Bangladesh | 5.573 | 5.447 | 126 | 5.114 | 4.989 | 125 | 459 | 458 | 1 | 8,98 | 9,18 | 0,80 |
| China | 104.852 | 102.858 | 1.994 | 99.526 | 97.581 | 1.945 | 5.326 | 5.277 | 49 | 5,35 | 5,41 | 2,52 |
| Corea del Sur | 2.144 | 1.859 | 285 | 2.074 | 1.796 | 278 | 70 | 63 | 7 | 3,38 | 3,51 | 2,52 |
| Filipinas | 22.122 | 19.649 | 2.473 | 21.190 | 18.790 | 2.400 | 932 | 859 | 73 | 4,40 | 4,57 | 3,04 |
| Georgia | 3.623 | 3.479 | 144 | 3.382 | 3.240 | 142 | 241 | 239 | 2 | 7,13 | 7,38 | 1,41 |
| India | 17.536 | 15.841 | 1.695 | 16.348 | 14.695 | 1.653 | 1.188 | 1.146 | 42 | 7,27 | 7,80 | 2,54 |
| Indonesia | 612 | 446 | 166 | 533 | 373 | 160 | 79 | 73 | 6 | 14,82 | 19,57 | 3,75 |
| Irak | 709 | 608 | 101 | 671 | 569 | 102 | 38 | 39 | -1 | 5,66 | 6,85 | -0,98 |
| Irán | 2.075 | 1.615 | 460 | 2.029 | 1.569 | 460 | 46 | 46 | 0 | 2,27 | 2,93 | 0,00 |
| Israel | 1.003 | 680 | 323 | 942 | 622 | 320 | 61 | 58 | 3 | 6,48 | 9,32 | 0,94 |
| Japón | 4.083 | 2.736 | 1.347 | 4.020 | 2.696 | 1.324 | 63 | 40 | 23 | 1,57 | 1,48 | 1,74 |
| Jordania | 940 | 682 | 258 | 901 | 644 | 257 | 39 | 38 | 1 | 4,33 | 5,90 | 0,39 |
| Kazajstán | 368 | 284 | 84 | 346 | 264 | 82 | 22 | 20 | 2 | 6,36 | 7,58 | 2,44 |
| Libano | 1.146 | 863 | 283 | 1.115 | 839 | 276 | 31 | 24 | 7 | 2,78 | 2,86 | 2,54 |
| Nepal | 388 | 339 | 49 | 346 | 300 | 46 | 42 | 39 | 3 | 12,14 | 13,00 | 6,52 |
| Pakistán | 31.850 | 30.611 | 1.239 | 29.668 | 28.494 | 1.174 | 2.182 | 2.117 | 65 | 7,35 | 7,43 | 5,54 |
| Palestina | 403 | 286 | 117 | 382 | 269 | 113 | 21 | 17 | 4 | 5,50 | 6,32 | 3,54 |
| Siria | 1.864 | 1.449 | 415 | 1.781 | 1.374 | 407 | 83 | 75 | 8 | 4,66 | 5,46 | 1,97 |
| Tailandia | 1.084 | 674 | 410 | 935 | 538 | 397 | 149 | 136 | 13 | 15,94 | 25,28 | 3,27 |
| Taiwán | 355 | 265 | 90 | 355 | 265 | 90 | 0 | 0 | 0 | 0,00 | 0,00 | 0,00 |
| Otros Asia | 1.754 | 1.310 | 444 | 1.651 | 1.222 | 429 | 103 | 88 | 15 | 6,24 | 7,20 | 3,50 |
| OCEANÍA | 1.873 | 1.020 | 853 | 1.819 | 974 | 845 | 54 | 46 | 8 | 2,97 | 4,72 | 0,95 |
| Australia | 1.168 | 535 | 633 | 1.141 | 511 | 630 | 27 | 24 | 3 | 2,37 | 4,70 | 0,48 |
| Nueva Zelanda | 694 | 480 | 214 | 669 | 460 | 209 | 25 | 20 | 5 | 3,74 | 4,35 | 2,39 |
| Otros Oceanía | 11 | 5 | 6 | 9 | 3 | 6 | 2 | 2 | 0 | 22,22 | 66,67 | 0,00 |
| Apátridas y No consta | 1.123 | 914 | 209 | 1.147 | 926 | 221 | -24 | -12 | -12 | -2,09 | -1,30 | -5,43 |
| TOTAL | 3.236.743 | 2.207.123 | 1.029.620 | 3.021.808 | 2.092.095 | 929.713 | 214.935 | 115.028 | 99.907 | 7,11 | 5,50 | 10,75 |

TABLA 3
EXTRANJEROS CON TARJETA O AUTORIZACIÓN DE RESIDENCIA EN VIGOR SEGÚN COMUNIDAD AUTÓNOMA Y PROVINCIA
POR SEXO, GRUPO Y MEDIA DE EDAD Y LUGAR DE NACIMIENTO
31-03-2007

| COMUNIDAD AUTÓNOMA / PROVINCIA | TOTAL | % MUJERES | GRUPO DE EDAD | | | | MEDIA DE EDAD | LUGAR DE NACIMIENTO | | | | |
|--------------------------------|------------------|--------------|----------------|------------------|----------------|------------|---------------|---------------------|-------------------------|----------------------------|-----------------|--------------|
| | | | De 0 a 15 años | De 16 a 64 años | Más de 64 años | No consta | | ESPAÑA | PAÍS DE SU NACIONALIDAD | OTRO PAÍS DE SU CONTINENTE | OTRO CONTINENTE | NO CONSTA |
| TOTAL | 3.236.743 | 45,88 | 407.523 | 2.685.354 | 143.674 | 192 | 34 | 156.787 | 2.943.510 | 25.790 | 108.987 | 1.669 |
| ANDALUCÍA | 401.632 | 45,47 | 40.600 | 331.943 | 29.053 | 36 | 36 | 14.838 | 365.439 | 4.830 | 16.431 | 94 |
| Almería | 95.182 | 37,97 | 12.051 | 79.092 | 4.038 | 1 | 33 | 4.108 | 89.313 | 366 | 1.382 | 13 |
| Cádiz | 25.760 | 49,03 | 2.932 | 20.962 | 1.861 | 5 | 37 | 1.335 | 22.717 | 406 | 1.296 | 6 |
| Córdoba | 11.843 | 50,90 | 1.650 | 9.907 | 285 | 1 | 32 | 438 | 11.064 | 83 | 254 | 4 |
| Granada | 46.489 | 45,98 | 4.753 | 39.366 | 2.369 | 1 | 35 | 1.451 | 42.795 | 458 | 1.784 | 1 |
| Huelva | 24.371 | 45,81 | 1.775 | 22.064 | 530 | 2 | 33 | 672 | 23.231 | 132 | 333 | 3 |
| Jaén | 15.581 | 40,07 | 2.037 | 13.347 | 197 | 0 | 31 | 657 | 14.219 | 570 | 132 | 3 |
| Málaga | 142.604 | 48,31 | 11.477 | 112.364 | 18.739 | 24 | 41 | 4.802 | 125.452 | 2.401 | 9.898 | 51 |
| Sevilla | 39.802 | 50,62 | 3.925 | 34.841 | 1.034 | 2 | 33 | 1.375 | 36.648 | 414 | 1.352 | 13 |
| ARAGÓN | 97.020 | 40,92 | 13.558 | 82.410 | 1.050 | 2 | 31 | 4.655 | 90.254 | 502 | 1.521 | 88 |
| Huesca | 14.916 | 40,03 | 2.382 | 12.397 | 136 | 1 | 30 | 1.018 | 13.649 | 83 | 160 | 6 |
| Teruel | 11.654 | 36,68 | 1.619 | 9.970 | 65 | 0 | 30 | 434 | 11.113 | 22 | 79 | 6 |
| Zaragoza | 70.450 | 41,80 | 9.557 | 60.043 | 849 | 1 | 31 | 3.203 | 65.492 | 397 | 1.282 | 76 |
| ASTURIAS | 26.596 | 51,73 | 2.925 | 22.762 | 907 | 2 | 34 | 735 | 24.705 | 281 | 790 | 85 |
| BALEARES | 136.127 | 47,78 | 16.479 | 111.165 | 8.482 | 1 | 36 | 6.642 | 119.981 | 1.377 | 7.959 | 168 |
| CANARIAS | 178.109 | 48,63 | 17.331 | 146.265 | 14.501 | 12 | 38 | 6.992 | 158.272 | 2.531 | 10.129 | 185 |
| Las Palmas | 101.763 | 47,66 | 11.145 | 83.659 | 6.955 | 4 | 37 | 4.655 | 90.919 | 1.233 | 4.835 | 121 |
| Sta. Cruz de Tenerife | 76.346 | 49,91 | 6.186 | 62.606 | 7.546 | 8 | 39 | 2.337 | 67.353 | 1.298 | 5.294 | 64 |
| CANTABRIA | 20.812 | 50,69 | 2.515 | 17.722 | 574 | 1 | 33 | 497 | 19.610 | 201 | 499 | 5 |
| CASTILLA - LA MANCHA | 114.804 | 42,50 | 16.733 | 96.987 | 1.083 | 1 | 30 | 4.966 | 108.105 | 424 | 1.298 | 11 |
| Albacete | 20.272 | 42,07 | 2.558 | 17.499 | 215 | 0 | 31 | 477 | 19.409 | 98 | 287 | 1 |
| Ciudad Real | 19.881 | 41,09 | 2.644 | 17.069 | 168 | 0 | 30 | 669 | 18.975 | 59 | 178 | 0 |
| Cuenca | 13.225 | 40,60 | 1.538 | 11.611 | 76 | 0 | 30 | 343 | 12.753 | 46 | 83 | 0 |
| Guadalajara | 20.899 | 45,10 | 3.302 | 17.337 | 260 | 0 | 30 | 1.019 | 19.369 | 85 | 419 | 7 |
| Toledo | 40.527 | 42,68 | 6.691 | 33.471 | 364 | 1 | 29 | 2.458 | 37.599 | 136 | 331 | 3 |
| CASTILLA Y LEÓN | 110.400 | 47,22 | 15.610 | 93.122 | 1.661 | 7 | 31 | 3.914 | 104.143 | 705 | 1.536 | 102 |
| Ávila | 9.005 | 47,18 | 1.809 | 7.083 | 112 | 1 | 29 | 283 | 8.562 | 60 | 96 | 4 |
| Burgos | 21.597 | 45,51 | 3.103 | 18.317 | 174 | 3 | 30 | 655 | 20.597 | 103 | 219 | 23 |
| León | 19.364 | 48,80 | 2.370 | 16.566 | 427 | 1 | 32 | 1.066 | 17.847 | 146 | 299 | 6 |
| Palencia | 5.030 | 51,56 | 684 | 4.265 | 80 | 1 | 31 | 118 | 4.796 | 34 | 68 | 14 |
| Salamanca | 9.218 | 50,44 | 1.117 | 7.858 | 243 | 0 | 33 | 309 | 8.527 | 110 | 257 | 15 |
| Segovia | 16.331 | 42,47 | 2.391 | 13.809 | 130 | 1 | 30 | 565 | 15.579 | 55 | 129 | 3 |
| Soria | 6.343 | 44,55 | 1.132 | 5.133 | 78 | 0 | 30 | 280 | 5.966 | 26 | 68 | 3 |
| Valladolid | 18.980 | 49,11 | 2.421 | 16.282 | 277 | 0 | 32 | 496 | 17.998 | 122 | 338 | 26 |
| Zamora | 4.532 | 50,22 | 583 | 3.809 | 140 | 0 | 33 | 142 | 4.271 | 49 | 62 | 8 |
| CATALUÑA | 673.269 | 44,30 | 104.488 | 552.053 | 16.693 | 35 | 32 | 52.247 | 592.925 | 4.065 | 23.868 | 164 |
| Barcelona | 458.014 | 45,61 | 67.067 | 381.690 | 9.233 | 24 | 32 | 32.805 | 403.526 | 2.859 | 18.693 | 131 |
| Girona | 89.794 | 42,43 | 16.419 | 68.761 | 4.612 | 2 | 32 | 10.406 | 76.306 | 588 | 2.482 | 12 |
| Lleida | 48.081 | 38,26 | 7.871 | 39.940 | 266 | 4 | 30 | 3.281 | 44.158 | 168 | 463 | 11 |
| Tarragona | 77.380 | 42,53 | 13.131 | 61.662 | 2.582 | 5 | 31 | 5.755 | 68.935 | 450 | 2.230 | 10 |
| COM. VALENCIANA | 425.196 | 46,11 | 44.488 | 335.714 | 44.985 | 9 | 38 | 15.004 | 389.794 | 4.352 | 15.972 | 74 |
| Alicante | 225.911 | 47,24 | 21.412 | 165.024 | 39.472 | 3 | 42 | 6.516 | 207.433 | 2.976 | 8.937 | 49 |
| Castellón | 55.786 | 45,28 | 8.369 | 45.907 | 1.506 | 4 | 32 | 3.200 | 51.240 | 245 | 1.095 | 6 |
| Valencia | 143.499 | 44,65 | 14.707 | 124.783 | 4.007 | 2 | 34 | 5.288 | 131.121 | 1.131 | 5.940 | 19 |
| EXTREMADURA | 27.145 | 42,29 | 4.260 | 21.942 | 942 | 1 | 33 | 1.423 | 24.676 | 457 | 578 | 11 |
| Badajoz | 14.616 | 42,84 | 1.918 | 12.177 | 521 | 0 | 34 | 541 | 13.260 | 401 | 404 | 10 |
| Cáceres | 12.529 | 41,66 | 2.342 | 9.765 | 421 | 1 | 32 | 882 | 11.416 | 56 | 174 | 1 |
| GALICIA | 64.634 | 50,30 | 6.553 | 55.075 | 3.003 | 3 | 35 | 1.780 | 59.098 | 797 | 2.904 | 55 |
| A Coruña | 23.038 | 51,81 | 2.290 | 19.720 | 1.027 | 1 | 35 | 549 | 20.889 | 250 | 1.328 | 22 |
| Lugo | 8.173 | 48,52 | 923 | 7.028 | 222 | 0 | 33 | 194 | 7.693 | 61 | 221 | 4 |
| Ourense | 9.869 | 50,77 | 783 | 8.412 | 674 | 0 | 37 | 322 | 9.060 | 174 | 309 | 4 |
| Pontevedra | 23.554 | 49,24 | 2.557 | 19.915 | 1.080 | 2 | 35 | 715 | 21.456 | 312 | 1.046 | 25 |
| MADRID | 628.850 | 48,70 | 76.412 | 539.888 | 12.482 | 68 | 32 | 28.495 | 575.762 | 3.618 | 20.660 | 315 |
| MURCIA | 172.502 | 39,31 | 24.260 | 143.332 | 4.905 | 5 | 32 | 7.111 | 162.749 | 699 | 1.929 | 14 |
| NAVARRA | 44.905 | 45,38 | 6.527 | 37.898 | 477 | 3 | 30 | 1.809 | 42.099 | 196 | 539 | 262 |
| PAÍS VASCO | 68.376 | 47,25 | 7.856 | 59.089 | 1.426 | 5 | 32 | 2.749 | 63.548 | 514 | 1.543 | 22 |
| Álava | 15.551 | 44,50 | 2.234 | 13.094 | 223 | 0 | 31 | 722 | 14.459 | 91 | 274 | 5 |
| Guipúzcoa | 18.621 | 48,03 | 1.728 | 16.459 | 433 | 1 | 33 | 832 | 17.209 | 123 | 454 | 3 |
| Vizcaya | 34.204 | 48,07 | 3.894 | 29.536 | 770 | 4 | 33 | 1.195 | 31.880 | 300 | 815 | 14 |
| LA RIOJA | 29.934 | 43,26 | 5.251 | 24.375 | 308 | 0 | 30 | 1.726 | 27.703 | 115 | 385 | 5 |
| CEUTA | 3.468 | 49,25 | 321 | 2.967 | 180 | 0 | 36 | 339 | 3.016 | 16 | 95 | 2 |
| MELILLA | 5.600 | 53,82 | 1.120 | 4.217 | 263 | 0 | 31 | 758 | 4.459 | 75 | 302 | 6 |
| No consta | 7.364 | 40,38 | 236 | 6.428 | 699 | 1 | 38 | 107 | 7.172 | 35 | 49 | 1 |
| TOTAL | 3.236.743 | 45,88 | 407.523 | 2.685.354 | 143.674 | 192 | 34 | 156.787 | 2.943.510 | 25.790 | 108.987 | 1.669 |

TABLA 4
EXTRANJEROS CON TARJETA O AUTORIZACIÓN DE RESIDENCIA EN VIGOR SEGÚN CONTINENTE Y NACIONALIDAD
POR SEXO, GRUPO Y MEDIA DE EDAD Y LUGAR DE NACIMIENTO
31-03-2007

| CONTINENTE / NACIONALIDAD | TOTAL | % MUJERES | GRUPO DE EDAD | | | | MEDIA DE EDAD | LUGAR DE NACIMIENTO | | | | |
|---------------------------|------------------|--------------|----------------|------------------|----------------|------------|---------------|---------------------|-------------------------|----------------------------|-----------------|--------------|
| | | | De 0 a 15 años | De 16 a 64 años | Más de 64 años | No consta | | ESPAÑA | PAÍS DE SU NACIONALIDAD | OTRO PAÍS DE SU CONTINENTE | OTRO CONTINENTE | NO CONSTA |
| TOTAL | 3.236.743 | 45,88 | 407.523 | 2.685.354 | 143.674 | 192 | 34 | 156.787 | 2.943.510 | 25.790 | 108.987 | 1.669 |
| EUROPA COMUNITARIA | 1.019.346 | 45,76 | 70.698 | 841.319 | 107.321 | 8 | 40 | 32.605 | 872.361 | 14.549 | 99.776 | 55 |
| Alemania | 78.313 | 50,36 | 3.819 | 59.528 | 14.965 | 1 | 46 | 4.285 | 65.392 | 1.940 | 6.680 | 16 |
| Austria | 4.848 | 50,41 | 255 | 3.998 | 595 | 0 | 43 | 242 | 3.589 | 352 | 665 | 0 |
| Bélgica | 17.272 | 50,08 | 876 | 12.054 | 4.342 | 0 | 48 | 664 | 14.778 | 480 | 1.350 | 0 |
| Bulgaria | 73.828 | 44,06 | 7.627 | 65.983 | 217 | 1 | 33 | 1.798 | 71.698 | 140 | 192 | 0 |
| Dinamarca | 7.697 | 49,36 | 450 | 5.166 | 2.081 | 0 | 50 | 254 | 6.850 | 221 | 372 | 0 |
| Eslovaquia | 4.317 | 49,90 | 177 | 4.123 | 17 | 0 | 32 | 53 | 4.125 | 78 | 61 | 0 |
| Eslovenia | 426 | 44,13 | 31 | 389 | 6 | 0 | 33 | 8 | 329 | 19 | 70 | 0 |
| Estonia | 553 | 63,65 | 37 | 513 | 3 | 0 | 31 | 12 | 510 | 3 | 28 | 0 |
| Finlandia | 6.463 | 53,92 | 256 | 4.153 | 2.054 | 0 | 52 | 102 | 6.131 | 97 | 133 | 0 |
| Francia | 56.836 | 50,17 | 3.106 | 46.129 | 7.601 | 0 | 42 | 3.651 | 43.666 | 1.235 | 8.273 | 11 |
| Grecia | 2.187 | 39,28 | 75 | 1.985 | 127 | 0 | 38 | 65 | 1.384 | 175 | 563 | 0 |
| Hungría | 3.224 | 52,64 | 216 | 2.962 | 46 | 0 | 33 | 52 | 2.951 | 98 | 123 | 0 |
| Irlanda | 7.594 | 46,58 | 280 | 6.423 | 891 | 0 | 44 | 170 | 6.361 | 500 | 563 | 0 |
| Islandia | 431 | 49,65 | 55 | 351 | 25 | 0 | 36 | 9 | 374 | 14 | 34 | 0 |
| Italia | 101.279 | 39,77 | 8.809 | 86.404 | 6.066 | 0 | 37 | 3.144 | 36.108 | 2.478 | 59.541 | 8 |
| Letonia | 1.390 | 62,23 | 94 | 1.282 | 14 | 0 | 32 | 15 | 1.281 | 6 | 88 | 0 |
| Lituania | 14.693 | 47,71 | 1.195 | 13.460 | 37 | 1 | 31 | 191 | 14.124 | 43 | 335 | 0 |
| Noruega | 9.981 | 50,45 | 524 | 5.973 | 3.484 | 0 | 54 | 158 | 9.082 | 241 | 500 | 0 |
| Países Bajos | 26.436 | 48,49 | 1.712 | 19.419 | 5.305 | 0 | 47 | 1.199 | 21.123 | 662 | 3.452 | 0 |
| Polonia | 52.392 | 44,19 | 4.894 | 47.287 | 211 | 0 | 32 | 2.408 | 49.590 | 102 | 292 | 0 |
| Portugal | 76.669 | 35,60 | 4.672 | 68.645 | 3.350 | 2 | 37 | 3.638 | 64.892 | 1.095 | 7.036 | 8 |
| Reino Unido | 179.202 | 49,83 | 7.810 | 123.108 | 48.282 | 2 | 52 | 3.679 | 166.033 | 2.852 | 6.629 | 9 |
| Rep. Checa | 4.306 | 57,49 | 155 | 4.134 | 17 | 0 | 32 | 49 | 4.079 | 77 | 101 | 0 |
| Rumania | 264.928 | 44,37 | 22.478 | 242.039 | 410 | 1 | 31 | 5.881 | 258.556 | 221 | 270 | 0 |
| Suecia | 12.344 | 53,88 | 675 | 8.788 | 2.881 | 0 | 47 | 407 | 9.379 | 864 | 1.694 | 0 |
| Suiza | 11.235 | 52,23 | 399 | 6.619 | 4.217 | 0 | 55 | 455 | 9.611 | 491 | 675 | 3 |
| Otros Europa Comunitaria | 502 | 50,80 | 21 | 404 | 77 | 0 | 45 | 16 | 365 | 65 | 56 | 0 |
| RESTO DE EUROPA | 104.080 | 55,15 | 11.831 | 90.979 | 1.270 | 0 | 34 | 3.787 | 96.767 | 2.163 | 1.355 | 8 |
| Albania | 997 | 40,42 | 89 | 867 | 41 | 0 | 32 | 45 | 946 | 2 | 4 | 0 |
| Andorra | 458 | 45,85 | 20 | 406 | 32 | 0 | 38 | 101 | 336 | 0 | 21 | 0 |
| Bielorrusia | 2.312 | 63,75 | 242 | 2.044 | 26 | 0 | 32 | 60 | 2.074 | 138 | 40 | 0 |
| Bosnia-Herzegovina | 1.508 | 48,31 | 130 | 1.307 | 71 | 0 | 36 | 52 | 1.308 | 132 | 16 | 0 |
| Croacia | 1.103 | 44,33 | 99 | 973 | 31 | 0 | 35 | 77 | 817 | 141 | 68 | 0 |
| Moldavia | 9.509 | 46,06 | 1.340 | 8.144 | 25 | 0 | 31 | 368 | 8.985 | 122 | 34 | 0 |
| Rusia | 26.303 | 68,58 | 3.093 | 22.641 | 569 | 0 | 33 | 896 | 24.379 | 332 | 692 | 4 |
| Serbia | 2.776 | 45,71 | 385 | 2.261 | 130 | 0 | 34 | 204 | 2.457 | 61 | 53 | 1 |
| Turquía | 1.189 | 31,20 | 73 | 1.077 | 39 | 0 | 35 | 26 | 1.104 | 1 | 58 | 0 |
| Ucrania | 57.609 | 51,93 | 6.311 | 50.994 | 304 | 0 | 35 | 1.941 | 54.080 | 1.225 | 360 | 3 |
| Otros Resto de Europa | 316 | 38,61 | 49 | 265 | 2 | 0 | 31 | 17 | 281 | 9 | 9 | 0 |
| ÁFRICA | 750.717 | 33,98 | 156.652 | 585.700 | 8.364 | 1 | 28 | 93.554 | 652.555 | 3.439 | 1.086 | 83 |
| Angola | 1.407 | 38,69 | 242 | 1.155 | 10 | 0 | 31 | 172 | 1.202 | 26 | 7 | 0 |
| Argelia | 41.711 | 26,83 | 7.104 | 34.158 | 449 | 0 | 31 | 4.400 | 36.165 | 1.000 | 141 | 5 |
| Burkina Faso | 546 | 22,71 | 67 | 477 | 2 | 0 | 31 | 19 | 516 | 11 | 0 | 0 |
| Cabo Verde | 2.456 | 55,74 | 222 | 2.159 | 75 | 0 | 34 | 264 | 2.125 | 34 | 33 | 0 |
| Camerún | 2.751 | 35,94 | 396 | 2.337 | 18 | 0 | 28 | 238 | 2.483 | 20 | 9 | 1 |
| Congo | 574 | 30,14 | 113 | 459 | 2 | 0 | 28 | 79 | 471 | 20 | 4 | 0 |
| Costa de Marfil | 1.128 | 26,68 | 136 | 990 | 2 | 0 | 29 | 66 | 1.054 | 5 | 3 | 0 |
| Egipto | 2.350 | 23,15 | 417 | 1.880 | 53 | 0 | 32 | 231 | 2.082 | 14 | 23 | 0 |
| Etiopía | 358 | 46,65 | 50 | 306 | 2 | 0 | 30 | 25 | 327 | 6 | 0 | 0 |
| Gambia | 16.768 | 29,36 | 5.730 | 11.027 | 11 | 0 | 25 | 5.362 | 11.378 | 24 | 4 | 0 |
| Ghana | 9.507 | 13,44 | 659 | 8.844 | 4 | 0 | 32 | 449 | 8.973 | 80 | 5 | 0 |
| Guinea | 5.646 | 20,70 | 945 | 4.690 | 11 | 0 | 29 | 644 | 4.813 | 183 | 6 | 0 |
| Guinea Bissau | 3.446 | 17,68 | 450 | 2.988 | 8 | 0 | 32 | 236 | 3.169 | 27 | 14 | 0 |
| Guinea Ecuatorial | 8.134 | 65,49 | 1.369 | 6.478 | 287 | 0 | 30 | 737 | 7.302 | 76 | 16 | 3 |
| Kenia | 531 | 72,13 | 18 | 508 | 5 | 0 | 32 | 6 | 518 | 2 | 5 | 0 |
| Liberia | 311 | 21,94 | 20 | 290 | 1 | 0 | 33 | 17 | 291 | 3 | 0 | 0 |
| Mali | 11.865 | 8,22 | 806 | 11.053 | 5 | 1 | 30 | 560 | 11.244 | 55 | 6 | 0 |
| Marruecos | 575.460 | 36,05 | 129.809 | 438.547 | 7.104 | 0 | 28 | 74.218 | 499.603 | 892 | 687 | 60 |
| Mauritania | 8.142 | 16,84 | 989 | 7.116 | 37 | 0 | 32 | 660 | 7.268 | 207 | 1 | 6 |
| Nigeria | 21.029 | 38,72 | 2.734 | 18.274 | 21 | 0 | 28 | 2.203 | 18.382 | 413 | 31 | 0 |
| Rep. Dem. del Congo | 1.578 | 33,46 | 279 | 1.292 | 7 | 0 | 30 | 201 | 1.269 | 89 | 19 | 0 |
| Rep. Sudafricana | 638 | 42,95 | 38 | 543 | 57 | 0 | 39 | 15 | 584 | 21 | 18 | 0 |
| Senegal | 30.177 | 19,28 | 3.544 | 26.512 | 121 | 0 | 32 | 2.399 | 27.676 | 87 | 7 | 8 |
| Sierra Leona | 621 | 26,41 | 49 | 566 | 6 | 0 | 33 | 38 | 574 | 6 | 3 | 0 |
| Túnez | 1.412 | 29,04 | 196 | 1.188 | 28 | 0 | 33 | 156 | 1.203 | 32 | 21 | 0 |
| Otros África | 2.171 | 37,25 | 270 | 1.863 | 38 | 0 | 33 | 159 | 1.883 | 106 | 23 | 0 |
| IBEROAMÉRICA | 1.131.606 | 54,00 | 133.402 | 979.368 | 18.831 | 5 | 32 | 5.306 | 1.119.643 | 4.207 | 1.804 | 646 |
| Argentina | 91.767 | 49,34 | 8.734 | 79.504 | 3.528 | 1 | 36 | 105 | 90.819 | 420 | 385 | 38 |
| Bolivia | 59.177 | 55,50 | 3.679 | 55.332 | 166 | 0 | 32 | 68 | 58.910 | 161 | 36 | 2 |
| Brasil | 33.078 | 67,18 | 1.988 | 30.768 | 322 | 0 | 33 | 198 | 32.708 | 69 | 94 | 9 |
| Chile | 21.813 | 46,96 | 1.695 | 19.524 | 593 | 1 | 36 | 81 | 21.466 | 182 | 80 | 4 |
| Colombia | 237.468 | 57,10 | 31.842 | 202.454 | 3.170 | 2 | 32 | 360 | 236.447 | 273 | 251 | 137 |
| Costa Rica | 641 | 59,44 | 36 | 592 | 13 | 0 | 35 | 9 | 597 | 29 | 6 | 0 |
| Cuba | 41.230 | 55,50 | 2.726 | 36.646 | 1.858 | 0 | 37 | 22 | 41.055 | 9 | 116 | 28 |
| Ecuador | 394.040 | 51,18 | 58.510 | 333.696 | 1.833 | 1 | 30 | 1.217 | 392.120 | 241 | 167 | 295 |
| El Salvador | 2.028 | 64,28 | 192 | 1.774 | 62 | 0 | 33 | 76 | 1.931 | 11 | 10 | 0 |
| Guatemala | 1.082 | 70,33 | 68 | 981 | 33 | 0 | 33 | 21 | 1.039 | 14 | 4 | 4 |
| Honduras | 4.624 | 65,35 | 495 | 4.069 | 60 | 0 | 32 | 79 | 4.511 | 18 | 15 | 1 |
| Méjico | 11.291 | 61,80 | 744 | 10.273 | 274 | 0 | 35 | 240 | 10.892 | 70 | 87 | 2 |
| Nicaragua | 1.373 | 66,93 | 73 | 1.275 | 25 | 0 | 34 | 19 | 1.343 | 6 | 5 | 0 |
| Panamá | 853 | 59,04 | 44 | 765 | 44 | 0 | 36 | 10 | 805 | 20 | 18 | 0 |
| Paraguay | 10.063 | 64,80 | 314 | 9.679 | 70 | 0 | 34 | 9 | 9.995 | 46 | 12 | 1 |
| Perú | 100.763 | 51,06 | 8.713 | 88.586 | 3.464 | 0 | 35 | 201 | 100.271 | 146 | 109 | 36 |
| Rep. Dominicana | 61.706 | 59,73 | 8.686 | 51.597 | 1.423 | 0 | 31 | 2.074 | 59.456 | 56 | 55 | 65 |
| Uruguay | 28.163 | 48,22 | 2.273 | 24.921 | 969 | 0 | 36 | 28 | 27.755 | 322 | 47 | 11 |
| Venezuela | 29.959 | 59,41 | 2.513 | 26.545 | 901 | 0 | 35 | 478 | 27.092 | 2.087 | 290 | 12 |
| Otros Iberoamérica | 487 | 51,85 | 77 | 387 | 23 | 0 | 33 | 11 | 431 | 27 | 17 | 1 |

TABLA 4
EXTRANJEROS CON TARJETA O AUTORIZACIÓN DE RESIDENCIA EN VIGOR SEGÚN CONTINENTE Y NACIONALIDAD
POR SEXO, GRUPO Y MEDIA DE EDAD Y LUGAR DE NACIMIENTO
31-03-2007

| CONTINENTE / NACIONALIDAD | TOTAL | % MUJERES | GRUPO DE EDAD | | | | MEDIA DE EDAD | LUGAR DE NACIMIENTO | | | | |
|---------------------------------|------------------|--------------|-------------------|--------------------|-------------------|--------------|---------------------|---------------------|----------------------------|-------------------------------|--------------------|--------------|
| | | | De 0 a 15 años | De 16 a 64 años | Más de 64 años | No consta | | ESPAÑA | PAÍS DE SU NACIONALIDAD | OTRO PAÍS DE SU CONTINENTE | OTRO CONTINENTE | NO CONSTA |
| AMÉRICA DEL NORTE | 18.526 | 48,87 | 1.250 | 14.016 | 3.260 | 0 | 45 | 1.415 | 13.693 | 58 | 3.355 | 5 |
| Canadá | 1.702 | 50,62 | 92 | 1.368 | 242 | 0 | 45 | 64 | 1.150 | 14 | 474 | 0 |
| Estados Unidos | 16.824 | 48,69 | 1.158 | 12.648 | 3.018 | 0 | 45 | 1.351 | 12.543 | 44 | 2.881 | 5 |
| ASIA | 209.472 | 40,41 | 33.187 | 171.851 | 4.433 | 1 | 31 | 19.804 | 186.942 | 1.360 | 1.358 | 8 |
| Armenia | 4.988 | 43,79 | 616 | 4.254 | 117 | 1 | 34 | 188 | 4.572 | 149 | 79 | 0 |
| Bangladesh | 5.573 | 21,16 | 987 | 4.572 | 14 | 0 | 28 | 426 | 5.130 | 13 | 4 | 0 |
| China | 104.852 | 45,05 | 19.364 | 83.663 | 1.825 | 0 | 29 | 12.084 | 92.296 | 166 | 299 | 7 |
| Corea del Sur | 2.144 | 52,24 | 316 | 1.747 | 81 | 0 | 36 | 318 | 1.809 | 11 | 6 | 0 |
| Filipinas | 22.122 | 57,17 | 2.917 | 18.523 | 682 | 0 | 35 | 2.472 | 19.606 | 13 | 31 | 0 |
| Georgia | 3.623 | 38,53 | 371 | 3.211 | 41 | 0 | 34 | 160 | 3.419 | 14 | 30 | 0 |
| India | 17.536 | 34,89 | 2.547 | 14.362 | 627 | 0 | 32 | 1.641 | 15.268 | 401 | 225 | 1 |
| Indonesia | 612 | 43,79 | 25 | 579 | 8 | 0 | 33 | 15 | 588 | 2 | 7 | 0 |
| Irak | 709 | 36,67 | 104 | 552 | 53 | 0 | 36 | 57 | 631 | 12 | 9 | 0 |
| Irán | 2.075 | 41,45 | 191 | 1.649 | 235 | 0 | 41 | 124 | 1.919 | 9 | 23 | 0 |
| Israel | 1.003 | 41,38 | 122 | 842 | 39 | 0 | 35 | 44 | 600 | 18 | 341 | 0 |
| Japón | 4.083 | 57,38 | 347 | 3.491 | 245 | 0 | 41 | 200 | 3.830 | 12 | 41 | 0 |
| Jordania | 940 | 33,83 | 141 | 762 | 37 | 0 | 33 | 125 | 574 | 226 | 15 | 0 |
| Kazajistán | 368 | 58,70 | 38 | 326 | 4 | 0 | 33 | 9 | 324 | 8 | 27 | 0 |
| Libano | 1.146 | 36,63 | 127 | 938 | 81 | 0 | 37 | 120 | 927 | 34 | 65 | 0 |
| Nepal | 388 | 25,00 | 25 | 361 | 2 | 0 | 32 | 8 | 380 | 0 | 0 | 0 |
| Pakistán | 31.850 | 15,72 | 4.303 | 27.425 | 122 | 0 | 31 | 1.421 | 30.352 | 40 | 37 | 0 |
| Palestina | 403 | 31,02 | 44 | 336 | 23 | 0 | 35 | 11 | 247 | 121 | 24 | 0 |
| Siria | 1.864 | 36,53 | 306 | 1.454 | 104 | 0 | 34 | 226 | 1.576 | 34 | 28 | 0 |
| Tailandia | 1.084 | 58,95 | 43 | 1.034 | 7 | 0 | 36 | 9 | 1.071 | 4 | 0 | 0 |
| Taiwán | 355 | 56,62 | 25 | 292 | 38 | 0 | 41 | 26 | 308 | 15 | 6 | 0 |
| Otros Asia | 1.754 | 51,97 | 228 | 1.478 | 48 | 0 | 34 | 120 | 1.515 | 58 | 61 | 0 |
| OCEANÍA | 1.873 | 43,96 | 241 | 1.475 | 157 | 0 | 38 | 56 | 1.549 | 14 | 253 | 1 |
| Australia | 1.168 | 47,13 | 93 | 934 | 141 | 0 | 42 | 42 | 907 | 6 | 213 | 0 |
| Nueva Zelanda | 694 | 38,18 | 148 | 530 | 16 | 0 | 32 | 14 | 632 | 8 | 39 | 1 |
| Otros Oceanía | 11 | 72,73 | 0 | 11 | 0 | 0 | 40 | 0 | 10 | 0 | 1 | 0 |
| Apátridas y No consta | 1.123 | 33,47 | 262 | 646 | 38 | 177 | 29 | 260 | 0 | 0 | 0 | 863 |
| TOTAL | 3.236.743 | 45,88 | 407.523 | 2.685.354 | 143.674 | 192 | 34 | 156.787 | 2.943.510 | 25.790 | 108.987 | 1.669 |

TABLA 5
EXTRANJEROS INCLUIDOS EN EL RÉGIMEN GENERAL CON AUTORIZACIÓN DE RESIDENCIA EN VIGOR SEGÚN COMUNIDAD AUTÓNOMA Y PROVINCIA POR TIPO DE AUTORIZACIÓN DE RESIDENCIA
31-03-2007

| COMUNIDAD AUTÓNOMA / PROVINCIA | TOTAL | | TIPO DE AUTORIZACIÓN DE RESIDENCIA | | | | | | | | | |
|-----------------------------------|------------------|---------------|------------------------------------|--------------|--------------------|--------------|--------------------|--------------|----------------|--------------|---------------|--------------|
| | | | Inicial | | Primera Renovación | | Segunda Renovación | | Permanente | | Otros | |
| | Número | % fila | Número | % fila | Número | % fila | Número | % fila | Número | % fila | Número | % fila |
| TOTAL | 2.207.123 | 100,00 | 257.995 | 11,69 | 897.043 | 40,64 | 324.515 | 14,70 | 700.772 | 31,75 | 26.798 | 1,21 |
| ANDALUCÍA | 226.286 | 100,00 | 25.265 | 11,17 | 99.925 | 44,16 | 20.347 | 8,99 | 75.660 | 33,44 | 5.089 | 2,25 |
| Almería | 71.981 | 100,00 | 8.011 | 11,13 | 34.632 | 48,11 | 6.020 | 8,36 | 22.947 | 31,88 | 371 | 0,52 |
| Cádiz | 10.541 | 100,00 | 1.131 | 10,73 | 3.604 | 34,19 | 1.234 | 11,71 | 4.429 | 42,02 | 143 | 1,36 |
| Córdoba | 8.209 | 100,00 | 985 | 12,00 | 3.862 | 47,05 | 671 | 8,17 | 2.597 | 31,64 | 94 | 1,15 |
| Granada | 24.030 | 100,00 | 3.502 | 14,57 | 10.285 | 42,80 | 1.909 | 7,94 | 8.107 | 33,74 | 227 | 0,94 |
| Huelva | 16.328 | 100,00 | 1.451 | 8,89 | 6.927 | 42,42 | 766 | 4,69 | 4.641 | 28,42 | 2.543 | 15,57 |
| Jaén | 12.384 | 100,00 | 2.287 | 18,47 | 3.852 | 31,10 | 1.042 | 8,41 | 4.339 | 35,04 | 864 | 6,98 |
| Málaga | 58.680 | 100,00 | 4.278 | 7,29 | 26.812 | 45,69 | 5.761 | 9,82 | 21.277 | 36,26 | 552 | 0,94 |
| Sevilla | 24.133 | 100,00 | 3.620 | 15,00 | 9.951 | 41,23 | 2.944 | 12,20 | 7.323 | 30,34 | 295 | 1,22 |
| ARAGÓN | 76.143 | 100,00 | 11.538 | 15,15 | 32.112 | 42,17 | 7.619 | 10,01 | 24.350 | 31,98 | 524 | 0,69 |
| Huesca | 11.861 | 100,00 | 1.168 | 9,85 | 5.150 | 43,42 | 1.572 | 13,25 | 3.922 | 33,07 | 49 | 0,41 |
| Teruel | 9.574 | 100,00 | 2.446 | 25,55 | 3.940 | 41,15 | 1.012 | 10,57 | 2.081 | 21,74 | 95 | 0,99 |
| Zaragoza | 54.708 | 100,00 | 7.924 | 14,48 | 23.022 | 42,08 | 5.035 | 9,20 | 18.347 | 33,54 | 380 | 0,69 |
| ASTURIAS | 14.536 | 100,00 | 2.681 | 18,44 | 6.302 | 43,35 | 1.613 | 11,10 | 3.773 | 25,96 | 167 | 1,15 |
| BALEARES | 73.626 | 100,00 | 7.774 | 10,56 | 30.314 | 41,17 | 9.542 | 12,96 | 25.188 | 34,21 | 808 | 1,10 |
| CANARIAS | 81.313 | 100,00 | 9.109 | 11,20 | 29.299 | 36,03 | 10.525 | 12,94 | 31.519 | 38,76 | 861 | 1,06 |
| Las Palmas | 53.217 | 100,00 | 5.630 | 10,58 | 16.785 | 31,54 | 5.599 | 10,52 | 24.601 | 46,23 | 602 | 1,13 |
| Sta. Cruz de Tenerife | 28.096 | 100,00 | 3.479 | 12,38 | 12.514 | 44,54 | 4.926 | 17,53 | 6.918 | 24,62 | 259 | 0,92 |
| CANTABRIA | 14.639 | 100,00 | 2.640 | 18,03 | 5.362 | 36,63 | 3.362 | 22,97 | 3.058 | 20,89 | 217 | 1,48 |
| CASTILLA - LA MANCHA | 93.353 | 100,00 | 16.629 | 17,81 | 42.043 | 45,04 | 10.619 | 11,38 | 23.190 | 24,84 | 872 | 0,93 |
| Albacete | 17.609 | 100,00 | 3.088 | 17,54 | 7.838 | 44,51 | 2.123 | 12,06 | 4.431 | 25,16 | 129 | 0,73 |
| Ciudad Real | 16.625 | 100,00 | 2.654 | 15,96 | 9.461 | 56,91 | 1.144 | 6,88 | 3.082 | 18,54 | 284 | 1,71 |
| Cuenca | 11.549 | 100,00 | 2.666 | 23,08 | 5.752 | 49,81 | 703 | 6,09 | 2.365 | 20,48 | 63 | 0,55 |
| Guadalajara | 14.349 | 100,00 | 2.169 | 15,12 | 5.301 | 36,94 | 2.395 | 16,69 | 4.290 | 29,90 | 194 | 1,35 |
| Toledo | 33.221 | 100,00 | 6.052 | 18,22 | 13.691 | 41,21 | 4.254 | 12,81 | 9.022 | 27,16 | 202 | 0,61 |
| CASTILLA Y LEÓN | 71.967 | 100,00 | 14.747 | 20,49 | 28.942 | 40,22 | 10.225 | 14,21 | 17.498 | 24,31 | 555 | 0,77 |
| Ávila | 7.022 | 100,00 | 2.009 | 28,61 | 3.077 | 43,82 | 879 | 12,52 | 1.000 | 14,24 | 57 | 0,81 |
| Burgos | 12.390 | 100,00 | 2.072 | 16,72 | 5.212 | 42,07 | 1.695 | 13,68 | 3.248 | 26,21 | 163 | 1,32 |
| León | 11.540 | 100,00 | 2.650 | 22,96 | 4.716 | 40,87 | 1.624 | 14,07 | 2.484 | 21,53 | 66 | 0,57 |
| Palencia | 3.259 | 100,00 | 861 | 26,42 | 1.295 | 39,74 | 471 | 14,45 | 608 | 18,66 | 24 | 0,74 |
| Salamanca | 6.129 | 100,00 | 1.207 | 19,69 | 2.241 | 36,56 | 1.089 | 17,77 | 1.539 | 25,11 | 53 | 0,86 |
| Segovia | 11.013 | 100,00 | 2.199 | 19,97 | 4.509 | 40,94 | 1.096 | 9,95 | 3.124 | 28,37 | 85 | 0,77 |
| Soria | 4.843 | 100,00 | 800 | 16,52 | 1.527 | 31,53 | 807 | 16,66 | 1.689 | 34,88 | 20 | 0,41 |
| Valladolid | 13.292 | 100,00 | 2.395 | 18,02 | 5.297 | 39,85 | 2.204 | 16,58 | 3.328 | 25,04 | 68 | 0,51 |
| Zamora | 2.479 | 100,00 | 554 | 22,35 | 1.068 | 43,08 | 360 | 14,52 | 478 | 19,28 | 19 | 0,77 |
| CATALUÑA | 529.042 | 100,00 | 53.175 | 10,05 | 196.956 | 37,23 | 55.675 | 10,52 | 220.179 | 41,62 | 3.057 | 0,58 |
| Barcelona | 360.105 | 100,00 | 33.646 | 9,34 | 141.331 | 39,25 | 36.052 | 10,01 | 146.987 | 40,82 | 2.089 | 0,58 |
| Girona | 67.828 | 100,00 | 8.167 | 12,04 | 19.261 | 28,40 | 3.938 | 5,81 | 36.134 | 53,27 | 328 | 0,48 |
| Lleida | 41.708 | 100,00 | 4.904 | 11,76 | 14.959 | 35,87 | 6.402 | 15,35 | 15.299 | 36,68 | 144 | 0,35 |
| Tarragona | 59.401 | 100,00 | 6.458 | 10,87 | 21.405 | 36,03 | 9.283 | 15,63 | 21.759 | 36,63 | 496 | 0,84 |
| COM. VALENCIANA | 247.821 | 100,00 | 25.174 | 10,16 | 113.953 | 45,98 | 31.008 | 12,51 | 75.744 | 30,56 | 1.942 | 0,78 |
| Alicante | 106.768 | 100,00 | 11.730 | 10,99 | 50.515 | 47,31 | 16.621 | 15,57 | 27.137 | 25,42 | 765 | 0,72 |
| Castellón | 43.429 | 100,00 | 4.442 | 10,23 | 18.593 | 42,81 | 3.707 | 8,54 | 16.300 | 37,53 | 387 | 0,89 |
| Valencia | 97.624 | 100,00 | 9.002 | 9,22 | 44.845 | 45,94 | 10.680 | 10,94 | 32.307 | 33,09 | 790 | 0,81 |
| EXTREMADURA | 18.762 | 100,00 | 2.148 | 11,45 | 4.145 | 22,09 | 1.245 | 6,64 | 10.872 | 57,95 | 352 | 1,88 |
| Badajoz | 8.971 | 100,00 | 1.262 | 14,07 | 2.546 | 28,38 | 607 | 6,77 | 4.248 | 47,35 | 308 | 3,43 |
| Cáceres | 9.791 | 100,00 | 886 | 9,05 | 1.599 | 16,33 | 638 | 6,52 | 6.624 | 67,65 | 44 | 0,45 |
| GALICIA | 31.531 | 100,00 | 5.988 | 18,99 | 12.982 | 41,17 | 4.184 | 13,27 | 7.745 | 24,56 | 632 | 2,00 |
| A Coruña | 11.374 | 100,00 | 2.229 | 19,60 | 4.947 | 43,49 | 1.342 | 11,80 | 2.573 | 22,62 | 283 | 2,49 |
| Lugo | 4.835 | 100,00 | 1.284 | 26,56 | 1.922 | 39,75 | 672 | 13,90 | 889 | 18,39 | 68 | 1,41 |
| Ourense | 2.791 | 100,00 | 356 | 12,76 | 1.077 | 38,59 | 376 | 13,47 | 903 | 32,35 | 79 | 2,83 |
| Pontevedra | 12.531 | 100,00 | 2.119 | 16,91 | 5.036 | 40,19 | 1.794 | 14,32 | 3.380 | 26,97 | 202 | 1,61 |
| MADRID | 477.346 | 100,00 | 51.475 | 10,78 | 198.746 | 41,64 | 126.320 | 26,46 | 94.621 | 19,82 | 6.184 | 1,30 |
| MURCIA | 136.949 | 100,00 | 13.368 | 9,76 | 52.089 | 38,04 | 16.924 | 12,36 | 52.452 | 38,30 | 2.116 | 1,55 |
| NAVARRA | 34.273 | 100,00 | 3.321 | 9,69 | 12.921 | 37,70 | 6.301 | 18,38 | 11.488 | 33,52 | 242 | 0,71 |
| PAÍS VASCO | 44.633 | 100,00 | 6.372 | 14,28 | 20.141 | 45,13 | 5.730 | 12,84 | 11.825 | 26,49 | 565 | 1,27 |
| Álava | 11.522 | 100,00 | 1.970 | 17,10 | 4.051 | 35,16 | 1.734 | 15,05 | 3.639 | 31,58 | 128 | 1,11 |
| Guipúzcoa | 11.503 | 100,00 | 2.427 | 21,10 | 5.190 | 45,12 | 1.274 | 11,08 | 2.525 | 21,95 | 87 | 0,76 |
| Vizcaya | 21.608 | 100,00 | 1.975 | 9,14 | 10.900 | 50,44 | 2.722 | 12,60 | 5.661 | 26,20 | 350 | 1,62 |
| LA RIOJA | 23.601 | 100,00 | 2.763 | 11,71 | 9.010 | 38,18 | 2.563 | 10,86 | 9.092 | 38,52 | 173 | 0,73 |
| CEUTA | 1.315 | 100,00 | 74 | 5,63 | 155 | 11,79 | 118 | 8,97 | 740 | 56,27 | 228 | 17,34 |
| MELILLA | 2.995 | 100,00 | 346 | 11,55 | 488 | 16,29 | 403 | 13,46 | 1.425 | 47,58 | 333 | 11,12 |
| No consta | 6.992 | 100,00 | 3.408 | 48,74 | 1.158 | 16,56 | 192 | 2,75 | 353 | 5,05 | 1.881 | 26,90 |
| TOTAL | 2.207.123 | 100,00 | 257.995 | 11,69 | 897.043 | 40,64 | 324.515 | 14,70 | 700.772 | 31,75 | 26.798 | 1,21 |

TABLA 6
EXTRANJEROS INCLUIDOS EN EL RÉGIMEN GENERAL CON AUTORIZACIÓN DE RESIDENCIA EN VIGOR SEGÚN CONTINENTE Y NACIONALIDAD
POR TIPO DE AUTORIZACIÓN DE RESIDENCIA
31-03-2007

| CONTINENTE / NACIONALIDAD | TOTAL | | TIPO DE AUTORIZACIÓN DE RESIDENCIA | | | | | | | | | |
|-----------------------------|------------------|----------------|------------------------------------|--------------|--------------------|--------------|--------------------|--------------|----------------|--------------|---------------|-------------|
| | | | Inicial | | Primera Renovación | | Segunda Renovación | | Permanente | | Otros | |
| | Número | % fila | Número | % fila | Número | % fila | Número | % fila | Número | % fila | Número | % fila |
| TOTAL | 2.207.123 | 100,00 | 257.995 | 11,69 | 897.043 | 40,64 | 324.515 | 14,70 | 700.772 | 31,75 | 26.798 | 1,21 |
| EUROPA COMUNITARIA * | 259.255 | 100,00 | 35.045 | 13,52 | 150.385 | 58,01 | 33.558 | 12,94 | 34.704 | 13,39 | 5.563 | 2,15 |
| Bulgaria | 56.522 | 100,00 | 5.839 | 10,33 | 29.565 | 52,31 | 9.631 | 17,04 | 10.714 | 18,96 | 773 | 1,37 |
| Rumania | 202.733 | 100,00 | 29.206 | 14,41 | 120.820 | 59,60 | 23.927 | 11,80 | 23.990 | 11,83 | 4.790 | 2,36 |
| RESTO DE EUROPA | 90.856 | -100,00 | 8.943 | 9,84 | 42.782 | 47,09 | 15.884 | 17,48 | 22.268 | 24,51 | 979 | 1,08 |
| Albania | 570 | 100,00 | 53 | 9,30 | 201 | 35,26 | 84 | 14,74 | 229 | 40,18 | 3 | 0,53 |
| Andorra | 341 | 100,00 | 36 | 10,56 | 7 | 2,05 | 2 | 0,59 | 296 | 86,80 | 0 | 0,00 |
| Bielorrusia | 1.709 | 100,00 | 171 | 10,01 | 908 | 53,13 | 258 | 15,10 | 338 | 19,78 | 34 | 1,99 |
| Bosnia-Herzegovina | 1.303 | 100,00 | 145 | 11,13 | 112 | 8,60 | 85 | 6,52 | 958 | 73,52 | 3 | 0,23 |
| Croacia | 815 | 100,00 | 59 | 7,24 | 178 | 21,84 | 79 | 9,69 | 484 | 59,39 | 15 | 1,84 |
| Moldavia | 9.050 | 100,00 | 1.515 | 16,74 | 4.556 | 50,34 | 1.483 | 16,39 | 1.426 | 15,76 | 70 | 0,77 |
| Rusia | 19.857 | 100,00 | 1.727 | 8,70 | 8.927 | 44,96 | 2.820 | 14,20 | 6.068 | 30,56 | 315 | 1,59 |
| Serbia | 2.302 | 100,00 | 172 | 7,47 | 419 | 18,20 | 270 | 11,73 | 1.410 | 61,25 | 31 | 1,35 |
| Turquia | 742 | 100,00 | 128 | 17,25 | 269 | 36,25 | 89 | 11,99 | 247 | 33,29 | 9 | 1,21 |
| Ucrania | 53.902 | 100,00 | 4.915 | 9,12 | 27.132 | 50,34 | 10.669 | 19,79 | 10.689 | 19,83 | 497 | 0,92 |
| Otros Resto de Europa | 265 | 100,00 | 22 | 8,30 | 73 | 27,55 | 45 | 16,98 | 123 | 46,42 | 2 | 0,75 |
| ÁFRICA | 713.414 | 100,00 | 77.541 | 10,87 | 184.046 | 25,80 | 65.268 | 9,15 | 379.275 | 53,16 | 7.284 | 1,02 |
| Angola | 1.202 | 100,00 | 79 | 6,57 | 210 | 17,47 | 183 | 15,22 | 714 | 59,40 | 16 | 1,33 |
| Argelia | 39.382 | 100,00 | 3.191 | 8,10 | 9.548 | 24,24 | 4.323 | 10,98 | 21.139 | 53,68 | 1.181 | 3,00 |
| Burkina Faso | 516 | 100,00 | 56 | 10,85 | 181 | 35,08 | 40 | 7,75 | 234 | 45,35 | 5 | 0,97 |
| Cabo Verde | 2.076 | 100,00 | 211 | 10,16 | 386 | 18,59 | 245 | 11,80 | 1.216 | 58,57 | 18 | 0,87 |
| Camerún | 2.298 | 100,00 | 270 | 11,75 | 915 | 39,82 | 237 | 10,31 | 824 | 35,86 | 52 | 2,26 |
| Congo | 540 | 100,00 | 57 | 10,56 | 191 | 35,37 | 74 | 13,70 | 206 | 38,15 | 12 | 2,22 |
| Costa de Marfil | 1.013 | 100,00 | 114 | 11,25 | 418 | 41,26 | 94 | 9,28 | 325 | 32,08 | 62 | 6,12 |
| Egipto | 2.006 | 100,00 | 241 | 12,01 | 522 | 26,02 | 291 | 14,51 | 938 | 46,76 | 14 | 0,70 |
| Etiopía | 303 | 100,00 | 39 | 12,87 | 100 | 33,00 | 56 | 18,48 | 101 | 33,33 | 7 | 2,31 |
| Gambia | 16.394 | 100,00 | 995 | 6,07 | 2.902 | 17,70 | 489 | 2,98 | 11.956 | 72,93 | 52 | 0,32 |
| Ghana | 9.157 | 100,00 | 489 | 5,34 | 4.240 | 46,30 | 573 | 6,26 | 3.733 | 40,77 | 122 | 1,33 |
| Guinea | 5.395 | 100,00 | 526 | 9,75 | 2.011 | 37,28 | 461 | 8,54 | 2.364 | 43,82 | 33 | 0,61 |
| Guinea Bissau | 3.222 | 100,00 | 218 | 6,77 | 798 | 24,77 | 255 | 7,91 | 1.929 | 59,87 | 22 | 0,68 |
| Guinea Ecuatorial | 6.009 | 100,00 | 432 | 7,19 | 1.614 | 26,86 | 1.025 | 17,06 | 2.816 | 46,86 | 122 | 2,03 |
| Kenia | 448 | 100,00 | 63 | 14,06 | 78 | 17,41 | 50 | 11,16 | 246 | 54,91 | 11 | 2,46 |
| Liberia | 270 | 100,00 | 14 | 5,19 | 53 | 19,63 | 33 | 12,22 | 156 | 57,78 | 14 | 5,19 |
| Mali | 11.806 | 100,00 | 657 | 5,56 | 6.777 | 57,40 | 558 | 4,73 | 3.696 | 31,31 | 118 | 1,00 |
| Marruecos | 551.610 | 100,00 | 65.491 | 11,87 | 134.336 | 24,35 | 50.315 | 9,12 | 296.877 | 53,82 | 4.591 | 0,83 |
| Mauritania | 7.898 | 100,00 | 293 | 3,71 | 1.931 | 24,45 | 642 | 8,13 | 4.921 | 62,31 | 111 | 1,41 |
| Nigeria | 17.790 | 100,00 | 1.419 | 7,98 | 6.630 | 37,27 | 2.551 | 14,34 | 6.852 | 38,52 | 338 | 1,90 |
| Rep. Dem. del Congo | 1.479 | 100,00 | 95 | 6,42 | 310 | 20,96 | 184 | 12,44 | 852 | 57,61 | 38 | 2,57 |
| Rep. Sudafricana | 281 | 100,00 | 60 | 21,35 | 49 | 17,44 | 28 | 9,96 | 144 | 51,25 | 0 | 0,00 |
| Senegal | 28.965 | 100,00 | 2.226 | 7,69 | 8.956 | 30,92 | 2.205 | 7,61 | 15.389 | 53,13 | 189 | 0,65 |
| Sierra Leona | 561 | 100,00 | 38 | 6,77 | 127 | 22,64 | 91 | 16,22 | 290 | 51,69 | 15 | 2,67 |
| Túnez | 1.054 | 100,00 | 124 | 11,76 | 233 | 22,11 | 99 | 9,39 | 590 | 55,98 | 8 | 0,76 |
| Otros África | 1.739 | 100,00 | 143 | 8,23 | 530 | 30,49 | 166 | 9,55 | 767 | 44,13 | 133 | 7,65 |
| IBEROAMÉRICA | 935.485 | 100,00 | 110.873 | 11,85 | 459.096 | 49,08 | 184.457 | 19,72 | 169.575 | 18,13 | 11.484 | 1,23 |
| Argentina | 55.630 | 100,00 | 6.047 | 10,87 | 31.208 | 56,10 | 9.251 | 16,63 | 7.926 | 14,25 | 1.198 | 2,15 |
| Bolivia | 56.930 | 100,00 | 6.459 | 11,35 | 43.887 | 77,09 | 3.643 | 6,40 | 2.275 | 4,00 | 666 | 1,17 |
| Brasil | 19.933 | 100,00 | 2.666 | 13,37 | 10.248 | 51,41 | 2.049 | 10,28 | 4.520 | 22,68 | 450 | 2,26 |
| Chile | 17.864 | 100,00 | 2.296 | 12,85 | 8.289 | 46,40 | 3.751 | 21,00 | 3.294 | 18,44 | 234 | 1,31 |
| Colombia | 197.565 | 100,00 | 26.860 | 13,60 | 91.746 | 46,44 | 44.439 | 22,49 | 32.924 | 16,66 | 1.596 | 0,81 |
| Costa Rica | 331 | 100,00 | 49 | 14,80 | 128 | 38,67 | 46 | 13,90 | 105 | 31,72 | 3 | 0,91 |
| Cuba | 21.422 | 100,00 | 3.216 | 15,01 | 7.205 | 33,63 | 3.224 | 15,05 | 7.461 | 34,83 | 316 | 1,48 |
| Ecuador | 379.949 | 100,00 | 31.604 | 8,32 | 189.167 | 49,79 | 82.437 | 21,70 | 71.192 | 18,74 | 5.549 | 1,46 |
| El Salvador | 1.529 | 100,00 | 198 | 12,95 | 602 | 39,37 | 203 | 13,28 | 510 | 33,36 | 16 | 1,05 |
| Guatemala | 711 | 100,00 | 110 | 15,47 | 317 | 44,59 | 94 | 13,22 | 179 | 25,18 | 11 | 1,55 |
| Honduras | 3.773 | 100,00 | 481 | 12,75 | 2.085 | 55,26 | 282 | 7,47 | 869 | 23,03 | 56 | 1,48 |
| México | 5.319 | 100,00 | 986 | 18,54 | 2.115 | 39,76 | 706 | 13,27 | 1.417 | 26,64 | 95 | 1,79 |
| Nicaragua | 963 | 100,00 | 174 | 18,07 | 441 | 45,79 | 98 | 10,18 | 232 | 24,09 | 18 | 1,87 |
| Panamá | 422 | 100,00 | 54 | 12,80 | 196 | 46,45 | 51 | 12,09 | 110 | 26,07 | 11 | 2,61 |
| Paraguay | 8.577 | 100,00 | 1.474 | 17,19 | 6.450 | 75,20 | 262 | 3,05 | 292 | 3,40 | 99 | 1,15 |
| Perú | 89.391 | 100,00 | 15.557 | 17,40 | 30.234 | 33,82 | 24.619 | 27,54 | 18.693 | 20,91 | 288 | 0,32 |
| Rep. Dominicana | 40.947 | 100,00 | 8.269 | 20,19 | 13.539 | 33,06 | 5.929 | 14,48 | 12.978 | 31,69 | 232 | 0,57 |
| Uruguay | 18.846 | 100,00 | 2.167 | 11,50 | 12.472 | 66,18 | 1.748 | 9,28 | 2.117 | 11,23 | 342 | 1,81 |
| Venezuela | 15.066 | 100,00 | 2.130 | 14,14 | 8.674 | 57,57 | 1.580 | 10,49 | 2.381 | 15,80 | 301 | 2,00 |
| Otros Iberoamérica | 317 | 100,00 | 76 | 23,97 | 93 | 29,34 | 45 | 14,20 | 100 | 31,55 | 3 | 0,95 |
| AMÉRICA DEL NORTE | 9.371 | 100,00 | 1.426 | 15,22 | 1.852 | 19,76 | 915 | 9,76 | 4.958 | 52,91 | 220 | 2,35 |
| Canadá | 848 | 100,00 | 115 | 13,56 | 136 | 16,04 | 76 | 8,96 | 476 | 56,13 | 45 | 5,31 |
| Estados Unidos | 8.523 | 100,00 | 1.311 | 15,38 | 1.716 | 20,13 | 839 | 9,84 | 4.482 | 52,59 | 175 | 2,05 |
| ASIA | 196.808 | 100,00 | 23.730 | 12,06 | 58.626 | 29,79 | 24.265 | 12,33 | 89.193 | 45,32 | 994 | 0,51 |
| Armenia | 4.827 | 100,00 | 380 | 7,87 | 2.154 | 44,62 | 761 | 15,77 | 1.460 | 30,25 | 72 | 1,49 |
| Bangladesh | 5.447 | 100,00 | 830 | 15,24 | 1.796 | 32,97 | 805 | 14,78 | 2.006 | 36,83 | 10 | 0,18 |
| China | 102.858 | 100,00 | 12.637 | 12,29 | 30.764 | 29,91 | 14.436 | 14,03 | 44.699 | 43,46 | 322 | 0,31 |
| Corea del Sur | 1.859 | 100,00 | 111 | 5,97 | 256 | 13,77 | 181 | 9,74 | 1.294 | 69,61 | 17 | 0,91 |
| Filipinas | 19.649 | 100,00 | 2.817 | 14,34 | 2.866 | 14,59 | 1.948 | 9,91 | 11.948 | 60,81 | 70 | 0,36 |
| Georgia | 3.479 | 100,00 | 337 | 9,69 | 1.926 | 55,36 | 405 | 11,64 | 764 | 21,96 | 47 | 1,35 |
| India | 15.841 | 100,00 | 2.159 | 13,63 | 4.473 | 28,24 | 1.471 | 9,29 | 7.620 | 48,10 | 118 | 0,74 |
| Indonesia | 446 | 100,00 | 120 | 26,91 | 171 | 38,34 | 42 | 9,42 | 107 | 23,99 | 6 | 1,35 |
| Irak | 608 | 100,00 | 44 | 7,24 | 131 | 21,55 | 87 | 14,31 | 303 | 49,84 | 43 | 7,07 |
| Irán | 1.615 | 100,00 | 101 | 6,25 | 278 | 17,21 | 209 | 12,94 | 1.007 | 62,35 | 20 | 1,24 |
| Israel | 680 | 100,00 | 116 | 17,06 | 240 | 35,29 | 108 | 15,88 | 179 | 26,32 | 37 | 5,44 |
| Japón | 2.736 | 100,00 | 298 | 10,89 | 648 | 23,68 | 372 | 13,60 | 1.403 | 51,28 | 15 | 0,55 |
| Jordania | 682 | 100,00 | 55 | 8,06 | 150 | 21,99 | 75 | 11,00 | 394 | 57,77 | 8 | 1,17 |
| Kazajstán | 284 | 100,00 | 35 | 12,32 | 134 | 47,18 | 37 | 13,03 | 73 | 25,70 | 5 | 1,76 |
| Libano | 863 | 100,00 | 61 | | | | | | | | | |

TABLA 7
EXTRANJEROS CON TARJETA O AUTORIZACIÓN DE RESIDENCIA EN VIGOR
SEGÚN COMUNIDAD AUTÓNOMA Y PROVINCIA POR CONTINENTE Y NACIONALIDAD
31-03-2007

| COMUNIDAD AUTÓNOMA / PROVINCIA | TOTAL | EUROPA COMUNITARIA | Alemania | Austria | Bélgica | Bulgaria | Dinamarca | Eslovaquia | Eslovenia | Estonia | Finlandia | Francia | Grecia | Hungría | Irlanda | Islandia |
|--------------------------------|------------------|--------------------|---------------|--------------|---------------|---------------|--------------|--------------|------------|------------|--------------|---------------|--------------|--------------|--------------|------------|
| TOTAL | 3.236.743 | 1.019.346 | 78.313 | 4.848 | 17.272 | 73.828 | 7.697 | 4.317 | 426 | 553 | 6.463 | 56.836 | 2.187 | 3.224 | 7.594 | 431 |
| ANDALUCÍA | 401.632 | 170.002 | 11.637 | 683 | 3.866 | 4.466 | 3.838 | 456 | 37 | 167 | 3.017 | 8.374 | 257 | 496 | 1.869 | 59 |
| Almería | 95.182 | 30.047 | 1.327 | 41 | 340 | 1.441 | 38 | 87 | 2 | 3 | 17 | 834 | 20 | 119 | 150 | 2 |
| Cádiz | 25.760 | 11.874 | 1.661 | 80 | 270 | 77 | 155 | 36 | 3 | 8 | 34 | 844 | 24 | 23 | 208 | 1 |
| Córdoba | 11.843 | 2.865 | 131 | 17 | 49 | 68 | 7 | 9 | 0 | 1 | 7 | 219 | 6 | 13 | 13 | 0 |
| Granada | 46.489 | 21.904 | 1.529 | 98 | 612 | 276 | 462 | 111 | 5 | 9 | 68 | 1.410 | 68 | 54 | 161 | 8 |
| Huelva | 24.371 | 11.423 | 290 | 13 | 41 | 421 | 7 | 17 | 2 | 14 | 4 | 137 | 2 | 5 | 13 | 2 |
| Jaén | 15.581 | 2.941 | 125 | 4 | 19 | 154 | 2 | 4 | 0 | 4 | 0 | 125 | 7 | 3 | 17 | 0 |
| Málaga | 142.604 | 76.733 | 5.670 | 360 | 2.330 | 1.679 | 3.118 | 159 | 15 | 112 | 2.872 | 3.646 | 96 | 235 | 1.172 | 41 |
| Sevilla | 39.802 | 12.215 | 904 | 70 | 205 | 350 | 49 | 33 | 10 | 16 | 15 | 1.159 | 34 | 44 | 135 | 5 |
| ARAGÓN | 97.020 | 34.795 | 623 | 34 | 149 | 2.184 | 25 | 147 | 22 | 9 | 39 | 1.073 | 37 | 71 | 59 | 0 |
| Huesca | 14.916 | 4.651 | 71 | 8 | 26 | 635 | 0 | 12 | 0 | 0 | 1 | 207 | 5 | 12 | 8 | 0 |
| Teruel | 11.654 | 4.736 | 22 | 1 | 9 | 186 | 0 | 1 | 0 | 0 | 1 | 48 | 4 | 8 | 2 | 0 |
| Zaragoza | 70.450 | 25.408 | 530 | 25 | 114 | 1.363 | 25 | 134 | 22 | 9 | 37 | 818 | 28 | 51 | 49 | 0 |
| ASTURIAS | 26.596 | 8.032 | 318 | 18 | 120 | 205 | 11 | 125 | 3 | 4 | 7 | 379 | 19 | 64 | 40 | 0 |
| BALEARES | 136.127 | 56.673 | 13.882 | 665 | 1.035 | 3.115 | 492 | 354 | 21 | 24 | 275 | 3.975 | 121 | 177 | 339 | 15 |
| CANARIAS | 178.109 | 76.423 | 17.510 | 1.277 | 2.259 | 988 | 917 | 461 | 63 | 35 | 1.190 | 3.462 | 210 | 281 | 982 | 68 |
| Las Palmas | 101.763 | 40.322 | 9.343 | 729 | 719 | 514 | 686 | 307 | 40 | 29 | 710 | 1.540 | 130 | 152 | 678 | 66 |
| Sta. Cruz de Tenerife | 76.346 | 36.101 | 8.167 | 548 | 1.540 | 474 | 231 | 154 | 23 | 6 | 480 | 1.922 | 80 | 129 | 304 | 2 |
| CANTABRIA | 20.812 | 4.388 | 248 | 18 | 61 | 387 | 12 | 16 | 2 | 2 | 2 | 377 | 21 | 7 | 45 | 0 |
| CASTILLA - LA MANCHA | 114.804 | 43.174 | 293 | 30 | 91 | 3.721 | 29 | 41 | 5 | 8 | 15 | 598 | 17 | 34 | 59 | 1 |
| Albacete | 20.272 | 4.915 | 36 | 4 | 23 | 779 | 3 | 17 | 0 | 6 | 4 | 152 | 0 | 1 | 6 | 0 |
| Ciudad Real | 19.881 | 7.397 | 52 | 5 | 14 | 354 | 1 | 1 | 5 | 0 | 3 | 102 | 1 | 17 | 14 | 1 |
| Cuenca | 13.225 | 5.433 | 20 | 2 | 9 | 699 | 0 | 15 | 0 | 0 | 0 | 22 | 2 | 0 | 4 | 0 |
| Guadalajara | 20.899 | 9.891 | 102 | 13 | 19 | 1.202 | 18 | 5 | 0 | 1 | 4 | 136 | 8 | 12 | 22 | 0 |
| Toledo | 40.527 | 15.538 | 83 | 6 | 26 | 687 | 7 | 3 | 0 | 1 | 4 | 186 | 6 | 4 | 13 | 0 |
| CASTILLA Y LEÓN | 110.400 | 47.667 | 558 | 48 | 122 | 17.944 | 34 | 196 | 11 | 7 | 13 | 1.158 | 66 | 215 | 94 | 5 |
| Ávila | 9.005 | 2.697 | 47 | 5 | 8 | 510 | 1 | 0 | 0 | 0 | 2 | 50 | 0 | 0 | 8 | 0 |
| Burgos | 21.597 | 11.031 | 68 | 4 | 22 | 3.232 | 6 | 3 | 0 | 1 | 2 | 171 | 9 | 0 | 13 | 2 |
| León | 19.364 | 7.202 | 118 | 7 | 29 | 1.316 | 4 | 65 | 3 | 3 | 3 | 220 | 11 | 198 | 19 | 1 |
| Palencia | 5.030 | 1.841 | 37 | 4 | 6 | 830 | 5 | 2 | 0 | 0 | 1 | 88 | 7 | 0 | 3 | 0 |
| Salamanca | 9.218 | 2.664 | 94 | 14 | 12 | 622 | 6 | 5 | 0 | 2 | 0 | 135 | 5 | 4 | 6 | 0 |
| Segovia | 16.331 | 9.196 | 26 | 2 | 3 | 5.237 | 2 | 88 | 5 | 1 | 2 | 54 | 5 | 1 | 16 | 1 |
| Soria | 6.343 | 1.929 | 33 | 1 | 5 | 750 | 2 | 3 | 0 | 0 | 1 | 51 | 3 | 4 | 2 | 0 |
| Valladolid | 18.980 | 8.771 | 97 | 8 | 28 | 4.546 | 8 | 19 | 2 | 0 | 2 | 336 | 24 | 3 | 20 | 1 |
| Zamora | 4.532 | 2.336 | 38 | 3 | 9 | 901 | 0 | 11 | 1 | 0 | 0 | 53 | 2 | 5 | 7 | 0 |
| CATALUÑA | 673.269 | 121.848 | 10.703 | 677 | 2.657 | 5.491 | 588 | 930 | 104 | 68 | 333 | 12.475 | 489 | 406 | 759 | 95 |
| Barcelona | 458.014 | 70.254 | 7.025 | 545 | 1.112 | 2.694 | 465 | 350 | 77 | 50 | 297 | 7.915 | 411 | 273 | 564 | 85 |
| Girona | 89.794 | 19.112 | 2.055 | 57 | 912 | 702 | 86 | 136 | 11 | 14 | 12 | 3.056 | 36 | 75 | 62 | 5 |
| Lleida | 48.081 | 11.969 | 130 | 23 | 56 | 1.169 | 5 | 110 | 6 | 1 | 3 | 228 | 6 | 13 | 8 | 0 |
| Tarragona | 77.380 | 20.513 | 1.493 | 52 | 577 | 926 | 32 | 334 | 10 | 3 | 21 | 1.276 | 36 | 45 | 125 | 5 |
| COM. VALENCIANA | 425.196 | 191.696 | 11.341 | 538 | 4.756 | 12.906 | 1.038 | 923 | 51 | 131 | 963 | 9.432 | 262 | 777 | 1.503 | 105 |
| Alicante | 225.911 | 118.106 | 8.405 | 399 | 4.095 | 4.528 | 840 | 367 | 17 | 37 | 905 | 4.905 | 98 | 443 | 1.244 | 101 |
| Castellón | 55.786 | 27.402 | 838 | 33 | 248 | 511 | 29 | 277 | 8 | 9 | 7 | 889 | 11 | 152 | 33 | 0 |
| Valencia | 143.499 | 46.188 | 2.098 | 106 | 413 | 7.867 | 169 | 279 | 26 | 85 | 51 | 3.638 | 153 | 182 | 226 | 4 |
| EXTREMADURA | 27.145 | 7.166 | 188 | 24 | 28 | 164 | 11 | 13 | 1 | 2 | 11 | 286 | 4 | 3 | 30 | 1 |
| Badajoz | 14.616 | 5.050 | 98 | 11 | 15 | 119 | 5 | 8 | 1 | 1 | 3 | 119 | 2 | 1 | 12 | 0 |
| Cáceres | 12.529 | 2.116 | 90 | 13 | 13 | 45 | 6 | 5 | 0 | 1 | 8 | 167 | 2 | 2 | 18 | 1 |
| GALICIA | 64.634 | 20.583 | 724 | 52 | 135 | 412 | 54 | 36 | 18 | 13 | 18 | 822 | 41 | 40 | 93 | 12 |
| A Coruña | 23.038 | 6.364 | 308 | 25 | 70 | 122 | 28 | 13 | 13 | 6 | 8 | 310 | 9 | 24 | 50 | 1 |
| Lugo | 8.173 | 2.387 | 30 | 2 | 7 | 88 | 4 | 3 | 0 | 0 | 1 | 70 | 2 | 2 | 8 | 1 |
| Ourense | 9.869 | 5.351 | 102 | 10 | 12 | 61 | 5 | 10 | 0 | 0 | 0 | 116 | 9 | 1 | 6 | 0 |
| Pontevedra | 23.554 | 6.481 | 284 | 15 | 46 | 141 | 17 | 10 | 5 | 7 | 9 | 326 | 21 | 13 | 29 | 10 |
| MADRID | 628.850 | 162.251 | 7.342 | 629 | 1.217 | 13.257 | 498 | 277 | 50 | 59 | 434 | 10.743 | 544 | 404 | 1.246 | 52 |
| MURCIA | 172.502 | 34.319 | 1.712 | 79 | 487 | 3.670 | 86 | 131 | 13 | 12 | 112 | 2.000 | 46 | 163 | 205 | 8 |
| NAVARRA | 44.905 | 10.624 | 197 | 13 | 17 | 3.557 | 15 | 33 | 12 | 5 | 1 | 349 | 6 | 31 | 39 | 1 |
| PAÍS VASCO | 68.376 | 18.162 | 792 | 58 | 129 | 586 | 37 | 146 | 9 | 5 | 31 | 1.003 | 32 | 37 | 206 | 3 |
| Álava | 15.551 | 3.221 | 154 | 18 | 21 | 120 | 3 | 13 | 2 | 0 | 3 | 160 | 6 | 2 | 24 | 0 |
| Guipúzcoa | 18.621 | 5.428 | 238 | 7 | 27 | 363 | 8 | 34 | 1 | 1 | 8 | 362 | 8 | 18 | 39 | 0 |
| Vizcaya | 34.204 | 9.513 | 400 | 33 | 81 | 103 | 26 | 99 | 6 | 4 | 20 | 481 | 18 | 17 | 143 | 3 |
| LA RIOJA | 29.934 | 8.421 | 85 | 1 | 23 | 481 | 2 | 30 | 3 | 2 | 2 | 189 | 11 | 17 | 21 | 0 |
| CEUTA | 3.468 | 261 | 41 | 0 | 29 | 1 | 2 | 0 | 1 | 0 | 0 | 19 | 2 | 1 | 1 | 0 |
| MELILLA | 5.600 | 512 | 100 | 0 | 86 | 0 | 3 | 0 | 0 | 0 | 0 | 106 | 2 | 0 | 3 | 6 |
| No consta | 7.364 | 2.349 | 19 | 4 | 5 | 293 | 5 | 2 | 0 | 0 | 0 | 16 | 0 | 0 | 1 | 0 |
| TOTAL | 3.236.743 | 1.019.346 | 78.313 | 4.848 | 17.272 | 73.828 | 7.697 | 4.317 | 426 | 553 | 6.463 | 56.836 | 2.187 | 3.224 | 7.594 | 431 |

TABLA 7
EXTRANJEROS CON TARJETA O AUTORIZACIÓN DE RESIDENCIA EN VIGOR
SEGÚN COMUNIDAD AUTÓNOMA Y PROVINCIA POR CONTINENTE Y NACIONALIDAD
31-03-2008

| COMUNIDAD AUTÓNOMA / PROVINCIA | Italia | Letonia | Lituania | Noruega | Países Bajos | Polonia | Portugal | Reino Unido | Rep. Checa | Rumanía | Suecia | Suiza | Otros Europa Comunitaria |
|--------------------------------|----------------|--------------|---------------|--------------|---------------|---------------|---------------|----------------|--------------|----------------|---------------|---------------|--------------------------|
| TOTAL | 101.279 | 1.390 | 14.693 | 9.981 | 26.436 | 52.392 | 76.669 | 179.202 | 4.306 | 264.928 | 12.344 | 11.235 | 502 |
| ANDALUCÍA | 13.733 | 193 | 5.730 | 1.712 | 5.322 | 5.104 | 6.519 | 54.752 | 447 | 32.175 | 3.637 | 1.327 | 129 |
| Almería | 1.071 | 28 | 4.088 | 45 | 454 | 446 | 375 | 9.655 | 63 | 9.219 | 78 | 95 | 9 |
| Cádiz | 1.078 | 22 | 93 | 159 | 394 | 271 | 576 | 5.071 | 23 | 484 | 116 | 151 | 12 |
| Córdoba | 301 | 4 | 44 | 5 | 55 | 70 | 143 | 494 | 4 | 1.154 | 13 | 38 | 0 |
| Granada | 1.897 | 17 | 585 | 111 | 548 | 362 | 692 | 5.499 | 113 | 6.732 | 272 | 187 | 18 |
| Huelva | 207 | 8 | 343 | 6 | 117 | 2.078 | 1.896 | 436 | 33 | 5.281 | 18 | 31 | 1 |
| Jaén | 154 | 4 | 52 | 0 | 40 | 113 | 77 | 276 | 8 | 1.734 | 10 | 8 | 1 |
| Málaga | 7.560 | 96 | 310 | 1.365 | 3.416 | 1.342 | 1.463 | 32.030 | 161 | 3.673 | 3.019 | 722 | 71 |
| Sevilla | 1.465 | 14 | 215 | 21 | 298 | 422 | 1.297 | 1.291 | 42 | 3.898 | 111 | 95 | 17 |
| ARAGÓN | 1.300 | 38 | 329 | 13 | 253 | 3.095 | 4.220 | 548 | 105 | 20.325 | 54 | 39 | 4 |
| Huesca | 125 | 5 | 155 | 1 | 53 | 245 | 349 | 76 | 10 | 2.635 | 1 | 11 | 0 |
| Teruel | 73 | 15 | 4 | 0 | 9 | 534 | 241 | 42 | 32 | 3.502 | 0 | 2 | 0 |
| Zaragoza | 1.102 | 18 | 170 | 12 | 191 | 2.316 | 3.630 | 430 | 63 | 14.188 | 53 | 26 | 4 |
| ASTURIAS | 726 | 16 | 27 | 19 | 99 | 1.093 | 2.226 | 443 | 222 | 1.758 | 24 | 64 | 2 |
| BALEARES | 8.524 | 43 | 104 | 249 | 1.689 | 1.933 | 1.228 | 12.957 | 455 | 2.997 | 1.084 | 874 | 46 |
| CANARIAS | 13.916 | 76 | 117 | 2.624 | 2.303 | 1.125 | 3.065 | 17.385 | 519 | 2.364 | 2.038 | 1.127 | 61 |
| Las Palmas | 6.126 | 49 | 97 | 2.349 | 1.377 | 524 | 1.896 | 8.236 | 388 | 1.610 | 1.421 | 583 | 23 |
| Sta. Cruz de Tenerife | 7.790 | 27 | 20 | 275 | 926 | 601 | 1.169 | 9.149 | 131 | 754 | 617 | 544 | 38 |
| CANTABRIA | 409 | 3 | 17 | 10 | 74 | 162 | 738 | 266 | 13 | 1.451 | 19 | 28 | 0 |
| CASTILLA - LA MANCHA | 1.098 | 54 | 203 | 16 | 141 | 1.205 | 1.321 | 469 | 55 | 33.582 | 36 | 49 | 3 |
| Albacete | 241 | 9 | 52 | 0 | 41 | 72 | 133 | 128 | 16 | 3.168 | 11 | 13 | 0 |
| Ciudad Real | 151 | 8 | 62 | 8 | 7 | 112 | 182 | 90 | 8 | 6.181 | 3 | 15 | 0 |
| Cuenca | 64 | 36 | 64 | 4 | 9 | 59 | 85 | 21 | 3 | 4.308 | 4 | 3 | 0 |
| Guadalajara | 346 | 0 | 7 | 1 | 42 | 571 | 369 | 141 | 14 | 6.829 | 14 | 13 | 2 |
| Toledo | 296 | 1 | 18 | 3 | 42 | 391 | 552 | 89 | 14 | 13.096 | 4 | 5 | 1 |
| CASTILLA Y LEÓN | 1.321 | 40 | 126 | 25 | 243 | 2.471 | 8.972 | 535 | 131 | 13.184 | 51 | 94 | 3 |
| Ávila | 76 | 3 | 2 | 0 | 12 | 169 | 126 | 49 | 1 | 1.622 | 2 | 4 | 0 |
| Burgos | 163 | 8 | 19 | 2 | 51 | 175 | 2.735 | 97 | 3 | 4.225 | 5 | 13 | 2 |
| León | 270 | 8 | 41 | 8 | 57 | 103 | 3.323 | 105 | 31 | 1.214 | 14 | 31 | 0 |
| Palencia | 83 | 10 | 2 | 2 | 7 | 67 | 227 | 18 | 3 | 434 | 2 | 3 | 0 |
| Salamanca | 210 | 1 | 2 | 3 | 38 | 36 | 582 | 63 | 4 | 802 | 6 | 12 | 0 |
| Segovia | 103 | 0 | 5 | 8 | 9 | 1.719 | 219 | 45 | 76 | 1.557 | 4 | 8 | 0 |
| Soria | 52 | 0 | 11 | 1 | 13 | 74 | 303 | 19 | 1 | 593 | 2 | 5 | 0 |
| Valladolid | 320 | 7 | 42 | 1 | 43 | 116 | 667 | 120 | 9 | 2.327 | 13 | 11 | 1 |
| Zamora | 44 | 3 | 2 | 0 | 13 | 12 | 790 | 19 | 3 | 410 | 3 | 7 | 0 |
| CATALUÑA | 23.748 | 180 | 1.140 | 274 | 4.833 | 5.629 | 5.646 | 9.165 | 833 | 31.081 | 1.066 | 2.390 | 88 |
| Barcelona | 19.189 | 110 | 244 | 230 | 2.761 | 3.868 | 3.558 | 5.252 | 457 | 10.812 | 919 | 945 | 46 |
| Girona | 2.042 | 24 | 185 | 16 | 1.235 | 574 | 771 | 2.002 | 132 | 4.030 | 76 | 775 | 31 |
| Lleida | 402 | 8 | 92 | 3 | 83 | 508 | 613 | 120 | 41 | 8.318 | 1 | 17 | 5 |
| Tarragona | 2.115 | 38 | 619 | 25 | 754 | 679 | 704 | 1.791 | 203 | 7.921 | 70 | 653 | 6 |
| COM. VALENCIANA | 12.500 | 470 | 4.829 | 4.431 | 7.829 | 4.586 | 2.958 | 60.879 | 844 | 41.309 | 2.529 | 3.729 | 77 |
| Alicante | 5.579 | 149 | 1.506 | 4.345 | 6.895 | 1.757 | 1.118 | 55.003 | 289 | 9.513 | 2.258 | 3.251 | 59 |
| Castellón | 1.207 | 51 | 237 | 15 | 225 | 669 | 439 | 1.027 | 292 | 19.993 | 37 | 160 | 5 |
| Valencia | 5.714 | 270 | 3.086 | 71 | 709 | 2.160 | 1.401 | 4.849 | 263 | 11.803 | 234 | 318 | 13 |
| EXTREMADURA | 380 | 1 | 22 | 8 | 66 | 178 | 3.929 | 232 | 20 | 1.530 | 14 | 19 | 1 |
| Badajoz | 234 | 1 | 19 | 6 | 37 | 78 | 3.177 | 139 | 6 | 937 | 10 | 10 | 1 |
| Cáceres | 146 | 0 | 3 | 2 | 29 | 100 | 752 | 93 | 14 | 593 | 4 | 9 | 0 |
| GALICIA | 2.524 | 20 | 75 | 54 | 222 | 264 | 11.503 | 935 | 53 | 2.161 | 45 | 253 | 4 |
| A Coruña | 1.255 | 17 | 23 | 46 | 102 | 173 | 2.291 | 530 | 37 | 759 | 22 | 121 | 1 |
| Lugo | 183 | 0 | 16 | 0 | 21 | 9 | 1.292 | 112 | 1 | 511 | 2 | 22 | 0 |
| Ourense | 272 | 0 | 3 | 2 | 21 | 30 | 4.211 | 47 | 3 | 372 | 5 | 52 | 1 |
| Pontevedra | 814 | 3 | 33 | 6 | 78 | 52 | 3.709 | 246 | 12 | 519 | 16 | 58 | 2 |
| MADRID | 17.526 | 88 | 299 | 262 | 2.376 | 23.168 | 12.340 | 8.049 | 369 | 58.696 | 1.342 | 915 | 69 |
| MURCIA | 1.553 | 107 | 1.281 | 179 | 596 | 1.364 | 1.926 | 11.329 | 131 | 6.595 | 291 | 233 | 10 |
| NAVARRA | 434 | 3 | 217 | 6 | 58 | 402 | 2.373 | 136 | 27 | 2.652 | 17 | 22 | 1 |
| PAÍS VASCO | 1.249 | 54 | 154 | 37 | 166 | 445 | 5.929 | 919 | 67 | 5.954 | 66 | 45 | 3 |
| Álava | 209 | 1 | 36 | 5 | 20 | 55 | 1.319 | 131 | 21 | 889 | 4 | 5 | 0 |
| Guipúzcoa | 343 | 46 | 18 | 9 | 48 | 142 | 1.717 | 209 | 14 | 1.728 | 19 | 21 | 0 |
| Vizcaya | 697 | 7 | 100 | 23 | 98 | 248 | 2.893 | 579 | 32 | 3.337 | 43 | 19 | 3 |
| LA RIOJA | 263 | 2 | 20 | 6 | 48 | 142 | 1.699 | 132 | 11 | 5.213 | 8 | 9 | 1 |
| CEUTA | 35 | 0 | 0 | 6 | 28 | 2 | 41 | 27 | 0 | 8 | 8 | 9 | 0 |
| MELILLA | 19 | 0 | 2 | 47 | 82 | 3 | 10 | 28 | 0 | 0 | 15 | 0 | 0 |
| No consta | 21 | 2 | 1 | 3 | 8 | 21 | 26 | 16 | 4 | 1.893 | 0 | 9 | 0 |
| TOTAL | 101.279 | 1.390 | 14.693 | 9.981 | 26.436 | 52.392 | 76.669 | 179.202 | 4.306 | 264.928 | 12.344 | 11.235 | 502 |

TABLA 7
EXTRANJEROS CON TARJETA O AUTORIZACIÓN DE RESIDENCIA EN VIGOR
SEGÚN COMUNIDAD AUTÓNOMA Y PROVINCIA POR CONTINENTE Y NACIONALIDAD
31-03-2007

| COMUNIDAD AUTÓNOMA / PROVINCIA | RESTO DE EUROPA | Albania | Andorra | Bielorrusia | Bosnia-Herzegovina | Croacia | Moldavia | Rusia | Serbia | Turquía | Ucrania | Otros Resto de Europa |
|--------------------------------|-----------------|------------|------------|--------------|--------------------|--------------|--------------|---------------|--------------|--------------|---------------|-----------------------|
| TOTAL | 104.080 | 997 | 458 | 2.312 | 1.508 | 1.103 | 9.509 | 26.303 | 2.776 | 1.189 | 57.609 | 316 |
| ANDALUCÍA | 16.166 | 78 | 14 | 473 | 96 | 135 | 520 | 5.902 | 333 | 126 | 8.469 | 20 |
| Almería | 3.230 | 6 | 2 | 67 | 2 | 6 | 111 | 1.886 | 23 | 3 | 1.124 | 0 |
| Cádiz | 512 | 1 | 0 | 4 | 18 | 6 | 25 | 138 | 29 | 7 | 283 | 1 |
| Córdoba | 632 | 4 | 0 | 50 | 0 | 2 | 42 | 160 | 15 | 6 | 353 | 0 |
| Granada | 1.263 | 6 | 7 | 28 | 8 | 6 | 17 | 752 | 39 | 17 | 382 | 1 |
| Huelva | 944 | 2 | 0 | 48 | 1 | 6 | 67 | 81 | 5 | 1 | 733 | 0 |
| Jaén | 430 | 0 | 3 | 48 | 0 | 3 | 19 | 161 | 2 | 1 | 193 | 0 |
| Málaga | 7.348 | 27 | 2 | 156 | 52 | 70 | 207 | 2.088 | 184 | 67 | 4.489 | 6 |
| Sevilla | 1.807 | 32 | 0 | 72 | 15 | 36 | 32 | 636 | 36 | 24 | 912 | 12 |
| ARAGÓN | 2.636 | 49 | 4 | 86 | 41 | 17 | 260 | 449 | 38 | 21 | 1.670 | 1 |
| Huesca | 530 | 4 | 1 | 12 | 0 | 2 | 13 | 52 | 6 | 0 | 440 | 0 |
| Teruel | 247 | 6 | 0 | 3 | 3 | 1 | 43 | 20 | 6 | 1 | 164 | 0 |
| Zaragoza | 1.859 | 39 | 3 | 71 | 38 | 14 | 204 | 377 | 26 | 20 | 1.066 | 1 |
| ASTURIAS | 972 | 6 | 1 | 9 | 18 | 27 | 129 | 226 | 28 | 6 | 521 | 1 |
| BALEARES | 2.288 | 31 | 5 | 57 | 101 | 55 | 126 | 668 | 156 | 93 | 955 | 41 |
| CANARIAS | 2.101 | 32 | 2 | 65 | 114 | 117 | 168 | 768 | 272 | 56 | 490 | 17 |
| Las Palmas | 1.043 | 25 | 1 | 25 | 43 | 67 | 60 | 299 | 186 | 22 | 307 | 8 |
| Sta. Cruz de Tenerife | 1.058 | 7 | 1 | 40 | 71 | 50 | 108 | 469 | 86 | 34 | 183 | 9 |
| CANTABRIA | 2.272 | 2 | 1 | 12 | 10 | 28 | 1.227 | 246 | 23 | 27 | 691 | 5 |
| CASTILLA - LA MANCHA | 4.344 | 10 | 2 | 30 | 17 | 28 | 449 | 374 | 26 | 10 | 3.391 | 7 |
| Albacete | 1.544 | 1 | 0 | 3 | 2 | 2 | 186 | 120 | 1 | 4 | 1.224 | 1 |
| Ciudad Real | 729 | 2 | 1 | 10 | 4 | 4 | 75 | 58 | 2 | 0 | 569 | 4 |
| Cuenca | 826 | 1 | 0 | 3 | 7 | 12 | 57 | 70 | 2 | 0 | 674 | 0 |
| Guadalajara | 414 | 4 | 1 | 3 | 2 | 6 | 66 | 55 | 15 | 1 | 259 | 2 |
| Toledo | 831 | 2 | 0 | 11 | 2 | 4 | 65 | 71 | 6 | 5 | 665 | 0 |
| CASTILLA Y LEÓN | 1.935 | 25 | 6 | 49 | 64 | 25 | 307 | 381 | 53 | 31 | 966 | 28 |
| Ávila | 69 | 2 | 0 | 9 | 1 | 3 | 0 | 9 | 0 | 4 | 41 | 0 |
| Burgos | 278 | 3 | 0 | 19 | 3 | 2 | 81 | 34 | 10 | 4 | 118 | 4 |
| León | 420 | 8 | 1 | 4 | 26 | 4 | 20 | 123 | 9 | 1 | 201 | 23 |
| Palencia | 176 | 0 | 0 | 5 | 1 | 1 | 91 | 17 | 1 | 6 | 54 | 0 |
| Salamanca | 329 | 3 | 2 | 1 | 1 | 4 | 41 | 76 | 2 | 2 | 197 | 0 |
| Segovia | 149 | 3 | 0 | 3 | 2 | 0 | 14 | 25 | 1 | 1 | 100 | 0 |
| Soria | 70 | 0 | 0 | 0 | 14 | 0 | 6 | 9 | 4 | 0 | 37 | 0 |
| Valladolid | 366 | 6 | 2 | 8 | 2 | 10 | 49 | 71 | 25 | 13 | 179 | 1 |
| Zamora | 78 | 0 | 1 | 0 | 14 | 1 | 5 | 17 | 1 | 0 | 39 | 0 |
| CATALUÑA | 22.917 | 314 | 392 | 693 | 400 | 307 | 2.165 | 6.895 | 830 | 299 | 10.524 | 98 |
| Barcelona | 11.425 | 228 | 289 | 407 | 232 | 235 | 872 | 3.793 | 435 | 257 | 4.612 | 65 |
| Girona | 4.045 | 21 | 11 | 77 | 74 | 37 | 247 | 1.713 | 165 | 12 | 1.686 | 2 |
| Lleida | 3.580 | 6 | 59 | 56 | 35 | 5 | 310 | 405 | 122 | 4 | 2.568 | 10 |
| Tarragona | 3.867 | 59 | 33 | 153 | 59 | 30 | 736 | 984 | 108 | 26 | 1.658 | 21 |
| COM. VALENCIANA | 19.414 | 84 | 6 | 379 | 243 | 132 | 1.437 | 6.084 | 362 | 125 | 10.505 | 57 |
| Alicante | 11.479 | 8 | 3 | 272 | 63 | 66 | 528 | 4.765 | 169 | 66 | 5.537 | 2 |
| Castellón | 1.848 | 13 | 0 | 18 | 59 | 15 | 589 | 274 | 50 | 14 | 807 | 9 |
| Valencia | 6.087 | 63 | 3 | 89 | 121 | 51 | 320 | 1.045 | 143 | 45 | 4.161 | 46 |
| EXTREMADURA | 380 | 6 | 1 | 15 | 10 | 9 | 29 | 98 | 33 | 2 | 175 | 2 |
| Badajoz | 279 | 2 | 1 | 10 | 5 | 4 | 26 | 69 | 31 | 1 | 129 | 1 |
| Cáceres | 101 | 4 | 0 | 5 | 5 | 5 | 3 | 29 | 2 | 1 | 46 | 1 |
| GALICIA | 1.185 | 48 | 7 | 42 | 45 | 34 | 139 | 374 | 60 | 37 | 396 | 3 |
| A Coruña | 556 | 17 | 2 | 35 | 25 | 11 | 83 | 182 | 33 | 24 | 142 | 2 |
| Lugo | 74 | 3 | 0 | 3 | 9 | 2 | 2 | 20 | 2 | 2 | 31 | 0 |
| Ourense | 102 | 10 | 2 | 1 | 3 | 9 | 12 | 15 | 2 | 2 | 46 | 0 |
| Pontevedra | 453 | 18 | 3 | 3 | 8 | 12 | 42 | 157 | 23 | 9 | 177 | 1 |
| MADRID | 17.471 | 213 | 14 | 250 | 106 | 137 | 1.563 | 2.221 | 390 | 296 | 12.266 | 15 |
| MURCIA | 5.752 | 30 | 2 | 90 | 24 | 3 | 136 | 833 | 48 | 18 | 4.549 | 19 |
| NAVARRA | 1.732 | 4 | 1 | 12 | 44 | 9 | 508 | 257 | 13 | 7 | 877 | 0 |
| PAÍS VASCO | 1.705 | 40 | 0 | 39 | 136 | 29 | 197 | 340 | 89 | 26 | 807 | 2 |
| Álava | 480 | 25 | 0 | 11 | 40 | 7 | 86 | 64 | 20 | 8 | 217 | 2 |
| Guipúzcoa | 712 | 8 | 0 | 4 | 50 | 8 | 30 | 149 | 34 | 8 | 421 | 0 |
| Vizcaya | 513 | 7 | 0 | 24 | 46 | 14 | 81 | 127 | 35 | 10 | 169 | 0 |
| LA RIOJA | 633 | 22 | 0 | 7 | 22 | 9 | 113 | 160 | 13 | 2 | 285 | 0 |
| CEUTA | 9 | 0 | 0 | 0 | 1 | 1 | 0 | 1 | 0 | 5 | 1 | 0 |
| MELILLA | 4 | 0 | 0 | 0 | 0 | 0 | 0 | 4 | 0 | 0 | 0 | 0 |
| No consta | 164 | 3 | 0 | 4 | 16 | 1 | 36 | 22 | 9 | 2 | 71 | 0 |
| TOTAL | 104.080 | 997 | 458 | 2.312 | 1.508 | 1.103 | 9.509 | 26.303 | 2.776 | 1.189 | 57.609 | 316 |

TABLA 7
EXTRANJEROS CON TARJETA O AUTORIZACIÓN DE RESIDENCIA EN VIGOR
SEGÚN COMUNIDAD AUTÓNOMA Y PROVINCIA POR CONTINENTE Y NACIONALIDAD
31-03-2007

| COMUNIDAD AUTÓNOMA / PROVINCIA | ÁFRICA | Angola | Argelia | Burkina Faso | Cabo Verde | Camerún | Congo | Costa de Marfil | Egipto | Etiopía | Gambia | Ghana | Guinea | Guinea Bissau | Guinea Ecuatorial |
|--------------------------------|----------------|--------------|---------------|--------------|--------------|--------------|------------|-----------------|--------------|------------|---------------|--------------|--------------|---------------|-------------------|
| TOTAL | 750.717 | 1.407 | 41.711 | 546 | 2.456 | 2.751 | 574 | 1.128 | 2.350 | 358 | 16.768 | 9.507 | 5.646 | 3.446 | 8.134 |
| ANDALUCÍA | 107.125 | 55 | 4.124 | 76 | 56 | 211 | 28 | 167 | 269 | 40 | 364 | 2.114 | 418 | 1.221 | 245 |
| Almería | 43.563 | 3 | 668 | 32 | 11 | 17 | 4 | 56 | 79 | 2 | 316 | 1.454 | 223 | 1.179 | 84 |
| Cádiz | 5.804 | 1 | 198 | 2 | 7 | 10 | 1 | 1 | 6 | 1 | 7 | 6 | 7 | 3 | 15 |
| Córdoba | 2.544 | 5 | 126 | 1 | 4 | 12 | 5 | 5 | 5 | 3 | 5 | 3 | 8 | 4 | 21 |
| Granada | 10.081 | 3 | 245 | 2 | 5 | 7 | 2 | 2 | 23 | 1 | 10 | 21 | 14 | 6 | 60 |
| Huelva | 8.058 | 22 | 703 | 6 | 2 | 44 | 0 | 5 | 7 | 2 | 12 | 80 | 72 | 5 | 3 |
| Jaén | 7.275 | 2 | 1.174 | 12 | 4 | 7 | 2 | 12 | 11 | 0 | 4 | 17 | 18 | 1 | 7 |
| Málaga | 22.245 | 8 | 430 | 19 | 9 | 63 | 7 | 63 | 111 | 20 | 8 | 512 | 64 | 9 | 25 |
| Sevilla | 7.555 | 11 | 580 | 2 | 14 | 51 | 7 | 23 | 27 | 11 | 2 | 21 | 12 | 14 | 30 |
| ARAGÓN | 27.517 | 64 | 4.265 | 65 | 341 | 129 | 14 | 81 | 134 | 1 | 1.801 | 1.239 | 371 | 97 | 658 |
| Huesca | 5.780 | 1 | 842 | 49 | 18 | 4 | 0 | 40 | 1 | 0 | 594 | 65 | 250 | 19 | 22 |
| Teruel | 3.670 | 0 | 207 | 0 | 37 | 3 | 0 | 0 | 1 | 0 | 39 | 11 | 0 | 2 | 1 |
| Zaragoza | 18.067 | 63 | 3.216 | 16 | 286 | 122 | 14 | 41 | 132 | 1 | 1.168 | 1.163 | 121 | 76 | 635 |
| ASTURIAS | 2.501 | 9 | 227 | 2 | 22 | 12 | 8 | 4 | 11 | 8 | 0 | 12 | 12 | 1 | 110 |
| BALEARES | 27.370 | 8 | 927 | 24 | 13 | 90 | 4 | 27 | 38 | 1 | 90 | 252 | 177 | 18 | 218 |
| CANARIAS | 23.822 | 17 | 467 | 12 | 120 | 50 | 7 | 26 | 28 | 7 | 93 | 516 | 464 | 559 | 350 |
| Las Palmas | 18.300 | 10 | 300 | 8 | 65 | 38 | 3 | 20 | 21 | 3 | 69 | 417 | 287 | 531 | 295 |
| Sta. Cruz de Tenerife | 5.522 | 7 | 167 | 4 | 55 | 12 | 4 | 6 | 7 | 4 | 24 | 99 | 177 | 28 | 55 |
| CANTABRIA | 1.868 | 10 | 189 | 0 | 11 | 100 | 5 | 3 | 17 | 0 | 0 | 34 | 6 | 2 | 32 |
| CASTILLA - LA MANCHA | 27.328 | 47 | 1.252 | 32 | 12 | 35 | 12 | 19 | 57 | 20 | 18 | 25 | 60 | 15 | 109 |
| Albacete | 4.753 | 6 | 329 | 26 | 2 | 7 | 4 | 5 | 24 | 0 | 13 | 16 | 14 | 5 | 17 |
| Ciudad Real | 4.279 | 4 | 119 | 0 | 0 | 1 | 0 | 0 | 8 | 0 | 0 | 0 | 1 | 1 | 5 |
| Cuenca | 2.867 | 2 | 407 | 0 | 0 | 0 | 2 | 1 | 6 | 0 | 0 | 1 | 5 | 0 | 1 |
| Guadalajara | 4.177 | 20 | 264 | 4 | 0 | 10 | 3 | 7 | 10 | 19 | 4 | 3 | 16 | 6 | 46 |
| Toledo | 11.252 | 15 | 133 | 2 | 10 | 17 | 3 | 6 | 9 | 1 | 1 | 5 | 24 | 3 | 40 |
| CASTILLA Y LEÓN | 18.447 | 45 | 1.379 | 18 | 475 | 30 | 12 | 27 | 39 | 7 | 112 | 55 | 29 | 16 | 139 |
| Ávila | 2.479 | 0 | 123 | 0 | 0 | 3 | 0 | 1 | 2 | 3 | 3 | 0 | 0 | 0 | 0 |
| Burgos | 2.920 | 4 | 598 | 0 | 5 | 5 | 6 | 10 | 4 | 0 | 0 | 25 | 1 | 1 | 23 |
| León | 3.502 | 11 | 142 | 0 | 462 | 9 | 0 | 0 | 7 | 1 | 1 | 0 | 10 | 3 | 8 |
| Palencia | 896 | 9 | 14 | 0 | 1 | 0 | 2 | 0 | 0 | 0 | 0 | 0 | 0 | 1 | 10 |
| Salamanca | 1.605 | 8 | 109 | 4 | 1 | 0 | 4 | 8 | 19 | 2 | 1 | 5 | 7 | 4 | 18 |
| Segovia | 3.015 | 3 | 51 | 0 | 3 | 1 | 0 | 0 | 3 | 0 | 0 | 1 | 0 | 0 | 5 |
| Soria | 1.506 | 0 | 109 | 11 | 0 | 3 | 0 | 1 | 0 | 0 | 106 | 24 | 8 | 7 | 6 |
| Valladolid | 2.072 | 8 | 175 | 3 | 2 | 9 | 0 | 7 | 4 | 1 | 1 | 0 | 2 | 0 | 66 |
| Zamora | 452 | 2 | 58 | 0 | 1 | 0 | 0 | 0 | 0 | 0 | 0 | 0 | 1 | 0 | 3 |
| CATALUÑA | 229.148 | 116 | 6.510 | 129 | 51 | 630 | 124 | 270 | 722 | 32 | 13.849 | 2.388 | 2.415 | 493 | 1.064 |
| Barcelona | 132.532 | 56 | 2.486 | 57 | 34 | 359 | 72 | 138 | 356 | 17 | 4.713 | 1.898 | 1.165 | 320 | 849 |
| Girona | 43.528 | 4 | 484 | 18 | 3 | 96 | 3 | 31 | 23 | 3 | 7.963 | 154 | 406 | 35 | 29 |
| Lleida | 21.990 | 53 | 2.272 | 51 | 3 | 159 | 22 | 91 | 323 | 4 | 1.078 | 231 | 780 | 130 | 98 |
| Tarragona | 31.098 | 3 | 1.268 | 3 | 11 | 16 | 27 | 10 | 20 | 8 | 95 | 105 | 64 | 8 | 88 |
| COM. VALENCIANA | 71.727 | 56 | 12.132 | 31 | 81 | 330 | 59 | 93 | 243 | 38 | 131 | 522 | 271 | 82 | 1.100 |
| Alicante | 31.727 | 19 | 5.578 | 5 | 61 | 124 | 24 | 20 | 110 | 12 | 26 | 114 | 50 | 52 | 223 |
| Castellón | 15.674 | 10 | 1.840 | 3 | 9 | 8 | 2 | 0 | 46 | 0 | 14 | 25 | 11 | 5 | 50 |
| Valencia | 24.326 | 27 | 4.714 | 23 | 11 | 198 | 33 | 73 | 87 | 26 | 91 | 383 | 210 | 25 | 827 |
| EXTREMADURA | 12.607 | 39 | 975 | 4 | 6 | 19 | 2 | 1 | 5 | 3 | 1 | 2 | 7 | 3 | 16 |
| Badajoz | 4.885 | 32 | 911 | 0 | 3 | 18 | 1 | 1 | 1 | 0 | 0 | 0 | 6 | 3 | 11 |
| Cáceres | 7.722 | 7 | 64 | 4 | 3 | 1 | 1 | 0 | 4 | 3 | 1 | 2 | 1 | 0 | 5 |
| GALICIA | 7.143 | 63 | 362 | 5 | 309 | 57 | 6 | 13 | 33 | 7 | 10 | 365 | 12 | 8 | 59 |
| A Coruña | 2.096 | 21 | 129 | 0 | 48 | 42 | 1 | 9 | 18 | 3 | 5 | 23 | 5 | 4 | 29 |
| Lugo | 1.154 | 1 | 17 | 5 | 238 | 4 | 1 | 2 | 2 | 2 | 0 | 7 | 0 | 0 | 6 |
| Ourense | 544 | 2 | 41 | 0 | 8 | 0 | 0 | 0 | 7 | 0 | 0 | 1 | 0 | 1 | 6 |
| Pontevedra | 3.349 | 39 | 175 | 0 | 15 | 11 | 4 | 2 | 6 | 2 | 5 | 334 | 7 | 3 | 18 |
| MADRID | 86.783 | 604 | 1.390 | 29 | 890 | 677 | 206 | 223 | 564 | 185 | 131 | 439 | 1.048 | 743 | 3.361 |
| MURCIA | 66.173 | 8 | 2.630 | 44 | 8 | 51 | 5 | 42 | 44 | 1 | 78 | 794 | 136 | 56 | 131 |
| NAVARRA | 9.810 | 17 | 2.099 | 2 | 13 | 89 | 32 | 7 | 104 | 0 | 8 | 133 | 126 | 50 | 36 |
| PAÍS VASCO | 12.660 | 239 | 1.612 | 45 | 39 | 177 | 27 | 59 | 33 | 5 | 26 | 245 | 60 | 75 | 423 |
| Álava | 4.418 | 21 | 926 | 30 | 1 | 51 | 5 | 32 | 12 | 0 | 12 | 68 | 13 | 3 | 61 |
| Guipúzcoa | 2.853 | 8 | 303 | 11 | 16 | 39 | 5 | 5 | 10 | 2 | 2 | 40 | 1 | 5 | 92 |
| Vizcaya | 5.389 | 210 | 383 | 4 | 22 | 87 | 17 | 22 | 11 | 3 | 12 | 137 | 46 | 67 | 270 |
| LA RIOJA | 8.475 | 10 | 990 | 24 | 7 | 30 | 19 | 63 | 8 | 0 | 14 | 328 | 29 | 6 | 77 |
| CEUTA | 2.929 | 0 | 7 | 0 | 0 | 4 | 0 | 0 | 0 | 0 | 2 | 4 | 1 | 0 | 1 |
| MELILLA | 4.892 | 0 | 127 | 4 | 0 | 20 | 4 | 1 | 0 | 0 | 7 | 19 | 0 | 0 | 2 |
| No consta | 2.392 | 0 | 47 | 0 | 2 | 10 | 0 | 2 | 1 | 3 | 33 | 21 | 4 | 1 | 3 |
| TOTAL | 750.717 | 1.407 | 41.711 | 546 | 2.456 | 2.751 | 574 | 1.128 | 2.350 | 358 | 16.768 | 9.507 | 5.646 | 3.446 | 8.134 |

