

***Extranjeros con certificado de registro o
tarjeta de residencia en vigor***

y

***Extranjeros con autorización de
estancia por estudios en vigor a***

31 de marzo de 2010

Índice

Comentarios a tablas y gráficos	5
Notas metodológicas	13
Tablas	

I. Extranjeros con certificado de registro o tarjeta de residencia en vigor

Tabla 1.1	Extranjeros con certificado de registro o tarjeta de residencia en vigor según nacionalidad y régimen de residencia. Variaciones numéricas. Ambos sexos. 31-03-2010.....	17
Tabla 1.2	Extranjeros con certificado de registro o tarjeta de residencia en vigor según nacionalidad y régimen de residencia. Variaciones numéricas. Hombres. 31-03-2010.....	19
Tabla 1.3	Extranjeros con certificado de registro o tarjeta de residencia en vigor según nacionalidad y régimen de residencia. Variaciones numéricas. Mujeres. 31-03-2010.....	21
Tabla 2.1	Extranjeros con certificado de registro o tarjeta de residencia en vigor según nacionalidad y régimen de residencia. Variaciones porcentuales. Ambos sexos. 31-03-2010.....	23
Tabla 2.2	Extranjeros con certificado de registro o tarjeta de residencia en vigor según nacionalidad y régimen de residencia. Variaciones porcentuales. Hombres. 31-03-2010.....	25
Tabla 2.3	Extranjeros con certificado de registro o tarjeta de residencia en vigor según nacionalidad y régimen de residencia. Variaciones porcentuales. Mujeres. 31-03-2010.....	27
Tabla 3.1	Extranjeros con certificado de registro o tarjeta de residencia en vigor según provincia y régimen de residencia. Variaciones numéricas. Ambos sexos. 31-03-2010.....	29
Tabla 3.2	Extranjeros con certificado de registro o tarjeta de residencia en vigor según provincia y régimen de residencia. Variaciones numéricas. Hombres. 31-03-2010.....	30
Tabla 3.3	Extranjeros con certificado de registro o tarjeta de residencia en vigor según provincia y régimen de residencia. Variaciones numéricas. Mujeres. 31-03-2010.....	31
Tabla 4.1	Extranjeros con certificado de registro o tarjeta de residencia en vigor según provincia y régimen de residencia. Variaciones porcentuales. Ambos sexos. 31-03-2010.....	32
Tabla 4.2	Extranjeros con certificado de registro o tarjeta de residencia en vigor según provincia y régimen de residencia. Variaciones porcentuales. Hombres. 31-03-2010.....	33
Tabla 4.3	Extranjeros con certificado de registro o tarjeta de residencia en vigor según provincia y régimen de residencia. Variaciones porcentuales. Mujeres. 31-03-2010.....	34

Tabla 5	Extranjeros con certificado de registro o tarjeta de residencia en vigor según nacionalidad y grupo de edad. 31-03-2010.....	35
Tabla 6	Extranjeros con certificado de registro o tarjeta de residencia en vigor según provincia y grupo de edad. 31-03-2010.....	37
Tabla 7	Extranjeros con certificado de registro o tarjeta de residencia en vigor según nacionalidad y lugar de nacimiento. 31-03-2010.....	38
Tabla 8	Extranjeros con certificado de registro o tarjeta de residencia en vigor según provincia y lugar de nacimiento. 31-03-2010.....	40
Tabla 9	Extranjeros con certificado de registro o tarjeta de residencia en vigor según nacionalidad y motivo de expedición. 31-03-2010.....	41
Tabla 10	Extranjeros con certificado de registro o tarjeta de residencia en vigor según provincia y motivo de expedición. 31-03-2010.....	45
Tabla 11	Extranjeros con tarjeta de residencia en vigor incluidos en el Régimen General según nacionalidad y tipo de autorización de residencia. 31-03-2010.....	47
Tabla 12	Extranjeros con tarjeta de residencia en vigor incluidos en el Régimen General según provincia y tipo de autorización de residencia. 31-03-2010.....	49
Tabla 13	Extranjeros con certificado de registro o tarjeta de residencia en vigor según provincia y nacionalidad. 31-03-2010.....	50
Tabla 14	Extranjeros con certificado de registro o tarjeta de residencia en vigor según grupo de edad y sexo. 31-03-2010.....	61

II. Extranjeros con autorización de estancia por estudios en vigor

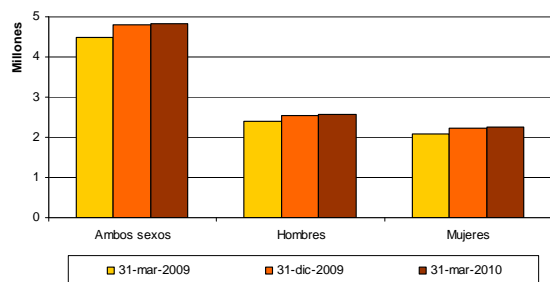
Tabla 15	Extranjeros con autorización de estancia por estudios en vigor según nacionalidad y sexo. Variaciones numéricas. 31-03-2010.....	62
Tabla 16	Extranjeros con autorización de estancia por estudios en vigor según nacionalidad y sexo. Variaciones porcentuales. 31-03-2010.....	63
Tabla 17	Extranjeros con autorización de estancia por estudios en vigor según provincia y sexo. Variaciones numéricas. 31-03-2010.....	64
Tabla 18	Extranjeros con autorización de estancia por estudios en vigor según provincia y sexo. Variaciones porcentuales. 31-03-2010.....	65

I. EXTRANJEROS CON CERTIFICADO DE REGISTRO O TARJETA DE RESIDENCIA EN VIGOR

Introducción

Los datos presentados en este informe se refieren al número de extranjeros con certificado de registro o tarjeta de residencia en vigor a 31 de marzo de 2010. El total asciende a 4.842.499, que representa un incremento del 1,07% (51.267 personas) respecto al trimestre anterior y del 7,72% (347.150 personas) respecto al 31 de marzo de 2009. Por régimen de residencia, 2.573.347 (el 53,14%) se encuadran en el Régimen General y 2.269.152 (el 46,86%) en el Régimen Comunitario. Por sexo, 2.581.405 (el 53,31%) son hombres y 2.260.970 (el 46,69%), mujeres. Se mantiene el ligero pero continuo incremento del peso relativo de las mujeres.

Gráfico 1. Extranjeros con certificado de registro o tarjeta de residencia en vigor según sexo



El 39,65% de los extranjeros es nacional de un país de Europa Comunitaria¹, el 29,99% es iberoamericano, el 20,82% africano, el 6,29% asiático, el 2,80% es europeo de países no comunitarios, el 0,42% norteamericano y el 0,04% de países de Oceanía. Se observa un decrecimiento con respecto al trimestre anterior entre los nacionales de Iberoamérica (6.647 personas menos), América del Norte (335) y Oceanía (123).

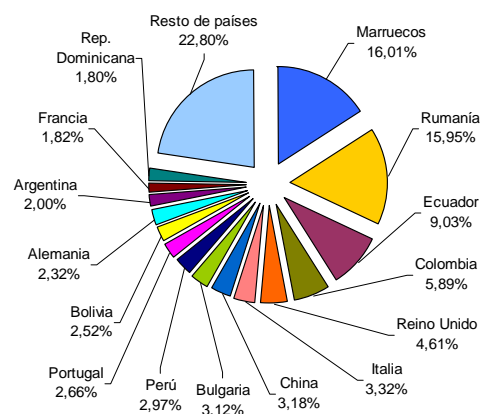
Continúan encabezando la lista de principales nacionalidades Marruecos (con 775.054), Rumanía (772.137), Ecuador (437.279), Colom-

¹ Incluye a los nacionales de Estados miembros de la Unión Europea, a los nacionales de otros Estados parte en el Acuerdo sobre el Espacio Económico Europeo (Islandia, Liechtenstein y Noruega) y a los nacionales de la Confederación Suiza.

Tabla 1. Extranjeros con certificado de registro o tarjeta de residencia en vigor. Principales nacionalidades

	31-03-2010	VARIACIÓN (%)	
		TRIMESTRAL: RESPECTO A 31-12-2009	INTERANUAL: RESPECTO A 31-03-2009
TOTAL	4.842.499	1,07	7,72
Marruecos	775.054	0,95	6,22
Rumanía	772.137	2,72	14,31
Ecuador	437.279	-0,69	-0,25
Colombia	284.940	-0,79	0,82
Reino Unido	223.213	0,53	6,23
Italia	160.967	6,84	17,08
China	154.056	1,66	7,53
Bulgaria	150.930	2,62	12,04
Perú	143.712	-0,63	3,72
Portugal	128.970	1,61	7,26
Bolivia	121.991	4,17	23,75
Alemania	112.236	2,56	11,17
Argentina	96.749	-6,22	-3,45
Francia	88.094	2,28	12,39
Rep. Dominicana	87.185	-0,02	5,23
Resto de países	1.103.968	1,27	8,64
Apátridas y No consta	1.018	-87,65	-86,61

Gráfico 2. Extranjeros con certificado de registro o tarjeta de residencia en vigor. Principales nacionalidades. 31-03-2010



bia (284.940) y Reino Unido (223.213); a continuación se encuentran Italia, China, Bulgaria, Perú y Portugal. Las variaciones respecto al trimestre anterior son heterogéneas: diez países aumentan el número de sus nacionales con certificado de registro o tarjeta de residencia en vigor, mientras que se aprecia una disminución en otros cinco: Argentina, Ecuador, Colombia, Perú y República Dominicana. Este decreci-

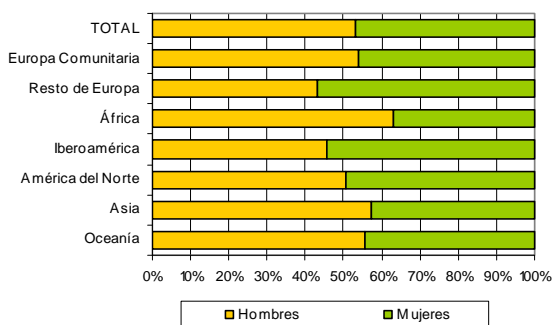
miento se verifica también en la variación interanual en los casos de Argentina y Ecuador, mientras que los otros países todavía arrojan saldos interanuales positivos.

Francia entra a formar parte de las quince nacionalidades con mayor representación de extranjeros en nuestro país, en sustitución de Polonia.

El mayor incremento porcentual se produce entre los europeos comunitarios, con un crecimiento del 2,51%; destacando el aumento de los nacionales de Letonia (6,91%) y de Italia (6,84%) y el descenso del 11,52% en el número de nacionales de Eslovenia.

Dentro de las quince principales nacionalidades, Rumanía vuelve a ser el país que mayor aumento ha experimentado en términos absolutos (20.449 personas); seguida de Italia (10.300), Marruecos (7.270) y Bolivia (4.885).

Gráfico 3. Extranjeros con certificado de registro o tarjeta de residencia en vigor según continente y sexo. 31-03-2010



Como se observa en el gráfico 3, el predominio de extranjeros de sexo masculino no se presenta por igual para todas las procedencias. Entre los nacionales de países europeos no comunitarios e iberoamericanos son mayoritarias las mujeres, con porcentajes del 56,74% y 54,33% respectivamente. Además, entre los nacionales de América del Norte, el porcentaje de mujeres (49,51%) es superior a la media entre todos los extranjeros, que se sitúa en el 46,69%.

En seis de las quince principales nacionalidades se contabilizan más mujeres que hombres: Bolivia (58,73%), República Dominicana (58,29%), Colombia (55,94%), Alemania (51,29%), Perú (51,04%) y Ecuador (50,73%). Además, entre los nacionales de Reino Unido, Francia y Argentina, el porcentaje de mujeres, aunque inferior al 50%, es superior a la media.

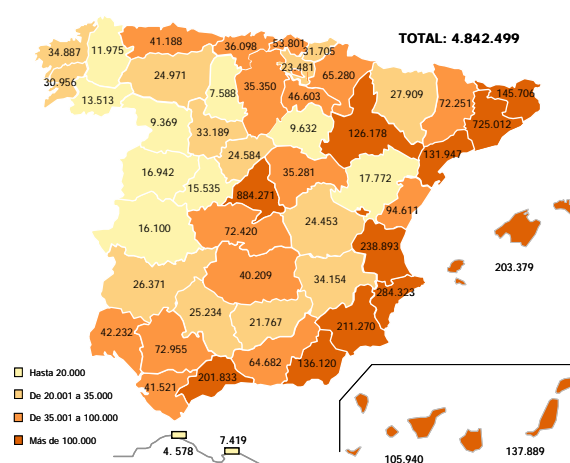
Los colectivos nacionales con menor porcentaje de mujeres son los portugueses y los marroquíes, siendo éste inferior al 40%.

Entre los países con más de cinco mil extranjeros con certificado de registro o tarjeta de residencia en vigor, los mayores porcentajes de mujeres se observan entre los nacionales de Rusia, Paraguay, Brasil y Honduras, con valores por encima del 65%. En el polo opuesto, la representación minoritaria de mujeres se da entre los nacionales de Mali, Ghana, Mauritania, Pakistán y Senegal, con una proporción de mujeres que no alcanza el 23%.

Los hombres son mayoría en todas las provincias excepto en la ciudad autónoma de Melilla (48,97%), Huelva (49,52%), Santa Cruz de Tenerife (49,79%) y Sevilla (49,96%). No obstante, en ocho comunidades autónomas y las ciudades de Ceuta y Melilla el porcentaje de mujeres es superior a la media nacional (46,69%).

Por comunidad autónoma de residencia, Cataluña, Madrid, la Comunidad Valenciana y Andalucía agrupan al 65,75% de los extranjeros con certificado de registro o tarjeta de residencia en vigor. Según provincia, Madrid tiene el mayor número de extranjeros (884.271), seguida de Barcelona (725.012); les siguen cinco provincias de la costa mediterránea, Alicante, Valencia, Murcia, Baleares y Málaga, todas ellas con más de 200.000 extranjeros residentes.

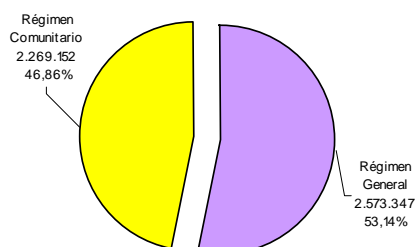
Gráfico 4. Extranjeros con certificado de registro o tarjeta de residencia en vigor según provincia. 31-03-2010



Régimen de residencia

Según régimen de residencia, 2.573.347 extranjeros (el 53,14% del total) están incluidos en el Régimen General y 2.269.152 (el 46,86%) en el Régimen Comunitario². El número de extranjeros incluidos en el Régimen General ha aumentado este trimestre en 11.315 personas (0,44%); en el Régimen Comunitario el incremento ha sido de 39.952 (1,79%), por lo que aumenta el peso relativo de este régimen con respecto al trimestre anterior.

Gráfico 5. Extranjeros con certificado de registro o tarjeta de residencia en vigor según régimen de residencia. 31-03-2010



Entre los extranjeros no comunitarios prevalece el Régimen General. Así, para africanos, asiáticos, europeos no comunitarios e iberoamericanos, la proporción de este régimen se sitúa entre el 94,94% de los africanos y el 82,54% de los iberoamericanos. Excepcionalmente, sólo el 51,59% de los norteamericanos y el 43,54% de los nacionales de países de Oceanía están incluidos en el Régimen General.

Los extranjeros del Régimen Comunitario son mayoría en diez comunidades autónomas y en la ciudad autónoma de Ceuta. No obstante, en las dos comunidades con más población extranjera, Cataluña y Madrid, es mayoritario el Régimen General, con un 67,71% y un 57,24% respectivamente. El porcentaje de Régimen General más alto se da en Murcia (74,17%) y los más bajos en Canarias (41,45%), Castilla y León (41,46%) y Comunidad Valenciana (42,49%). Las provincias con mayor proporción de extranjeros del Régimen Comunitario son Zamora (73,91%) y Ourense (73,68%).

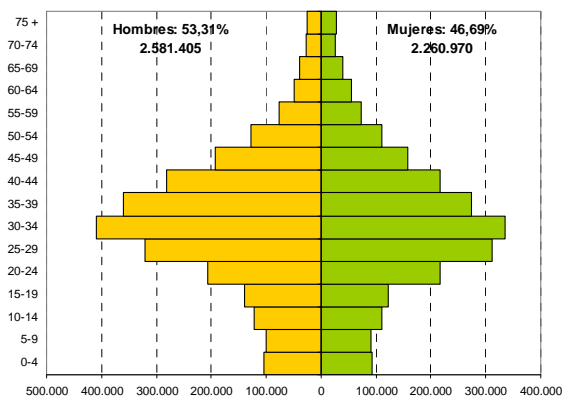
² El Régimen Comunitario se aplica a los nacionales de los Estados miembros de la Unión Europea, de otros Estados parte en el Acuerdo sobre el Espacio Económico Europeo (Islandia, Liechtenstein y Noruega) y de la Confederación Suiza, así como a sus familiares y familiares de españoles que sean nacionales de terceros países.

La distribución geográfica de los extranjeros del Régimen General no es la misma que la de los extranjeros del Régimen comunitario. Así, por ejemplo, entre las diez provincias con mayor número de extranjeros del Régimen General, figuran algunas, como Murcia, Girona y Tarragona, que no se encuentran entre las diez primeras del Régimen Comunitario. Del mismo modo, Las Palmas, Santa Cruz de Tenerife y Zaragoza, se encuentran entre las principales provincias de residencia de extranjeros del Régimen Comunitario, pero no de los de Régimen General.

Edad

En España residen 668.168 extranjeros menores de 16 años (el 13,80% del total), 3.989.360 tienen entre 16 y 64 años (82,38%) y 184.948 (3,82%) tienen 65 años o más. El grupo de extranjeros en edad laboral es el que menos crece este trimestre, lo que consolida la tendencia de trimestres anteriores de aumento del peso relativo de los menores de 16 años y de los mayores de 64, en detrimento del primero.

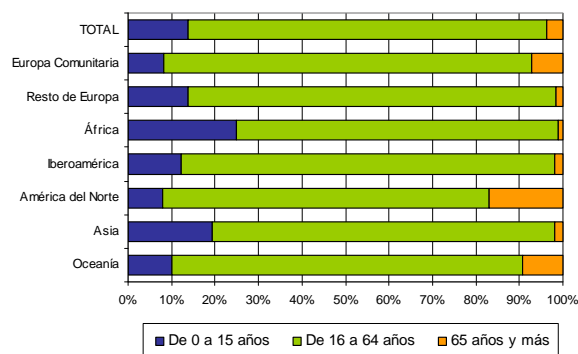
Gráfico 6. Estructura de edad y sexo de los extranjeros con certificado de registro o tarjeta de residencia en vigor. 31-03-2010



Por continente, en todos los casos el grupo de edad mayoritario es el de 16 a 64 años (gráfico 7). El peso de este grupo de población varía entre el 85,99% de los iberoamericanos y el 74,05% de los africanos. El mayor porcentaje de menores de 16 años se da en el colectivo africano, con un 24,88%, y el menor entre los norteamericanos. Los mayores de 64 años tienen más peso entre estos últimos, con un 16,99%. Entre los nacionales de países africanos, europeos no comunitarios, iberoamericanos y asiáticos este grupo de edad no llega al 2%.

Entre las quince principales nacionalidades, la británica y la alemana son las que tienen una edad media más alta (50,7 y 44,3 años respectivamente). Los marroquíes y los chinos son los más jóvenes (27,8 y 29,5 años respectivamente).

Gráfico 7. Extranjeros con certificado de registro o tarjeta de residencia en vigor según continente y grupo de edad. 31-03-2010



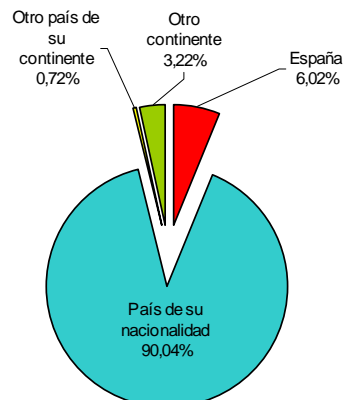
Por provincias, es en Barcelona y en Madrid donde se encuentra el número más elevado de extranjeros menores de 16 años (115.100 y 112.630 respectivamente), así como el mayor número de extranjeros en edad laboral (en Madrid 756.409 y en Barcelona 596.719). Por otro lado, en las provincias de Alicante y Málaga reside el mayor número de extranjeros mayores de 64 años (45.273 y 23.139).

Lugar de nacimiento

De los 4.842.499 extranjeros con certificado de registro o tarjeta de residencia en vigor, 291.489 han nacido en España (14.568 más que los registrados a 31 de diciembre de 2009, es decir, un incremento del 5,26%). En cuanto a la distribución por lugar de nacimiento del resto de extranjeros se observa que 4.359.420 han nacido en el país correspondiente a su nacionalidad, 35.042 en otro país del mismo continente que el de su nacionalidad (única categoría que decrece con respecto al trimestre anterior) y 155.826 en un país de un continente distinto. En este último caso destacan los 80.968 italianos, que constituyen el 51,96% del total de nacidos en un continente distinto al suyo.

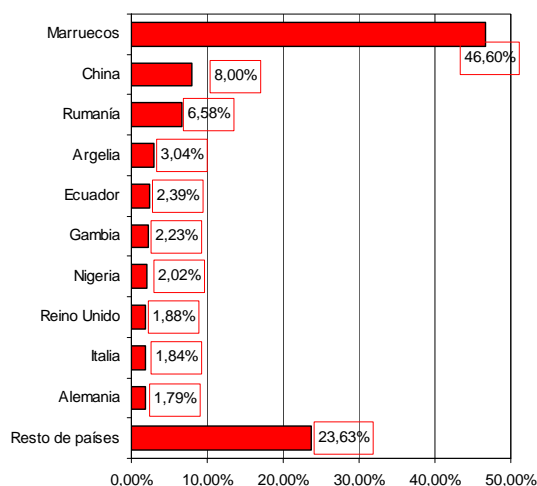
Si nos fijamos en los 291.489 extranjeros nacidos en España, un 58,67% corresponde a nacionalidades de países africanos, un 20,04% pertenece a Europa Comunitaria, un 12,44% a Asia y un 5,46% a Iberoamérica.

Gráfico 8. Extranjeros con certificado de registro o tarjeta de residencia en vigor según lugar de nacimiento. 31-03-2010



El principal país en número de nacionales nacidos y residiendo en España es Marruecos, con 135.691 (5.329 más que el trimestre anterior), constituyendo el 46,60% del total de extranjeros con certificado de registro o tarjeta de residencia en vigor nacidos en nuestro país. El siguiente colectivo en importancia es el chino, con 23.304 (que ha incrementado su número en 1.110 personas en un trimestre) y supone el 8,00% del total, seguido del rumano, con 19.154 (incremento de 1.684) y representa el 6,58% del total de extranjeros con certificado de registro o tarjeta de residencia en vigor nacidos en España.

Gráfico 9. Distribución de extranjeros con certificado de registro o tarjeta de residencia en vigor nacidos en España según país de nacionalidad. 31-03-2010

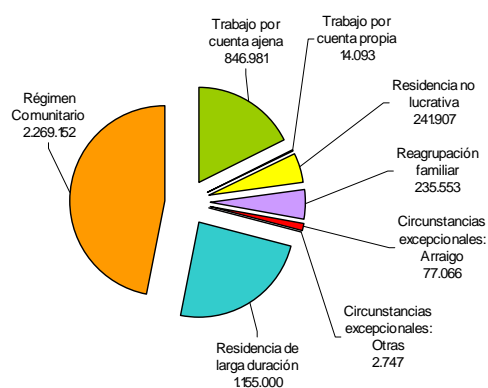


Siete de cada diez extranjeros nacidos en España se concentran en cuatro comunidades autónomas: Cataluña (32,47% del total), Madrid (16,37%), Comunidad Valenciana (10,81%) y Andalucía (10,37%).

Motivo de expedición

Del total de certificados de registro o tarjetas de residencia en vigor, el 17,78% (861.074) corresponde a autorizaciones de residencia temporal y trabajo, el 11,51% (557.273) a autorizaciones de residencia temporal, el 23,85% es de residencia de larga duración (1.155.000 extranjeros que pueden residir en España indefinidamente y trabajar en las mismas condiciones que los españoles) y el 46,86% restante corresponde a los 2.269.152 certificados de registro de ciudadanos comunitarios o tarjetas de residencia de sus familiares.

Gráfico 10. Extranjeros con certificado de registro o tarjeta de residencia en vigor según motivo de expedición. 31-03-2010



Con respecto al trimestre anterior, crece el número de autorizaciones en vigor por reagrupación familiar (incremento de 6.342 autorizaciones), de residencia de larga duración (42.936) y las de régimen comunitario (39.952); las demás experimentan descensos, que llegan a 28.028 autorizaciones en el caso de las de trabajo por cuenta ajena. Es decir, se produce un trasvase hacia las situaciones más estables.

Dentro de las autorizaciones de residencia temporal y trabajo, se puede distinguir entre trabajo por cuenta ajena (846.981) y por cuenta propia (14.093).

Las 557.273 autorizaciones de residencia temporal a su vez se dividen en autorizaciones de residencia no lucrativa (241.907), residencia por reagrupación familiar (235.553 personas) y autorizaciones por circunstancias excepcionales (79.813). De estas últimas, la mayoría corresponde a la figura del arraigo (77.066, que incluye el arraigo social, el laboral y el familiar) y el resto a otras autorizaciones por circunstancias excepcionales (2.747).

Como se ha indicado, a 31 de marzo de 2010 se contabilizan 235.553 autorizaciones en vigor de residencia temporal por reagrupación familiar. Estas no se concedieron necesariamente en el último año. Los extranjeros pueden ejercer el derecho a la reagrupación de sus familiares cuando han obtenido la renovación de su autorización de residencia inicial. La duración de la autorización de reagrupación familiar depende de la duración de la autorización del reagrupante –la vigencia de la autorización de los familiares reagrupados se extiende hasta la misma fecha que la del reagrupante– y, por tanto, permanecen en esta situación hasta que obtienen una autorización independiente del reagrupante en los términos establecidos por la Ley Orgánica 4/2000 de Extranjería³.

Según la Ley Orgánica 4/2000 y su reglamento de desarrollo, las autorizaciones de residencia temporal en términos generales no dan derecho a trabajar. No obstante, según la reciente reforma, la autorización de residencia por reagrupación familiar de la que sean titulares cónyuges e hijos en edad laboral, habilitará para trabajar sin necesidad de ningún otro trámite administrativo.

Por otra parte, la concesión de la autorización de residencia temporal por circunstancias excepcionales concedida por los supuestos de arraigo, lleva aparejada una autorización de trabajo durante la vigencia de aquella, en el caso de los mayores de edad. En los demás supuestos de autorización por circunstancias excepcionales (protección internacional, razones humanitarias y colaboración con las autoridades), el extranjero puede solicitar personalmente la correspondiente autorización para trabajar.

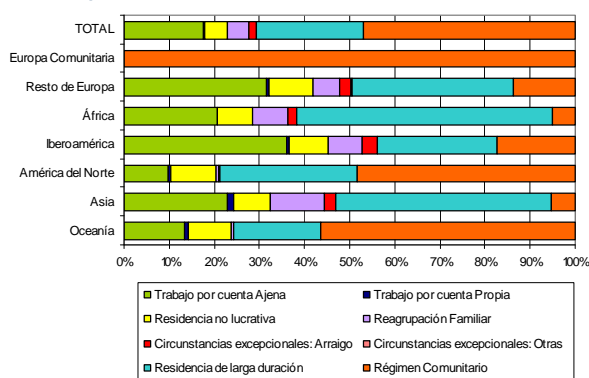
La variación de la distribución de autorizaciones entre *Residencia Temporal y Trabajo* y de *Residencia Temporal* en relación a los trimestres anteriores a marzo de 2009 se debe, principalmente, a que hasta el Informe Trimestral de 31 de diciembre de 2008, las autorizaciones de arraigo se incluían en la categoría *Residencia Temporal y Trabajo*, y desde el Informe de 31 de marzo de 2009 se incluyen en la de *Residencia Tempo-*

³ La Ley Orgánica 4/2000, de 11 de enero, reformada por las Leyes Orgánicas 8/2000, de 22 de diciembre, 11/2003, de 29 de septiembre, 14/2003, de 20 de noviembre, y 2/2009, de 11 de diciembre.

ral, siguiendo la categorización del Reglamento de la Ley Orgánica 4/2000 de Extranjería.

Si observamos el motivo de expedición según el continente de nacionalidad de los extranjeros, se aprecia que los iberoamericanos y europeos no comunitarios presentan los mayores porcentajes de autorizaciones de trabajo por cuenta ajena, con el 36,08% y el 31,51% respectivamente. Por cuenta propia, destacan los asiáticos, aunque sólo el 1,34% del total de sus nacionales tiene ese tipo de autorización.

Gráfico 11. Extranjeros con certificado de registro o tarjeta de residencia en vigor según continente y motivo de expedición. 31-03-2010



La residencia no lucrativa alcanza el mayor porcentaje entre los norteamericanos (9,92%), los europeos no comunitarios (9,73%) y los de Oceanía (9,38%).

El porcentaje más alto dentro de las autorizaciones de residencia por reagrupación familiar lo alcanzan los asiáticos (12,10%).

Las autorizaciones por circunstancias excepcionales tienen los mayores porcentajes entre los iberoamericanos (3,27% en arraigo y 0,10% en otras circunstancias excepcionales). En términos absolutos destacan las 19.699 autorizaciones de arraigo en vigor correspondiente a nacionales de Bolivia (que constituyen el 16,15% del total de bolivianos con certificado de registro o tarjeta de residencia en vigor) y las 11.272 de marroquíes.

Las autorizaciones de residencia de larga duración tienen el mayor peso entre los africanos (56,66% del total en este colectivo) y entre los asiáticos (47,74%).

En términos absolutos, los iberoamericanos tienen el mayor número de autorizaciones de residencia y trabajo, así como de residencia temporal, y ocupan el primer lugar en número

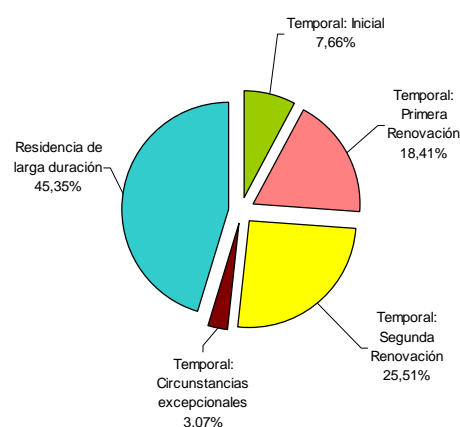
de tarjetas de residencia de familiares de ciudadanos comunitarios. Sin embargo, el mayor número de autorizaciones de residencia de larga duración lo tienen los nacionales de países africanos, con casi la mitad de estas autorizaciones. Los marroquíes cuentan con 450.424 de las 1.155.000 autorizaciones de residencia de larga duración.

Las comunidades autónomas con mayor porcentaje de extranjeros con autorización de trabajo por cuenta ajena son País Vasco, Murcia y Madrid, superando el 22% en los tres casos. Los mayores porcentajes de autorizaciones de trabajo por cuenta propia se dan en País Vasco, Navarra y Galicia (entre el 0,81 y el 0,69%). Las mayores proporciones de autorizaciones de residencia no lucrativa se dan en Melilla (9,17%) y las expedidas por reagrupación familiar en La Rioja (9,09%). Dentro de las autorizaciones por circunstancias excepcionales, las mayores proporciones por arraigo se dan en País Vasco (3,51%). Por último, en tres comunidades autónomas -Murcia, Cataluña y Extremadura- y en las ciudades autónomas de Ceuta y Melilla, más del 30% de autorizaciones de residencia son de larga duración.

Tipo de autorización de residencia

Respecto a los 2.573.347 extranjeros incluidos en el Régimen General con tarjeta de residencia en vigor el 31 de marzo de 2010, el 44,88% (1.155.000) dispone de una autorización de residencia de larga duración y el 55,12% de una autorización temporal. De estas 1.418.347 autorizaciones temporales, 198.760 son iniciales, 477.992 han sido renovadas por primera vez,

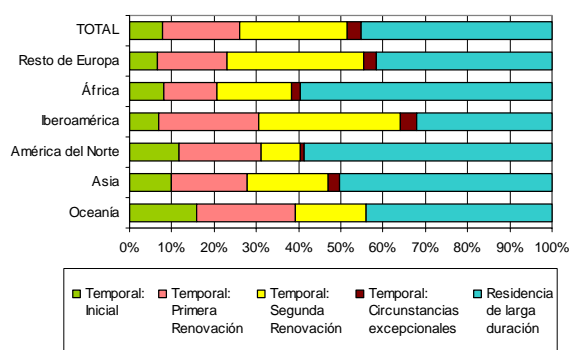
Gráfico 12. Extranjeros incluidos en el Régimen General según tipo de autorización de residencia. 31-03-2010



661.782 han sido renovadas por segunda vez y 79.813 son autorizaciones concedidas por circunstancias excepcionales. Todos los tipos de autorización ven decrecer su número respecto al trimestre anterior, salvo el de residencia de larga duración, que se ve incrementado en un 3,86%.

Como se aprecia en el gráfico 13, existen diferencias significativas entre continentes en cuanto al tipo de autorización de cada colectivo. Así, los porcentajes más bajos de residencia de larga duración corresponden a iberoamericanos y europeos no comunitarios (el 31,93% y el 41,58% de los extranjeros incluidos en el Régimen General disponen de este tipo de autorización), mientras que esta proporción es del 59,68% entre los africanos y del 58,63% entre los norteamericanos de este régimen.

Gráfico 13. Extranjeros incluidos en el Régimen General según continente y tipo de autorización de residencia. 31-03-2010



Según nacionalidad, y considerando únicamente los quince colectivos más numerosos en el Régimen General, los nacionales de Pakistán son los que en mayor proporción disponen de autorización de residencia inicial (12,07%) y los ecuatorianos los que tienen una proporción más baja (5,64%). Los peruanos presentan el mayor porcentaje de autorizaciones de residencia renovadas por primera vez (32,57%). El 39,01% de los ecuatorianos y el 38,56% de los argentinos, dispone de autorización de residencia renovada por segunda vez, mientras que la proporción desciende al 11,84% entre los filipinos. El 64,85% de los argelinos, el 60,45% de los marroquíes, el 54,48% de los filipinos, el 54,31% de los senegaleses y el 52,68% de los chinos disponen de autorización de residencia de larga duración, mientras que sólo el 7,61% de los bolivianos, nacionalidad de inmigración más reciente, tiene ese tipo de autorización.

Las comunidades autónomas con el número más elevado de autorizaciones iniciales coinciden con las de mayor presencia extranjera. Sin embargo, en términos relativos, los mayores porcentajes se observan en La Rioja, Galicia y Melilla, donde más del 10% de las autorizaciones en vigor son iniciales.

II. EXTRANJEROS CON AUTORIZACIÓN DE ESTANCIA POR ESTUDIOS EN VIGOR

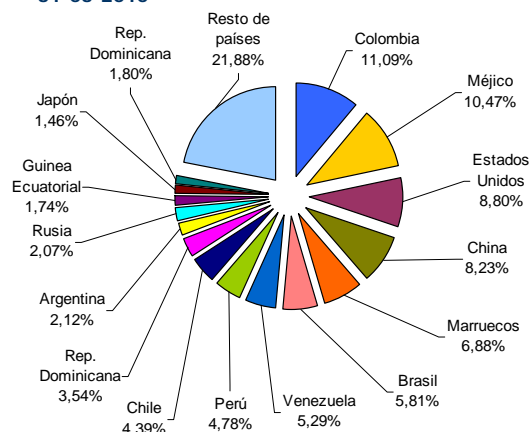
A 31 de marzo de 2010, 48.273 extranjeros disponen de una autorización de estancia para investigación y estudios en vigor. Esto supone un incremento del 8,56% respecto al trimestre anterior y del 3,86% respecto al mismo trimestre de 2009.

Tabla 2. Extranjeros con autorización de estancia por estudios en vigor. 31-03-2010

	31-03-2010	VARIACIÓN (%)	
		TRIMESTRAL: RESPECTO A 31-12-2009	INTERANUAL: RESPECTO A 31-03-2009
TOTAL	48.273	8,56	3,86
Colombia	5.351	7,28	1,48
Méjico	5.056	2,79	-10,08
Estados Unidos	4.250	7,27	20,81
China	3.973	14,00	738,19
Marruecos	3.319	28,00	-4,38
Brasil	2.806	2,33	-19,78
Venezuela	2.553	8,32	13,77
Perú	2.309	3,68	4,48
Chile	2.117	11,07	-2,62
República Dominicana	1.709	7,48	4,14
Argentina	1.024	4,92	-9,86
Rusia	1.001	7,40	34,54
Guinea Ecuatorial	842	19,60	2,31
Japón	705	1,00	642,11
Bolivia	692	7,45	2,06
Resto de países	10.562	8,65	-17,83
Apátridas y No consta	4	-80,95	-81,82

Al contrario de lo que ocurre con las autorizaciones de residencia, el número de mujeres con una autorización de estancia por estudios, 26.275, supera al de hombres, 21.998.

Gráfico 14. Extranjeros con autorización de estancia por estudios en vigor. Principales nacionalidades. 31-03-2010



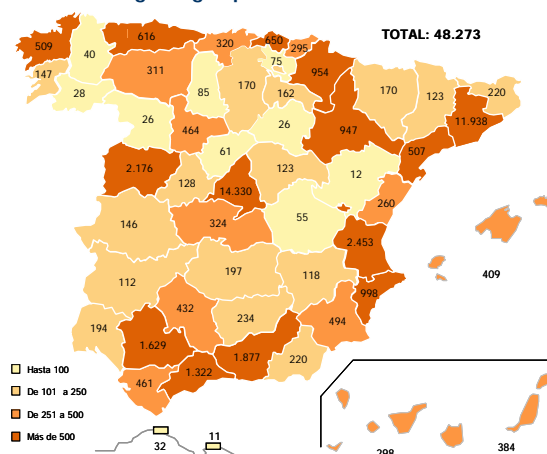
La mayoría de las autorizaciones de estancia por estudios corresponde a nacionales de países iberoamericanos (57,14%); les siguen los nacionales de países asiáticos, 16,01% y los africanos, con el 12,39%.

La nacionalidad mayoritaria es la colombiana (5.351 autorizaciones de estancia por estudios), seguida de la mejicana (5.056 autorizaciones) y de la estadounidense (4.250). Estas tres nacionalidades representan el 11,09%, el 10,47% y el 8,80% respectivamente del total de extranjeros con autorización de estancia por estudios. El cuarto lugar lo ocupa China, seguida de Marruecos y Brasil.

China y Japón han incrementado en el último año de manera extraordinaria el número de sus nacionales con autorización de estancia por estudios. China ha pasado de 474 autorizaciones en el mismo trimestre de 2009 a 3.973 a 31 de marzo de 2010, es decir, ha multiplicado su número por más de ocho. Por su parte, el número de japoneses con esta autorización ha pasado en doce meses de 95 a los 705 de la actualidad.

Según comunidad autónoma, el mayor número de extranjeros con este tipo de autorización se localiza en Madrid (14.330), Cataluña (12.788), Andalucía (6.369), Castilla y León (3.711) y Comunidad Valenciana (3.447).

Gráfico 15. Extranjeros con autorización de estancia por estudios en vigor según provincia. 31-03-2010



NOTAS METODOLÓGICAS

Este informe ofrece información relativa a la estadística de *Extranjeros con Certificado de Registro o Tarjeta de Residencia en Vigor* y de la estadística de *Extranjeros con Autorización de Estancia por Estudios*, incluidas en el Plan Estadístico Nacional 2009-2012.

Se trata de una explotación del *Registro Central de Extranjeros*, a partir de ficheros cedidos por la Dirección General de la Policía y de la Guardia Civil y explotados por el Observatorio Permanente de la Inmigración.

Cambio metodológico

Desde el primer trimestre de 2009, la elaboración de la estadística *Extranjeros con Certificado de Registro o Tarjeta de Residencia en Vigor* y de la estadística *Extranjeros con Autorización de Estancia por Estudios* incluye nuevos procedimientos de depuración que permiten la obtención de resultados de mejor calidad.

La implementación del *Reglamento (CE) 862/2007 del Parlamento Europeo y del Consejo, de 11 de julio, sobre las estadísticas comunitarias en el ámbito de la migración y la protección internacional* ha permitido incorporar a los ficheros procedentes del *Registro Central de Extranjeros* determinadas variables de identificación y control de las autorizaciones, que permiten llevar a cabo contrastes de coherencia interna -entre variables- y aseguran una explotación con el máximo rigor estadístico.

Esta revisión metodológica afecta tanto a las autorizaciones del régimen general como a los certificados de registro de régimen comunitario. No obstante, el efecto sobre estos últimos ha sido mayor, al haberse depurado casos que, por diversos motivos, seguían manteniendo una autorización de residencia del régimen general.

Se ofrecen datos de **stock**, es decir, reflejan el número de extranjeros que tienen un certificado de registro o una tarjeta de residencia o de estancia por estudios en vigor al final del trimestre, y no el número de autorizaciones concedidas en el periodo.

La legislación aplicable a los **extranjeros con certificado de registro o tarjeta de residencia** depende de su régimen de residencia y

éste a su vez, en gran medida, de la nacionalidad del extranjero.

La residencia en España de los nacionales de los Estados miembros de la Unión Europea, de otros Estados parte en el Acuerdo sobre el Espacio Económico Europeo (Islandia, Liechtenstein y Noruega) y de la Confederación Suiza, así como la de sus familiares y familiares de españoles que sean nacionales de terceros países, se regula por el Real Decreto 240/2007, de 16 de febrero, sobre entrada, libre circulación y residencia en España de ciudadanos de los Estados miembros de la Unión Europea y de otros Estados parte en el Acuerdo sobre el Espacio Económico Europeo. A estos extranjeros les es de aplicación el Régimen Comunitario de residencia.

Desde el 2 de abril de 2007, fecha de la entrada en vigor del Real Decreto 240/2007, los ciudadanos de la Unión Europea y de los restantes Estados parte en el Acuerdo sobre el Espacio Económico Europeo deben solicitar su inscripción en el Registro Central de Extranjeros y obtener el **certificado de registro**, siempre que la permanencia en España supere el periodo de tres meses. Sus familiares y familiares de españoles que sean nacionales de terceros países deben solicitar una **tarjeta de residencia de familiar de ciudadano de la Unión**.

La residencia de los demás nacionales de terceros países, a quienes les es de aplicación el Régimen General, se regula por la *Ley Orgánica 4/2000, de 11 de enero sobre derechos y libertades de los extranjeros en España y su integración social*, en adelante *Ley Orgánica de Extranjería*, reformada por las Leyes Orgánicas 8/2000, de 22 de diciembre, 11/2003, de 29 de septiembre, 14/2003, de 20 de noviembre, y 2/2009, de 11 de diciembre. Estos extranjeros deben obtener una autorización de residencia, que puede ser temporal o de larga duración, para la posterior expedición de la **tarjeta de residencia**.

La legislación aplicable a los **extranjeros con autorización de estancia por estudios** es también la *Ley Orgánica de Extranjería*, según la cual se puede conceder una autorización de estancia por estudios a los extranjeros que deseen realizar trabajos de investigación o formación no remunerados laboralmente, o cursar o ampliar estudios, en cualesquiera centros docentes o científicos españoles públicos o privados oficialmente

reconocidos, para lo que deberán disponer del correspondiente visado de estudios. Asimismo, los extranjeros que hayan solicitado un visado de estudios o que se encuentren en España con una autorización de estancia por estudios, podrán solicitar los correspondientes visados de estancia para que sus familiares entren y permanezcan legalmente en España durante la duración de dichos estudios o investigación, sin que se exija un periodo previo de estancia al estudiante o investigador extranjero.

Esta Estadística no incluye a los siguientes extranjeros:

- Los que se encuentran en España en situación de estancia (máxima duración de 3 meses por semestre, con posibilidad de prórroga por igual periodo).
- Los trabajadores transfronterizos, que no residen en España.
- Los solicitantes de asilo y los que han obtenido el estatuto de refugiado o el estatuto de apátrida.
- Los extranjeros del Régimen Comunitario que no hayan solicitado su inscripción en el Registro Central de Extranjeros o que la hayan solicitado y no hayan obtenido todavía el correspondiente certificado.
- Los extranjeros que tienen caducada su documentación de residencia y la están renovando.

Para la correcta interpretación de las tablas contenidas en el presente Informe, se aplican las siguientes definiciones:

Extranjeros residentes: Son **residentes**⁴ los extranjeros que se encuentren en España y sean titulares de una autorización para **residir**.

Extranjeros con autorización de estancia por estudios: Son los extranjeros autorizados a permanecer en España en situación de **estancia** para la realización de cursos, estudios, trabajos de investigación o formación.

Régimen de residencia. Indica el régimen jurídico de extranjería aplicable al extranjero que reside en España.

- **Régimen General:** Es el régimen que se aplica a los nacionales de terceros países, salvo que

les sea de aplicación el Régimen Comunitario por ser familiares de ciudadanos comunitarios.

- **Régimen Comunitario:** Se aplica a los nacionales de países de la Unión Europea, del Espacio Económico Europeo y de la Confederación Suiza, así como a sus familiares y los familiares de españoles que sean nacionales de terceros países.

Los nacionales de terceros países familiares de ciudadanos comunitarios que tienen acceso al régimen comunitario son:

- El cónyuge o pareja de hecho registrada.
- Los descendientes directos, del ciudadano europeo o de su cónyuge o pareja, menores de 21 años, o mayores si viven a cargo del ciudadano europeo o son incapacitados.
- Los ascendientes directos, del ciudadano europeo o de su cónyuge o pareja, que vivan a su cargo.

Los beneficiarios del régimen comunitario tienen derecho a entrar, salir, circular y residir libremente en territorio español así como, con excepción de los familiares nacionales de terceros países descendientes de 21 años o más o ascendientes a cargo, a acceder a cualquier actividad económica, por cuenta ajena o por cuenta propia, prestación de servicios o estudios, en las mismas condiciones que los españoles.

Lugar de nacimiento. Se refiere al país de nacimiento del extranjero. En las tablas se presenta agregado en las siguientes categorías: España, País de su nacionalidad, Otro país de su continente y Otro continente.

Motivo de expedición. Se distingue entre el régimen comunitario y las categorías de autorizaciones del régimen general que establece el Reglamento de desarrollo de la *Ley Orgánica de Extranjería*.

- **Régimen comunitario:** Se corresponde con el régimen jurídico de extranjería que se aplica a los nacionales de países de la Unión Europea, del Espacio Económico Europeo y de la Confederación Suiza, así como a sus familiares y los familiares de españoles que sean nacionales de terceros países.
- **Residencia temporal:** Dentro del régimen general, se halla en la situación de residencia temporal el extranjero que se encuentre autorizado a permanecer en España, por un periodo superior a 90 días e inferior a cinco años.

⁴ Artículo 33 del Reglamento de desarrollo de la Ley Orgánica 4/2000, aprobado por RD 2393/2004.

(Esta definición no se aplica a los extranjeros con autorización de estancia por estudios).

Dentro de la categoría Residencia temporal, se distinguen las siguientes:

- **Residencia no lucrativa:** Habilita a residir temporalmente en España sin realizar actividades laborales.
- **Reagrupación familiar:** Se halla en situación de residencia temporal por razón de reagrupación familiar, el extranjero que haya sido autorizado a permanecer en España en virtud del derecho a la reagrupación familiar ejercido por un extranjero residente que haya residido legalmente en España durante un año y haya obtenido autorización para residir por, al menos, otro año.

Las autorizaciones de residencia temporal en términos generales no dan derecho a trabajar. No obstante, según la reciente reforma, la autorización de residencia por reagrupación familiar de la que sean titulares cónyuges e hijos en edad laboral, habilitará para trabajar sin necesidad de ningún otro trámite administrativo.

- **Circunstancias excepcionales:** Son las autorizaciones de residencia que se conceden, en atención a circunstancias excepcionales, en los supuestos recogidos en el artículo 45 del Reglamento de desarrollo de la *Ley Orgánica de Extranjería*:
 - Arraigo.
 - Protección internacional.
 - Razones humanitarias.
 - Colaboración con las autoridades administrativas, policiales, fiscales o judiciales, o cuando concurran razones de interés público o seguridad nacional que justifiquen la necesidad de autorizar su residencia en España.

La concesión de la autorización de residencia temporal por circunstancias excepcionales concedida por los supuestos de arraigo, con excepción de la que se conceda a los menores de edad, llevará aparejada una autorización de trabajo en España durante la vigencia de aquélla. En los demás supuestos de circunstancias excepcionales, el extranjero podrá solicitar, personalmente, la correspondiente autorización para trabajar en los registros

de los órganos competentes para su tramitación.

- o **Residencia temporal y trabajo:** Dentro del régimen general, se halla en situación de residencia temporal, con autorización para trabajar, el extranjero mayor de 16 años autorizado a permanecer en España por un periodo superior a 90 días e inferior a cinco años, y a ejercer una actividad lucrativa, laboral o profesional, por cuenta propia o ajena.

Dentro de la categoría Residencia temporal y trabajo, se distinguen las siguientes:

- **Cuenta Ajena:** La *autorización de residencia temporal y trabajo por cuenta ajena* habilita a los extranjeros a desarrollar una relación laboral por cuenta ajena.

Esta categoría incluye también las *autorizaciones de residencia temporal y trabajo por cuenta ajena de duración determinada*, que permiten el desarrollo de determinadas actividades.

También se incluyen en esta categorías las *autorizaciones de residencia temporal y trabajo en el marco de prestaciones transnacionales de servicio*, que se conceden, en los supuestos recogidos en el artículo 63 del Reglamento de desarrollo de la *Ley Orgánica de Extranjería*, a trabajadores extranjeros que dependan, mediante expresa relación laboral, de una empresa establecida en un Estado no perteneciente a la Unión Europea ni al Espacio Económico Europeo. Asimismo se incluyen en esta rúbrica las *autorizaciones de residencia con excepción de autorización de trabajo*, que se conceden para el ejercicio de determinadas actividades laborales, según recoge el artículo 41 de la *Ley Orgánica de Extranjería*.

- **Cuenta Propia:** La *autorización de residencia temporal y trabajo por cuenta propia* habilita a los extranjeros a ejercer una actividad económica por cuenta propia.
- o **Residencia de larga duración:** Dentro del régimen general, se halla en situación de residencia de larga duración el extranjero que haya sido autorizado a residir en España indefinidamente y a trabajar en igualdad de condiciones que los españoles.

Tipo de autorización de residencia: Los extranjeros incluidos en el Régimen General con autorización de residencia pueden encontrarse en situación de residencia temporal o de residencia de larga duración.

- Se hallan en situación de residencia temporal los extranjeros autorizados a permanecer en España por un periodo superior a noventa días e inferior a cinco años. Dentro de esta categoría se hallan las autorizaciones iniciales, de primera renovación, de segunda renovación, o de circunstancias excepcionales.
- Se hallan en situación de residencia de larga duración los extranjeros autorizados a residir en España indefinidamente y a trabajar en igualdad de condiciones que los españoles.

Provincia en la que reside el extranjero en el momento en que se expide el certificado de registro, tarjeta de residencia o autorización de estancia que se encuentra en vigor.

Nacionalidad del extranjero. La agrupación de países en continentes atiende a criterios pragmáticos, tratándose como continentes separados Europa Comunitaria y Resto de Europa. En la primera se incluye, además de los Estados que integran la Unión Europea, a los demás Estados parte en el Acuerdo sobre el Espacio Económico Europeo (Islandia, Liechtenstein y Noruega) y a la Confederación Suiza.

En América del Norte constan exclusivamente los datos de Estados Unidos y Canadá, incluyéndose Méjico en Iberoamérica.

En Asia se recogen los datos correspondientes a las ex-repúblicas soviéticas de esa área geográfica.

Edad del extranjero el último día del trimestre. Para el cálculo de la edad media se ha considerado la edad exacta, es decir, la edad en años y días.

Nota: En el cálculo de porcentajes no se tienen en cuenta las categorías de “No consta” y “Apátridas y No consta”.

Tabla 1.1

Extranjeros con certificado de registro o tarjeta de residencia en vigor según nacionalidad y régimen de residencia. Variaciones numéricas. Ambos sexos (1 de 2)
31-03-2010

Índice

	31-03-2010			VARIACIÓN NUMÉRICA						
	Total	Régimen General	Régimen Comunitario	TRIMESTRAL: RESPECTO A 31-12-2009			INTERANUAL: RESPECTO A 31-03-2009			
				Total	Régimen General	Régimen Comunitario	Total	Régimen General	Régimen Comunitario	
AMBOS SEXOS										
TOTAL	4.842.499	2.573.347	2.269.152	51.267	11.315	39.952	347.150	137.470	209.680	
EUROPA COMUNITARIA	1.919.477	-	1.919.477	46.972	-	46.972	200.466	-	200.466	
Alemania	112.236	-	112.236	2.798	-	2.798	11.275	-	11.275	
Austria	7.931	-	7.931	334	-	334	994	-	994	
Bélgica	21.844	-	21.844	443	-	443	2.069	-	2.069	
Bulgaria	150.930	-	150.930	3.850	-	3.850	16.225	-	16.225	
Dinamarca	9.125	-	9.125	34	-	34	272	-	272	
Eslovaquia	8.264	-	8.264	454	-	454	846	-	846	
Eslovenia	1.045	-	1.045	-136	-	-136	15	-	15	
Estonia	1.493	-	1.493	48	-	48	305	-	305	
Finlandia	8.679	-	8.679	270	-	270	777	-	777	
Francia	88.094	-	88.094	1.962	-	1.962	9.711	-	9.711	
Grecia	3.751	-	3.751	68	-	68	418	-	418	
Hungría	9.251	-	9.251	272	-	272	1.267	-	1.267	
Irlanda	10.905	-	10.905	280	-	280	1.354	-	1.354	
Islandia	801	-	801	7	-	7	109	-	109	
Italia	160.967	-	160.967	10.300	-	10.300	23.479	-	23.479	
Letonia	5.325	-	5.325	344	-	344	1.991	-	1.991	
Lituania	20.984	-	20.984	149	-	149	1.026	-	1.026	
Luxemburgo	395	-	395	10	-	10	43	-	43	
Noruega	11.261	-	11.261	334	-	334	965	-	965	
Países Bajos	36.450	-	36.450	864	-	864	3.541	-	3.541	
Polonia	86.190	-	86.190	-124	-	-124	1.988	-	1.988	
Portugal	128.970	-	128.970	2.042	-	2.042	8.734	-	8.734	
Reino Unido	223.213	-	223.213	1.174	-	1.174	13.093	-	13.093	
República Checa	8.848	-	8.848	91	-	91	762	-	762	
Rumania	772.137	-	772.137	20.449	-	20.449	96.656	-	96.656	
Suecia	17.550	-	17.550	401	-	401	1.644	-	1.644	
Suiza	12.392	-	12.392	243	-	243	847	-	847	
Otros Europa Comunitaria	446	-	446	11	-	11	60	-	60	
RESTO DE EUROPA	135.661	117.230	18.431	533	852	-319	7.158	6.607	551	
Albania	1.334	708	626	-4	2	-6	57	35	22	
Andorra	650	538	112	8	23	-15	44	62	-18	
Bielorrusia	3.037	2.264	773	169	137	32	297	261	36	
Bosnia-Herzegovina	1.562	1.376	186	210	211	-1	216	224	-8	
Croacia	1.224	888	336	97	97	0	155	124	31	
Macedonia	382	311	71	31	29	2	49	43	6	
Moldavia	15.117	14.120	997	-181	117	-298	761	869	-108	
Rusia	34.277	24.771	9.506	102	26	76	2.214	1.646	568	
Serbia	2.953	2.421	532	-384	-304	-80	-333	-264	-69	
Turquía	1.727	1.094	633	-9	13	-22	121	94	27	
Ucrania	73.350	68.699	4.651	513	505	8	3.590	3.514	76	
Otros Resto de Europa	48	40	8	-19	-4	-15	-13	-1	-12	
ÁFRICA	1.007.787	956.763	51.024	13.091	12.834	257	66.383	62.623	3.760	
Angola	1.504	1.262	242	-99	-32	-67	-73	-20	-53	
Argelia	53.768	50.433	3.335	923	875	48	3.659	3.304	355	
Burkina Faso	799	754	45	-2	-2	0	47	44	3	
Cabo Verde	2.831	2.438	393	-68	2	-70	34	86	-52	
Camerún	3.987	3.330	657	108	71	37	429	356	73	
Congo	709	661	48	-285	-278	-7	-233	-227	-6	
Costa de Marfil	1.822	1.673	149	-19	-21	2	183	170	13	
Egipto	3.042	2.655	387	25	17	8	145	136	9	
Etiopía	478	407	71	-21	-18	-3	8	10	-2	
Gambia	21.274	19.878	1.396	25	-44	69	1.003	531	472	
Ghana	12.710	11.967	743	1.124	1.045	79	1.973	1.775	198	
Guinea	8.146	7.797	349	195	203	-8	872	846	26	
Guinea Bissau	4.403	3.937	466	-1.146	-889	-257	-919	-745	-174	
Guinea Ecuatorial	9.995	7.052	2.943	10	-31	41	555	348	207	
Kenia	839	747	92	-3	-1	-2	146	142	4	
Libia	307	268	39	3	6	-3	6	6	0	
Mali	16.554	16.438	116	352	341	11	1.945	1.924	21	
Marruecos	775.054	745.058	29.996	7.270	7.260	10	45.382	43.943	1.439	
Mauritania	10.005	9.659	346	202	198	4	708	671	37	
Nigeria	29.718	24.214	5.504	3.491	2.986	505	5.868	4.951	917	
Rep. Dem. del Congo	2.042	1.923	119	379	371	8	473	460	13	
Senegal	42.003	39.884	2.119	3.287	3.156	131	6.432	5.983	449	
Sierra Leona	681	616	65	-1.050	-968	-82	-1.004	-920	-84	
Sudáfrica	726	326	400	-89	-53	-36	-39	-10	-29	
Togo	332	278	54	-18	-15	-3	17	13	4	
Túnez	1.828	1.355	473	33	26	7	139	99	40	
Otros África	2.230	1.753	477	-1.536	-1.371	-165	-1.373	-1.253	-120	
IBEROAMÉRICA	1.451.795	1.198.349	253.446	-6.647	-1.957	-4.690	54.567	48.879	5.688	
Argentina	96.749	62.799	33.950	-6.422	-708	-5.714	-3.462	2.001	-5.463	
Bolivia	121.991	116.491	5.500	4.885	4.567	318	23.413	22.305	1.108	
Brasil	56.642	31.793	24.849	489	245	244	6.506	3.602	2.904	
Chile	29.937	24.447	5.490	-131	-72	-59	1.545	1.289	256	
Colombia	284.940	238.272	46.668	-2.265	-2.397	132	2.305	2.387	-82	
Costa Rica	924	536	388	-2	2	-4	73	49	24	
Cuba	51.503	29.939	21.564	-189	-162	-27	1.446	1.723	-277	

Tabla 1.1

Extranjeros con certificado de registro o tarjeta de residencia en vigor según nacionalidad y régimen de residencia. Variaciones numéricas. Ambos sexos (2 de 2)
31-03-2010

Índice	31-03-2010			VARIACIÓN NUMÉRICA					
	Total	Régimen General	Régimen Comunitario	TRIMESTRAL: RESPECTO A 31-12-2009			INTERANUAL: RESPECTO A 31-03-2009		
				Total	Régimen General	Régimen Comunitario	Total	Régimen General	Régimen Comunitario
Ecuador	437.279	410.278	27.001	-3.025	-3.637	612	-1.109	-3.947	2.838
El Salvador	3.002	2.383	619	38	29	9	344	299	45
Guatemala	1.695	1.169	526	44	30	14	207	166	41
Honduras	10.332	8.634	1.698	481	358	123	2.111	1.728	383
Méjico	15.572	7.849	7.723	-21	-77	56	802	335	467
Nicaragua	3.740	2.918	822	251	186	65	843	651	192
Panamá	1.220	628	592	-3	-18	15	68	32	36
Paraguay	31.023	26.442	4.581	1.565	1.278	287	7.564	6.428	1.136
Perú	143.712	127.711	16.001	-908	-1.047	139	5.153	3.824	1.329
República Dominicana	87.185	59.261	27.924	-16	-423	407	4.335	2.633	1.702
Uruguay	33.805	23.887	9.918	-820	-83	-737	458	1.113	-655
Venezuela	39.931	22.540	17.391	-439	71	-510	2.084	2.345	-261
Otros Iberoamérica	613	372	241	-159	-99	-60	-119	-84	-35
AMÉRICA DEL NORTE	20.237	10.441	9.796	-335	-68	-267	346	205	141
Canadá	1.916	982	934	-178	-15	-163	-104	-2	-102
Estados Unidos	18.321	9.459	8.862	-157	-53	-104	450	207	243
ASIA	304.744	288.869	15.875	5.001	4.974	27	24.889	23.954	935
Armenia	7.380	7.136	244	175	158	17	856	823	33
Bangladés	9.060	8.651	409	283	217	66	970	777	193
China	154.056	151.668	2.388	2.509	2.513	-4	10.783	10.695	88
Corea del Sur	2.442	2.139	303	80	65	15	195	176	19
Filipinas	31.017	28.187	2.830	2	-42	44	1.624	1.486	138
Georgia	5.991	5.709	282	75	126	-51	698	694	4
India	26.923	24.994	1.929	488	531	-43	2.827	2.836	-9
Indonesia	1.109	890	219	-9	-1	-8	66	45	21
Irak	850	743	107	6	1	-5	16	22	-6
Irán	2.246	1.840	406	-22	17	-39	45	92	-47
Israel	1.176	769	407	-86	-52	-34	-56	-45	-11
Japón	4.567	2.959	1.608	19	-22	41	144	12	132
Jordania	1.104	857	247	26	20	6	68	68	0
Kazajistán	470	347	123	9	4	5	25	18	7
Libano	1.331	1.034	297	-42	-19	-23	4	27	-23
Nepal	829	729	100	39	33	6	162	150	12
Pakistán	47.453	45.310	2.143	1.636	1.601	35	6.186	5.921	265
Palestina	442	317	125	-8	5	-13	19	22	-3
Siria	2.284	1.841	443	69	52	17	172	156	16
Sri Lanka	347	309	38	2	3	-1	17	17	0
Tailandia	1.225	622	603	-1	-7	6	60	-2	62
Taiwán	373	270	103	-44	-58	14	-36	-55	19
Otros Asia	2.069	1.548	521	-200	-176	-24	44	19	25
OCEANÍA	1.780	775	1.005	-123	-36	-87	-77	-14	-63
Australia	1.333	609	724	-78	-2	-76	-32	30	-62
Nueva Zelanda	436	162	274	-37	-28	-9	-33	-33	0
Otros Oceanía	11	4	7	-8	-6	-2	-12	-11	-1
Apátridas y No consta	1.018	920	98	-7.225	-5.284	-1.941	-6.582	-4.784	-1.798
No consta el sexo *	124	59	65	-6.467	-4.255	-2.212	-6.104	-3.999	-2.105

* Los casos en que no consta el sexo están incluidos en el Total.

Tabla 1.2

Extranjeros con certificado de registro o tarjeta de residencia en vigor según nacionalidad y régimen de residencia. Variaciones numéricas. Hombres (1 de 2)
31-03-2010

Índice	31-03-2010			VARIACIÓN NUMÉRICA						
	Total	Régimen General	Régimen Comunitario	TRIMESTRAL: RESPECTO A 31-12-2009			INTERANUAL: RESPECTO A 31-03-2009			
				Total	Régimen General	Régimen Comunitario	Total	Régimen General	Régimen Comunitario	
HOMBRES										
TOTAL	2.581.405	1.402.651	1.178.754	25.372	5.255	20.117	168.261	60.959	107.302	
EUROPA COMUNITARIA	1.038.579	-	1.038.579	23.713	-	23.713	102.567	-	102.567	
Alemania	54.666	-	54.666	1.264	-	1.264	5.015	-	5.015	
Austria	3.703	-	3.703	156	-	156	429	-	429	
Bélgica	11.096	-	11.096	216	-	216	1.044	-	1.044	
Bulgaria	82.167	-	82.167	1.946	-	1.946	8.700	-	8.700	
Dinamarca	4.735	-	4.735	28	-	28	169	-	169	
Eslovaquia	3.976	-	3.976	172	-	172	273	-	273	
Eslovenia	542	-	542	-39	-	-39	10	-	10	
Estonia	563	-	563	4	-	4	100	-	100	
Finlandia	3.770	-	3.770	117	-	117	299	-	299	
Francia	44.429	-	44.429	943	-	943	4.835	-	4.835	
Grecia	2.163	-	2.163	16	-	16	178	-	178	
Hungría	4.765	-	4.765	120	-	120	603	-	603	
Irlanda	5.856	-	5.856	158	-	158	765	-	765	
Islandia	390	-	390	0	-	0	50	-	50	
Italia	94.811	-	94.811	5.644	-	5.644	13.142	-	13.142	
Letonia	2.919	-	2.919	177	-	177	1.237	-	1.237	
Lituania	11.438	-	11.438	14	-	14	635	-	635	
Luxemburgo	211	-	211	9	-	9	29	-	29	
Noruega	5.554	-	5.554	160	-	160	439	-	439	
Países Bajos	18.703	-	18.703	419	-	419	1.764	-	1.764	
Polonia	46.190	-	46.190	-282	-	-282	-162	-	-162	
Portugal	85.958	-	85.958	1.314	-	1.314	5.329	-	5.329	
Reino Unido	112.171	-	112.171	630	-	630	6.436	-	6.436	
República Checa	4.001	-	4.001	47	-	47	365	-	365	
Rumanía	419.802	-	419.802	10.176	-	10.176	49.717	-	49.717	
Suecia	7.896	-	7.896	180	-	180	713	-	713	
Suiza	5.850	-	5.850	111	-	111	408	-	408	
Otros Europa Comunitaria	254	-	254	13	-	13	45	-	45	
RESTO DE EUROPA	58.681	54.743	3.938	-112	272	-384	2.275	2.471	-196	
Albania	813	389	424	1	4	-3	39	14	25	
Andorra	338	286	52	7	15	-8	18	29	-11	
Bielorrusia	1.072	965	107	47	51	-4	94	102	-8	
Bosnia-Herzegovina	797	725	72	94	92	2	101	104	-3	
Croacia	644	492	152	56	48	8	89	70	19	
Macedonia	217	181	36	16	17	-1	25	25	0	
Moldavia	7.643	7.386	257	-225	7	-232	160	300	-140	
Rusia	10.240	8.991	1.249	-99	-70	-29	418	413	5	
Serbia	1.575	1.291	284	-180	-141	-39	-162	-124	-38	
Turquía	1.156	742	414	-8	6	-14	54	41	13	
Ucrania	34.154	33.268	886	181	236	-55	1.436	1.486	-50	
Otros Resto de Europa	32	27	5	-2	7	-9	3	11	-8	
ÁFRICA	634.248	605.532	28.716	7.054	6.863	191	35.901	33.229	2.672	
Angola	875	725	150	-57	-27	-30	-41	-14	-27	
Argelia	36.573	34.254	2.319	561	512	49	1.997	1.805	192	
Burkina Faso	564	532	32	-4	-6	2	28	22	6	
Cabo Verde	1.242	1.070	172	-54	-11	-43	-2	26	-28	
Camerún	2.422	1.962	460	82	51	31	275	210	65	
Congo	449	419	30	-214	-210	-4	-193	-190	-3	
Costa de Marfil	1.278	1.191	87	-24	-20	-4	115	115	0	
Egipto	2.190	1.905	285	17	12	5	97	90	7	
Etiopía	237	207	30	-14	-13	-1	-7	-8	1	
Gambia	15.229	14.088	1.141	-35	-101	66	726	307	419	
Ghana	10.455	9.803	652	1.028	954	74	1.621	1.438	183	
Guinea	5.988	5.735	253	167	169	-2	615	599	16	
Guinea Bissau	3.464	3.135	329	-1.091	-869	-222	-932	-774	-158	
Guinea Ecuatorial	3.577	2.576	1.001	-57	-49	-8	141	63	78	
Kenia	174	139	35	-13	-12	-1	13	12	1	
Libia	212	179	33	6	9	-3	9	10	-1	
Mali	14.577	14.477	100	320	309	11	1.642	1.618	24	
Marruecos	471.372	456.493	14.879	3.179	3.112	67	22.190	21.209	981	
Mauritania	7.951	7.738	213	66	61	5	434	412	22	
Nigeria	17.739	13.878	3.861	1.579	1.363	216	2.986	2.406	580	
Rep. Dem. del Congo	1.309	1.224	85	282	275	7	329	324	5	
Senegal	32.683	31.022	1.661	2.980	2.862	118	5.291	4.901	390	
Sierra Leona	497	449	48	-584	-555	-29	-557	-529	-28	
Sudáfrica	413	181	232	-61	-45	-16	-18	-9	-9	
Togo	226	186	40	-18	-14	-4	0	-4	4	
Túnez	1.240	882	358	17	2	15	79	42	37	
Otros África	1.312	1.082	230	-1.004	-896	-108	-937	-852	-85	
IBEROAMÉRICA	662.960	568.433	94.527	-6.157	-3.102	-3.055	15.302	13.449	1.853	
Argentina	49.049	34.281	14.768	-3.617	-373	-3.244	-2.243	741	-2.984	
Bolivia	50.350	48.817	1.533	1.487	1.410	77	7.958	7.650	308	
Brasil	19.081	13.086	5.995	-104	32	-136	1.860	1.193	667	
Chile	15.690	13.503	2.187	-67	-55	-12	570	417	153	
Colombia	125.550	109.723	15.827	-1.231	-1.378	147	657	137	520	
Costa Rica	413	251	162	-2	-7	5	31	16	15	
Cuba	23.360	15.198	8.162	-155	-186	31	469	525	-56	

Tabla 1.2

Extranjeros con certificado de registro o tarjeta de residencia en vigor según nacionalidad y régimen de residencia. Variaciones numéricas. Hombres (2 de 2)
31-03-2010

Índice	31-03-2010			VARIACIÓN NUMÉRICA					
	Total	Régimen General	Régimen Comunitario	TRIMESTRAL: RESPECTO A 31-12-2009			INTERANUAL: RESPECTO A 31-03-2009		
				Total	Régimen General	Régimen Comunitario	Total	Régimen General	Régimen Comunitario
Ecuador	215.445	204.218	11.227	-1.426	-1.780	354	-747	-2.293	1.546
El Salvador	1.167	955	212	6	3	3	130	115	15
Guatemala	547	348	199	19	10	9	72	46	26
Honduras	3.547	3.082	465	129	81	48	585	466	119
Méjico	6.271	3.756	2.515	-24	-38	14	266	104	162
Nicaragua	1.131	889	242	57	43	14	207	157	50
Panamá	517	310	207	-5	-15	10	33	12	21
Paraguay	9.829	8.993	836	381	350	31	1.922	1.744	178
Perú	70.356	64.231	6.125	-758	-841	83	858	214	644
República Dominicana	36.369	23.589	12.780	40	-186	226	1.931	924	1.007
Uruguay	17.417	12.879	4.538	-492	-406	-86	31	412	-381
Venezuela	16.576	10.145	6.431	-316	-43	-273	758	894	-136
Otros Iberoamérica	295	179	116	-79	-43	-36	-46	-25	-21
AMÉRICA DEL NORTE	10.217	5.380	4.837	-200	-58	-142	107	30	77
Canadá	932	505	427	-84	-11	-73	-44	0	-44
Estados Unidos	9.285	4.875	4.410	-116	-47	-69	151	30	121
ASIA	175.098	167.538	7.560	2.666	2.649	17	13.548	13.027	521
Armenia	3.941	3.833	108	56	44	12	383	370	13
Bangladés	6.618	6.278	340	189	130	59	516	340	176
China	82.468	81.762	706	1.262	1.274	-12	5.370	5.396	-26
Corea del Sur	1.128	1.075	53	31	33	-2	74	80	-6
Filipinas	12.726	11.392	1.334	95	48	47	699	604	95
Georgia	3.373	3.238	135	6	60	-54	306	322	-16
India	17.031	15.793	1.238	273	272	1	1.462	1.402	60
Indonesia	745	704	41	-11	-4	-7	32	35	-3
Irak	507	446	61	8	12	-4	4	11	-7
Irán	1.282	1.046	236	-8	20	-28	15	53	-38
Israel	666	425	241	-48	-32	-16	-40	-38	-2
Japón	1.858	1.501	357	-14	-10	-4	32	16	16
Jordania	705	546	159	16	10	6	44	40	4
Kazajistán	176	157	19	2	0	2	1	3	-2
Libano	825	667	158	-33	-14	-19	3	15	-12
Nepal	510	442	68	28	23	5	85	76	9
Pakistán	37.204	35.418	1.786	914	875	39	4.444	4.191	253
Palestina	301	224	77	5	12	-7	16	19	-3
Siria	1.415	1.211	204	43	31	12	98	96	2
Sri Lanka	192	171	21	3	3	0	13	11	2
Tailandia	324	265	59	-8	-8	0	-4	-9	5
Taiwán	146	128	18	-44	-45	1	-40	-42	2
Otros Asia	957	816	141	-99	-85	-14	35	36	-1
OCEANÍA	991	452	539	-45	-5	-40	-30	-8	-22
Australia	721	348	373	-26	6	-32	0	18	-18
Nueva Zelanda	266	101	165	-16	-9	-7	-22	-19	-3
Otros Oceanía	4	3	1	-3	-2	-1	-8	-7	-1
Apátridas y No consta	631	573	58	-1.547	-1.364	-183	-1.409	-1.239	-170

Tabla 1.3

Extranjeros con certificado de registro o tarjeta de residencia en vigor según nacionalidad y régimen de residencia. Variaciones numéricas. Mujeres (1 de 2)
31-03-2010

Índice	31-03-2010			VARIACIÓN NUMÉRICA						
	Total	Régimen General	Régimen Comunitario	TRIMESTRAL: RESPECTO A 31-12-2009			INTERANUAL: RESPECTO A 31-03-2009			
				Total	Régimen General	Régimen Comunitario	Total	Régimen General	Régimen Comunitario	
MUJERES										
TOTAL	2.260.970	1.170.637	1.090.333	32.362	10.315	22.047	184.993	80.510	104.483	
EUROPA COMUNITARIA	880.846	-	880.846	23.656	-	23.656	98.278	-	98.278	
Alemania	57.566	-	57.566	1.597	-	1.597	6.322	-	6.322	
Austria	4.227	-	4.227	186	-	186	572	-	572	
Bélgica	10.747	-	10.747	238	-	238	1.035	-	1.035	
Bulgaria	68.763	-	68.763	1.913	-	1.913	7.534	-	7.534	
Dinamarca	4.389	-	4.389	8	-	8	105	-	105	
Eslovaquia	4.288	-	4.288	283	-	283	574	-	574	
Eslovenia	503	-	503	-96	-	-96	6	-	6	
Estonia	930	-	930	45	-	45	206	-	206	
Finlandia	4.909	-	4.909	154	-	154	480	-	480	
Francia	43.660	-	43.660	1.051	-	1.051	4.909	-	4.909	
Grecia	1.588	-	1.588	53	-	53	241	-	241	
Hungría	4.486	-	4.486	153	-	153	665	-	665	
Irlanda	5.049	-	5.049	123	-	123	590	-	590	
Islandia	411	-	411	7	-	7	59	-	59	
Italia	66.155	-	66.155	4.687	-	4.687	10.363	-	10.363	
Letonia	2.406	-	2.406	167	-	167	754	-	754	
Lituania	9.546	-	9.546	135	-	135	391	-	391	
Luxemburgo	184	-	184	1	-	1	14	-	14	
Noruega	5.704	-	5.704	180	-	180	532	-	532	
Países Bajos	17.744	-	17.744	458	-	458	1.791	-	1.791	
Polonia	39.999	-	39.999	187	-	187	2.177	-	2.177	
Portugal	43.008	-	43.008	781	-	781	3.462	-	3.462	
Reino Unido	111.022	-	111.022	618	-	618	6.726	-	6.726	
República Checa	4.847	-	4.847	53	-	53	405	-	405	
Rumanía	352.335	-	352.335	10.293	-	10.293	46.957	-	46.957	
Suecia	9.654	-	9.654	227	-	227	936	-	936	
Suiza	6.534	-	6.534	156	-	156	457	-	457	
Otros Europa Comunitaria	192	-	192	-2	-	-2	15	-	15	
RESTO DE EUROPA	76.980	62.487	14.493	683	609	74	4.922	4.165	757	
Albania	521	319	202	-4	-2	-2	19	21	-2	
Andorra	312	252	60	1	8	-7	26	33	-7	
Bielorrusia	1.965	1.299	666	123	87	36	204	160	44	
Bosnia-Herzegovina	765	651	114	118	121	-3	117	122	-5	
Croacia	580	396	184	41	49	-8	66	54	12	
Macedonia	165	130	35	15	12	3	24	18	6	
Moldavia	7.474	6.734	740	46	111	-65	603	570	33	
Rusia	24.037	15.780	8.257	213	105	108	1.809	1.242	567	
Serbia	1.378	1.130	248	-189	-150	-39	-156	-127	-29	
Turquía	571	352	219	0	7	-7	68	53	15	
Ucrania	39.196	35.431	3.765	336	272	64	2.158	2.031	127	
Otros Resto de Europa	16	13	3	-17	-11	-6	-16	-12	-4	
ÁFRICA	373.499	351.195	22.304	7.004	6.816	188	31.457	30.241	1.216	
Angola	629	537	92	-23	4	-27	-13	3	-16	
Argelia	17.194	16.178	1.016	541	510	31	1.842	1.648	194	
Burkina Faso	235	222	13	4	6	-2	21	24	-3	
Cabo Verde	1.589	1.368	221	-8	16	-24	42	63	-21	
Camerún	1.564	1.368	196	27	21	6	155	147	8	
Congo	260	242	18	-71	-68	-3	-40	-37	-3	
Costa de Marfil	544	482	62	5	-1	6	68	55	13	
Egipto	852	750	102	12	9	3	52	50	2	
Etiopía	241	200	41	-1	1	-2	21	24	-3	
Gambia	6.029	5.774	255	82	79	3	298	245	53	
Ghana	2.255	2.164	91	106	101	5	363	348	15	
Guinea	2.158	2.062	96	44	47	-3	274	261	13	
Guinea Bissau	939	802	137	-24	-6	-18	46	44	2	
Guinea Ecuatorial	6.418	4.476	1.942	92	37	55	439	304	135	
Kenia	665	608	57	10	11	-1	133	130	3	
Libia	95	89	6	-3	-3	0	-3	-4	1	
Mali	1.976	1.960	16	43	42	1	315	316	-1	
Marruecos	303.663	288.549	15.114	4.473	4.491	-18	23.567	23.069	498	
Mauritania	2.053	1.920	133	157	157	0	295	279	16	
Nigeria	11.979	10.336	1.643	1.915	1.626	289	2.887	2.549	338	
Rep. Dem. del Congo	733	699	34	103	102	1	150	142	8	
Senegal	9.319	8.861	458	330	316	14	1.165	1.105	60	
Sierra Leona	184	167	17	-456	-403	-53	-436	-380	-56	
Sudáfrica	313	145	168	-22	-3	-19	-14	4	-18	
Togo	106	92	14	0	-1	1	17	17	0	
Túnez	588	473	115	18	25	-7	63	59	4	
Otros África	918	671	247	-350	-300	-50	-250	-224	-26	
IBEROAMÉRICA	788.816	629.904	158.912	-205	1.293	-1.498	39.551	35.578	3.973	
Argentina	47.695	28.515	19.180	-2.751	-323	-2.428	-1.168	1.271	-2.439	
Bolivia	71.641	67.674	3.967	3.399	3.158	241	15.456	14.656	800	
Brasil	37.561	18.707	18.854	620	228	392	4.673	2.425	2.248	
Chile	14.244	10.942	3.302	-45	-9	-36	993	880	113	
Colombia	159.388	128.547	30.841	-999	-997	-2	1.687	2.273	-586	
Costa Rica	511	285	226	2	9	-7	44	34	10	
Cuba	28.142	14.741	13.401	-19	32	-51	993	1.206	-213	

Tabla 1.3

Extranjeros con certificado de registro o tarjeta de residencia en vigor según nacionalidad y régimen de residencia. Variaciones numéricas. Mujeres (2 de 2)
31-03-2010

Índice	31-03-2010			VARIACIÓN NUMÉRICA					
	Total	Régimen General	Régimen Comunitario	TRIMESTRAL: RESPECTO A 31-12-2009			INTERANUAL: RESPECTO A 31-03-2009		
				Total	Régimen General	Régimen Comunitario	Total	Régimen General	Régimen Comunitario
Ecuador	221.834	206.060	15.774	-1.589	-1.848	259	-352	-1.645	1.293
El Salvador	1.834	1.427	407	33	27	6	216	185	31
Guatemala	1.148	821	327	26	21	5	136	121	15
Honduras	6.785	5.552	1.233	354	278	76	1.528	1.263	265
Méjico	9.301	4.093	5.208	13	-36	49	545	234	311
Nicaragua	2.609	2.029	580	194	143	51	636	494	142
Panamá	703	318	385	4	-2	6	37	21	16
Paraguay	21.194	17.449	3.745	1.186	929	257	5.644	4.684	960
Perú	73.352	63.478	9.874	-119	-186	67	4.325	3.629	696
República Dominicana	50.816	35.672	15.144	-22	-208	186	2.439	1.738	701
Uruguay	16.387	11.008	5.379	-309	-319	10	445	707	-262
Venezuela	23.354	12.394	10.960	-105	122	-227	1.345	1.460	-115
Otros Iberoamérica	317	192	125	-78	-55	-23	-71	-58	-13
AMÉRICA DEL NORTE	10.018	5.059	4.959	-92	7	-99	281	189	92
Canadá	984	477	507	-89	-2	-87	-54	0	-54
Estados Unidos	9.034	4.582	4.452	-3	9	-12	335	189	146
ASIA	129.636	121.323	8.313	2.519	2.481	38	11.529	11.086	443
Armenia	3.439	3.303	136	119	114	5	473	453	20
Bangladés	2.442	2.373	69	95	88	7	455	438	17
China	71.586	69.905	1.681	1.303	1.293	10	5.474	5.358	116
Corea del Sur	1.314	1.064	250	49	32	17	121	96	25
Filipinas	18.290	16.794	1.496	-52	-51	-1	965	921	44
Georgia	2.618	2.471	147	70	67	3	393	373	20
India	9.889	9.198	691	229	269	-40	1.379	1.444	-65
Indonesia	364	186	178	3	4	-1	35	11	24
Irak	343	297	46	-5	-4	-1	14	13	1
Irán	964	794	170	4	10	-6	47	50	-3
Israel	510	344	166	-37	-19	-18	-15	-6	-9
Japón	2.709	1.458	1.251	35	-11	46	115	-2	117
Jordania	399	311	88	10	10	0	25	29	-4
Kazajistán	294	190	104	7	4	3	24	15	9
Libano	505	367	138	0	0	0	12	17	-5
Nepal	319	287	32	11	10	1	77	74	3
Pakistán	10.247	9.890	357	740	740	0	1.759	1.743	16
Palestina	141	93	48	-2	1	-3	13	10	3
Siria	869	630	239	31	23	8	78	62	16
Sri Lanka	155	138	17	-1	0	-1	4	6	-2
Tailandia	901	357	544	8	2	6	65	8	57
Taiwán	227	142	85	0	-13	13	4	-13	17
Otros Asia	1.111	731	380	-98	-88	-10	12	-14	26
OCEANÍA	788	322	466	-72	-29	-43	-41	-4	-37
Australia	611	260	351	-46	-6	-40	-26	14	-40
Nueva Zelanda	170	61	109	-21	-19	-2	-11	-14	3
Otros Oceanía	7	1	6	-5	-4	-1	-4	-4	0
Apátridas y No consta	387	347	40	-1.131	-862	-269	-984	-745	-239

Tabla 2.1

Extranjeros con certificado de registro o tarjeta de residencia en vigor según nacionalidad y régimen de residencia. Variaciones porcentuales. Ambos sexos (1 de 2)
31-03-2010

Índice	31-03-2010			VARIACIÓN (%)						
	Total	Régimen General	Régimen Comunitario	TRIMESTRAL: RESPECTO A 31-12-2009			INTERANUAL: RESPECTO A 31-03-2009			
				Total	Régimen General	Régimen Comunitario	Total	Régimen General	Régimen Comunitario	
AMBOS SEXOS										
TOTAL	4.842.499	2.573.347	2.269.152	1,07	0,44	1,79	7,72	5,64	10,18	
EUROPA COMUNITARIA	1.919.477	-	1.919.477	2,51	-	2,51	11,66	-	11,66	
Alemania	112.236	-	112.236	2,56	-	2,56	11,17	-	11,17	
Austria	7.931	-	7.931	4,40	-	4,40	14,33	-	14,33	
Bélgica	21.844	-	21.844	2,07	-	2,07	10,46	-	10,46	
Bulgaria	150.930	-	150.930	2,62	-	2,62	12,04	-	12,04	
Dinamarca	9.125	-	9.125	0,37	-	0,37	3,07	-	3,07	
Eslovaquia	8.264	-	8.264	5,81	-	5,81	11,40	-	11,40	
Eslovenia	1.045	-	1.045	-11,52	-	-11,52	1,46	-	1,46	
Estonia	1.493	-	1.493	3,32	-	3,32	25,67	-	25,67	
Finlandia	8.679	-	8.679	3,21	-	3,21	9,83	-	9,83	
Francia	88.094	-	88.094	2,28	-	2,28	12,39	-	12,39	
Grecia	3.751	-	3.751	1,85	-	1,85	12,54	-	12,54	
Hungría	9.251	-	9.251	3,03	-	3,03	15,87	-	15,87	
Irlanda	10.905	-	10.905	2,64	-	2,64	14,18	-	14,18	
Islandia	801	-	801	0,88	-	0,88	15,75	-	15,75	
Italia	160.967	-	160.967	6,84	-	6,84	17,08	-	17,08	
Letonia	5.325	-	5.325	6,91	-	6,91	59,72	-	59,72	
Lituania	20.984	-	20.984	0,72	-	0,72	5,14	-	5,14	
Luxemburgo	395	-	395	2,60	-	2,60	12,22	-	12,22	
Noruega	11.261	-	11.261	3,06	-	3,06	9,37	-	9,37	
Países Bajos	36.450	-	36.450	2,43	-	2,43	10,76	-	10,76	
Polonia	86.190	-	86.190	-0,14	-	-0,14	2,36	-	2,36	
Portugal	128.970	-	128.970	1,61	-	1,61	7,26	-	7,26	
Reino Unido	223.213	-	223.213	0,53	-	0,53	6,23	-	6,23	
República Checa	8.848	-	8.848	1,04	-	1,04	9,42	-	9,42	
Rumania	772.137	-	772.137	2,72	-	2,72	14,31	-	14,31	
Suecia	17.550	-	17.550	2,34	-	2,34	10,34	-	10,34	
Suiza	12.392	-	12.392	2,00	-	2,00	7,34	-	7,34	
Otros Europa Comunitaria	446	-	446	2,53	-	2,53	15,54	-	15,54	
RESTO DE EUROPA	135.661	117.230	18.431	0,39	0,73	-1,70	5,57	5,97	3,08	
Albania	1.334	708	626	-0,30	0,28	-0,95	4,46	5,20	3,64	
Andorra	650	538	112	1,25	4,47	-11,81	7,26	13,03	-13,85	
Bielorrusia	3.037	2.264	773	5,89	6,44	4,32	10,84	13,03	4,88	
Bosnia-Herzegovina	1.562	1.376	186	15,53	18,11	-0,53	16,05	19,44	-4,12	
Croacia	1.224	888	336	8,61	12,26	0,00	14,50	16,23	10,16	
Macedonia	382	311	71	8,83	10,28	2,90	14,71	16,04	9,23	
Moldavia	15.117	14.120	997	-1,18	0,84	-23,01	5,30	6,56	-9,77	
Rusia	34.277	24.771	9.506	0,30	0,11	0,81	6,91	7,12	6,35	
Serbia	2.953	2.421	532	-11,51	-11,16	-13,07	-10,13	-9,83	-11,48	
Turquia	1.727	1.094	633	-0,52	1,20	-3,36	7,53	9,40	4,46	
Ucrania	73.350	68.699	4.651	0,70	0,74	0,17	5,15	5,39	1,66	
Otros Resto de Europa	48	40	8	-28,36	-9,09	-65,22	-21,31	-2,44	-60,00	
ÁFRICA	1.007.787	956.763	51.024	1,32	1,36	0,51	7,05	7,00	7,96	
Angola	1.504	1.262	242	-6,18	-2,47	-21,68	-4,63	-1,56	-17,97	
Argelia	53.768	50.433	3.335	1,75	1,77	1,46	7,30	7,01	11,91	
Burkina Faso	799	754	45	-0,25	-0,26	0,00	6,25	6,20	7,14	
Cabo Verde	2.831	2.438	393	-2,35	0,08	-15,12	1,22	3,66	-11,69	
Camerún	3.987	3.330	657	2,78	2,18	5,97	12,06	11,97	12,50	
Congo	709	661	48	-28,67	-29,61	-12,73	-24,73	-25,56	-11,11	
Costa de Marfil	1.822	1.673	149	-1,03	-1,24	1,36	11,17	11,31	9,56	
Egipto	3.042	2.655	387	0,83	0,64	2,11	5,01	5,40	2,38	
Etiopía	478	407	71	-4,21	-4,24	-4,05	1,70	2,52	-2,74	
Gambia	21.274	19.878	1.396	0,12	-0,22	5,20	4,95	2,74	51,08	
Ghana	12.710	11.967	743	9,70	9,57	11,90	18,38	17,42	36,33	
Guinea	8.146	7.797	349	2,45	2,67	-2,24	11,99	12,17	8,05	
Guinea Bissau	4.403	3.937	466	-20,65	-18,42	-35,55	-17,27	-15,91	-27,19	
Guinea Ecuatorial	9.995	7.052	2.943	0,10	-0,44	1,41	5,88	5,19	7,57	
Kenia	839	747	92	-0,36	-0,13	-2,13	21,07	23,47	4,55	
Libia	307	268	39	0,99	2,29	-7,14	1,99	2,29	0,00	
Mali	16.554	16.438	116	2,17	2,12	10,48	13,31	13,26	22,11	
Marruecos	775.054	745.058	29.996	0,95	0,98	0,03	6,22	6,27	5,04	
Mauritania	10.005	9.659	346	2,06	2,09	1,17	7,62	7,47	11,97	
Nigeria	29.718	24.214	5.504	13,31	14,07	10,10	24,60	25,70	19,99	
Rep. Dem. del Congo	2.042	1.923	119	22,79	23,90	7,21	30,15	31,44	12,26	
Senegal	42.003	39.884	2.119	8,49	8,59	6,59	18,08	17,65	26,89	
Sierra Leona	681	616	65	-60,66	-61,11	-55,78	-59,58	-59,90	-56,38	
Sudáfrica	726	326	400	-10,92	-13,98	-8,26	-5,10	-2,98	-6,76	
Togo	332	278	54	-5,14	-5,12	-5,26	5,40	4,91	8,00	
Túnez	1.828	1.355	473	1,84	1,96	1,50	8,23	7,88	9,24	
Otros África	2.230	1.753	477	-40,79	-43,89	-25,70	-38,11	-41,68	-20,10	
IBEROAMÉRICA	1.451.795	1.198.349	253.446	-0,46	-0,16	-1,82	3,91	4,25	2,30	
Argentina	96.749	62.799	33.950	-6,22	-1,11	-14,41	-3,45	3,29	-13,86	
Bolivia	121.991	116.491	5.500	4,17	4,08	6,14	23,75	23,68	25,23	
Brasil	56.642	31.793	24.849	0,87	0,78	0,99	12,98	12,78	13,23	
Chile	29.937	24.447	5.490	-0,44	-0,29	-1,06	5,44	5,57	4,89	
Colombia	284.940	238.272	46.668	-0,79	-1,00	0,28	0,82	1,01	-0,18	
Costa Rica	924	536	388	-0,22	0,37	-1,02	8,58	10,06	6,59	
Cuba	51.503	29.939	21.564	-0,37	-0,54	-0,13	2,89	6,11	-1,27	

Tabla 2.1

Extranjeros con certificado de registro o tarjeta de residencia en vigor según nacionalidad y régimen de residencia. Variaciones porcentuales. Ambos sexos (2 de 2)
31-03-2010

Índice	31-03-2010			VARIACIÓN (%)					
	Total	Régimen General	Régimen Comunitario	TRIMESTRAL: RESPECTO A 31-12-2009			INTERANUAL: RESPECTO A 31-03-2009		
				Total	Régimen General	Régimen Comunitario	Total	Régimen General	Régimen Comunitario
Ecuador	437.279	410.278	27.001	-0,69	-0,88	2,32	-0,25	-0,95	11,75
El Salvador	3.002	2.383	619	1,28	1,23	1,48	12,94	14,35	7,84
Guatemala	1.695	1.169	526	2,67	2,63	2,73	13,91	16,55	8,45
Honduras	10.332	8.634	1.698	4,88	4,33	7,81	25,68	25,02	29,13
Méjico	15.572	7.849	7.723	-0,13	-0,97	0,73	5,43	4,46	6,44
Nicaragua	3.740	2.918	822	7,19	6,81	8,59	29,10	28,72	30,48
Panamá	1.220	628	592	-0,25	-2,79	2,60	5,90	5,37	6,47
Paraguay	31.023	26.442	4.581	5,31	5,08	6,68	32,24	32,12	32,98
Perú	143.712	127.711	16.001	-0,63	-0,81	0,88	3,72	3,09	9,06
República Dominicana	87.185	59.261	27.924	-0,02	-0,71	1,48	5,23	4,65	6,49
Uruguay	33.805	23.887	9.918	-2,37	-0,35	-6,92	1,37	4,89	-6,20
Venezuela	39.931	22.540	17.391	-1,09	0,32	-2,85	5,51	11,61	-1,48
Otros Iberoamérica	613	372	241	-20,60	-21,02	-19,93	-16,26	-18,42	-12,68
AMÉRICA DEL NORTE	20.237	10.441	9.796	-1,63	-0,65	-2,65	1,74	2,00	1,46
Canadá	1.916	982	934	-8,50	-1,50	-14,86	-5,15	-0,20	-9,85
Estados Unidos	18.321	9.459	8.862	-0,85	-0,56	-1,16	2,52	2,24	2,82
ASIA	304.744	288.869	15.875	1,67	1,75	0,17	8,89	9,04	6,26
Armenia	7.380	7.136	244	2,43	2,26	7,49	13,12	13,04	15,64
Bangladés	9.060	8.651	409	3,22	2,57	19,24	11,99	9,87	89,35
China	154.056	151.668	2.388	1,66	1,68	-0,17	7,53	7,59	3,83
Corea del Sur	2.442	2.139	303	3,39	3,13	5,21	8,68	8,97	6,69
Filipinas	31.017	28.187	2.830	0,01	-0,15	1,58	5,53	5,57	5,13
Georgia	5.991	5.709	282	1,27	2,26	-15,32	13,19	13,84	1,44
India	26.923	24.994	1.929	1,85	2,17	-2,18	11,73	12,80	-0,46
Indonesia	1.109	890	219	-0,81	-0,11	-3,52	6,33	5,33	10,61
Irak	850	743	107	0,12	0,81	-4,46	1,92	3,05	-5,31
Irán	2.246	1.840	406	-0,97	0,93	-8,76	2,04	5,26	-10,38
Israel	1.176	769	407	-6,81	-6,33	-7,71	-4,55	-5,53	-2,63
Japón	4.567	2.959	1.608	0,42	-0,74	2,62	3,26	0,41	8,94
Jordania	1.104	857	247	2,41	2,39	2,49	6,56	8,62	0,00
Kazajistán	470	347	123	1,95	1,17	4,24	5,62	5,47	6,03
Libano	1.331	1.034	297	-3,06	-1,80	-7,19	0,30	2,68	-7,19
Nepal	829	729	100	4,94	4,74	6,38	24,29	25,91	13,64
Pakistán	47.453	45.310	2.143	3,57	3,66	1,66	14,99	15,03	14,11
Palestina	442	317	125	-1,78	1,60	-9,42	4,49	7,46	-2,34
Siria	2.284	1.841	443	3,12	2,91	3,99	8,14	9,26	3,75
Sri Lanka	347	309	38	0,58	0,98	-2,56	5,15	5,82	0,00
Tailandia	1.225	622	603	-0,08	-1,11	1,01	5,15	-0,32	11,46
Taiwán	373	270	103	-10,55	-17,68	15,73	-8,80	-16,92	22,62
Otros Asia	2.069	1.548	521	-8,81	-10,21	-4,40	2,17	1,24	5,04
OCEANÍA	1.780	775	1.005	-6,46	-4,44	-7,97	-4,15	-1,77	-5,90
Australia	1.333	609	724	-5,53	-0,33	-9,50	-2,34	5,18	-7,89
Nueva Zelanda	436	162	274	-7,82	-14,74	-3,18	-7,04	-16,92	0,00
Otros Oceanía	11	4	7	-42,11	-60,00	-22,22	-52,17	-73,33	-12,50
Apátridas y No consta	1.018	920	98	-87,65	-85,17	-95,19	-86,61	-83,87	-94,83
No consta el sexo *	124	59	65	-98,12	-98,63	-97,15	-98,01	-98,55	-97,00

* Los casos en que no consta el sexo están incluidos en el Total.

Tabla 2.2

Extranjeros con certificado de registro o tarjeta de residencia en vigor según nacionalidad y régimen de residencia. Variaciones porcentuales. Hombres (1 de 2)
31-03-2010

Índice	31-03-2010			VARIACIÓN (%)						
				TRIMESTRAL: RESPECTO A 31-12-2009			INTERANUAL: RESPECTO A 31-03-2009			
	Total	Régimen General	Régimen Comunitario	Total	Régimen General	Régimen Comunitario	Total	Régimen General	Régimen Comunitario	
HOMBRES										
TOTAL	2.581.405	1.402.651	1.178.754	0,99	0,38	1,74	6,97	4,54	10,01	
EUROPA COMUNITARIA	1.038.579	-	1.038.579	2,34	-	2,34	10,96	-	10,96	
Alemania	54.666	-	54.666	2,37	-	2,37	10,10	-	10,10	
Austria	3.703	-	3.703	4,40	-	4,40	13,10	-	13,10	
Bélgica	11.096	-	11.096	1,99	-	1,99	10,39	-	10,39	
Bulgaria	82.167	-	82.167	2,43	-	2,43	11,84	-	11,84	
Dinamarca	4.735	-	4.735	0,59	-	0,59	3,70	-	3,70	
Eslovaquia	3.976	-	3.976	4,52	-	4,52	7,37	-	7,37	
Eslovenia	542	-	542	-6,71	-	-6,71	1,88	-	1,88	
Estonia	563	-	563	0,72	-	0,72	21,60	-	21,60	
Finlandia	3.770	-	3.770	3,20	-	3,20	8,61	-	8,61	
Francia	44.429	-	44.429	2,17	-	2,17	12,21	-	12,21	
Grecia	2.163	-	2.163	0,75	-	0,75	8,97	-	8,97	
Hungría	4.765	-	4.765	2,58	-	2,58	14,49	-	14,49	
Irlanda	5.856	-	5.856	2,77	-	2,77	15,03	-	15,03	
Islandia	390	-	390	0,00	-	0,00	14,71	-	14,71	
Italia	94.811	-	94.811	6,33	-	6,33	16,09	-	16,09	
Letonia	2.919	-	2.919	6,46	-	6,46	73,54	-	73,54	
Lituania	11.438	-	11.438	0,12	-	0,12	5,88	-	5,88	
Luxemburgo	211	-	211	4,46	-	4,46	15,93	-	15,93	
Noruega	5.554	-	5.554	2,97	-	2,97	8,58	-	8,58	
Países Bajos	18.703	-	18.703	2,29	-	2,29	10,41	-	10,41	
Polonia	46.190	-	46.190	-0,61	-	-0,61	-0,35	-	-0,35	
Portugal	85.958	-	85.958	1,55	-	1,55	6,61	-	6,61	
Reino Unido	112.171	-	112.171	0,56	-	0,56	6,09	-	6,09	
República Checa	4.001	-	4.001	1,19	-	1,19	10,04	-	10,04	
Rumanía	419.802	-	419.802	2,48	-	2,48	13,43	-	13,43	
Suecia	7.896	-	7.896	2,33	-	2,33	9,93	-	9,93	
Suiza	5.850	-	5.850	1,93	-	1,93	7,50	-	7,50	
Otros Europa Comunitaria	254	-	254	5,39	-	5,39	21,53	-	21,53	
RESTO DE EUROPA	58.681	54.743	3.938	-0,19	0,50	-8,88	4,03	4,73	-4,74	
Albania	813	389	424	0,12	1,04	-0,70	5,04	3,73	6,27	
Andorra	338	286	52	2,11	5,54	-13,33	5,63	11,28	-17,46	
Bielorrusia	1.072	965	107	4,59	5,58	-3,60	9,61	11,82	-6,96	
Bosnia-Herzegovina	797	725	72	13,37	14,53	2,86	14,51	16,75	-4,00	
Croacia	644	492	152	9,52	10,81	5,56	16,04	16,59	14,29	
Macedonia	217	181	36	7,96	10,37	-2,70	13,02	16,03	0,00	
Moldavia	7.643	7.386	257	-2,86	0,09	-47,44	2,14	4,23	-35,26	
Rusia	10.240	8.991	1.249	-0,96	-0,77	-2,27	4,26	4,81	0,40	
Serbia	1.575	1.291	284	-10,26	-9,85	-12,07	-9,33	-8,76	-11,80	
Turquía	1.156	742	414	-0,69	0,82	-3,27	4,90	5,85	3,24	
Ucrania	34.154	33.268	886	0,53	0,71	-5,84	4,39	4,68	-5,34	
Otros Resto de Europa	32	27	5	-5,88	35,00	-64,29	10,34	68,75	-61,54	
ÁFRICA	634.248	605.532	28.716	1,12	1,15	0,67	6,00	5,81	10,26	
Angola	875	725	150	-6,12	-3,59	-16,67	-4,48	-1,89	-15,25	
Argelia	36.573	34.254	2.319	1,56	1,52	2,16	5,78	5,56	9,03	
Burkina Faso	564	532	32	-0,70	-1,12	6,67	5,22	4,31	23,08	
Cabo Verde	1.242	1.070	172	-4,17	-1,02	-20,00	-0,16	2,49	-14,00	
Camerún	2.422	1.962	460	3,50	2,67	7,23	12,81	11,99	16,46	
Congo	449	419	30	-32,28	-33,39	-11,76	-30,06	-31,20	-9,09	
Costa de Marfil	1.278	1.191	87	-1,84	-1,65	-4,40	9,89	10,69	0,00	
Egipto	2.190	1.905	285	0,78	0,63	1,79	4,63	4,96	2,52	
Etiopía	237	207	30	-5,58	-5,91	-3,23	-2,87	-3,72	3,45	
Gambia	15.229	14.088	1.141	-0,23	-0,71	6,14	5,01	2,23	58,03	
Ghana	10.455	9.803	652	10,90	10,78	12,80	18,35	17,19	39,02	
Guinea	5.988	5.735	253	2,87	3,04	-0,78	11,45	11,66	6,75	
Guinea Bissau	3.464	3.135	329	-23,95	-21,70	-40,29	-21,20	-19,80	-32,44	
Guinea Ecuatorial	3.577	2.576	1.001	-1,57	-1,87	-0,79	4,10	2,51	8,45	
Kenia	174	139	35	-6,95	-7,95	-2,78	8,07	9,45	2,94	
Libia	212	179	33	2,91	5,29	-8,33	4,43	5,92	-2,94	
Mali	14.577	14.477	100	2,24	2,18	12,36	12,69	12,58	31,58	
Marruecos	471.372	456.493	14.879	0,68	0,69	0,45	4,94	4,87	7,06	
Mauritania	7.951	7.738	213	0,84	0,79	2,40	5,77	5,62	11,52	
Nigeria	17.739	13.878	3.861	9,77	10,89	5,93	20,24	20,97	17,68	
Rep. Dem. del Congo	1.309	1.224	85	27,46	28,98	8,97	33,57	36,00	6,25	
Senegal	32.683	31.022	1.661	10,03	10,16	7,65	19,32	18,76	30,68	
Sierra Leona	497	449	48	-54,02	-55,28	-37,66	-52,85	-54,09	-36,84	
Sudáfrica	413	181	232	-12,87	-19,91	-6,45	-4,18	-4,74	-3,73	
Togo	226	186	40	-7,38	-7,00	-9,09	0,00	-2,11	11,11	
Túnez	1.240	882	358	1,39	0,23	4,37	6,80	5,00	11,53	
Otros África	1.312	1.082	230	-43,35	-45,30	-31,95	-41,66	-44,05	-26,98	
IBEROAMÉRICA	662.960	568.433	94.527	-0,92	-0,54	-3,13	2,36	2,42	2,00	
Argentina	49.049	34.281	14.768	-6,87	-1,08	-18,01	-4,37	2,21	-16,81	
Bolivia	50.350	48.817	1.533	3,04	2,97	5,29	18,77	18,58	25,14	
Brasil	19.081	13.086	5.995	-0,54	0,25	-2,22	10,80	10,03	12,52	
Chile	15.690	13.503	2.187	-0,43	-0,41	-0,55	3,77	3,19	7,52	
Colombia	125.550	109.723	15.827	-0,97	-1,24	0,94	0,53	0,13	3,40	
Costa Rica	413	251	162	-0,48	-2,71	3,18	8,12	6,81	10,20	
Cuba	23.360	15.198	8.162	-0,66	-1,21	0,38	2,05	3,58	-0,68	

Tabla 2.2

Extranjeros con certificado de registro o tarjeta de residencia en vigor según nacionalidad y régimen de residencia. Variaciones porcentuales. Hombres (2 de 2)
31-03-2010

Índice	31-03-2010			VARIACIÓN (%)					
	Total	Régimen General	Régimen Comunitario	TRIMESTRAL: RESPECTO A 31-12-2009			INTERANUAL: RESPECTO A 31-03-2009		
				Total	Régimen General	Régimen Comunitario	Total	Régimen General	Régimen Comunitario
Ecuador	215.445	204.218	11.227	-0,66	-0,86	3,26	-0,35	-1,11	15,97
El Salvador	1.167	955	212	0,52	0,32	1,44	12,54	13,69	7,61
Guatemala	547	348	199	3,60	2,96	4,74	15,16	15,23	15,03
Honduras	3.547	3.082	465	3,77	2,70	11,51	19,75	17,81	34,39
Méjico	6.271	3.756	2.515	-0,38	-1,00	0,56	4,43	2,85	6,88
Nicaragua	1.131	889	242	5,31	5,08	6,14	22,40	21,45	26,04
Panamá	517	310	207	-0,96	-4,62	5,08	6,82	4,03	11,29
Paraguay	9.829	8.993	836	4,03	4,05	3,85	24,31	24,06	27,05
Perú	70.356	64.231	6.125	-1,07	-1,29	1,37	1,23	0,33	11,75
República Dominicana	36.369	23.589	12.780	0,11	-0,78	1,80	5,61	4,08	8,55
Uruguay	17.417	12.879	4.538	-2,75	-0,66	-8,21	0,18	3,30	-7,75
Venezuela	16.576	10.145	6.431	-1,87	-0,42	-4,07	4,79	9,66	-2,07
Otros Iberoamérica	295	179	116	-21,12	-19,37	-23,68	-13,49	-12,25	-15,33
AMÉRICA DEL NORTE	10.217	5.380	4.837	-1,92	-1,07	-2,85	1,06	0,56	1,62
Canadá	932	505	427	-8,27	-2,13	-14,60	-4,51	0,00	-9,34
Estados Unidos	9.285	4.875	4.410	-1,23	-0,95	-1,54	1,65	0,62	2,82
ASIA	175.098	167.538	7.560	1,55	1,61	0,23	8,39	8,43	7,40
Armenia	3.941	3.833	108	1,44	1,16	12,50	10,76	10,68	13,68
Bangladés	6.618	6.278	340	2,94	2,11	21,00	8,46	5,73	107,32
China	82.468	81.762	706	1,55	1,58	-1,67	6,97	7,07	-3,55
Corea del Sur	1.128	1.075	53	2,83	3,17	-3,64	7,02	8,04	-10,17
Filipinas	12.726	11.392	1.334	0,75	0,42	3,65	5,81	5,60	7,67
Georgia	3.373	3.238	135	0,18	1,89	-28,57	9,98	11,04	-10,60
India	17.031	15.793	1.238	1,63	1,75	0,08	9,39	9,74	5,09
Indonesia	745	704	41	-1,46	-0,56	-14,58	4,49	5,23	-6,82
Irak	507	446	61	1,60	2,76	-6,15	0,80	2,53	-10,29
Irán	1.282	1.046	236	-0,62	1,95	-10,61	1,18	5,34	-13,87
Israel	666	425	241	-6,72	-7,00	-6,23	-5,67	-8,21	-0,82
Japón	1.858	1.501	357	-0,75	-0,66	-1,11	1,75	1,08	4,69
Jordania	705	546	159	2,32	1,87	3,92	6,66	7,91	2,58
Kazajistán	176	157	19	1,15	0,00	11,76	0,57	1,95	-9,52
Libano	825	667	158	-3,85	-2,06	-10,73	0,36	2,30	-7,06
Nepal	510	442	68	5,81	5,49	7,94	20,00	20,77	15,25
Pakistán	37.204	35.418	1.786	2,52	2,53	2,23	13,57	13,42	16,50
Palestina	301	224	77	1,69	5,66	-8,33	5,61	9,27	-3,75
Siria	1.415	1.211	204	3,13	2,63	6,25	7,44	8,61	0,99
Sri Lanka	192	171	21	1,59	1,79	0,00	7,26	6,88	10,53
Tailandia	324	265	59	-2,41	-2,93	0,00	-1,22	-3,28	9,26
Taiwán	146	128	18	-23,16	-26,01	5,88	-21,51	-24,71	12,50
Otros Asia	957	816	141	-9,38	-9,43	-9,03	3,80	4,62	-0,70
OCEANÍA	991	452	539	-4,34	-1,09	-6,91	-2,94	-1,74	-3,92
Australia	721	348	373	-3,48	1,75	-7,90	0,00	5,45	-4,60
Nueva Zelanda	266	101	165	-5,67	-8,18	-4,07	-7,64	-15,83	-1,79
Otros Oceanía	4	3	1	-42,86	-40,00	-50,00	-66,67	-70,00	-50,00
Apátridas y No consta	631	573	58	-71,03	-70,42	-75,93	-69,07	-68,38	-74,56

Tabla 2.3

Extranjeros con certificado de registro o tarjeta de residencia en vigor según nacionalidad y régimen de residencia. Variaciones porcentuales. Mujeres (1 de 2)
31-03-2010

Índice	31-03-2010			VARIACIÓN (%)						
				TRIMESTRAL: RESPECTO A 31-12-2009			INTERANUAL: RESPECTO A 31-03-2009			
	Total	Régimen General	Régimen Comunitario	Total	Régimen General	Régimen Comunitario	Total	Régimen General	Régimen Comunitario	
MUJERES										
TOTAL	2.260.970	1.170.637	1.090.333	1,45	0,89	2,06	8,91	7,39	10,60	
EUROPA COMUNITARIA	880.846	-	880.846	2,76	-	2,76	12,56	-	12,56	
Alemania	57.566	-	57.566	2,85	-	2,85	12,34	-	12,34	
Austria	4.227	-	4.227	4,60	-	4,60	15,65	-	15,65	
Bélgica	10.747	-	10.747	2,26	-	2,26	10,66	-	10,66	
Bulgaria	68.763	-	68.763	2,86	-	2,86	12,30	-	12,30	
Dinamarca	4.389	-	4.389	0,18	-	0,18	2,45	-	2,45	
Eslovaquia	4.288	-	4.288	7,07	-	7,07	15,46	-	15,46	
Eslovenia	503	-	503	-16,03	-	-16,03	1,21	-	1,21	
Estonia	930	-	930	5,08	-	5,08	28,45	-	28,45	
Finlandia	4.909	-	4.909	3,24	-	3,24	10,84	-	10,84	
Francia	43.660	-	43.660	2,47	-	2,47	12,67	-	12,67	
Grecia	1.588	-	1.588	3,45	-	3,45	17,89	-	17,89	
Hungría	4.486	-	4.486	3,53	-	3,53	17,40	-	17,40	
Irlanda	5.049	-	5.049	2,50	-	2,50	13,23	-	13,23	
Islandia	411	-	411	1,73	-	1,73	16,76	-	16,76	
Italia	66.155	-	66.155	7,63	-	7,63	18,57	-	18,57	
Letonia	2.406	-	2.406	7,46	-	7,46	45,64	-	45,64	
Lituania	9.546	-	9.546	1,43	-	1,43	4,27	-	4,27	
Luxemburgo	184	-	184	0,55	-	0,55	8,24	-	8,24	
Noruega	5.704	-	5.704	3,26	-	3,26	10,29	-	10,29	
Países Bajos	17.744	-	17.744	2,65	-	2,65	11,23	-	11,23	
Polonia	39.999	-	39.999	0,47	-	0,47	5,76	-	5,76	
Portugal	43.008	-	43.008	1,85	-	1,85	8,75	-	8,75	
Reino Unido	111.022	-	111.022	0,56	-	0,56	6,45	-	6,45	
República Checa	4.847	-	4.847	1,11	-	1,11	9,12	-	9,12	
Rumania	352.335	-	352.335	3,01	-	3,01	15,38	-	15,38	
Suecia	9.654	-	9.654	2,41	-	2,41	10,74	-	10,74	
Suiza	6.534	-	6.534	2,45	-	2,45	7,52	-	7,52	
Otros Europa Comunitaria	192	-	192	-1,03	-	-1,03	8,47	-	8,47	
RESTO DE EUROPA	76.980	62.487	14.493	0,90	0,98	0,51	6,83	7,14	5,51	
Albania	521	319	202	-0,76	-0,62	-0,98	3,78	7,05	-0,98	
Andorra	312	252	60	0,32	3,28	-10,45	9,09	15,07	-10,45	
Bielorrusia	1.965	1.299	666	6,68	7,18	5,71	11,58	14,05	7,07	
Bosnia-Herzegovina	765	651	114	18,24	22,83	-2,56	18,06	23,06	-4,20	
Croacia	580	396	184	7,61	14,12	-4,17	12,84	15,79	6,98	
Macedonia	165	130	35	10,00	10,17	9,38	17,02	16,07	20,69	
Moldavia	7.474	6.734	740	0,62	1,68	-8,07	8,78	9,25	4,67	
Rusia	24.037	15.780	8.257	0,89	0,67	1,33	8,14	8,54	7,37	
Serbia	1.378	1.130	248	-12,06	-11,72	-13,59	-10,17	-10,10	-10,47	
Turquia	571	352	219	0,00	2,03	-3,10	13,52	17,73	7,35	
Ucrania	39.196	35.431	3.765	0,86	0,77	1,73	5,83	6,08	3,49	
Otros Resto de Europa	16	13	3	-51,52	-45,83	-66,67	-50,00	-48,00	-57,14	
ÁFRICA	373.499	351.195	22.304	1,91	1,98	0,85	9,20	9,42	5,77	
Angola	629	537	92	-3,53	0,75	-22,69	-2,02	0,56	-14,81	
Argelia	17.194	16.178	1.016	3,25	3,26	3,15	12,00	11,34	23,60	
Burkina Faso	235	222	13	1,73	2,78	-13,33	9,81	12,12	-18,75	
Cabo Verde	1.589	1.368	221	-0,50	1,18	-9,80	2,71	4,83	-8,68	
Camerún	1.564	1.368	196	1,76	1,56	3,16	11,00	12,04	4,26	
Congo	260	242	18	-21,45	-21,94	-14,29	-13,33	-13,26	-14,29	
Costa de Marfil	544	482	62	0,93	-0,21	10,71	14,29	12,88	26,53	
Egipto	852	750	102	1,43	1,21	3,03	6,50	7,14	2,00	
Etiopía	241	200	41	-0,41	0,50	-4,65	9,55	13,64	-6,82	
Gambia	6.029	5.774	255	1,38	1,39	1,19	5,20	4,43	26,24	
Ghana	2.255	2.164	91	4,93	4,90	5,81	19,19	19,16	19,74	
Guinea	2.158	2.062	96	2,08	2,33	-3,03	14,54	14,49	15,66	
Guinea Bissau	939	802	137	-2,49	-0,74	-11,61	5,15	5,80	1,48	
Guinea Ecuatorial	6.418	4.476	1.942	1,45	0,83	2,91	7,34	7,29	7,47	
Kenia	665	608	57	1,53	1,84	-1,72	25,00	27,20	5,56	
Libia	95	89	6	-3,06	-3,26	0,00	-3,06	-4,30	20,00	
Mali	1.976	1.960	16	2,22	2,19	6,67	18,96	19,22	-5,88	
Marruecos	303.663	288.549	15.114	1,50	1,58	-0,12	8,41	8,69	3,41	
Mauritania	2.053	1.920	133	8,28	8,91	0,00	16,78	17,00	13,68	
Nigeria	11.979	10.336	1.643	19,03	18,67	21,34	31,75	32,73	25,90	
Rep. Dem. del Congo	733	699	34	16,35	17,09	3,03	25,73	25,49	30,77	
Senegal	9.319	8.861	458	3,67	3,70	3,15	14,29	14,25	15,08	
Sierra Leona	184	167	17	-71,25	-70,70	-75,71	-70,32	-69,47	-76,71	
Sudáfrica	313	145	168	-6,57	-2,03	-10,16	-4,28	2,84	-9,68	
Togo	106	92	14	0,00	-1,08	7,69	19,10	22,67	0,00	
Túnez	588	473	115	3,16	5,58	-5,74	12,00	14,25	3,60	
Otros África	918	671	247	-27,60	-30,90	-16,84	-21,40	-25,03	-9,52	
IBEROAMÉRICA	788.816	629.904	158.912	-0,03	0,21	-0,93	5,28	5,99	2,56	
Argentina	47.695	28.515	19.180	-5,45	-1,12	-11,24	-2,39	4,67	-11,28	
Bolivia	71.641	67.674	3.967	4,98	4,89	6,47	27,51	27,64	25,26	
Brasil	37.561	18.707	18.854	1,68	1,23	2,12	14,21	14,89	13,54	
Chile	14.244	10.942	3.302	-0,31	-0,08	-1,08	7,49	8,75	3,54	
Colombia	159.388	128.547	30.841	-0,62	-0,77	-0,01	1,07	1,80	-1,86	
Costa Rica	511	285	226	0,39	3,26	-3,00	9,42	13,55	4,63	
Cuba	28.142	14.741	13.401	-0,07	0,22	-0,38	3,66	8,91	-1,56	

Tabla 2.3

Extranjeros con certificado de registro o tarjeta de residencia en vigor según nacionalidad y régimen de residencia. Variaciones porcentuales. Mujeres (2 de 2)
31-03-2010

Índice	31-03-2010			VARIACIÓN (%)					
	Total	Régimen General	Régimen Comunitario	TRIMESTRAL: RESPECTO A 31-12-2009			INTERANUAL: RESPECTO A 31-03-2009		
				Total	Régimen General	Régimen Comunitario	Total	Régimen General	Régimen Comunitario
Ecuador	221.834	206.060	15.774	-0,71	-0,89	1,67	-0,16	-0,79	8,93
El Salvador	1.834	1.427	407	1,83	1,93	1,50	13,35	14,90	8,24
Guatemala	1.148	821	327	2,32	2,63	1,55	13,44	17,29	4,81
Honduras	6.785	5.552	1.233	5,50	5,27	6,57	29,07	29,45	27,38
Méjico	9.301	4.093	5.208	0,14	-0,87	0,95	6,22	6,06	6,35
Nicaragua	2.609	2.029	580	8,03	7,58	9,64	32,24	32,18	32,42
Panamá	703	318	385	0,57	-0,63	1,58	5,56	7,07	4,34
Paraguay	21.194	17.449	3.745	5,93	5,62	7,37	36,30	36,69	34,47
Perú	73.352	63.478	9.874	-0,16	-0,29	0,68	6,27	6,06	7,58
República Dominicana	50.816	35.672	15.144	-0,04	-0,58	1,24	5,04	5,12	4,85
Uruguay	16.387	11.008	5.379	-1,85	0,09	-5,60	2,79	6,86	-4,64
Venezuela	23.354	12.394	10.960	-0,45	0,99	-2,03	6,11	13,35	-1,04
Otros Iberoamérica	317	192	125	-19,75	-22,27	-15,54	-18,30	-23,20	-9,42
AMÉRICA DEL NORTE	10.018	5.059	4.959	-0,91	0,14	-1,96	2,89	3,88	1,89
Canadá	984	477	507	-8,29	-0,42	-14,65	-5,20	0,00	-9,63
Estados Unidos	9.034	4.582	4.452	-0,03	0,20	-0,27	3,85	4,30	3,39
ASIA	129.636	121.323	8.313	1,98	2,09	0,46	9,76	10,06	5,63
Armenia	3.439	3.303	136	3,58	3,57	3,82	15,95	15,89	17,24
Bangladés	2.442	2.373	69	4,05	3,85	11,29	22,90	22,64	32,69
China	71.586	69.905	1.681	1,85	1,88	0,60	8,28	8,30	7,41
Corea del Sur	1.314	1.064	250	3,87	3,10	7,30	10,14	9,92	11,11
Filipinas	18.290	16.794	1.496	-0,28	-0,30	-0,07	5,57	5,80	3,03
Georgia	2.618	2.471	147	2,75	2,79	2,08	17,66	17,78	15,75
India	9.889	9.198	691	2,37	3,01	-5,47	16,20	18,62	-8,60
Indonesia	364	186	178	0,83	2,20	-0,56	10,64	6,29	15,58
Irak	343	297	46	-1,44	-1,33	-2,13	4,26	4,58	2,22
Irán	964	794	170	0,42	1,28	-3,41	5,13	6,72	-1,73
Israel	510	344	166	-6,76	-5,23	-9,78	-2,86	-1,71	-5,14
Japón	2.709	1.458	1.251	1,31	-0,75	3,82	4,43	-0,14	10,32
Jordania	399	311	88	2,57	3,32	0,00	6,68	10,28	-4,35
Kazajistán	294	190	104	2,44	2,15	2,97	8,89	8,57	9,47
Libano	505	367	138	0,00	0,00	0,00	2,43	4,86	-3,50
Nepal	319	287	32	3,57	3,61	3,23	31,82	34,74	10,34
Pakistán	10.247	9.890	357	7,78	8,09	0,00	20,72	21,39	4,69
Palestina	141	93	48	-1,40	1,09	-5,88	10,16	12,05	6,67
Siria	869	630	239	3,70	3,79	3,46	9,86	10,92	7,17
Sri Lanka	155	138	17	-0,64	0,00	-5,56	2,65	4,55	-10,53
Tailandia	901	357	544	0,90	0,56	1,12	7,78	2,29	11,70
Taiwán	227	142	85	0,00	-8,39	18,06	1,79	-8,39	25,00
Otros Asia	1.111	731	380	-8,11	-10,74	-2,56	1,09	-1,88	7,34
OCEANÍA	788	322	466	-8,37	-8,26	-8,45	-4,95	-1,23	-7,36
Australia	611	260	351	-7,00	-2,26	-10,23	-4,08	5,69	-10,23
Nueva Zelanda	170	61	109	-10,99	-23,75	-1,80	-6,08	-18,67	2,83
Otros Oceanía	7	1	6	-41,67	-80,00	-14,29	-36,36	-80,00	0,00
Apátridas y No consta	387	347	40	-74,51	-71,30	-87,06	-71,77	-68,22	-85,66

Tabla 3.1

Extranjeros con certificado de registro o tarjeta de residencia en vigor según provincia y régimen de residencia. Variaciones numéricas. Ambos sexos
31-03-2010

Índice	31-03-2010			VARIACIÓN NUMÉRICA					
				TRIMESTRAL: RESPECTO A 31-12-2009			INTERANUAL: RESPECTO A 31-03-2009		
	Total	Régimen General	Régimen Comunitario	Total	Régimen General	Régimen Comunitario	Total	Régimen General	Régimen Comunitario
AMBOS SEXOS									
TOTAL	4.842.499	2.573.347	2.269.152	51.267	11.315	39.952	347.150	137.470	209.680
ANDALUCÍA	606.344	261.256	345.088	9.101	2.669	6.432	49.990	20.439	29.551
Almería	136.120	70.290	65.830	1.255	373	882	7.830	4.557	3.273
Cádiz	41.521	16.702	24.819	801	528	273	4.267	2.353	1.914
Córdoba	25.234	9.457	15.777	719	183	536	2.609	599	2.010
Granada	64.682	27.046	37.636	86	-272	358	3.422	990	2.432
Huelva	42.232	14.778	27.454	2.530	279	2.251	7.339	1.575	5.764
Jaén	21.767	12.905	8.862	556	164	392	2.007	294	1.713
Málaga	201.833	75.006	126.827	448	480	-32	15.314	9.173	6.141
Sevilla	72.955	35.072	37.883	2.706	934	1.772	7.202	898	6.304
ARAGÓN	171.859	79.378	92.481	1.586	393	1.193	8.389	1.028	7.361
Huesca	27.909	11.628	16.281	314	-55	369	2.584	313	2.271
Teruel	17.772	8.945	8.827	172	26	146	225	-384	609
Zaragoza	126.178	58.805	67.373	1.100	422	678	5.580	1.099	4.481
ASTURIAS	41.188	18.768	22.420	439	-161	600	2.365	468	1.897
BALEARES	203.379	90.251	113.128	1.014	-775	1.789	15.569	4.478	11.091
CANARIAS	243.829	101.056	142.773	4.517	667	3.850	19.073	6.036	13.037
Las Palmas	137.889	66.142	71.747	2.938	945	1.993	9.501	3.934	5.567
Sta. Cruz de Tenerife	105.940	34.914	71.026	1.579	-278	1.857	9.572	2.102	7.470
CANTABRIA	36.098	19.196	16.902	-63	-364	301	1.574	-104	1.678
CASTILLA-LA MANCHA	206.517	91.329	115.188	2.000	-81	2.081	18.828	2.928	15.900
Albacete	34.154	17.826	16.328	282	139	143	3.980	715	3.265
Ciudad Real	40.209	14.012	26.197	329	-41	370	5.498	410	5.088
Cuenca	24.453	9.208	15.245	127	-219	346	1.725	-162	1.887
Guadalajara	35.281	15.531	19.750	602	315	287	2.907	1.353	1.554
Toledo	72.420	34.752	37.668	660	-275	935	4.718	612	4.106
CASTILLA Y LEÓN	177.160	73.455	103.705	1.644	0	1.644	12.085	1.619	10.466
Ávila	15.535	9.073	6.462	247	135	112	905	407	498
Burgos	35.350	12.758	22.592	355	17	338	2.652	547	2.105
León	24.971	11.226	13.745	-83	-209	126	200	-626	826
Palencia	7.588	3.655	3.933	28	-15	43	450	70	380
Salamanca	16.942	8.329	8.613	364	150	214	1.476	493	983
Segovia	24.584	8.086	16.498	150	-95	245	2.145	-3	2.148
Soria	9.632	5.261	4.371	20	-41	61	536	167	369
Valladolid	33.189	12.623	20.566	315	-26	341	2.735	479	2.256
Zamora	9.369	2.444	6.925	248	84	164	986	85	901
CATALUÑA	1.074.916	717.081	357.835	13.837	6.019	7.818	65.930	27.725	38.205
Barcelona	725.012	505.104	219.908	10.408	4.823	5.585	37.877	12.846	25.031
Girona	145.706	97.082	48.624	913	266	647	11.743	8.217	3.526
Lleida	72.251	41.168	31.083	1.077	582	495	6.546	1.842	4.704
Tarragona	131.947	73.727	58.220	1.439	348	1.091	9.764	4.820	4.944
COM. VALENCIANA	617.827	262.523	355.304	7.548	436	7.112	52.602	18.173	34.429
Alicante	284.323	113.540	170.783	1.858	-38	1.896	20.802	5.218	15.584
Castellón	94.611	36.046	58.565	993	315	678	5.810	1.933	3.877
Valencia	238.893	112.937	125.956	4.697	159	4.538	25.990	11.022	14.968
EXTREMADURA	42.471	19.510	22.961	625	174	451	4.184	969	3.215
Badajoz	26.371	8.810	17.561	349	24	325	3.135	466	2.669
Cáceres	16.100	10.700	5.400	276	150	126	1.049	503	546
GALICIA	91.331	41.238	50.093	593	-119	712	4.281	1.570	2.711
A Coruña	34.887	16.214	18.673	211	-107	318	2.052	971	1.081
Lugo	11.975	6.415	5.560	103	20	83	217	-52	269
Ourense	13.513	3.556	9.957	154	13	141	647	234	413
Pontevedra	30.956	15.053	15.903	125	-45	170	1.365	417	948
MADRID	884.271	506.180	378.091	3.658	271	3.387	65.433	35.958	29.475
MURCIA	211.270	156.709	54.561	1.167	424	743	8.464	5.729	2.735
NAVARRA	65.280	39.528	25.752	593	44	549	4.111	1.896	2.215
PAÍS VASCO	108.987	63.372	45.615	2.329	1.376	953	10.427	6.340	4.087
Álava	23.481	15.969	7.512	445	325	120	1.828	1.240	588
Guipúzcoa	31.705	16.897	14.808	508	21	487	3.169	1.139	2.030
Vizcaya	53.801	30.506	23.295	1.376	1.030	346	5.430	3.961	1.469
LA RIOJA	46.603	25.931	20.672	392	157	235	2.811	1.477	1.334
CEUTA	4.578	1.948	2.630	86	92	-6	515	354	161
MELILLA	7.419	3.860	3.559	24	71	-47	406	306	100
No consta	1.172	778	394	177	22	155	113	81	32
No consta el sexo *	124	59	65	-6.467	-4.255	-2.212	-6.104	-3.999	-2.105

* Los casos en que no consta el sexo están incluidos en el Total.

Tabla 3.2

Extranjeros con certificado de registro o tarjeta de residencia en vigor según provincia y régimen de residencia. Variaciones numéricas. Hombres
31-03-2010

Índice	31-03-2010			VARIACIÓN NUMÉRICA					
				TRIMESTRAL: RESPECTO A 31-12-2009			INTERANUAL: RESPECTO A 31-03-2009		
	Total	Régimen General	Régimen Comunitario	Total	Régimen General	Régimen Comunitario	Total	Régimen General	Régimen Comunitario
HOMBRES									
TOTAL	2.581.405	1.402.651	1.178.754	25.372	5.255	20.117	168.261	60.959	107.302
ANDALUCÍA	320.863	144.766	176.097	4.380	1.493	2.887	25.463	10.505	14.958
Almería	77.789	43.652	34.137	662	236	426	4.541	3.003	1.538
Cádiz	21.162	8.402	12.760	383	257	126	2.144	1.140	1.004
Córdoba	13.739	4.645	9.094	558	115	443	1.692	253	1.439
Granada	34.972	15.113	19.859	73	-132	205	1.763	324	1.439
Huelva	20.914	9.366	11.548	813	233	580	2.870	967	1.903
Jaén	12.885	7.963	4.922	407	174	233	1.357	296	1.061
Málaga	102.955	39.066	63.889	196	141	55	7.531	4.135	3.396
Sevilla	36.447	16.559	19.888	1.288	469	819	3.565	387	3.178
ARAGÓN	97.360	46.297	51.063	629	181	448	3.473	178	3.295
Huesca	15.861	7.203	8.658	179	5	174	1.404	232	1.172
Teruel	10.395	5.625	4.770	-12	-72	60	-229	-438	209
Zaragoza	71.104	33.469	37.635	462	248	214	2.298	384	1.914
ASTURIAS	21.005	9.280	11.725	308	14	294	1.366	414	952
BALEARES	105.606	49.984	55.622	529	-380	909	7.816	2.174	5.642
CANARIAS	124.152	54.930	69.222	2.320	347	1.973	9.320	2.782	6.538
Las Palmas	71.403	36.386	35.017	1.493	501	992	4.646	1.871	2.775
Sta. Cruz de Tenerife	52.749	18.544	34.205	827	-154	981	4.674	911	3.763
CANTABRIA	18.629	9.511	9.118	-38	-243	205	700	-264	964
CASTILLA-LA MANCHA	116.107	51.324	64.783	847	-239	1.086	9.749	458	9.291
Albacete	19.167	9.830	9.337	158	82	76	2.377	264	2.113
Ciudad Real	23.207	7.943	15.264	157	-46	203	3.289	39	3.250
Cuenca	13.909	5.270	8.639	22	-141	163	836	-170	1.006
Guadalajara	19.317	8.606	10.711	307	157	150	1.409	625	784
Toledo	40.507	19.675	20.832	203	-291	494	1.838	-300	2.138
CASTILLA Y LEÓN	95.483	38.641	56.842	916	-17	933	5.920	570	5.350
Ávila	8.196	4.761	3.435	109	55	54	411	164	247
Burgos	19.979	6.910	13.069	197	10	187	1.495	260	1.235
León	13.301	5.715	7.586	-35	-98	63	111	-313	424
Palencia	3.890	1.780	2.110	23	-6	29	191	2	189
Salamanca	8.784	4.253	4.531	202	70	132	760	249	511
Segovia	13.363	4.585	8.778	61	-83	144	599	-172	771
Soria	5.358	2.938	2.420	24	-9	33	270	88	182
Valladolid	17.328	6.429	10.899	183	-1	184	1.457	247	1.210
Zamora	5.284	1.270	4.014	152	45	107	626	45	581
CATALUÑA	585.864	398.364	187.500	7.715	3.427	4.288	33.329	13.316	20.013
Barcelona	389.340	274.335	115.005	5.964	2.936	3.028	19.310	6.236	13.074
Girona	82.018	56.740	25.278	428	35	393	6.105	4.144	1.961
Lleida	41.716	25.306	16.410	601	319	282	3.152	800	2.352
Tarragona	72.790	41.983	30.807	722	137	585	4.762	2.136	2.626
COM. VALENCIANA	328.371	145.076	183.295	3.846	243	3.603	27.242	8.971	18.271
Alicante	147.266	62.241	85.025	975	54	921	10.338	2.590	7.748
Castellón	50.842	20.272	30.570	401	108	293	2.875	918	1.957
Valencia	130.263	62.563	67.700	2.470	81	2.389	14.029	5.463	8.566
EXTREMADURA	23.700	10.960	12.740	275	57	218	2.233	422	1.811
Badajoz	14.702	4.690	10.012	149	-1	150	1.707	195	1.512
Cáceres	8.998	6.270	2.728	126	58	68	526	227	299
GALICIA	46.987	20.525	26.462	430	-18	448	2.134	558	1.576
A Coruña	17.701	7.712	9.989	195	-3	198	999	342	657
Lugo	6.434	3.389	3.045	51	-6	57	131	-88	219
Ourense	6.955	1.599	5.356	90	4	86	329	101	228
Pontevedra	15.897	7.825	8.072	94	-13	107	675	203	472
MADRID	447.481	255.183	192.298	767	-763	1.530	26.190	12.986	13.204
MURCIA	122.642	94.752	27.890	451	155	296	4.215	3.048	1.167
NAVARRA	35.829	21.646	14.183	412	98	314	2.181	905	1.276
PAÍS VASCO	58.536	33.052	25.484	1.249	720	529	5.058	2.827	2.231
Álava	13.347	8.800	4.547	268	188	80	1.077	670	407
Guipúzcoa	16.798	8.628	8.170	312	18	294	1.562	487	1.075
Vizcaya	28.391	15.624	12.767	669	514	155	2.419	1.670	749
LA RIOJA	26.037	14.809	11.228	142	73	69	1.328	706	622
CEUTA	2.431	1.123	1.308	59	57	2	320	219	101
MELILLA	3.633	1.962	1.671	32	43	-11	234	174	60
No consta	689	466	223	103	7	96	-10	10	-20

Tabla 3.3

Extranjeros con certificado de registro o tarjeta de residencia en vigor según provincia y régimen de residencia. Variaciones numéricas. Mujeres
31-03-2010

Índice	31-03-2010			VARIACIÓN NUMÉRICA					
				TRIMESTRAL: RESPECTO A 31-12-2009			INTERANUAL: RESPECTO A 31-03-2009		
	Total	Régimen General	Régimen Comunitario	Total	Régimen General	Régimen Comunitario	Total	Régimen General	Régimen Comunitario
MUJERES									
TOTAL	2.260.970	1.170.637	1.090.333	32.362	10.315	22.047	184.993	80.510	104.483
ANDALUCÍA	285.459	116.488	168.971	5.639	1.663	3.976	25.411	10.393	15.018
Almería	58.329	26.638	31.691	848	296	552	3.525	1.706	1.819
Cádiz	20.359	8.300	12.059	510	309	201	2.216	1.250	966
Córdoba	11.495	4.812	6.683	196	94	102	951	370	581
Granada	29.710	11.933	17.777	86	-98	184	1.726	703	1.023
Huelva	21.318	5.412	15.906	1.783	77	1.706	4.530	635	3.895
Jaén	8.880	4.941	3.939	174	8	166	671	14	657
Málaga	98.862	35.940	62.922	552	469	83	8.078	5.156	2.922
Sevilla	36.506	18.512	17.994	1.490	508	982	3.714	559	3.155
ARAGÓN	74.499	33.081	41.418	1.232	414	818	5.187	1.052	4.135
Huesca	12.048	4.425	7.623	180	-28	208	1.220	110	1.110
Teruel	7.377	3.320	4.057	216	122	94	490	80	410
Zaragoza	55.074	25.336	29.738	836	320	516	3.477	862	2.615
ASTURIAS	20.183	9.488	10.695	190	-137	327	1.052	88	964
BALEARES	97.767	40.266	57.501	719	-294	1.013	7.967	2.400	5.567
CANARIAS	119.670	46.125	73.545	2.587	511	2.076	10.127	3.435	6.692
Las Palmas	66.480	29.756	36.724	1.671	564	1.107	5.076	2.179	2.897
Sta. Cruz de Tenerife	53.190	16.369	36.821	916	-53	969	5.051	1.256	3.795
CANTABRIA	17.469	9.685	7.784	8	-96	104	908	185	723
CASTILLA-LA MANCHA	90.410	40.005	50.405	1.351	297	1.054	9.264	2.601	6.663
Albacete	14.987	7.996	6.991	150	74	76	1.626	465	1.161
Ciudad Real	17.002	6.069	10.933	201	23	178	2.234	386	1.848
Cuenca	10.544	3.938	6.606	137	-59	196	918	27	891
Guadalajara	15.964	6.925	9.039	335	186	149	1.534	753	781
Toledo	31.913	15.077	16.836	528	73	455	2.952	970	1.982
CASTILLA Y LEÓN	81.675	34.813	46.862	992	180	812	6.406	1.196	5.210
Ávila	7.338	4.312	3.026	148	87	61	503	250	253
Burgos	15.371	5.848	9.523	209	33	176	1.203	310	893
León	11.669	5.510	6.159	-35	-103	68	104	-303	407
Palencia	3.698	1.875	1.823	15	-4	19	267	71	196
Salamanca	8.158	4.076	4.082	180	94	86	731	257	474
Segovia	11.221	3.501	7.720	146	25	121	1.601	204	1.397
Soria	4.274	2.323	1.951	29	-9	38	293	96	197
Valladolid	15.861	6.194	9.667	192	13	179	1.333	267	1.066
Zamora	4.085	1.174	2.911	108	44	64	371	44	327
CATALUÑA	489.004	318.676	170.328	7.695	3.801	3.894	34.085	15.543	18.542
Barcelona	335.668	230.766	104.902	5.537	2.751	2.786	19.600	7.421	12.179
Girona	63.645	40.304	23.341	688	381	307	5.820	4.208	1.612
Lleida	30.535	15.862	14.673	610	367	243	3.523	1.143	2.380
Tarragona	59.156	31.744	27.412	860	302	558	5.142	2.771	2.371
COM. VALENCIANA	289.444	117.446	171.998	4.325	579	3.746	25.924	9.542	16.382
Alicante	137.047	51.299	85.748	1.137	61	1.076	10.690	2.756	7.934
Castellón	43.768	15.773	27.995	712	288	424	3.045	1.089	1.956
Valencia	108.629	50.374	58.255	2.476	230	2.246	12.189	5.697	6.492
EXTREMADURA	18.769	8.548	10.221	392	144	248	1.987	567	1.420
Badajoz	11.667	4.118	7.549	228	42	186	1.449	282	1.167
Cáceres	7.102	4.430	2.672	164	102	62	538	285	253
GALICIA	44.343	20.713	23.630	349	11	338	2.332	1.126	1.206
A Coruña	17.186	8.502	8.684	112	-39	151	1.145	693	452
Lugo	5.541	3.026	2.515	67	36	31	101	45	56
Ourense	6.558	1.957	4.601	78	14	64	333	139	194
Pontevedra	15.058	7.228	7.830	92	0	92	753	249	504
MADRID	436.780	250.994	185.786	3.933	1.736	2.197	40.212	23.631	16.581
MURCIA	88.621	61.955	26.666	898	415	483	4.426	2.820	1.606
NAVARRA	29.450	17.882	11.568	271	23	248	2.021	1.068	953
PAÍS VASCO	50.451	30.320	20.131	1.333	834	499	5.614	3.685	1.929
Álava	10.134	7.169	2.965	243	192	51	811	620	191
Guipúzcoa	14.907	8.269	6.638	266	38	228	1.675	685	990
Vizcaya	25.410	14.882	10.528	824	604	220	3.128	2.380	748
LA RIOJA	20.566	11.122	9.444	318	134	184	1.546	818	728
CEUTA	2.145	823	1.322	39	42	-3	204	141	63
MELILLA	3.786	1.898	1.888	16	43	-27	197	148	49
No consta	479	309	170	75	15	60	123	71	52

Tabla 4.1

Extranjeros con certificado de registro o tarjeta de residencia en vigor según provincia y régimen de residencia. Variaciones porcentuales. Ambos sexos
31-03-2010

Índice	31-03-2010			VARIACIÓN (%)					
				TRIMESTRAL: RESPECTO A 31-12-2009			INTERANUAL: RESPECTO A 31-03-2009		
	Total	Régimen General	Régimen Comunitario	Total	Régimen General	Régimen Comunitario	Total	Régimen General	Régimen Comunitario
AMBOS SEXOS									
TOTAL	4.842.499	2.573.347	2.269.152	1,07	0,44	1,79	7,72	5,64	10,18
ANDALUCÍA	606.344	261.256	345.088	1,52	1,03	1,90	8,99	8,49	9,37
Almería	136.120	70.290	65.830	0,93	0,53	1,36	6,10	6,93	5,23
Cádiz	41.521	16.702	24.819	1,97	3,26	1,11	11,45	16,40	8,36
Córdoba	25.234	9.457	15.777	2,93	1,97	3,52	11,53	6,76	14,60
Granada	64.682	27.046	37.636	0,13	-1,00	0,96	5,59	3,80	6,91
Huelva	42.232	14.778	27.454	6,37	1,92	8,93	21,03	11,93	26,57
Jaén	21.767	12.905	8.862	2,62	1,29	4,63	10,16	2,33	23,96
Málaga	201.833	75.006	126.827	0,22	0,64	-0,03	8,21	13,93	5,09
Sevilla	72.955	35.072	37.883	3,85	2,74	4,91	10,95	2,63	19,96
ARAGÓN	171.859	79.378	92.481	0,93	0,50	1,31	5,13	1,31	8,65
Huesca	27.909	11.628	16.281	1,14	-0,47	2,32	10,20	2,77	16,21
Teruel	17.772	8.945	8.827	0,98	0,29	1,68	1,28	-4,12	7,41
Zaragoza	126.178	58.805	67.373	0,88	0,72	1,02	4,63	1,90	7,12
ASTURIAS	41.188	18.768	22.420	1,08	-0,85	2,75	6,09	2,56	9,24
BALEARES	203.379	90.251	113.128	0,50	-0,85	1,61	8,29	5,22	10,87
CANARIAS	243.829	101.056	142.773	1,89	0,66	2,77	8,49	6,35	10,05
Las Palmas	137.889	66.142	71.747	2,18	1,45	2,86	7,40	6,32	8,41
Sta. Cruz de Tenerife	105.940	34.914	71.026	1,51	-0,79	2,68	9,93	6,41	11,75
CANTABRIA	36.098	19.196	16.902	-0,17	-1,86	1,81	4,56	-0,54	11,02
CASTILLA-LA MANCHA	206.517	91.329	115.188	0,98	-0,09	1,84	10,03	3,31	16,01
Albacete	34.154	17.826	16.328	0,83	0,79	0,88	13,19	4,18	24,99
Ciudad Real	40.209	14.012	26.197	0,82	-0,29	1,43	15,84	3,01	24,10
Cuenca	24.453	9.208	15.245	0,52	-2,32	2,32	7,59	-1,73	14,13
Guadalajara	35.281	15.531	19.750	1,74	2,07	1,47	8,98	9,54	8,54
Toledo	72.420	34.752	37.668	0,92	-0,79	2,55	6,97	1,79	12,23
CASTILLA Y LEÓN	177.160	73.455	103.705	0,94	0,00	1,61	7,32	2,25	11,22
Ávila	15.535	9.073	6.462	1,62	1,51	1,76	6,19	4,70	8,35
Burgos	35.350	12.758	22.592	1,01	0,13	1,52	8,11	4,48	10,27
León	24.971	11.226	13.745	-0,33	-1,83	0,93	0,81	-5,28	6,39
Palencia	7.588	3.655	3.933	0,37	-0,41	1,11	6,30	1,95	10,70
Salamanca	16.942	8.329	8.613	2,20	1,83	2,55	9,54	6,29	12,88
Segovia	24.584	8.086	16.498	0,61	-1,16	1,51	9,56	-0,04	14,97
Soria	9.632	5.261	4.371	0,21	-0,77	1,42	5,89	3,28	9,22
Valladolid	33.189	12.623	20.566	0,96	-0,21	1,69	8,98	3,94	12,32
Zamora	9.369	2.444	6.925	2,72	3,56	2,43	11,76	3,60	14,96
CATALUÑA	1.074.916	717.081	357.835	1,30	0,85	2,23	6,53	4,02	11,95
Barcelona	725.012	505.104	219.908	1,46	0,96	2,61	5,51	2,61	12,84
Girona	145.706	97.082	48.624	0,63	0,27	1,35	8,77	9,25	7,82
Lleida	72.251	41.168	31.083	1,51	1,43	1,62	9,96	4,68	17,83
Tarragona	131.947	73.727	58.220	1,10	0,47	1,91	7,99	6,99	9,28
COM. VALENCIANA	617.827	262.523	355.304	1,24	0,17	2,04	9,31	7,44	10,73
Alicante	284.323	113.540	170.783	0,66	-0,03	1,12	7,89	4,82	10,04
Castellón	94.611	36.046	58.565	1,06	0,88	1,17	6,54	5,67	7,09
Valencia	238.893	112.937	125.956	2,01	0,14	3,74	12,21	10,81	13,49
EXTREMADURA	42.471	19.510	22.961	1,49	0,90	2,00	10,93	5,23	16,28
Badajoz	26.371	8.810	17.561	1,34	0,27	1,89	13,49	5,58	17,92
Cáceres	16.100	10.700	5.400	1,74	1,42	2,39	6,97	4,93	11,25
GALICIA	91.331	41.238	50.093	0,65	-0,29	1,44	4,92	3,96	5,72
A Coruña	34.887	16.214	18.673	0,61	-0,66	1,73	6,25	6,37	6,14
Lugo	11.975	6.415	5.560	0,87	0,31	1,52	1,85	-0,80	5,08
Ourense	13.513	3.556	9.957	1,15	0,37	1,44	5,03	7,04	4,33
Pontevedra	30.956	15.053	15.903	0,41	-0,30	1,08	4,61	2,85	6,34
MADRID	884.271	506.180	378.091	0,42	0,05	0,90	7,99	7,65	8,45
MURCIA	211.270	156.709	54.561	0,56	0,27	1,38	4,17	3,79	5,28
NAVARRA	65.280	39.528	25.752	0,92	0,11	2,18	6,72	5,04	9,41
PAÍS VASCO	108.987	63.372	45.615	2,18	2,22	2,13	10,58	11,12	9,84
Álava	23.481	15.969	7.512	1,93	2,08	1,62	8,44	8,42	8,49
Guipúzcoa	31.705	16.897	14.808	1,63	0,12	3,40	11,11	7,23	15,89
Vizcaya	53.801	30.506	23.295	2,62	3,49	1,51	11,23	14,92	6,73
LA RIOJA	46.603	25.931	20.672	0,85	0,61	1,15	6,42	6,04	6,90
CEUTA	4.578	1.948	2.630	1,91	4,96	-0,23	12,68	22,21	6,52
MELILLA	7.419	3.860	3.559	0,32	1,87	-1,30	5,79	8,61	2,89
No consta	1.172	778	394	17,79	2,91	64,85	10,67	11,62	8,84
No consta el sexo *	124	59	65	-98,12	-98,63	-97,15	-98,01	-98,55	-97,00

* Los casos en que no consta el sexo están incluidos en el Total.

Tabla 4.2

Extranjeros con certificado de registro o tarjeta de residencia en vigor según provincia y régimen de residencia. Variaciones porcentuales. Hombres
31-03-2010

Índice	31-03-2010			VARIACIÓN (%)					
				TRIMESTRAL: RESPECTO A 31-12-2009			INTERANUAL: RESPECTO A 31-03-2009		
	Total	Régimen General	Régimen Comunitario	Total	Régimen General	Régimen Comunitario	Total	Régimen General	Régimen Comunitario
HOMBRES									
TOTAL	2.581.405	1.402.651	1.178.754	0,99	0,38	1,74	6,97	4,54	10,01
ANDALUCÍA	320.863	144.766	176.097	1,38	1,04	1,67	8,62	7,82	9,28
Almería	77.789	43.652	34.137	0,86	0,54	1,26	6,20	7,39	4,72
Cádiz	21.162	8.402	12.760	1,84	3,16	1,00	11,27	15,70	8,54
Córdoba	13.739	4.645	9.094	4,23	2,54	5,12	14,04	5,76	18,80
Granada	34.972	15.113	19.859	0,21	-0,87	1,04	5,31	2,19	7,81
Huelva	20.914	9.366	11.548	4,04	2,55	5,29	15,91	11,51	19,73
Jaén	12.885	7.963	4.922	3,26	2,23	4,97	11,77	3,86	27,48
Málaga	102.955	39.066	63.889	0,19	0,36	0,09	7,89	11,84	5,61
Sevilla	36.447	16.559	19.888	3,66	2,91	4,29	10,84	2,39	19,02
ARAGÓN	97.360	46.297	51.063	0,65	0,39	0,89	3,70	0,39	6,90
Huesca	15.861	7.203	8.658	1,14	0,07	2,05	9,71	3,33	15,66
Teruel	10.395	5.625	4.770	-0,12	-1,26	1,27	-2,16	-7,22	4,58
Zaragoza	71.104	33.469	37.635	0,65	0,75	0,57	3,34	1,16	5,36
ASTURIAS	21.005	9.280	11.725	1,49	0,15	2,57	6,96	4,67	8,84
BALEARES	105.606	49.984	55.622	0,50	-0,75	1,66	7,99	4,55	11,29
CANARIAS	124.152	54.930	69.222	1,90	0,64	2,93	8,12	5,33	10,43
Las Palmas	71.403	36.386	35.017	2,14	1,40	2,92	6,96	5,42	8,61
Sta. Cruz de Tenerife	52.749	18.544	34.205	1,59	-0,82	2,95	9,72	5,17	12,36
CANTABRIA	18.629	9.511	9.118	-0,20	-2,49	2,30	3,90	-2,70	11,82
CASTILLA-LA MANCHA	116.107	51.324	64.783	0,73	-0,46	1,70	9,17	0,90	16,74
Albacete	19.167	9.830	9.337	0,83	0,84	0,82	14,16	2,76	29,25
Ciudad Real	23.207	7.943	15.264	0,68	-0,58	1,35	16,51	0,49	27,05
Cuenca	13.909	5.270	8.639	0,16	-2,61	1,92	6,39	-3,13	13,18
Guadalajara	19.317	8.606	10.711	1,61	1,86	1,42	7,87	7,83	7,90
Toledo	40.507	19.675	20.832	0,50	-1,46	2,43	4,75	-1,50	11,44
CASTILLA Y LEÓN	95.483	38.641	56.842	0,97	-0,04	1,67	6,61	1,50	10,39
Ávila	8.196	4.761	3.435	1,35	1,17	1,60	5,28	3,57	7,75
Burgos	19.979	6.910	13.069	1,00	0,14	1,45	8,09	3,91	10,44
León	13.301	5.715	7.586	-0,26	-1,69	0,84	0,84	-5,19	5,92
Palencia	3.890	1.780	2.110	0,59	-0,34	1,39	5,16	0,11	9,84
Salamanca	8.784	4.253	4.531	2,35	1,67	3,00	9,47	6,22	12,71
Segovia	13.363	4.585	8.778	0,46	-1,78	1,67	4,69	-3,62	9,63
Soria	5.358	2.938	2.420	0,45	-0,31	1,38	5,31	3,09	8,13
Valladolid	17.328	6.429	10.899	1,07	-0,02	1,72	9,18	4,00	12,49
Zamora	5.284	1.270	4.014	2,96	3,67	2,74	13,44	3,67	16,92
CATALUÑA	585.864	398.364	187.500	1,33	0,87	2,34	6,03	3,46	11,95
Barcelona	389.340	274.335	115.005	1,56	1,08	2,70	5,22	2,33	12,83
Girona	82.018	56.740	25.278	0,52	0,06	1,58	8,04	7,88	8,41
Lleida	41.716	25.306	16.410	1,46	1,28	1,75	8,17	3,26	16,73
Tarragona	72.790	41.983	30.807	1,00	0,33	1,94	7,00	5,36	9,32
COM. VALENCIANA	328.371	145.076	183.295	1,19	0,17	2,01	9,05	6,59	11,07
Alicante	147.266	62.241	85.025	0,67	0,09	1,10	7,55	4,34	10,03
Castellón	50.842	20.272	30.570	0,79	0,54	0,97	5,99	4,74	6,84
Valencia	130.263	62.563	67.700	1,93	0,13	3,66	12,07	9,57	14,49
EXTREMADURA	23.700	10.960	12.740	1,17	0,52	1,74	10,40	4,00	16,57
Badajoz	14.702	4.690	10.012	1,02	-0,02	1,52	13,14	4,34	17,79
Cáceres	8.998	6.270	2.728	1,42	0,93	2,56	6,21	3,76	12,31
GALICIA	46.987	20.525	26.462	0,92	-0,09	1,72	4,76	2,79	6,33
A Coruña	17.701	7.712	9.989	1,11	-0,04	2,02	5,98	4,64	7,04
Lugo	6.434	3.389	3.045	0,80	-0,18	1,91	2,08	-2,53	7,75
Ourense	6.955	1.599	5.356	1,31	0,25	1,63	4,97	6,74	4,45
Pontevedra	15.897	7.825	8.072	0,59	-0,17	1,34	4,43	2,66	6,21
MADRID	447.481	255.183	192.298	0,17	-0,30	0,80	6,22	5,36	7,37
MURCIA	122.642	94.752	27.890	0,37	0,16	1,07	3,56	3,32	4,37
NAVARRA	35.829	21.646	14.183	1,16	0,45	2,26	6,48	4,36	9,89
PAÍS VASCO	58.536	33.052	25.484	2,18	2,23	2,12	9,46	9,35	9,59
Álava	13.347	8.800	4.547	2,05	2,18	1,79	8,78	8,24	9,83
Guipúzcoa	16.798	8.628	8.170	1,89	0,21	3,73	10,25	5,98	15,15
Vizcaya	28.391	15.624	12.767	2,41	3,40	1,23	9,31	11,97	6,23
LA RIOJA	26.037	14.809	11.228	0,55	0,50	0,62	5,37	5,01	5,86
CEUTA	2.431	1.123	1.308	2,49	5,35	0,15	15,16	24,23	8,37
MELILLA	3.633	1.962	1.671	0,89	2,24	-0,65	6,88	9,73	3,72
No consta	689	466	223	17,58	1,53	75,59	-1,43	2,19	-8,23

Tabla 4.3

Extranjeros con certificado de registro o tarjeta de residencia en vigor según provincia y régimen de residencia. Variaciones porcentuales. Mujeres
31-03-2010

Índice	31-03-2010			VARIACIÓN (%)						
				TRIMESTRAL: RESPECTO A 31-12-2009			INTERANUAL: RESPECTO A 31-03-2008			
	Total	Régimen General	Régimen Comunitario	Total	Régimen General	Régimen Comunitario	Total	Régimen General	Régimen Comunitario	
MUJERES										
TOTAL	2.260.970	1.170.637	1.090.333	1,45	0,89	2,06	8,91	7,39	10,60	
ANDALUCÍA	285.459	116.488	168.971	2,02	1,45	2,41	9,77	9,80	9,75	
Almería	58.329	26.638	31.691	1,48	1,12	1,77	6,43	6,84	6,09	
Cádiz	20.359	8.300	12.059	2,57	3,87	1,70	12,21	17,73	8,71	
Córdoba	11.495	4.812	6.683	1,73	1,99	1,55	9,02	8,33	9,52	
Granada	29.710	11.933	17.777	0,29	-0,81	1,05	6,17	6,26	6,11	
Huelva	21.318	5.412	15.906	9,13	1,44	12,01	26,98	13,29	32,43	
Jaén	8.880	4.941	3.939	2,00	0,16	4,40	8,17	0,28	20,02	
Málaga	98.862	35.940	62.922	0,56	1,32	0,13	8,90	16,75	4,87	
Sevilla	36.506	18.512	17.994	4,26	2,82	5,77	11,33	3,11	21,26	
ARAGÓN	74.499	33.081	41.418	1,68	1,27	2,01	7,48	3,28	11,09	
Huesca	12.048	4.425	7.623	1,52	-0,63	2,81	11,27	2,55	17,04	
Teruel	7.377	3.320	4.057	3,02	3,81	2,37	7,11	2,47	11,24	
Zaragoza	55.074	25.336	29.738	1,54	1,28	1,77	6,74	3,52	9,64	
ASTURIAS	20.183	9.488	10.695	0,95	-1,42	3,15	5,50	0,94	9,91	
BALEARES	97.767	40.266	57.501	0,74	-0,72	1,79	8,87	6,34	10,72	
CANARIAS	119.670	46.125	73.545	2,21	1,12	2,90	9,24	8,05	10,01	
Las Palmas	66.480	29.756	36.724	2,58	1,93	3,11	8,27	7,90	8,56	
Sta. Cruz de Tenerife	53.190	16.369	36.821	1,75	-0,32	2,70	10,49	8,31	11,49	
CANTABRIA	17.469	9.685	7.784	0,05	-0,98	1,35	5,48	1,95	10,24	
CASTILLA-LA MANCHA	90.410	40.005	50.405	1,52	0,75	2,14	11,42	6,95	15,23	
Albacete	14.987	7.996	6.991	1,01	0,93	1,10	12,17	6,17	19,91	
Ciudad Real	17.002	6.069	10.933	1,20	0,38	1,66	15,13	6,79	20,34	
Cuenca	10.544	3.938	6.606	1,32	-1,48	3,06	9,54	0,69	15,59	
Guadalajara	15.964	6.925	9.039	2,14	2,76	1,68	10,63	12,20	9,46	
Toledo	31.913	15.077	16.836	1,68	0,49	2,78	10,19	6,88	13,34	
CASTILLA Y LEÓN	81.675	34.813	46.862	1,23	0,52	1,76	8,51	3,56	12,51	
Ávila	7.338	4.312	3.026	2,06	2,06	2,06	7,36	6,15	9,12	
Burgos	15.371	5.848	9.523	1,38	0,57	1,88	8,49	5,60	10,35	
León	11.669	5.510	6.159	-0,30	-1,84	1,12	0,90	-5,21	7,08	
Palencia	3.698	1.875	1.823	0,41	-0,21	1,05	7,78	3,94	12,05	
Salamanca	8.158	4.076	4.082	2,26	2,36	2,15	9,84	6,73	13,14	
Segovia	11.221	3.501	7.720	1,32	0,72	1,59	16,64	6,19	22,09	
Soria	4.274	2.323	1.951	0,68	-0,39	1,99	7,36	4,31	11,23	
Valladolid	15.861	6.194	9.667	1,23	0,21	1,89	9,18	4,50	12,39	
Zamora	4.085	1.174	2.911	2,72	3,89	2,25	9,99	3,89	12,65	
CATALUÑA	489.004	318.676	170.328	1,60	1,21	2,34	7,49	5,13	12,22	
Barcelona	335.668	230.766	104.902	1,68	1,21	2,73	6,20	3,32	13,13	
Girona	63.645	40.304	23.341	1,09	0,95	1,33	10,06	11,66	7,42	
Lleida	30.535	15.862	14.673	2,04	2,37	1,68	13,04	7,77	19,36	
Tarragona	59.156	31.744	27.412	1,48	0,96	2,08	9,52	9,56	9,47	
COM. VALENCIANA	289.444	117.446	171.998	1,52	0,50	2,23	9,84	8,84	10,53	
Alicante	137.047	51.299	85.748	0,84	0,12	1,27	8,46	5,68	10,20	
Castellón	43.768	15.773	27.995	1,65	1,86	1,54	7,48	7,42	7,51	
Valencia	108.629	50.374	58.255	2,33	0,46	4,01	12,64	12,75	12,54	
EXTREMADURA	18.769	8.548	10.221	2,13	1,71	2,49	11,84	7,10	16,13	
Badajoz	11.667	4.118	7.549	1,99	1,03	2,53	14,18	7,35	18,29	
Cáceres	7.102	4.430	2.672	2,36	2,36	2,38	8,20	6,88	10,46	
GALICIA	44.343	20.713	23.630	0,79	0,05	1,45	5,55	5,75	5,38	
A Coruña	17.186	8.502	8.684	0,66	-0,46	1,77	7,14	8,87	5,49	
Lugo	5.541	3.026	2.515	1,22	1,20	1,25	1,86	1,51	2,28	
Ourense	6.558	1.957	4.601	1,20	0,72	1,41	5,35	7,65	4,40	
Pontevedra	15.058	7.228	7.830	0,61	0,00	1,19	5,26	3,57	6,88	
MADRID	436.780	250.994	185.786	0,91	0,70	1,20	10,14	10,39	9,80	
MURCIA	88.621	61.955	26.666	1,02	0,67	1,84	5,26	4,77	6,41	
NAVARRA	29.450	17.882	11.568	0,93	0,13	2,19	7,37	6,35	8,98	
PAÍS VASCO	50.451	30.320	20.131	2,71	2,83	2,54	12,52	13,84	10,60	
Álava	10.134	7.169	2.965	2,46	2,75	1,75	8,70	9,47	6,89	
Guipúzcoa	14.907	8.269	6.638	1,82	0,46	3,56	12,66	9,03	17,53	
Vizcaya	25.410	14.882	10.528	3,35	4,23	2,13	14,04	19,04	7,65	
LA RIOJA	20.566	11.122	9.444	1,57	1,22	1,99	8,13	7,94	8,35	
CEUTA	2.145	823	1.322	1,85	5,38	-0,23	10,51	20,67	5,00	
MELILLA	3.786	1.898	1.888	0,42	2,32	-1,41	5,49	8,46	2,66	
No consta	479	309	170	18,56	5,10	54,55	34,55	29,83	44,07	

Tabla 5

Extranjeros con certificado de registro o tarjeta de residencia en vigor según nacionalidad y grupo de edad
31-03-2010

Índice

	Total	De 0 a 15 años	De 16 a 64 años	65 años y más	No consta	Edad media	Porcentajes horizontales			
							TOTAL	De 0 a 15 años	De 16 a 64 años	65 años y más
TOTAL	4.842.499	668.168	3.989.360	184.948	23	33,7	100,00	13,80	82,38	3,82
EUROPA COMUNITARIA	1.919.477	159.478	1.622.663	137.331	5	37,0	100,00	8,31	84,54	7,15
Alemania	112.236	6.996	84.769	20.471	0	44,3	100,00	6,23	75,53	18,24
Austria	7.931	374	6.574	983	0	41,3	100,00	4,72	82,89	12,39
Bélgica	21.844	1.389	15.820	4.635	0	46,1	100,00	6,36	72,42	21,22
Bulgaria	150.930	16.073	133.705	1.152	0	34,2	100,00	10,65	88,59	0,76
Dinamarca	9.125	616	6.069	2.440	0	47,8	100,00	6,75	66,51	26,74
Eslovaquia	8.264	400	7.823	41	0	32,2	100,00	4,84	94,66	0,50
Eslovenia	1.045	54	978	13	0	32,2	100,00	5,17	93,59	1,24
Estonia	1.493	120	1.357	16	0	31,1	100,00	8,04	90,89	1,07
Finlandia	8.679	387	5.786	2.506	0	49,4	100,00	4,46	66,67	28,87
Francia	88.094	5.370	73.456	9.268	0	39,2	100,00	6,10	83,38	10,52
Grecia	3.751	129	3.481	141	0	35,2	100,00	3,44	92,80	3,76
Hungría	9.251	609	8.530	112	0	33,3	100,00	6,58	92,21	1,21
Irlanda	10.905	615	8.990	1.300	0	41,9	100,00	5,64	82,44	11,92
Islandia	801	132	620	49	0	35,6	100,00	16,48	77,40	6,12
Italia	160.967	13.487	139.153	8.326	1	36,0	100,00	8,38	86,45	5,17
Letonia	5.325	298	4.990	37	0	32,0	100,00	5,60	93,71	0,69
Lituania	20.984	1.698	19.171	115	0	32,1	100,00	8,09	91,36	0,55
Luxemburgo	395	13	295	87	0	48,5	100,00	3,29	74,68	22,03
Noruega	11.261	670	6.591	4.000	0	52,8	100,00	5,95	58,53	35,52
Países Bajos	36.450	2.815	27.522	6.113	0	44,6	100,00	7,72	75,51	16,77
Polonia	86.190	8.004	77.762	424	0	33,0	100,00	9,29	90,22	0,49
Portugal	128.970	8.765	116.186	4.019	0	36,7	100,00	6,80	90,09	3,12
Reino Unido	223.213	12.900	149.788	60.523	2	50,7	100,00	5,78	67,11	27,11
República Checa	8.848	325	8.468	55	0	32,5	100,00	3,67	95,71	0,62
Rumania	772.137	75.792	693.443	2.900	2	31,6	100,00	9,82	89,81	0,38
Suecia	17.550	911	13.423	3.216	0	42,5	100,00	5,19	76,48	18,32
Suiza	12.392	519	7.503	4.370	0	53,3	100,00	4,19	60,55	35,26
Otros Europa Comunitaria	446	17	410	19	0	35,5	100,00	3,81	91,93	4,26
RESTO DE EUROPA	135.661	18.818	114.766	2.077	0	34,5	100,00	13,87	84,60	1,53
Albania	1.334	114	1.169	51	0	33,2	100,00	8,55	87,63	3,82
Andorra	650	36	573	41	0	36,2	100,00	5,54	88,15	6,31
Bielorrusia	3.037	346	2.649	42	0	33,8	100,00	11,39	87,22	1,38
Bosnia-Herzegovina	1.562	95	1.381	86	0	38,4	100,00	6,08	88,41	5,51
Croacia	1.224	131	1.055	38	0	36,3	100,00	10,70	86,19	3,10
Macedonia	382	56	323	3	0	32,6	100,00	14,66	84,55	0,79
Moldavia	15.117	2.645	12.396	76	0	31,1	100,00	17,50	82,00	0,50
Rusia	34.277	4.403	29.035	839	0	34,4	100,00	12,85	84,71	2,45
Serbia	2.953	403	2.419	131	0	35,5	100,00	13,65	81,92	4,44
Turquía	1.727	159	1.527	41	0	34,0	100,00	9,21	88,42	2,37
Ucrania	73.350	10.429	62.192	729	0	35,1	100,00	14,22	84,79	0,99
Otros Resto de Europa	48	1	47	0	0	35,9	100,00	2,08	97,92	0,00
ÁFRICA	1.007.787	250.697	746.294	10.792	4	28,3	100,00	24,88	74,05	1,07
Angola	1.504	259	1.237	8	0	32,7	100,00	17,22	82,25	0,53
Argelia	53.768	12.283	40.904	581	0	30,5	100,00	22,84	76,07	1,08
Burkina Faso	799	154	643	2	0	30,1	100,00	19,27	80,48	0,25
Cabo Verde	2.831	303	2.449	79	0	35,0	100,00	10,70	86,51	2,79
Camerún	3.987	826	3.134	27	0	27,9	100,00	20,72	78,61	0,68
Congo	709	205	500	4	0	27,1	100,00	28,91	70,52	0,56
Costa de Marfil	1.822	320	1.497	5	0	28,6	100,00	17,56	82,16	0,27
Egipto	3.042	721	2.259	62	0	31,0	100,00	23,70	74,26	2,04
Etiopía	478	102	373	3	0	29,3	100,00	21,34	78,03	0,63
Gambia	21.274	6.794	14.445	35	0	26,3	100,00	31,94	67,90	0,16
Ghana	12.710	1.473	11.228	9	0	32,5	100,00	11,59	88,34	0,07
Guinea	8.146	2.036	6.095	15	0	27,3	100,00	24,99	74,82	0,18
Guinea Bissau	4.403	688	3.705	10	0	32,2	100,00	15,63	84,15	0,23
Guinea Ecuatorial	9.995	1.827	7.842	326	0	29,6	100,00	18,28	78,46	3,26
Kenia	839	19	815	5	0	32,0	100,00	2,26	97,14	0,60
Libia	307	73	220	14	0	33,3	100,00	23,78	71,66	4,56
Mali	16.554	1.802	14.743	9	0	30,4	100,00	10,89	89,06	0,05
Marruecos	775.054	204.287	561.633	9.130	4	27,8	100,00	26,36	72,46	1,18
Mauritania	10.005	1.581	8.358	66	0	33,1	100,00	15,80	83,54	0,66
Nigeria	29.718	6.970	22.719	29	0	27,5	100,00	23,45	76,45	0,10
Rep. Dem. del Congo	2.042	491	1.544	7	0	30,0	100,00	24,05	75,61	0,34
Senegal	42.003	6.744	35.046	213	0	31,9	100,00	16,06	83,44	0,51
Sierra Leona	681	77	597	7	0	34,3	100,00	11,31	87,67	1,03
Sudáfrica	726	49	606	71	0	39,9	100,00	6,75	83,47	9,78
Togo	332	31	298	3	0	34,9	100,00	9,34	89,76	0,90
Túnez	1.828	306	1.487	35	0	32,6	100,00	16,74	81,35	1,91
Otros África	2.230	276	1.917	37	0	33,3	100,00	12,38	85,96	1,66
IBEROAMÉRICA	1.451.795	178.112	1.248.386	25.287	10	33,4	100,00	12,27	85,99	1,74
Argentina	96.749	9.408	83.629	3.712	0	36,6	100,00	9,72	86,44	3,84
Bolivia	121.991	13.828	107.747	416	0	32,3	100,00	11,34	88,32	0,34
Brasil	56.642	3.788	52.434	419	1	33,3	100,00	6,69	92,57	0,74
Chile	29.937	2.925	26.221	790	1	36,2	100,00	9,77	87,59	2,64
Colombia	284.940	34.882	245.299	4.758	1	33,6	100,00	12,24	86,09	1,67
Costa Rica	924	70	832	22	0	35,2	100,00	7,58	90,04	2,38
Cuba	51.503	3.131	45.700	2.672	0	38,5	100,00	6,08	88,73	5,19
Ecuador	437.279	69.530	364.652	3.093	4	31,5	100,00	15,90	83,39	0,71
El Salvador	3.002	345	2.589	68	0	33,1	100,00	11,49	86,24	2,27
Guatemala	1.695	121	1.538	36	0	33,4	100,00	7,14	90,74	2,12
Honduras	10.332	1.259	8.983	90	0	31,8	100,00	12,19	86,94	0,87

Tabla 5

Extranjeros con certificado de registro o tarjeta de residencia en vigor según nacionalidad y grupo de edad
31-03-2010

Índice

	Total	De 0 a 15 años	De 16 a 64 años	65 años y más	No consta	Edad media	Porcentajes horizontales			
							TOTAL	De 0 a 15 años	De 16 a 64 años	65 años y más
Méjico	15.572	1.106	14.128	338	0	35,1	100,00	7,10	90,73	2,17
Nicaragua	3.740	244	3.463	33	0	34,1	100,00	6,52	92,59	0,88
Panamá	1.220	97	1.085	38	0	35,0	100,00	7,95	88,93	3,11
Paraguay	31.023	1.514	29.391	118	0	33,9	100,00	4,88	94,74	0,38
Perú	143.712	14.786	124.325	4.599	2	35,2	100,00	10,29	86,51	3,20
República Dominicana	87.185	14.187	71.352	1.645	1	31,0	100,00	16,27	81,84	1,89
Uruguay	33.805	2.875	29.677	1.253	0	37,2	100,00	8,50	87,79	3,71
Venezuela	39.931	3.900	34.872	1.159	0	35,3	100,00	9,77	87,33	2,90
Otros Iberoamérica	613	116	469	28	0	32,9	100,00	18,92	76,51	4,57
AMÉRICA DEL NORTE	20.237	1.624	15.174	3.439	0	45,2	100,00	8,02	74,98	16,99
Canadá	1.916	139	1.535	242	0	44,2	100,00	7,25	80,11	12,63
Estados Unidos	18.321	1.485	13.639	3.197	0	45,3	100,00	8,11	74,44	17,45
ASIA	304.744	58.926	239.992	5.822	4	31,2	100,00	19,34	78,75	1,91
Armenia	7.380	1.157	6.021	202	0	34,1	100,00	15,68	81,59	2,74
Bangladés	9.060	1.982	7.060	18	0	27,0	100,00	21,88	77,92	0,20
China	154.056	34.618	116.893	2.542	3	29,5	100,00	22,47	75,88	1,65
Corea del Sur	2.442	331	1.996	115	0	38,2	100,00	13,55	81,74	4,71
Filipinas	31.017	4.008	26.079	930	0	35,4	100,00	12,92	84,08	3,00
Georgia	5.991	847	5.054	90	0	34,4	100,00	14,14	84,36	1,50
India	26.923	4.907	21.351	664	1	31,2	100,00	18,23	79,31	2,47
Indonesia	1.109	35	1.062	12	0	33,7	100,00	3,16	95,76	1,08
Irak	850	158	646	46	0	35,2	100,00	18,59	76,00	5,41
Irán	2.246	216	1.763	267	0	42,1	100,00	9,62	78,50	11,89
Israel	1.176	162	968	46	0	35,0	100,00	13,78	82,31	3,91
Japón	4.567	356	3.898	313	0	42,4	100,00	7,80	85,35	6,85
Jordania	1.104	217	835	52	0	33,2	100,00	19,66	75,63	4,71
Kazajistán	470	50	404	16	0	34,8	100,00	10,64	85,96	3,40
Libano	1.331	181	1.050	100	0	37,2	100,00	13,60	78,89	7,51
Nepal	829	111	715	3	0	30,4	100,00	13,39	86,25	0,36
Pakistán	47.453	8.662	38.615	176	0	30,9	100,00	18,25	81,38	0,37
Palestina	442	42	376	24	0	36,0	100,00	9,50	85,07	5,43
Siria	2.284	446	1.731	107	0	33,3	100,00	19,53	75,79	4,68
Sri Lanka	347	64	277	6	0	35,2	100,00	18,44	79,83	1,73
Tailandia	1.225	70	1.145	10	0	36,9	100,00	5,71	93,47	0,82
Taiwán	373	22	318	33	0	41,2	100,00	5,90	85,25	8,85
Otros Asia	2.069	284	1.735	50	0	33,9	100,00	13,73	83,86	2,42
OCEANÍA	1.780	179	1.438	163	0	41,2	100,00	10,06	80,79	9,16
Australia	1.333	122	1.068	143	0	42,3	100,00	9,15	80,12	10,73
Nueva Zelanda	436	57	360	19	0	37,8	100,00	13,07	82,57	4,36
Otros Oceanía	11	0	10	1	0	43,7	100,00	0,00	90,91	9,09
Apátridas y No consta	1.018	334	647	37	0	28,3	100,00	32,81	63,56	3,63

Tabla 6

Extranjeros con certificado de registro o tarjeta de residencia en vigor según provincia y grupo de edad
31-03-2010

Índice

	Total	De 0 a 15 años	De 16 a 64 años	65 años y más	No consta	Edad media	Porcentajes horizontales			
							TOTAL	De 0 a 15 años	De 16 a 64 años	65 años y más
TOTAL	4.842.499	668.168	3.989.360	184.948	23	33,7	100,00	13,80	82,38	3,82
ANDALUCÍA	606.344	71.070	497.867	37.402	5	35,7	100,00	11,72	82,11	6,17
Almería	136.120	19.643	110.478	5.998	1	33,5	100,00	14,43	81,16	4,41
Cádiz	41.521	4.955	34.103	2.463	0	35,9	100,00	11,93	82,13	5,93
Córdoba	25.234	2.842	21.988	404	0	32,2	100,00	11,26	87,14	1,60
Granada	64.682	7.230	54.611	2.841	0	34,5	100,00	11,18	84,43	4,39
Huelva	42.232	3.836	37.575	819	2	33,8	100,00	9,08	88,98	1,94
Jaén	21.767	2.738	18.693	336	0	32,2	100,00	12,58	85,88	1,54
Málaga	201.833	22.017	156.676	23.139	1	39,6	100,00	10,91	77,63	11,46
Sevilla	72.955	7.809	63.743	1.402	1	33,1	100,00	10,70	87,37	1,92
ARAGÓN	171.859	24.954	145.146	1.759	0	31,6	100,00	14,52	84,46	1,02
Huesca	27.909	4.161	23.489	259	0	31,5	100,00	14,91	84,16	0,93
Teruel	17.772	3.108	14.521	143	0	30,4	100,00	17,49	81,71	0,80
Zaragoza	126.178	17.685	107.136	1.357	0	31,8	100,00	14,02	84,91	1,08
ASTURIAS	41.188	4.578	35.516	1.094	0	34,0	100,00	11,11	86,23	2,66
BALEARES	203.379	26.467	165.579	11.333	0	35,3	100,00	13,01	81,41	5,57
CANARIAS	243.829	25.461	196.727	21.639	2	38,5	100,00	10,44	80,68	8,87
Las Palmas	137.889	15.384	112.191	10.313	1	37,4	100,00	11,16	81,36	7,48
Sta. Cruz de Tenerife	105.940	10.077	84.536	11.326	1	39,8	100,00	9,51	79,80	10,69
CANTABRIA	36.098	4.568	30.691	839	0	33,0	100,00	12,65	85,02	2,32
CASTILLA-LA MANCHA	206.517	31.468	173.113	1.936	0	30,8	100,00	15,24	83,83	0,94
Albacete	34.154	4.761	29.006	387	0	31,3	100,00	13,94	84,93	1,13
Ciudad Real	40.209	5.403	34.523	283	0	30,8	100,00	13,44	85,86	0,70
Cuenca	24.453	2.856	21.448	149	0	31,3	100,00	11,68	87,71	0,61
Guadalajara	35.281	5.822	29.018	441	0	31,1	100,00	16,50	82,25	1,25
Toledo	72.420	12.626	59.118	676	0	30,2	100,00	17,43	81,63	0,93
CASTILLA Y LEÓN	177.160	25.576	149.142	2.441	1	31,7	100,00	14,44	84,19	1,38
Ávila	15.535	3.407	11.946	182	0	29,0	100,00	21,93	76,90	1,17
Burgos	35.350	4.968	30.091	290	1	31,5	100,00	14,05	85,13	0,82
León	24.971	3.173	21.328	470	0	32,9	100,00	12,71	85,41	1,88
Palencia	7.588	1.090	6.381	117	0	31,9	100,00	14,36	84,09	1,54
Salamanca	16.942	2.198	14.360	384	0	32,4	100,00	12,97	84,76	2,27
Segovia	24.584	3.598	20.759	227	0	31,6	100,00	14,64	84,44	0,92
Soria	9.632	1.648	7.863	121	0	30,8	100,00	17,11	81,63	1,26
Valladolid	33.189	4.349	28.397	443	0	32,0	100,00	13,10	85,56	1,33
Zamora	9.369	1.145	8.017	207	0	33,0	100,00	12,22	85,57	2,21
CATALUÑA	1.074.916	179.847	871.957	23.107	5	31,7	100,00	16,73	81,12	2,15
Barcelona	725.012	115.100	596.719	13.190	3	31,8	100,00	15,88	82,31	1,82
Girona	145.706	27.513	112.383	5.810	0	32,2	100,00	18,88	77,13	3,99
Lleida	72.251	12.782	59.053	414	2	30,5	100,00	17,69	81,74	0,57
Tarragona	131.947	24.452	103.802	3.693	0	31,4	100,00	18,53	78,67	2,80
COM. VALENCIANA	617.827	77.737	487.451	52.639	0	36,8	100,00	12,58	78,90	8,52
Alicante	284.323	32.776	206.274	45.273	0	41,3	100,00	11,53	72,55	15,92
Castellón	94.611	14.412	78.136	2.063	0	32,3	100,00	15,23	82,59	2,18
Valencia	238.893	30.549	203.041	5.303	0	33,1	100,00	12,79	84,99	2,22
EXTREMADURA	42.471	5.783	35.456	1.232	0	33,6	100,00	13,62	83,48	2,90
Badajoz	26.371	2.979	22.668	724	0	34,0	100,00	11,30	85,96	2,75
Cáceres	16.100	2.804	12.788	508	0	33,0	100,00	17,42	79,43	3,16
GALICIA	91.331	9.492	78.340	3.498	1	35,0	100,00	10,39	85,78	3,83
A Coruña	34.887	3.587	30.115	1.185	0	34,5	100,00	10,28	86,32	3,40
Lugo	11.975	1.444	10.257	273	1	33,0	100,00	12,06	85,66	2,28
Ourense	13.513	1.174	11.591	748	0	36,6	100,00	8,69	85,78	5,54
Pontevedra	30.956	3.287	26.377	1.292	0	35,6	100,00	10,62	85,21	4,17
MADRID	884.271	112.630	756.409	15.224	8	33,0	100,00	12,74	85,54	1,72
MURCIA	211.270	34.818	169.513	6.938	1	32,7	100,00	16,48	80,24	3,28
NAVARRA	65.280	10.264	54.252	764	0	31,4	100,00	15,72	83,11	1,17
PAÍS VASCO	108.987	12.992	94.162	1.833	0	32,8	100,00	11,92	86,40	1,68
Álava	23.481	3.691	19.513	277	0	31,3	100,00	15,72	83,10	1,18
Guipúzcoa	31.705	3.381	27.755	569	0	33,2	100,00	10,66	87,54	1,79
Vizcaya	53.801	5.920	46.894	987	0	33,2	100,00	11,00	87,16	1,83
LA RIOJA	46.603	8.393	37.666	544	0	30,6	100,00	18,01	80,82	1,17
CEUTA	4.578	510	3.788	280	0	36,7	100,00	11,14	82,74	6,12
MELILLA	7.419	1.462	5.549	408	0	33,2	100,00	19,71	74,79	5,50
No consta	1.172	98	1.036	38	0	35,6	100,00	8,36	88,40	3,24

Tabla 7

Extranjeros con certificado de registro o tarjeta de residencia en vigor según nacionalidad y lugar de nacimiento (1 de 2)
31-03-2010

Índice	TOTAL	España	País de su nacionalidad	Otro país de su continente	Otro continente	No consta	Porcentajes horizontales				
							TOTAL	España	País de su nacionalidad	Otro país de su continente	Otro continente
TOTAL	4.842.499	291.489	4.359.420	35.042	155.826	722	100,00	6,02	90,04	0,72	3,22
EUROPA COMUNITARIA	1.919.477	58.353	1.695.980	20.324	144.817	3	100,00	3,04	88,36	1,06	7,54
Alemania	112.236	5.223	94.135	2.627	10.251	0	100,00	4,65	83,87	2,34	9,13
Austria	7.931	303	6.086	492	1.050	0	100,00	3,82	76,74	6,20	13,24
Bélgica	21.844	929	18.425	583	1.907	0	100,00	4,25	84,35	2,67	8,73
Bulgaria	150.930	4.559	145.494	284	593	0	100,00	3,02	96,40	0,19	0,39
Dinamarca	9.125	308	8.019	244	554	0	100,00	3,38	87,88	2,67	6,07
Eslovaquia	8.264	118	7.921	129	96	0	100,00	1,43	95,85	1,56	1,16
Eslovenia	1.045	14	864	27	140	0	100,00	1,34	82,68	2,58	13,40
Estonia	1.493	24	1.354	12	103	0	100,00	1,61	90,69	0,80	6,90
Finlandia	8.679	160	8.167	159	193	0	100,00	1,84	94,10	1,83	2,22
Francia	88.094	4.761	70.528	1.761	11.044	0	100,00	5,40	80,06	2,00	12,54
Grecia	3.751	65	2.764	204	718	0	100,00	1,73	73,69	5,44	19,14
Hungría	9.251	99	8.550	257	345	0	100,00	1,07	92,42	2,78	3,73
Irlanda	10.905	293	8.961	802	849	0	100,00	2,69	82,17	7,35	7,79
Islandia	801	13	715	29	44	0	100,00	1,62	89,26	3,62	5,49
Italia	160.967	5.349	71.205	3.445	80.968	0	100,00	3,32	44,24	2,14	50,30
Letonia	5.325	56	4.893	46	330	0	100,00	1,05	91,89	0,86	6,20
Lituania	20.984	474	19.881	70	559	0	100,00	2,26	94,74	0,33	2,66
Luxemburgo	395	11	288	53	43	0	100,00	2,78	72,91	13,42	10,89
Noruega	11.261	200	10.037	285	739	0	100,00	1,78	89,13	2,53	6,56
Países Bajos	36.450	1.582	28.532	846	5.490	0	100,00	4,34	78,28	2,32	15,06
Polonia	86.190	3.751	81.604	175	660	0	100,00	4,35	94,68	0,20	0,77
Portugal	128.970	4.389	109.054	2.115	13.411	1	100,00	3,40	84,56	1,64	10,40
Reino Unido	223.213	5.462	205.238	3.237	9.275	1	100,00	2,45	91,95	1,45	4,16
República Checa	8.848	107	8.399	138	204	0	100,00	1,21	94,93	1,56	2,31
Rumania	772.137	19.154	750.506	777	1.700	0	100,00	2,48	97,20	0,10	0,22
Suecia	17.550	482	13.544	970	2.554	0	100,00	2,75	77,17	5,53	14,55
Suiza	12.392	461	10.507	514	909	1	100,00	3,72	84,80	4,15	7,34
Otros Europa Comunitaria	446	6	309	43	88	0	100,00	1,35	69,28	9,64	19,73
RESTO DE EUROPA	135.661	8.359	122.896	2.653	1.753	0	100,00	6,16	90,59	1,96	1,29
Albania	1.334	56	1.275	0	3	0	100,00	4,20	95,58	0,00	0,22
Andorra	650	129	489	0	32	0	100,00	19,85	75,23	0,00	4,92
Bielorrusia	3.037	126	2.711	154	46	0	100,00	4,15	89,27	5,07	1,51
Bosnia-Herzegovina	1.562	56	1.361	121	24	0	100,00	3,59	87,13	7,75	1,54
Croacia	1.224	123	882	139	80	0	100,00	10,05	72,06	11,36	6,54
Macedonia	382	27	344	4	7	0	100,00	7,07	90,05	1,05	1,83
Moldavia	15.117	1.020	13.878	170	49	0	100,00	6,75	91,80	1,12	0,32
Rusia	34.277	1.854	31.098	435	890	0	100,00	5,41	90,73	1,27	2,60
Serbia	2.953	255	2.545	85	68	0	100,00	8,64	86,18	2,88	2,30
Turquía	1.727	70	1.584	4	69	0	100,00	4,05	91,72	0,23	4,00
Ucrania	73.350	4.642	66.696	1.532	480	0	100,00	6,33	90,93	2,09	0,65
Otros Resto de Europa	48	1	33	9	5	0	100,00	2,08	68,75	18,75	10,42
ÁFRICA	1.007.787	170.828	830.741	4.779	1.435	4	100,00	16,95	82,43	0,47	0,14
Angola	1.504	210	1.261	27	6	0	100,00	13,96	83,84	1,80	0,40
Argelia	53.768	8.856	42.941	1.782	189	0	100,00	16,47	79,86	3,31	0,35
Burkina Faso	799	64	707	27	1	0	100,00	8,01	88,49	3,38	0,13
Cabo Verde	2.831	220	2.528	40	43	0	100,00	7,77	89,30	1,41	1,52
Camerún	3.987	551	3.410	17	9	0	100,00	13,82	85,53	0,43	0,23
Congo	709	163	526	15	5	0	100,00	22,99	74,19	2,12	0,71
Costa de Marfil	1.822	172	1.640	4	6	0	100,00	9,44	90,01	0,22	0,33
Egipto	3.042	443	2.532	30	37	0	100,00	14,56	83,23	0,99	1,22
Etiopía	478	52	418	7	1	0	100,00	10,88	87,45	1,46	0,21
Gambia	21.274	6.489	14.759	19	7	0	100,00	30,50	69,38	0,09	0,03
Ghana	12.710	1.017	11.613	72	8	0	100,00	8,00	91,37	0,57	0,06
Guinea	8.146	1.392	6.531	215	8	0	100,00	17,09	80,17	2,64	0,10
Guinea Bissau	4.403	390	3.947	45	21	0	100,00	8,86	89,64	1,02	0,48
Guinea Ecuatorial	9.995	1.274	8.618	85	17	1	100,00	12,75	86,23	0,85	0,17
Kenia	839	8	826	1	4	0	100,00	0,95	98,45	0,12	0,48
Libia	307	47	237	15	8	0	100,00	15,31	77,20	4,89	2,61
Mali	16.554	1.194	15.273	76	11	0	100,00	7,21	92,26	0,46	0,07
Marruecos	775.054	135.691	637.250	1.210	900	3	100,00	17,51	82,22	0,16	0,12
Mauritania	10.005	1.161	8.569	269	6	0	100,00	11,60	85,65	2,69	0,06
Nigeria	29.718	5.891	23.325	451	51	0	100,00	19,82	78,49	1,52	0,17
Rep. Dem. del Congo	2.042	391	1.486	147	18	0	100,00	19,15	72,77	7,20	0,88
Senegal	42.003	4.608	37.300	78	17	0	100,00	10,97	88,80	0,19	0,04
Sierra Leona	681	63	613	2	3	0	100,00	9,25	90,01	0,29	0,44
Sudáfrica	726	15	679	18	14	0	100,00	2,07	93,53	2,48	1,93
Togo	332	17	306	8	1	0	100,00	5,12	92,17	2,41	0,30
Túnez	1.828	253	1.512	33	30	0	100,00	13,84	82,71	1,81	1,64
Otros África	2.230	196	1.934	86	14	0	100,00	8,79	86,73	3,86	0,63
IBEROAMÉRICA	1.451.795	15.903	1.427.877	5.743	2.257	15	100,00	1,10	98,35	0,40	0,16
Argentina	96.749	243	95.441	594	470	1	100,00	0,25	98,65	0,61	0,49
Bolivia	121.991	332	121.392	211	56	0	100,00	0,27	99,51	0,17	0,05
Brasil	56.642	340	56.070	92	140	0	100,00	0,60	98,99	0,16	0,25
Chile	29.937	527	28.964	340	106	0	100,00	1,76	96,75	1,14	0,35
Colombia	284.940	782	283.525	286	346	1	100,00	0,27	99,50	0,10	0,12
Costa Rica	924	8	848	59	9	0	100,00	0,87	91,77	6,39	0,97
Cuba	51.503	21	51.332	18	132	0	100,00	0,04	99,67	0,03	0,26
Ecuador	437.279	6.957	429.828	242	243	9	100,00	1,59	98,30	0,06	0,06
El Salvador	3.002	152	2.828	14	8	0	100,00	5,06	94,20	0,47	0,27
Guatemala	1.695	36	1.639	15	5	0	100,00	2,12	96,70	0,88	0,29
Honduras	10.332	269	10.029	17	17	0	100,00	2,60	97,07	0,16	0,16

Tabla 7

Extranjeros con certificado de registro o tarjeta de residencia en vigor según nacionalidad y lugar de nacimiento (2 de 2)
31-03-2010

Índice

Índice	TOTAL	España	País de su nacionalidad	Otro país de su continente	Otro continente	No consta	Porcentajes horizontales				
							TOTAL	España	País de su nacionalidad	Otro país de su continente	Otro continente
Méjico	15.572	371	15.038	91	72	0	100,00	2,38	96,57	0,58	0,46
Nicaragua	3.740	51	3.670	11	8	0	100,00	1,36	98,13	0,29	0,21
Panamá	1.220	21	1.133	35	31	0	100,00	1,72	92,87	2,87	2,54
Paraguay	31.023	25	30.878	107	13	0	100,00	0,08	99,53	0,34	0,04
Perú	143.712	367	142.930	251	163	1	100,00	0,26	99,46	0,17	0,11
República Dominicana	87.185	4.290	82.722	98	75	0	100,00	4,92	94,88	0,11	0,09
Uruguay	33.805	40	33.276	435	54	0	100,00	0,12	98,44	1,29	0,16
Venezuela	39.931	1.050	35.802	2.786	290	3	100,00	2,63	89,67	6,98	0,73
Otros Iberoamérica	613	21	532	41	19	0	100,00	3,43	86,79	6,69	3,10
AMÉRICA DEL NORTE	20.237	1.434	15.080	60	3.661	2	100,00	7,09	74,52	0,30	18,09
Canadá	1.916	80	1.292	18	526	0	100,00	4,18	67,43	0,94	27,45
Estados Unidos	18.321	1.354	13.788	42	3.135	2	100,00	7,39	75,27	0,23	17,11
ASIA	304.744	36.233	265.403	1.472	1.635	1	100,00	11,89	87,09	0,48	0,54
Armenia	7.380	554	6.500	194	132	0	100,00	7,51	88,08	2,63	1,79
Bangladés	9.060	943	8.104	7	6	0	100,00	10,41	89,45	0,08	0,07
China	154.056	23.304	130.073	201	477	1	100,00	15,13	84,43	0,13	0,31
Corea del Sur	2.442	350	2.068	14	10	0	100,00	14,33	84,68	0,57	0,41
Filipinas	31.017	3.228	27.744	17	28	0	100,00	10,41	89,45	0,05	0,09
Georgia	5.991	455	5.461	18	57	0	100,00	7,59	91,15	0,30	0,95
India	26.923	2.683	23.675	362	203	0	100,00	9,97	87,94	1,34	0,75
Indonesia	1.109	23	1.080	2	4	0	100,00	2,07	97,39	0,18	0,36
Irak	850	91	737	13	9	0	100,00	10,71	86,71	1,53	1,06
Irán	2.246	153	2.062	11	20	0	100,00	6,81	91,81	0,49	0,89
Israel	1.176	79	734	23	340	0	100,00	6,72	62,41	1,96	28,91
Japón	4.567	223	4.287	14	43	0	100,00	4,88	93,87	0,31	0,94
Jordania	1.104	197	651	242	14	0	100,00	17,84	58,97	21,92	1,27
Kazajistán	470	21	409	6	34	0	100,00	4,47	87,02	1,28	7,23
Libano	1.331	161	1.058	39	73	0	100,00	12,10	79,49	2,93	5,48
Nepal	829	25	804	0	0	0	100,00	3,02	96,98	0,00	0,00
Pakistán	47.453	3.190	44.138	64	61	0	100,00	6,72	93,01	0,13	0,13
Palestina	442	16	292	116	18	0	100,00	3,62	66,06	26,24	4,07
Siria	2.284	321	1.871	52	40	0	100,00	14,05	81,92	2,28	1,75
Sri Lanka	347	52	290	4	1	0	100,00	14,99	83,57	1,15	0,29
Tailandia	1.225	18	1.204	3	0	0	100,00	1,47	98,29	0,24	0,00
Taiwán	373	34	318	17	4	0	100,00	9,12	85,25	4,56	1,07
Otros Asia	2.069	112	1.843	53	61	0	100,00	5,41	89,08	2,56	2,95
OCEANÍA	1.780	58	1.443	11	268	0	100,00	3,26	81,07	0,62	15,06
Australia	1.333	47	1.044	6	236	0	100,00	3,53	78,32	0,45	17,70
Nueva Zelanda	436	11	390	4	31	0	100,00	2,52	89,45	0,92	7,11
Otros Oceanía	11	0	9	1	1	0	100,00	0,00	81,82	9,09	9,09
Apátridas y No consta	1.018	321	0	0	0	697	100,00	100,00	0,00	0,00	0,00

Tabla 8

Extranjeros con certificado de registro o tarjeta de residencia en vigor según provincia y lugar de nacimiento
31-03-2010

Índice

	TOTAL	España	País de su nacionalidad	Otro país de su continente	Otro continente	No consta	Porcentajes horizontales				
							Total	España	País de su nacionalidad	Otro país de su continente	Otro continente
TOTAL	4.842.499	291.489	4.359.420	35.042	155.826	722	100,00	6,02	90,04	0,72	3,22
ANDALUCÍA	606.344	30.222	548.577	5.964	21.532	49	100,00	4,98	90,48	0,98	3,55
Almería	136.120	8.981	124.705	458	1.967	9	100,00	6,60	91,62	0,34	1,45
Cádiz	41.521	2.218	36.938	549	1.812	4	100,00	5,34	88,97	1,32	4,36
Córdoba	25.234	878	23.879	109	365	3	100,00	3,48	94,64	0,43	1,45
Granada	64.682	2.819	59.095	596	2.172	0	100,00	4,36	91,36	0,92	3,36
Huelva	42.232	1.395	40.192	185	458	2	100,00	3,30	95,17	0,44	1,08
Jaén	21.767	1.197	19.950	423	195	2	100,00	5,50	91,66	1,94	0,90
Málaga	201.833	10.162	176.148	2.865	12.635	23	100,00	5,04	87,28	1,42	6,26
Sevilla	72.955	2.572	67.670	779	1.928	6	100,00	3,53	92,76	1,07	2,64
ARAGÓN	171.859	9.657	159.255	690	2.254	3	100,00	5,62	92,67	0,40	1,31
Huesca	27.909	1.900	25.581	124	303	1	100,00	6,81	91,66	0,44	1,09
Teruel	17.772	974	16.654	35	109	0	100,00	5,48	93,71	0,20	0,61
Zaragoza	126.178	6.783	117.020	531	1.842	2	100,00	5,38	92,74	0,42	1,46
ASTURIAS	41.188	1.169	38.417	411	1.188	3	100,00	2,84	93,28	1,00	2,88
BALEARES	203.379	12.136	177.218	2.133	11.888	4	100,00	5,97	87,14	1,05	5,85
CANARIAS	243.829	11.258	215.941	3.471	13.063	96	100,00	4,62	88,60	1,42	5,36
Las Palmas	137.889	7.140	122.790	1.791	6.109	59	100,00	5,18	89,09	1,30	4,43
Sta. Cruz de Tenerife	105.940	4.118	93.151	1.680	6.954	37	100,00	3,89	87,96	1,59	6,57
CANTABRIA	36.098	1.116	33.659	291	1.032	0	100,00	3,09	93,24	0,81	2,86
CASTILLA-LA MANCHA	206.517	11.024	192.683	792	2.005	13	100,00	5,34	93,31	0,38	0,97
Albacete	34.154	1.274	32.351	145	384	0	100,00	3,73	94,72	0,42	1,12
Ciudad Real	40.209	1.452	38.345	181	230	1	100,00	3,61	95,37	0,45	0,57
Cuenca	24.453	914	23.337	56	146	0	100,00	3,74	95,44	0,23	0,60
Guadalajara	35.281	2.231	32.272	187	581	10	100,00	6,33	91,50	0,53	1,65
Toledo	72.420	5.153	66.378	223	664	2	100,00	7,12	91,66	0,31	0,92
CASTILLA Y LEÓN	177.160	7.752	165.592	1.064	2.717	35	100,00	4,38	93,49	0,60	1,53
Ávila	15.535	865	14.438	70	160	2	100,00	5,57	92,95	0,45	1,03
Burgos	35.350	1.575	33.225	159	390	1	100,00	4,46	93,99	0,45	1,10
León	24.971	1.356	23.023	175	411	6	100,00	5,43	92,22	0,70	1,65
Palencia	7.588	267	7.145	55	113	8	100,00	3,52	94,26	0,73	1,49
Salamanca	16.942	642	15.481	233	577	9	100,00	3,79	91,43	1,38	3,41
Segovia	24.584	1.122	23.147	74	239	2	100,00	4,56	94,16	0,30	0,97
Soria	9.632	499	8.990	39	103	1	100,00	5,18	93,34	0,40	1,07
Valladolid	33.189	1.143	31.293	170	582	1	100,00	3,44	94,29	0,51	1,75
Zamora	9.369	283	8.850	89	142	5	100,00	3,02	94,51	0,95	1,52
CATALUÑA	1.074.916	94.626	933.127	6.590	40.438	135	100,00	8,80	86,82	0,61	3,76
Barcelona	725.012	59.610	628.898	4.755	31.632	117	100,00	8,22	86,76	0,66	4,36
Girona	145.706	17.056	123.431	927	4.282	10	100,00	11,71	84,72	0,64	2,94
Lleida	72.251	6.085	65.233	222	704	7	100,00	8,42	90,30	0,31	0,97
Tarragona	131.947	11.875	115.565	686	3.820	1	100,00	9,00	87,59	0,52	2,90
COM. VALENCIANA	617.827	31.487	559.412	5.241	21.626	61	100,00	5,10	90,55	0,85	3,50
Alicante	284.323	13.292	256.289	3.337	11.365	40	100,00	4,68	90,15	1,17	4,00
Castellón	94.611	6.645	86.040	320	1.604	2	100,00	7,02	90,94	0,34	1,70
Valencia	238.893	11.550	217.083	1.584	8.657	19	100,00	4,84	90,88	0,66	3,62
EXTREMADURA	42.471	2.170	38.945	504	843	9	100,00	5,11	91,72	1,19	1,99
Badajoz	26.371	883	24.420	422	637	9	100,00	3,35	92,63	1,60	2,42
Cáceres	16.100	1.287	14.525	82	206	0	100,00	7,99	90,22	0,51	1,28
GALICIA	91.331	2.562	83.794	1.076	3.890	9	100,00	2,81	91,76	1,18	4,26
A Coruña	34.887	826	31.935	359	1.762	5	100,00	2,37	91,55	1,03	5,05
Lugo	11.975	325	11.310	73	267	0	100,00	2,71	94,45	0,61	2,23
Ourense	13.513	403	12.453	242	415	0	100,00	2,98	92,16	1,79	3,07
Pontevedra	30.956	1.008	28.096	402	1.446	4	100,00	3,26	90,77	1,30	4,67
MADRID	884.271	47.707	805.752	4.628	25.917	267	100,00	5,40	91,15	0,52	2,93
MURCIA	211.270	14.714	193.370	759	2.414	13	100,00	6,96	91,53	0,36	1,14
NAVARRA	65.280	3.838	60.053	308	1.076	5	100,00	5,88	92,00	0,47	1,65
PAÍS VASCO	108.987	5.034	100.573	876	2.487	17	100,00	4,62	92,29	0,80	2,28
Álava	23.481	1.541	21.365	188	383	4	100,00	6,56	91,00	0,80	1,63
Guipúzcoa	31.705	1.370	29.187	237	908	3	100,00	4,32	92,07	0,75	2,86
Vizcaya	53.801	2.123	50.021	451	1.196	10	100,00	3,95	92,99	0,84	2,22
LA RIOJA	46.603	3.276	42.630	173	523	1	100,00	7,03	91,48	0,37	1,12
CEUTA	4.578	518	3.874	16	170	0	100,00	11,31	84,62	0,35	3,71
MELILLA	7.419	1.123	5.496	47	751	2	100,00	15,14	74,10	0,63	10,13
No consta	1.172	100	1.052	8	12	0	100,00	8,53	89,76	0,68	1,02

Tabla 9

Extranjeros con certificado de registro o tarjeta de residencia en vigor según nacionalidad y motivo de expedición (1 de 4)
31-03-2010

Índice	Total	Régimen General						Régimen Comunitario	
		Residencia Temporal y Trabajo		Residencia Temporal			Residencia de larga duración		
		Trabajo por cuenta ajena	Trabajo por cuenta propia	Residencia no lucrativa	Reagrupación Familiar	Circunstancias Excepcionales			
						Arraigo			Otras
TOTAL	4.842.499	846.981	14.093	241.907	235.553	77.066	2.747	1.155.000	2.269.152
EUROPA COMUNITARIA	1.919.477	-	-	-	-	-	-	-	1.919.477
Alemania	112.236	-	-	-	-	-	-	-	112.236
Austria	7.931	-	-	-	-	-	-	-	7.931
Bélgica	21.844	-	-	-	-	-	-	-	21.844
Bulgaria	150.930	-	-	-	-	-	-	-	150.930
Dinamarca	9.125	-	-	-	-	-	-	-	9.125
Eslovaquia	8.264	-	-	-	-	-	-	-	8.264
Eslovenia	1.045	-	-	-	-	-	-	-	1.045
Estonia	1.493	-	-	-	-	-	-	-	1.493
Finlandia	8.679	-	-	-	-	-	-	-	8.679
Francia	88.094	-	-	-	-	-	-	-	88.094
Grecia	3.751	-	-	-	-	-	-	-	3.751
Hungría	9.251	-	-	-	-	-	-	-	9.251
Irlanda	10.905	-	-	-	-	-	-	-	10.905
Islandia	801	-	-	-	-	-	-	-	801
Italia	160.967	-	-	-	-	-	-	-	160.967
Letonia	5.325	-	-	-	-	-	-	-	5.325
Lituania	20.984	-	-	-	-	-	-	-	20.984
Luxemburgo	395	-	-	-	-	-	-	-	395
Noruega	11.261	-	-	-	-	-	-	-	11.261
Países Bajos	36.450	-	-	-	-	-	-	-	36.450
Polonia	86.190	-	-	-	-	-	-	-	86.190
Portugal	128.970	-	-	-	-	-	-	-	128.970
Reino Unido	223.213	-	-	-	-	-	-	-	223.213
República Checa	8.848	-	-	-	-	-	-	-	8.848
Rumanía	772.137	-	-	-	-	-	-	-	772.137
Suecia	17.550	-	-	-	-	-	-	-	17.550
Suiza	12.392	-	-	-	-	-	-	-	12.392
Otros Europa Comunitaria	446	-	-	-	-	-	-	-	446
RESTO DE EUROPA	135.661	42.740	876	13.199	8.087	3.481	100	48.747	18.431
Albania	1.334	201	12	58	58	17	2	360	626
Andorra	650	41	10	24	0	2	0	461	112
Bielorrusia	3.037	998	15	238	139	97	0	777	773
Bosnia-Herzegovina	1.562	222	2	49	29	8	4	1.062	186
Croacia	1.224	177	11	56	4	12	0	628	336
Macedonia	382	66	3	28	33	3	0	178	71
Moldavia	15.117	5.668	126	1.795	1.912	325	8	4.286	997
Rusia	34.277	8.466	291	2.818	949	1.153	46	11.048	9.506
Serbia	2.953	463	16	188	80	30	2	1.642	532
Turquía	1.727	403	43	111	114	40	0	383	633
Ucrania	73.350	26.024	347	7.834	4.769	1.794	38	27.893	4.651
Otros Resto de Europa	48	11	0	0	0	0	0	29	8
ÁFRICA	1.007.787	208.178	1.515	76.178	80.530	18.334	991	571.037	51.024
Angola	1.504	203	0	104	6	26	3	920	242
Argelia	53.768	9.561	94	3.636	3.389	949	96	32.708	3.335
Burkina Faso	799	212	1	41	97	28	3	372	45
Cabo Verde	2.831	554	3	125	227	35	1	1.493	393
Camerún	3.987	1.023	25	340	350	111	10	1.471	657
Congo	709	171	2	65	46	14	2	361	48
Costa de Marfil	1.822	708	6	126	194	40	38	561	149
Egipto	3.042	521	20	245	257	43	0	1.569	387
Etiopía	478	123	1	35	49	11	1	187	71
Gambia	21.274	3.637	10	389	899	359	26	14.558	1.396
Ghana	12.710	5.073	30	443	714	451	21	5.235	743
Guinea	8.146	2.219	6	576	845	184	30	3.937	349
Guinea Bissau	4.403	1.007	7	166	152	113	11	2.481	466
Guinea Ecuatorial	9.995	1.550	9	864	158	195	38	4.238	2.943
Kenia	839	114	0	287	11	10	2	323	92
Libia	307	42	4	55	8	3	1	155	39
Mali	16.554	8.292	12	629	878	1.197	45	5.385	116
Marruecos	775.054	151.561	1.112	62.679	67.576	11.272	434	450.424	29.996
Mauritania	10.005	2.207	3	425	345	263	38	6.378	346
Nigeria	29.718	6.438	77	2.722	1.175	917	34	12.851	5.504
Rep. Dem. del Congo	2.042	331	3	219	61	32	7	1.270	119
Senegal	42.003	11.553	65	1.686	2.842	1.968	108	21.662	2.119
Sierra Leona	681	116	0	24	39	23	4	410	65
Sudáfrica	726	77	5	32	10	7	1	194	400
Togo	332	102	1	18	21	19	3	114	54
Túnez	1.828	318	10	96	91	19	0	821	473
Otros África	2.230	465	9	151	90	45	34	959	477
IBEROAMÉRICA	1.451.795	523.860	7.488	125.491	109.905	47.511	1.420	382.674	253.446
Argentina	96.749	28.828	1.370	8.507	1.760	3.475	70	18.789	33.950
Bolivia	121.991	68.269	833	13.618	4.845	19.699	365	8.862	5.500
Brasil	56.642	16.491	478	2.493	760	3.571	249	7.751	24.849
Chile	29.937	10.219	164	3.015	1.001	1.296	29	8.723	5.490
Colombia	284.940	97.327	1.355	22.095	30.066	2.850	145	84.434	46.668
Costa Rica	924	258	5	51	21	40	1	160	388

Tabla 9

Extranjeros con certificado de registro o tarjeta de residencia en vigor según nacionalidad y motivo de expedición (2 de 4)
31-03-2010

Índice	Total	Régimen General						Régimen Comunitario	
		Residencia Temporal y Trabajo		Residencia Temporal			Residencia de larga duración		
		Trabajo por cuenta ajena	Trabajo por cuenta propia	Residencia no lucrativa	Reagrupación Familiar	Circunstancias Excepcionales			
						Arraigo			Otras
Cuba	51.503	12.716	289	1.416	2.783	985	101	11.649	21.564
Ecuador	437.279	159.634	1.334	53.674	35.721	2.069	99	157.747	27.001
El Salvador	3.002	956	7	266	120	242	2	790	619
Guatemala	1.695	566	3	153	23	135	6	183	526
Honduras	10.332	4.477	37	891	404	1.356	21	1.448	1.698
Méjico	15.572	4.004	67	1.149	202	197	4	2.226	7.723
Nicaragua	3.740	1.667	8	169	90	577	15	392	822
Panamá	1.220	299	8	71	16	41	5	188	592
Paraguay	31.023	17.130	229	1.214	483	6.256	122	1.008	4.581
Perú	143.712	54.375	320	6.064	20.584	685	37	45.646	16.001
República Dominicana	87.185	21.931	207	4.157	9.221	892	32	22.821	27.924
Uruguay	33.805	12.818	433	2.971	1.016	1.489	49	5.111	9.918
Venezuela	39.931	11.789	338	3.473	735	1.646	59	4.500	17.391
Otros Iberoamérica	613	106	3	44	54	10	9	146	241
AMÉRICA DEL NORTE	20.237	1.984	108	2.008	117	92	10	6.122	9.796
Canadá	1.916	257	9	128	16	9	0	563	934
Estados Unidos	18.321	1.727	99	1.880	101	83	10	5.559	8.862
ASIA	304.744	69.883	4.089	24.702	36.887	7.629	183	145.496	15.875
Armenia	7.380	2.189	69	1.086	413	504	12	2.863	244
Bangladés	9.060	2.274	77	949	1.507	70	7	3.767	409
China	154.056	30.817	3.236	14.204	21.179	2.322	8	79.902	2.388
Corea del Sur	2.442	254	28	295	35	24	0	1.503	303
Filipinas	31.017	9.627	9	920	2.030	242	2	15.357	2.830
Georgia	5.991	2.408	32	663	585	470	7	1.544	282
India	26.923	6.665	177	2.080	4.077	674	14	11.307	1.929
Indonesia	1.109	648	2	29	11	15	2	183	219
Irak	850	95	7	103	43	6	53	436	107
Irán	2.246	232	39	167	63	24	3	1.312	406
Israel	1.176	208	25	123	44	23	17	329	407
Japón	4.567	665	22	359	183	23	0	1.707	1.608
Jordania	1.104	151	7	95	46	10	3	545	247
Kazajistán	470	130	3	44	14	10	0	146	123
Libano	1.331	187	21	90	57	14	1	664	297
Nepal	829	291	8	57	188	64	0	121	100
Pakistán	47.453	11.690	262	2.924	6.093	3.017	19	21.305	2.143
Palestina	442	70	4	15	12	1	15	200	125
Siria	2.284	326	40	157	171	34	0	1.113	443
Sri Lanka	347	65	2	12	26	4	7	193	38
Tailandia	1.225	322	6	18	16	7	1	252	603
Taiwán	373	46	0	13	0	4	0	207	103
Otros Asia	2.069	523	13	299	94	67	12	540	521
OCEANÍA	1.780	241	13	167	13	1	0	340	1.005
Australia	1.333	176	9	140	11	1	0	272	724
Nueva Zelanda	436	62	4	27	2	0	0	67	274
Otros Oceanía	11	3	0	0	0	0	0	1	7
Apátridas y No consta	1.018	95	4	162	14	18	43	584	98

Tabla 9

Extranjeros con certificado de registro o tarjeta de residencia en vigor según nacionalidad y motivo de expedición (3 de 4)
31-03-2010

Índice	Porcentajes horizontales								
	Total	Régimen General						Residencia de larga duración	Régimen Comunitario
		Residencia Temporal y Trabajo		Residencia Temporal					
		Trabajo por cuenta ajena	Trabajo por cuenta propia	Residencia no lucrativa	Reagrupación Familiar	Circunstancias Excepcionales			
Arraigo	Otras								
TOTAL	100,00	17,49	0,29	5,00	4,86	1,59	0,06	23,85	46,86
EUROPA COMUNITARIA	100,00	-	-	-	-	-	-	-	100,00
Alemania	100,00	-	-	-	-	-	-	-	100,00
Austria	100,00	-	-	-	-	-	-	-	100,00
Bélgica	100,00	-	-	-	-	-	-	-	100,00
Bulgaria	100,00	-	-	-	-	-	-	-	100,00
Dinamarca	100,00	-	-	-	-	-	-	-	100,00
Eslovaquia	100,00	-	-	-	-	-	-	-	100,00
Eslovenia	100,00	-	-	-	-	-	-	-	100,00
Estonia	100,00	-	-	-	-	-	-	-	100,00
Finlandia	100,00	-	-	-	-	-	-	-	100,00
Francia	100,00	-	-	-	-	-	-	-	100,00
Grecia	100,00	-	-	-	-	-	-	-	100,00
Hungría	100,00	-	-	-	-	-	-	-	100,00
Irlanda	100,00	-	-	-	-	-	-	-	100,00
Islandia	100,00	-	-	-	-	-	-	-	100,00
Italia	100,00	-	-	-	-	-	-	-	100,00
Letonia	100,00	-	-	-	-	-	-	-	100,00
Lituania	100,00	-	-	-	-	-	-	-	100,00
Luxemburgo	100,00	-	-	-	-	-	-	-	100,00
Noruega	100,00	-	-	-	-	-	-	-	100,00
Países Bajos	100,00	-	-	-	-	-	-	-	100,00
Polonia	100,00	-	-	-	-	-	-	-	100,00
Portugal	100,00	-	-	-	-	-	-	-	100,00
Reino Unido	100,00	-	-	-	-	-	-	-	100,00
República Checa	100,00	-	-	-	-	-	-	-	100,00
Rumania	100,00	-	-	-	-	-	-	-	100,00
Suecia	100,00	-	-	-	-	-	-	-	100,00
Suiza	100,00	-	-	-	-	-	-	-	100,00
Otros Europa Comunitaria	100,00	-	-	-	-	-	-	-	100,00
RESTO DE EUROPA	100,00	31,51	0,65	9,73	5,96	2,57	0,07	35,93	13,59
Albania	100,00	15,07	0,90	4,35	4,35	1,27	0,15	26,99	46,93
Andorra	100,00	6,31	1,54	3,69	0,00	0,31	0,00	70,92	17,23
Bielorrusia	100,00	32,86	0,49	7,84	4,58	3,19	0,00	25,58	25,45
Bosnia-Herzegovina	100,00	14,21	0,13	3,14	1,86	0,51	0,26	67,99	11,91
Croacia	100,00	14,46	0,90	4,58	0,33	0,98	0,00	51,31	27,45
Macedonia	100,00	17,28	0,79	7,33	8,64	0,79	0,00	46,60	18,59
Moldavia	100,00	37,49	0,83	11,87	12,65	2,15	0,05	28,35	6,60
Rusia	100,00	24,70	0,85	8,22	2,77	3,36	0,13	32,23	27,73
Serbia	100,00	15,68	0,54	6,37	2,71	1,02	0,07	55,60	18,02
Turquía	100,00	23,34	2,49	6,43	6,60	2,32	0,00	22,18	36,65
Ucrania	100,00	35,48	0,47	10,68	6,50	2,45	0,05	38,03	6,34
Otros Resto de Europa	100,00	22,92	0,00	0,00	0,00	0,00	0,00	60,42	16,67
ÁFRICA	100,00	20,66	0,15	7,56	7,99	1,82	0,10	56,66	5,06
Angola	100,00	13,50	0,00	6,91	0,40	1,73	0,20	61,17	16,09
Argelia	100,00	17,78	0,17	6,76	6,30	1,76	0,18	60,83	6,20
Burkina Faso	100,00	26,53	0,13	5,13	12,14	3,50	0,38	46,56	5,63
Cabo Verde	100,00	19,57	0,11	4,42	8,02	1,24	0,04	52,74	13,88
Camerún	100,00	25,66	0,63	8,53	8,78	2,78	0,25	36,89	16,48
Congo	100,00	24,12	0,28	9,17	6,49	1,97	0,28	50,92	6,77
Costa de Marfil	100,00	38,86	0,33	6,92	10,65	2,20	2,09	30,79	8,18
Egipto	100,00	17,13	0,66	8,05	8,45	1,41	0,00	51,58	12,72
Etiopía	100,00	25,73	0,21	7,32	10,25	2,30	0,21	39,12	14,85
Gambia	100,00	17,10	0,05	1,83	4,23	1,69	0,12	68,43	6,56
Ghana	100,00	39,91	0,24	3,49	5,62	3,55	0,17	41,19	5,85
Guinea	100,00	27,24	0,07	7,07	10,37	2,26	0,37	48,33	4,28
Guinea Bissau	100,00	22,87	0,16	3,77	3,45	2,57	0,25	56,35	10,58
Guinea Ecuatorial	100,00	15,51	0,09	8,64	1,58	1,95	0,38	42,40	29,44
Kenia	100,00	13,59	0,00	34,21	1,31	1,19	0,24	38,50	10,97
Libia	100,00	13,68	1,30	17,92	2,61	0,98	0,33	50,49	12,70
Mali	100,00	50,09	0,07	3,80	5,30	7,23	0,27	32,53	0,70
Marruecos	100,00	19,55	0,14	8,09	8,72	1,45	0,06	58,12	3,87
Mauritania	100,00	22,06	0,03	4,25	3,45	2,63	0,38	63,75	3,46
Nigeria	100,00	21,66	0,26	9,16	3,95	3,09	0,11	43,24	18,52
Rep. Dem. del Congo	100,00	16,21	0,15	10,72	2,99	1,57	0,34	62,19	5,83
Senegal	100,00	27,51	0,15	4,01	6,77	4,69	0,26	51,57	5,04
Sierra Leona	100,00	17,03	0,00	3,52	5,73	3,38	0,59	60,21	9,54
Sudáfrica	100,00	10,61	0,69	4,41	1,38	0,96	0,14	26,72	55,10
Togo	100,00	30,72	0,30	5,42	6,33	5,72	0,90	34,34	16,27
Túnez	100,00	17,40	0,55	5,25	4,98	1,04	0,00	44,91	25,88
Otros África	100,00	20,85	0,40	6,77	4,04	2,02	1,52	43,00	21,39
IBEROAMÉRICA	100,00	36,08	0,52	8,64	7,57	3,27	0,10	26,36	17,46
Argentina	100,00	29,80	1,42	8,79	1,82	3,59	0,07	19,42	35,09
Bolivia	100,00	55,96	0,68	11,16	3,97	16,15	0,30	7,26	4,51
Brasil	100,00	29,11	0,84	4,40	1,34	6,30	0,44	13,68	43,87
Chile	100,00	34,14	0,55	10,07	3,34	4,33	0,10	29,14	18,34
Colombia	100,00	34,16	0,48	7,75	10,55	1,00	0,05	29,63	16,38
Costa Rica	100,00	27,92	0,54	5,52	2,27	4,33	0,11	17,32	41,99

Tabla 9

Extranjeros con certificado de registro o tarjeta de residencia en vigor según nacionalidad y motivo de expedición (4 de 4)
31-03-2010

Índice

	Porcentajes horizontales								
	Total	Régimen General						Residencia de larga duración	Régimen Comunitario
		Residencia Temporal y Trabajo		Residencia Temporal					
		Trabajo por cuenta ajena	Trabajo por cuenta propia	Residencia no lucrativa	Reagrupación Familiar	Circunstancias Excepcionales			
Arraigo	Otras								
Cuba	100,00	24,69	0,56	2,75	5,40	1,91	0,20	22,62	41,87
Ecuador	100,00	36,51	0,31	12,27	8,17	0,47	0,02	36,07	6,17
El Salvador	100,00	31,85	0,23	8,86	4,00	8,06	0,07	26,32	20,62
Guatemala	100,00	33,39	0,18	9,03	1,36	7,96	0,35	16,70	31,03
Honduras	100,00	43,33	0,36	8,62	3,91	13,12	0,20	14,01	16,43
Méjico	100,00	25,71	0,43	7,38	1,30	1,27	0,03	14,29	49,60
Nicaragua	100,00	44,57	0,21	4,52	2,41	15,43	0,40	10,48	21,98
Panamá	100,00	24,51	0,66	5,82	1,31	3,36	0,41	15,41	48,52
Paraguay	100,00	55,22	0,74	3,91	1,56	20,17	0,39	3,25	14,77
Perú	100,00	37,84	0,22	4,22	14,32	0,48	0,03	31,76	11,13
República Dominicana	100,00	25,15	0,24	4,77	10,58	1,02	0,04	26,18	32,03
Uruguay	100,00	37,92	1,28	8,79	3,01	4,40	0,14	15,12	29,34
Venezuela	100,00	29,52	0,85	8,70	1,84	4,12	0,15	11,27	43,55
Otros Iberoamérica	100,00	17,29	0,49	7,18	8,81	1,63	1,47	23,82	39,31
AMÉRICA DEL NORTE	100,00	9,80	0,53	9,92	0,58	0,45	0,05	30,25	48,41
Canadá	100,00	13,41	0,47	6,68	0,84	0,47	0,00	29,38	48,75
Estados Unidos	100,00	9,43	0,54	10,26	0,55	0,45	0,05	30,34	48,37
ASIA	100,00	22,93	1,34	8,11	12,10	2,50	0,06	47,74	5,21
Armenia	100,00	29,66	0,93	14,72	5,60	6,83	0,16	38,79	3,31
Bangladés	100,00	25,10	0,85	10,47	16,63	0,77	0,08	41,58	4,51
China	100,00	20,00	2,10	9,22	13,75	1,51	0,01	51,87	1,55
Corea del Sur	100,00	10,40	1,15	12,08	1,43	0,98	0,00	61,55	12,41
Filipinas	100,00	31,04	0,03	2,97	6,54	0,78	0,01	49,51	9,12
Georgia	100,00	40,19	0,53	11,07	9,76	7,85	0,12	25,77	4,71
India	100,00	24,76	0,66	7,73	15,14	2,50	0,05	42,00	7,16
Indonesia	100,00	58,43	0,18	2,61	0,99	1,35	0,18	16,50	19,75
Irak	100,00	11,18	0,82	12,12	5,06	0,71	6,24	51,29	12,59
Irán	100,00	10,33	1,74	7,44	2,80	1,07	0,13	58,41	18,08
Israel	100,00	17,69	2,13	10,46	3,74	1,96	1,45	27,98	34,61
Japón	100,00	14,56	0,48	7,86	4,01	0,50	0,00	37,38	35,21
Jordania	100,00	13,68	0,63	8,61	4,17	0,91	0,27	49,37	22,37
Kazajistán	100,00	27,66	0,64	9,36	2,98	2,13	0,00	31,06	26,17
Libano	100,00	14,05	1,58	6,76	4,28	1,05	0,08	49,89	22,31
Nepal	100,00	35,10	0,97	6,88	22,68	7,72	0,00	14,60	12,06
Pakistán	100,00	24,63	0,55	6,16	12,84	6,36	0,04	44,90	4,52
Palestina	100,00	15,84	0,90	3,39	2,71	0,23	3,39	45,25	28,28
Siria	100,00	14,27	1,75	6,87	7,49	1,49	0,00	48,73	19,40
Sri Lanka	100,00	18,73	0,58	3,46	7,49	1,15	2,02	55,62	10,95
Tailandia	100,00	26,29	0,49	1,47	1,31	0,57	0,08	20,57	49,22
Taiwán	100,00	12,33	0,00	3,49	0,00	1,07	0,00	55,50	27,61
Otros Asia	100,00	25,28	0,63	14,45	4,54	3,24	0,58	26,10	25,18
OCEANÍA	100,00	13,54	0,73	9,38	0,73	0,06	0,00	19,10	56,46
Australia	100,00	13,20	0,68	10,50	0,83	0,08	0,00	20,41	54,31
Nueva Zelanda	100,00	14,22	0,92	6,19	0,46	0,00	0,00	15,37	62,84
Otros Oceanía	100,00	27,27	0,00	0,00	0,00	0,00	0,00	9,09	63,64
Apátridas y No consta	100,00	9,33	0,39	15,91	1,38	1,77	4,22	57,37	9,63

Tabla 10

Extranjeros con certificado de registro o tarjeta de residencia en vigor según provincia y motivo de expedición (1 de 2)
31-03-2010

Índice

Índice	Total	Régimen General						Régimen Comunitario	
		Residencia Temporal y Trabajo		Residencia Temporal			Residencia de larga duración		
		Trabajo por cuenta ajena	Trabajo por cuenta propia	Residencia no lucrativa	Reagrupación Familiar	Circunstancias Excepcionales			
						Arraigo			Otras
TOTAL	4.842.499	846.981	14.093	241.907	235.553	77.066	2.747	1.155.000	2.269.152
ANDALUCÍA	606.344	90.449	1.813	23.606	19.892	12.135	418	112.943	345.088
Almería	136.120	24.150	225	5.367	5.677	3.073	126	31.672	65.830
Cádiz	41.521	5.182	221	1.548	1.122	1.361	47	7.221	24.819
Córdoba	25.234	3.312	49	840	939	364	21	3.932	15.777
Granada	64.682	9.767	340	1.775	1.087	1.305	26	12.746	37.636
Huelva	42.232	5.239	55	732	1.030	525	27	7.170	27.454
Jaén	21.767	4.230	41	1.079	912	566	28	6.049	8.862
Málaga	201.833	23.145	570	8.841	6.375	4.078	78	31.919	126.827
Sevilla	72.955	15.424	312	3.424	2.750	863	65	12.234	37.883
ARAGÓN	171.859	26.553	546	7.293	8.817	1.354	81	34.734	92.481
Huesca	27.909	3.256	51	1.307	1.000	215	11	5.788	16.281
Teruel	17.772	3.582	67	185	1.028	41	4	4.038	8.827
Zaragoza	126.178	19.715	428	5.801	6.789	1.098	66	24.908	67.373
ASTURIAS	41.188	7.221	164	2.224	1.957	749	85	6.368	22.420
BALEARES	203.379	30.333	640	8.413	7.698	3.133	42	39.992	113.128
CANARIAS	243.829	31.987	574	11.378	7.569	3.529	138	45.881	142.773
Las Palmas	137.889	18.902	386	6.438	4.159	2.215	82	33.960	71.747
Sta. Cruz de Tenerife	105.940	13.085	188	4.940	3.410	1.314	56	11.921	71.026
CANTABRIA	36.098	6.957	121	2.432	2.175	399	21	7.091	16.902
CASTILLA-LA MANCHA	206.517	31.463	564	9.202	8.792	2.175	239	38.894	115.188
Albacete	34.154	6.308	76	680	1.794	403	24	8.541	16.328
Ciudad Real	40.209	4.615	113	2.009	1.396	511	151	5.217	26.197
Cuenca	24.453	4.125	67	311	1.131	151	4	3.419	15.245
Guadalajara	35.281	4.976	14	949	1.309	488	47	7.748	19.750
Toledo	72.420	11.439	294	5.253	3.162	622	13	13.969	37.668
CASTILLA Y LEÓN	177.160	26.041	575	6.675	10.639	1.036	108	28.381	103.705
Ávila	15.535	2.567	61	1.237	2.081	100	5	3.022	6.462
Burgos	35.350	4.265	60	1.377	1.656	253	8	5.139	22.592
León	24.971	4.100	93	904	1.403	64	4	4.658	13.745
Palencia	7.588	1.454	20	303	651	47	4	1.176	3.933
Salamanca	16.942	3.202	109	514	967	163	55	3.319	8.613
Segovia	24.584	3.011	44	353	972	117	7	3.582	16.498
Soria	9.632	1.851	39	382	699	119	10	2.161	4.371
Valladolid	33.189	4.662	132	1.515	1.745	126	10	4.433	20.566
Zamora	9.369	929	17	90	465	47	5	891	6.925
CATALUÑA	1.074.916	206.575	1.249	61.709	76.486	18.737	396	351.929	357.835
Barcelona	725.012	153.346	611	44.297	61.040	14.689	319	230.802	219.908
Girona	145.706	26.875	417	5.699	6.262	1.922	36	55.871	48.624
Lleida	72.251	9.520	54	1.820	2.552	542	12	26.668	31.083
Tarragona	131.947	16.834	167	9.893	6.632	1.584	29	38.588	58.220
COM. VALENCIANA	617.827	79.799	1.726	25.377	20.801	7.360	205	127.255	355.304
Alicante	284.323	33.722	577	9.990	10.530	3.798	74	54.849	170.783
Castellón	94.611	8.482	42	1.553	3.309	338	17	22.305	58.565
Valencia	238.893	37.595	1.107	13.834	6.962	3.224	114	50.101	125.956
EXTREMADURA	42.471	3.514	106	1.042	927	443	32	13.446	22.961
Badajoz	26.371	1.775	46	691	493	281	28	5.496	17.561
Cáceres	16.100	1.739	60	351	434	162	4	7.950	5.400
GALICIA	91.331	17.119	630	3.807	5.211	1.125	226	13.120	50.093
A Coruña	34.887	7.001	266	1.385	2.425	496	182	4.459	18.673
Lugo	11.975	3.059	85	678	822	114	20	1.637	5.560
Ourense	13.513	1.211	44	312	365	110	8	1.506	9.957
Pontevedra	30.956	5.848	235	1.432	1.599	405	16	5.518	15.903
MADRID	884.271	196.003	3.250	54.462	42.771	15.061	410	194.223	378.091
MURCIA	211.270	47.696	583	13.470	8.642	3.956	53	82.309	54.561
NAVARRA	65.280	12.608	455	2.974	3.561	1.244	12	18.674	25.752
PAÍS VASCO	108.987	25.341	880	5.869	4.954	3.821	228	22.279	45.615
Álava	23.481	5.276	192	547	1.716	575	27	7.636	7.512
Guipúzcoa	31.705	8.127	297	1.574	1.270	760	72	4.797	14.808
Vizcaya	53.801	11.938	391	3.748	1.968	2.486	129	9.846	23.295
LA RIOJA	46.603	6.144	167	1.091	4.237	690	8	13.594	20.672
CEUTA	4.578	253	12	170	83	32	13	1.385	2.630
MELILLA	7.419	535	31	680	317	26	31	2.240	3.559
No consta	1.172	390	7	33	24	61	1	262	394

Tabla 10

Extranjeros con certificado de registro o tarjeta de residencia en vigor según provincia y motivo de expedición (2 de 2)
31-03-2010

Índice

	Porcentajes horizontales								
	Total	Régimen General						Residencia de larga duración	Régimen Comunitario
		Residencia Temporal y Trabajo		Residencia Temporal			Circunstancias Excepcionales		
		Trabajo por cuenta ajena	Trabajo por cuenta propia	Residencia no lucrativa	Reagrupación Familiar	Arraigo			
TOTAL	100,00	17,49	0,29	5,00	4,86	1,59	0,06	23,85	46,86
ANDALUCÍA	100,00	14,92	0,30	3,89	3,28	2,00	0,07	18,63	56,91
Almería	100,00	17,74	0,17	3,94	4,17	2,26	0,09	23,27	48,36
Cádiz	100,00	12,48	0,53	3,73	2,70	3,28	0,11	17,39	59,77
Córdoba	100,00	13,13	0,19	3,33	3,72	1,44	0,08	15,58	62,52
Granada	100,00	15,10	0,53	2,74	1,68	2,02	0,04	19,71	58,19
Huelva	100,00	12,41	0,13	1,73	2,44	1,24	0,06	16,98	65,01
Jaén	100,00	19,43	0,19	4,96	4,19	2,60	0,13	27,79	40,71
Málaga	100,00	11,47	0,28	4,38	3,16	2,02	0,04	15,81	62,84
Sevilla	100,00	21,14	0,43	4,69	3,77	1,18	0,09	16,77	51,93
ARAGÓN	100,00	15,45	0,32	4,24	5,13	0,79	0,05	20,21	53,81
Huesca	100,00	11,67	0,18	4,68	3,58	0,77	0,04	20,74	58,34
Teruel	100,00	20,16	0,38	1,04	5,78	0,23	0,02	22,72	49,67
Zaragoza	100,00	15,62	0,34	4,60	5,38	0,87	0,05	19,74	53,40
ASTURIAS	100,00	17,53	0,40	5,40	4,75	1,82	0,21	15,46	54,43
BALEARES	100,00	14,91	0,31	4,14	3,79	1,54	0,02	19,66	55,62
CANARIAS	100,00	13,12	0,24	4,67	3,10	1,45	0,06	18,82	58,55
Las Palmas	100,00	13,71	0,28	4,67	3,02	1,61	0,06	24,63	52,03
Sta. Cruz de Tenerife	100,00	12,35	0,18	4,66	3,22	1,24	0,05	11,25	67,04
CANTABRIA	100,00	19,27	0,34	6,74	6,03	1,11	0,06	19,64	46,82
CASTILLA-LA MANCHA	100,00	15,24	0,27	4,46	4,26	1,05	0,12	18,83	55,78
Albacete	100,00	18,47	0,22	1,99	5,25	1,18	0,07	25,01	47,81
Ciudad Real	100,00	11,48	0,28	5,00	3,47	1,27	0,38	12,97	65,15
Cuenca	100,00	16,87	0,27	1,27	4,63	0,62	0,02	13,98	62,34
Guadalajara	100,00	14,10	0,04	2,69	3,71	1,38	0,13	21,96	55,98
Toledo	100,00	15,80	0,41	7,25	4,37	0,86	0,02	19,29	52,01
CASTILLA Y LEÓN	100,00	14,70	0,32	3,77	6,01	0,58	0,06	16,02	58,54
Ávila	100,00	16,52	0,39	7,96	13,40	0,64	0,03	19,45	41,60
Burgos	100,00	12,07	0,17	3,90	4,68	0,72	0,02	14,54	63,91
León	100,00	16,42	0,37	3,62	5,62	0,26	0,02	18,65	55,04
Palencia	100,00	19,16	0,26	3,99	8,58	0,62	0,05	15,50	51,83
Salamanca	100,00	18,90	0,64	3,03	5,71	0,96	0,32	19,59	50,84
Segovia	100,00	12,25	0,18	1,44	3,95	0,48	0,03	14,57	67,11
Soria	100,00	19,22	0,40	3,97	7,26	1,24	0,10	22,44	45,38
Valladolid	100,00	14,05	0,40	4,56	5,26	0,38	0,03	13,36	61,97
Zamora	100,00	9,92	0,18	0,96	4,96	0,50	0,05	9,51	73,91
CATALUÑA	100,00	19,22	0,12	5,74	7,12	1,74	0,04	32,74	33,29
Barcelona	100,00	21,15	0,08	6,11	8,42	2,03	0,04	31,83	30,33
Girona	100,00	18,44	0,29	3,91	4,30	1,32	0,02	38,35	33,37
Lleida	100,00	13,18	0,07	2,52	3,53	0,75	0,02	36,91	43,02
Tarragona	100,00	12,76	0,13	7,50	5,03	1,20	0,02	29,25	44,12
COM. VALENCIANA	100,00	12,92	0,28	4,11	3,37	1,19	0,03	20,60	57,51
Alicante	100,00	11,86	0,20	3,51	3,70	1,34	0,03	19,29	60,07
Castellón	100,00	8,97	0,04	1,64	3,50	0,36	0,02	23,58	61,90
Valencia	100,00	15,74	0,46	5,79	2,91	1,35	0,05	20,97	52,72
EXTREMADURA	100,00	8,27	0,25	2,45	2,18	1,04	0,08	31,66	54,06
Badajoz	100,00	6,73	0,17	2,62	1,87	1,07	0,11	20,84	66,59
Cáceres	100,00	10,80	0,37	2,18	2,70	1,01	0,02	49,38	33,54
GALICIA	100,00	18,74	0,69	4,17	5,71	1,23	0,25	14,37	54,85
A Coruña	100,00	20,07	0,76	3,97	6,95	1,42	0,52	12,78	53,52
Lugo	100,00	25,54	0,71	5,66	6,86	0,95	0,17	13,67	46,43
Ourense	100,00	8,96	0,33	2,31	2,70	0,81	0,06	11,14	73,68
Pontevedra	100,00	18,89	0,76	4,63	5,17	1,31	0,05	17,83	51,37
MADRID	100,00	22,17	0,37	6,16	4,84	1,70	0,05	21,96	42,76
MURCIA	100,00	22,58	0,28	6,38	4,09	1,87	0,03	38,96	25,83
NAVARRA	100,00	19,31	0,70	4,56	5,45	1,91	0,02	28,61	39,45
PAÍS VASCO	100,00	23,25	0,81	5,39	4,55	3,51	0,21	20,44	41,85
Álava	100,00	22,47	0,82	2,33	7,31	2,45	0,11	32,52	31,99
Guipúzcoa	100,00	25,63	0,94	4,96	4,01	2,40	0,23	15,13	46,71
Vizcaya	100,00	22,19	0,73	6,97	3,66	4,62	0,24	18,30	43,30
LA RIOJA	100,00	13,18	0,36	2,34	9,09	1,48	0,02	29,17	44,36
CEUTA	100,00	5,53	0,26	3,71	1,81	0,70	0,28	30,25	57,45
MELILLA	100,00	7,21	0,42	9,17	4,27	0,35	0,42	30,19	47,97
No consta	100,00	33,28	0,60	2,82	2,05	5,20	0,09	22,35	33,62

Tabla 11

Extranjeros con tarjeta de residencia en vigor incluidos en el Régimen General según nacionalidad y tipo de autorización de residencia
31-03-2010

Índice

	Total	Temporal: Inicial	Temporal: Primera Renovación	Temporal: Segunda Renovación	Temporal: Circunstancias Excepcionales	Residencia de larga duración	Porcentajes horizontales					
							Total	Temporal: Inicial	Temporal: Primera Renovación	Temporal: Segunda Renovación	Temporal: Circunstancias Excepcionales	Residencia de larga duración
Libano	1.034	73	141	141	15	664	100,00	7,06	13,64	13,64	1,45	64,22
Nepal	729	104	242	198	64	121	100,00	14,27	33,20	27,16	8,78	16,60
Pakistán	45.310	5.471	4.943	10.555	3.036	21.305	100,00	12,07	10,91	23,30	6,70	47,02
Palestina	317	17	30	54	16	200	100,00	5,36	9,46	17,03	5,05	63,09
Siria	1.841	157	237	300	34	1.113	100,00	8,53	12,87	16,30	1,85	60,46
Sri Lanka	309	18	30	57	11	193	100,00	5,83	9,71	18,45	3,56	62,46
Tailandia	622	37	216	109	8	252	100,00	5,95	34,73	17,52	1,29	40,51
Taiwán	270	7	26	26	4	207	100,00	2,59	9,63	9,63	1,48	76,67
Otros Asia	1.548	221	357	351	79	540	100,00	14,28	23,06	22,67	5,10	34,88
OCEANÍA	775	123	180	131	1	340	100,00	15,87	23,23	16,90	0,13	43,87
Australia	609	103	154	79	1	272	100,00	16,91	25,29	12,97	0,16	44,66
Nueva Zelanda	162	18	26	51	0	67	100,00	11,11	16,05	31,48	0,00	41,36
Otros Oceanía	4	2	0	1	0	1	100,00	50,00	0,00	25,00	0,00	25,00
Apátridas y No consta	920	94	90	91	61	584	100,00	10,22	9,78	9,89	6,63	63,48

Tabla 12

Extranjeros con tarjeta de residencia en vigor incluidos en el Régimen General según provincia y tipo de autorización de residencia
31-03-2010

Índice

	Total	Temporal: Inicial	Temporal: Primera Renovación	Temporal: Segunda Renovación	Temporal: Circunstancias Excepcionales	Residencia de larga duración	Porcentajes horizontales					
							Total	Temporal: Inicial	Temporal: Primera Renovación	Temporal: Segunda Renovación	Temporal: Circunstancias Excepcionales	Residencia de larga duración
TOTAL	2.573.347	198.760	477.992	661.782	79.813	1.155.000	100,00	7,72	18,57	25,72	3,10	44,88
ANDALUCÍA	261.256	23.197	45.101	67.462	12.553	112.943	100,00	8,88	17,26	25,82	4,80	43,23
Almería	70.290	6.561	11.154	17.704	3.199	31.672	100,00	9,33	15,87	25,19	4,55	45,06
Cádiz	16.702	1.655	3.038	3.380	1.408	7.221	100,00	9,91	18,19	20,24	8,43	43,23
Córdoba	9.457	760	2.013	2.367	385	3.932	100,00	8,04	21,29	25,03	4,07	41,58
Granada	27.046	1.799	5.006	6.164	1.331	12.746	100,00	6,65	18,51	22,79	4,92	47,13
Huelva	14.778	1.147	1.802	4.107	552	7.170	100,00	7,76	12,19	27,79	3,74	48,52
Jaén	12.905	973	2.851	2.438	594	6.049	100,00	7,54	22,09	18,89	4,60	46,87
Málaga	75.006	7.789	8.581	22.561	4.156	31.919	100,00	10,38	11,44	30,08	5,54	42,56
Sevilla	35.072	2.513	10.656	8.741	928	12.234	100,00	7,17	30,38	24,92	2,65	34,88
ARAGÓN	79.378	7.450	18.128	17.631	1.435	34.734	100,00	9,39	22,84	22,21	1,81	43,76
Huesca	11.628	1.043	1.533	3.038	226	5.788	100,00	8,97	13,18	26,13	1,94	49,78
Teruel	8.945	718	2.465	1.679	45	4.038	100,00	8,03	27,56	18,77	0,50	45,14
Zaragoza	58.805	5.689	14.130	12.914	1.164	24.908	100,00	9,67	24,03	21,96	1,98	42,36
ASTURIAS	18.768	1.690	5.151	4.725	834	6.368	100,00	9,00	27,45	25,18	4,44	33,93
BALEARES	90.251	7.449	16.052	23.583	3.175	39.992	100,00	8,25	17,79	26,13	3,52	44,31
CANARIAS	101.056	8.752	16.806	25.950	3.667	45.881	100,00	8,66	16,63	25,68	3,63	45,40
Las Palmas	66.142	4.546	10.274	15.065	2.297	33.960	100,00	6,87	15,53	22,78	3,47	51,34
Sta. Cruz de Tenerife	34.914	4.206	6.532	10.885	1.370	11.921	100,00	12,05	18,71	31,18	3,92	34,14
CANTABRIA	19.196	1.545	5.778	4.362	420	7.091	100,00	8,05	30,10	22,72	2,19	36,94
CASTILLA-LA MANCHA	91.329	7.360	19.587	23.074	2.414	38.894	100,00	8,06	21,45	25,26	2,64	42,59
Albacete	17.826	1.195	3.522	4.141	427	8.541	100,00	6,70	19,76	23,23	2,40	47,91
Ciudad Real	14.012	1.511	2.831	3.791	662	5.217	100,00	10,78	20,20	27,06	4,72	37,23
Cuenca	9.208	638	2.438	2.558	155	3.419	100,00	6,93	26,48	27,78	1,68	37,13
Guadalajara	15.531	1.131	2.185	3.932	535	7.748	100,00	7,28	14,07	25,32	3,44	49,89
Toledo	34.752	2.885	8.611	8.652	635	13.969	100,00	8,30	24,78	24,90	1,83	40,20
CASTILLA Y LEÓN	73.455	6.703	19.749	17.478	1.144	28.381	100,00	9,13	26,89	23,79	1,56	38,64
Ávila	9.073	1.165	2.647	2.134	105	3.022	100,00	12,84	29,17	23,52	1,16	33,31
Burgos	12.758	1.064	2.870	3.424	261	5.139	100,00	8,34	22,50	26,84	2,05	40,28
León	11.226	502	2.704	3.294	68	4.658	100,00	4,47	24,09	29,34	0,61	41,49
Palencia	3.655	367	1.138	923	51	1.176	100,00	10,04	31,14	25,25	1,40	32,18
Salamanca	8.329	866	2.475	1.451	218	3.319	100,00	10,40	29,72	17,42	2,62	39,85
Segovia	8.086	583	2.186	1.611	124	3.582	100,00	7,21	27,03	19,92	1,53	44,30
Soria	5.261	599	1.249	1.123	129	2.161	100,00	11,39	23,74	21,35	2,45	41,08
Valladolid	12.623	1.287	3.776	2.991	136	4.433	100,00	10,20	29,91	23,69	1,08	35,12
Zamora	2.444	270	704	527	52	891	100,00	11,05	28,81	21,56	2,13	36,46
CATALUÑA	717.081	53.170	125.329	167.520	19.133	351.929	100,00	7,41	17,48	23,36	2,67	49,08
Barcelona	505.104	35.635	96.444	127.215	15.008	230.802	100,00	7,05	19,09	25,19	2,97	45,69
Girona	97.082	7.895	14.755	16.603	1.958	55.871	100,00	8,13	15,20	17,10	2,02	57,55
Lleida	41.168	3.589	3.787	6.570	554	26.668	100,00	8,72	9,20	15,96	1,35	64,78
Tarragona	73.727	6.051	10.343	17.132	1.613	38.588	100,00	8,21	14,03	23,24	2,19	52,34
COM. VALENCIANA	262.523	16.582	35.665	75.456	7.565	127.255	100,00	6,32	13,59	28,74	2,88	48,47
Alicante	113.540	6.780	14.706	33.333	3.872	54.849	100,00	5,97	12,95	29,36	3,41	48,31
Castellón	36.046	2.792	3.961	6.633	355	22.305	100,00	7,75	10,99	18,40	0,98	61,88
Valencia	112.937	7.010	16.998	35.490	3.338	50.101	100,00	6,21	15,05	31,42	2,96	44,36
EXTREMADURA	19.510	1.374	2.068	2.147	475	13.446	100,00	7,04	10,60	11,00	2,43	68,92
Badajoz	8.810	804	946	1.255	309	5.496	100,00	9,13	10,74	14,25	3,51	62,38
Cáceres	10.700	570	1.122	892	166	7.950	100,00	5,33	10,49	8,34	1,55	74,30
GALICIA	41.238	4.424	12.071	10.272	1.351	13.120	100,00	10,73	29,27	24,91	3,28	31,82
A Coruña	16.214	1.885	5.152	4.040	678	4.459	100,00	11,63	31,78	24,92	4,18	27,50
Lugo	6.415	763	2.308	1.573	134	1.637	100,00	11,89	35,98	24,52	2,09	25,52
Ourense	3.556	389	790	753	118	1.506	100,00	10,94	22,22	21,18	3,32	42,35
Pontevedra	15.053	1.387	3.821	3.906	421	5.518	100,00	9,21	25,38	25,95	2,80	36,66
MADRID	506.180	31.722	113.581	151.183	15.471	194.223	100,00	6,27	22,44	29,87	3,06	38,37
MURCIA	156.709	15.479	17.721	37.191	4.009	82.309	100,00	9,88	11,31	23,73	2,56	52,52
NAVARRA	39.528	2.902	6.581	10.115	1.256	18.674	100,00	7,34	16,65	25,59	3,18	47,24
PAÍS VASCO	63.372	5.472	14.729	16.843	4.049	22.279	100,00	8,63	23,24	26,58	6,39	35,16
Álava	15.969	1.360	3.295	3.076	602	7.636	100,00	8,52	20,63	19,26	3,77	47,82
Guipúzcoa	16.897	1.499	4.998	4.771	832	4.797	100,00	8,87	29,58	28,24	4,92	28,39
Vizcaya	30.506	2.613	6.436	8.996	2.615	9.846	100,00	8,57	21,10	29,49	8,57	32,28
LA RIOJA	25.931	2.919	3.032	5.688	698	13.594	100,00	11,26	11,69	21,94	2,69	52,42
CEUTA	1.948	116	211	191	45	1.385	100,00	5,95	10,83	9,80	2,31	71,10
MELILLA	3.860	393	513	657	57	2.240	100,00	10,18	13,29	17,02	1,48	58,03
No consta	778	61	139	254	62	262	100,00	7,84	17,87	32,65	7,97	33,68

Tabla 13

Extranjeros con certificado de registro o tarjeta de residencia en vigor según provincia y nacionalidad (1 de 11)
31-03-2010

Índice

	TOTAL	EUROPA COMUNITARIA	Alemania	Austria	Bélgica	Bulgaria	Dinamarca	Eslovaquia	Eslovenia	Estonia	Finlandia	Francia
TOTAL	4.842.499	1.919.477	112.236	7.931	21.844	150.930	9.125	8.264	1.045	1.493	8.679	88094
ANDALUCÍA	606.344	302.576	15.350	969	4.575	12.508	4.399	950	113	463	3.989	12.047
Almería	136.120	60.124	1.680	61	452	3.886	56	106	3	6	18	1.271
Cádiz	41.521	20.186	2.346	130	350	309	198	74	8	17	45	1.292
Córdoba	25.234	13.334	164	14	55	407	8	22	1	5	9	319
Granada	64.682	32.491	1.716	126	638	977	433	171	11	30	75	1.887
Huelva	42.232	25.954	359	18	67	967	14	116	10	15	7	193
Jaén	21.767	6.827	132	12	32	402	2	9	0	8	0	196
Málaga	201.833	112.591	7.505	491	2.705	4.224	3.630	402	61	343	3.784	4.928
Sevilla	72.955	31.069	1.448	117	276	1.336	58	50	19	39	51	1.961
ARAGÓN	171.859	84.097	706	56	175	6.122	44	233	36	15	40	1.443
Huesca	27.909	14.924	125	8	58	2.434	8	31	1	3	6	371
Teruel	17.772	8.180	25	2	12	316	2	1	1	0	3	70
Zaragoza	126.178	60.993	556	46	105	3.372	34	201	34	12	31	1.002
ASTURIAS	41.188	16.804	457	42	138	604	18	169	8	7	36	592
BALEARES	203.379	100.497	21.649	1.149	1.338	8.140	527	1.086	62	101	282	6.110
CANARIAS	243.829	118.680	26.807	2.032	2.931	2.298	953	1.074	208	183	1.685	4.992
Las Palmas	137.889	61.388	13.880	1.126	919	1.164	706	598	116	102	935	2.101
Sta. Cruz de Tenerife	105.940	57.292	12.927	906	2.012	1.134	247	476	92	81	750	2.891
CANTABRIA	36.098	12.496	404	28	88	904	16	29	13	2	7	614
CASTILLA-LA MANCHA	206.517	105.091	483	41	131	7.283	42	87	20	15	32	925
Albacete	34.154	14.672	70	3	26	1.519	2	27	1	7	7	266
Ciudad Real	40.209	24.119	48	4	22	1.216	11	8	6	2	8	146
Cuenca	24.453	14.350	36	2	7	1.311	1	30	1	2	0	48
Guadalajara	35.281	17.780	159	18	34	1.998	19	9	11	2	10	181
Toledo	72.420	34.170	170	14	42	1.239	9	13	1	2	7	284
CASTILLA Y LEÓN	177.160	92.138	1.112	101	295	28.614	55	196	31	18	42	2.068
Ávila	15.535	5.627	57	8	17	800	2	2	2	2	3	91
Burgos	35.350	20.452	100	8	34	5.298	11	13	2	2	4	254
León	24.971	11.431	184	13	54	2.421	9	77	7	4	9	322
Palencia	7.588	3.225	52	4	12	1.045	3	4	0	0	2	92
Salamanca	16.942	7.092	196	32	43	996	14	24	3	6	6	341
Segovia	24.584	15.671	69	7	15	7.509	2	33	2	2	6	130
Soria	9.632	3.822	60	3	15	1.323	4	4	0	0	3	98
Valladolid	33.189	18.574	331	23	91	7.564	10	26	14	2	9	647
Zamora	9.369	6.244	63	3	14	1.658	0	13	1	0	0	93
CATALUÑA	1.074.916	283.692	17.399	1.507	4.177	12.215	1.095	2.055	267	269	841	27.181
Barcelona	725.012	166.373	12.580	1.279	2.221	5.964	925	1.279	199	199	755	18.817
Girona	145.706	40.183	2.718	95	1.169	1.915	111	311	19	47	29	5.698
Lleida	72.251	27.679	165	47	56	2.100	5	190	10	8	7	341
Tarragona	131.947	49.457	1.936	86	731	2.236	54	676	21	15	50	2.325
COM. VALENCIANA	617.827	318.556	14.587	798	5.391	29.643	1.123	1.438	83	263	1.034	12.038
Alicante	284.323	157.327	10.884	487	4.557	9.684	911	569	27	115	946	5.866
Castellón	94.611	54.925	929	58	277	970	32	309	3	15	8	1.101
Valencia	238.893	106.304	2.774	253	557	18.989	180	555	53	133	80	5.071
EXTREMADURA	42.471	19.903	259	29	45	414	13	22	3	2	7	418
Badajoz	26.371	15.683	145	18	22	314	4	15	3	1	4	195
Cáceres	16.100	4.220	114	11	23	100	9	7	0	1	3	223
GALICIA	91.331	34.996	996	90	165	857	82	81	48	20	35	1.249
A Coruña	34.887	12.411	444	52	77	242	30	15	33	12	23	478
Lugo	11.975	4.245	50	3	13	193	4	14	1	1	1	93
Ourense	13.513	7.612	121	14	15	96	5	18	1	0	2	191
Pontevedra	30.956	10.728	381	21	60	326	43	34	13	7	9	487
MADRID	884.271	307.069	8.409	839	1.459	26.078	569	438	93	101	493	13.684
MURCIA	211.270	47.078	1.802	106	469	7.128	87	175	23	21	104	2.064
NAVARRA	65.280	21.139	372	38	52	6.099	21	40	14	4	4	655
PAÍS VASCO	108.987	34.611	960	93	175	1.072	43	162	14	7	43	1.471
Álava	23.481	5.726	153	22	26	231	3	32	5	0	5	185
Guipúzcoa	31.705	10.993	347	20	44	594	12	57	5	5	21	591
Vizcaya	53.801	17.892	460	51	105	247	28	73	4	2	17	695
LA RIOJA	46.603	18.082	139	8	23	939	12	33	7	2	2	274
CEUTA	4.578	470	55	0	51	1	3	0	1	0	0	41
MELILLA	7.419	1.231	273	2	164	0	21	1	1	0	2	201
No consta	1.172	271	17	3	2	11	2	0	0	0	1	27

Tabla 13

Extranjeros con certificado de registro o tarjeta de residencia en vigor según provincia y nacionalidad (2 de 11)
31-03-2010

Índice

	Grecia	Hungría	Irlanda	Islandia	Italia	Letonia	Lituania	Luxemburgo	Noruega	Países Bajos	Polonia	Portugal
TOTAL	3.751	9.251	10.905	801	160.967	5.325	20.984	395	11.261	36.450	86.190	128.970
ANDALUCÍA	404	1.694	2.568	112	19.851	702	6.751	88	1.828	7.079	11.860	11.737
Almería	30	236	193	2	1.608	55	4.062	7	50	574	991	755
Cádiz	54	97	250	6	1.792	50	151	8	138	573	647	1.476
Córdoba	10	58	20	0	508	110	252	0	2	72	498	371
Granada	92	161	176	9	2.726	43	660	12	96	633	718	1.000
Huelva	5	13	26	3	275	57	395	0	7	233	4.751	2.671
Jaén	7	7	26	2	216	27	63	0	4	44	182	247
Málaga	149	976	1.676	74	10.285	252	744	53	1.504	4.592	2.908	3.004
Sevilla	57	146	201	16	2.441	108	424	8	27	358	1.165	2.213
ARAGÓN	60	141	80	0	1.775	97	467	0	23	356	5.632	5.859
Huesca	8	23	11	0	215	39	298	0	2	90	1.191	1.027
Teruel	2	16	7	0	111	11	7	0	0	18	753	241
Zaragoza	50	102	62	0	1.449	47	162	0	21	248	3.688	4.591
ASTURIAS	36	109	70	1	1.076	41	53	0	31	185	1.757	3.150
BALEARES	155	760	623	14	14.585	151	252	37	270	2.429	4.526	2.371
CANARIAS	259	1.275	1.587	147	21.553	377	292	82	3.408	2.844	3.224	5.119
Las Palmas	168	540	1.175	100	9.552	109	197	41	3.007	1.649	1.454	3.110
Sta. Cruz de Tenerife	91	735	412	47	12.001	268	95	41	401	1.195	1.770	2.009
CANTABRIA	84	30	77	0	723	24	61	0	16	114	396	1.916
CASTILLA-LA MANCHA	61	104	83	1	1.753	127	466	1	24	235	2.031	2.504
Albacete	2	8	14	1	389	61	171	0	2	57	179	258
Ciudad Real	2	42	20	0	241	19	100	0	10	17	216	244
Cuenca	3	1	6	0	128	39	98	0	4	20	135	207
Guadalajara	46	15	26	0	464	4	20	0	3	69	741	651
Toledo	8	38	17	0	531	4	77	1	5	72	760	1.144
CASTILLA Y LEÓN	135	665	202	4	2.436	73	234	2	31	452	3.972	16.897
Ávila	0	6	7	0	131	8	6	0	0	31	258	321
Burgos	28	6	33	1	240	7	32	0	4	60	411	4.838
León	10	578	21	1	333	11	90	1	7	95	322	3.998
Palencia	9	4	2	0	106	12	10	0	2	13	75	713
Salamanca	22	18	49	0	503	6	24	1	10	91	127	2.165
Segovia	7	6	33	1	252	5	9	0	2	21	2.280	386
Soria	5	5	7	0	86	1	9	0	0	26	162	456
Valladolid	50	34	46	1	713	19	51	0	6	95	266	1.670
Zamora	4	8	4	0	72	4	3	0	0	20	71	2.350
CATALUÑA	1.253	1.379	1.622	196	46.757	754	2.392	91	662	8.248	15.234	15.224
Barcelona	1.107	1.008	1.337	184	39.019	476	772	50	587	5.415	10.215	9.845
Girona	47	196	122	8	3.702	96	422	36	28	1.684	1.622	2.194
Lleida	14	32	15	0	519	39	142	0	10	113	1.530	1.478
Tarragona	85	143	148	4	3.517	143	1.056	5	37	1.036	1.867	1.707
COM. VALENCIANA	347	1.782	1.911	211	18.630	2.480	7.615	63	4.253	9.584	7.703	4.963
Alicante	142	955	1.577	199	7.482	640	1.914	45	4.138	8.308	2.976	1.668
Castellón	7	239	42	0	1.551	450	478	7	10	258	942	834
Valencia	198	588	292	12	9.597	1.390	5.223	11	105	1.018	3.785	2.461
EXTREMADURA	12	7	39	0	518	5	53	0	7	116	430	5.951
Badajoz	6	5	18	0	341	2	39	0	4	50	257	4.827
Cáceres	6	2	21	0	177	3	14	0	3	66	173	1.124
GALICIA	81	83	134	12	3.160	35	115	2	71	315	771	18.186
A Coruña	44	54	81	4	1.592	24	42	1	52	126	521	5.226
Lugo	3	4	8	0	191	1	24	0	2	41	19	1.733
Ourense	6	7	10	0	311	1	4	1	2	41	60	5.625
Pontevedra	28	18	35	8	1.066	9	45	0	15	107	171	5.602
MADRID	704	746	1.379	71	23.050	165	406	21	285	3.035	24.593	15.122
MURCIA	39	211	228	17	1.895	170	1.302	6	175	750	2.071	2.393
NAVARRA	26	73	44	0	709	11	273	1	10	108	692	4.872
PAÍS VASCO	66	127	225	4	2.023	97	176	1	37	231	923	8.921
Álava	20	12	24	0	283	6	74	0	4	35	225	2.125
Guipúzcoa	20	46	59	0	757	74	22	0	8	79	290	2.864
Vizcaya	26	69	142	4	983	17	80	1	25	117	408	3.932
LA RIOJA	25	56	26	0	399	16	71	0	4	63	337	3.597
CEUTA	2	6	2	0	46	0	0	0	7	62	9	85
MELILLA	2	3	5	10	23	0	5	0	117	235	24	21
No consta	0	0	0	1	5	0	0	0	2	9	5	82

Tabla 13

Extranjeros con certificado de registro o tarjeta de residencia en vigor según provincia y nacionalidad (3 de 11)
31-03-2010

Índice

	Reino Unido	República Checa	Rumanía	Suecia	Suiza	Otros Europa Comunitaria	RESTO DE EUROPA	Albania	Andorra	Bielorrusia	Bosnia-Herzegovina	Croacia
TOTAL	223.213	8.848	772.137	17.550	12.392	446	135.661	1.334	650	3.037	1.562	1.224
ANDALUCÍA	67.165	1.078	108.622	4.092	1.488	94	21.426	105	15	621	100	155
Almería	11.742	106	31.985	80	105	4	4.340	3	5	76	4	7
Cádiz	6.268	103	3.421	163	194	26	730	1	0	11	19	10
Córdoba	653	25	9.711	12	28	0	785	4	0	66	1	1
Granada	5.655	235	13.756	265	176	14	1.623	10	6	28	8	8
Huelva	635	61	14.991	27	37	1	1.221	2	0	58	1	7
Jaén	543	27	4.621	4	14	0	550	1	2	49	1	4
Málaga	39.722	411	13.925	3.404	803	36	9.759	44	2	219	52	81
Sevilla	1.947	110	16.212	137	131	13	2.418	40	0	114	14	37
ARAGÓN	658	214	59.737	65	60	3	3.457	57	9	105	45	13
Huesca	111	44	8.791	5	24	0	713	3	1	18	1	1
Teruel	57	34	6.486	1	4	0	302	10	1	3	2	1
Zaragoza	490	136	44.460	59	32	3	2.442	44	7	84	42	11
ASTURIAS	656	293	7.174	26	74	1	1.185	4	1	10	17	32
BALEARES	18.164	1.096	11.948	1.532	1.119	21	2.892	34	5	77	100	68
CANARIAS	24.016	1.207	6.097	2.597	1.407	26	2.585	45	3	87	107	112
Las Palmas	11.693	823	3.606	1.762	742	13	1.208	27	3	34	44	67
Sta. Cruz de Tenerife	12.323	384	2.491	835	665	13	1.377	18	0	53	63	45
CANTABRIA	473	36	6.376	25	39	1	3.512	3	1	27	12	29
CASTILLA-LA MANCHA	681	79	87.766	60	50	6	5.384	24	5	44	17	39
Albacete	274	26	11.277	12	12	1	1.739	1	0	4	2	3
Ciudad Real	92	9	21.614	7	14	1	826	4	1	7	4	4
Cuenca	37	7	12.219	4	4	0	1.023	2	0	3	8	13
Guadalajara	160	24	13.074	27	12	3	655	11	1	3	1	12
Toledo	118	13	29.582	10	8	1	1.141	6	3	27	2	7
CASTILLA Y LEÓN	924	193	33.154	88	129	15	2.497	34	9	68	59	25
Ávila	67	4	3.796	3	5	0	122	3	0	14	1	1
Burgos	147	24	8.878	7	9	1	379	4	0	23	2	3
León	156	50	2.614	11	33	0	455	8	2	2	20	4
Palencia	40	6	1.017	1	1	0	210	1	0	9	3	1
Salamanca	143	17	2.187	25	35	8	476	8	4	5	0	6
Segovia	103	49	4.719	10	13	0	177	3	0	6	2	0
Soria	31	3	1.513	5	3	0	90	0	0	0	14	0
Valladolid	206	35	6.620	21	18	6	494	6	2	9	2	9
Zamora	31	5	1.810	5	12	0	94	1	1	0	15	1
CATALUÑA	15.777	2.106	97.723	4.354	2.780	134	32.798	494	565	933	382	353
Barcelona	10.395	1.207	35.280	4.099	1.429	113	16.618	367	433	538	208	251
Girona	2.578	331	14.182	143	677	3	6.299	41	28	124	77	52
Lleida	153	94	20.567	11	16	17	4.505	9	61	85	32	10
Tarragona	2.651	474	27.694	101	658	1	5.376	77	43	186	65	40
COM. VALENCIANA	69.422	1.469	115.443	2.716	3.524	47	23.814	109	7	465	253	146
Alicante	62.320	458	25.066	2.351	3.007	35	13.085	18	4	305	67	70
Castellón	1.115	309	44.766	46	167	2	2.583	17	1	22	61	14
Valencia	5.987	702	45.611	319	350	10	8.146	74	2	138	125	62
EXTREMADURA	418	19	11.063	23	30	0	444	6	1	9	9	10
Badajoz	251	5	9.126	16	15	0	304	2	1	8	3	5
Cáceres	167	14	1.937	7	15	0	140	4	0	1	6	5
GALICIA	1.281	122	6.617	83	301	4	1.435	51	8	64	49	42
A Coruña	689	68	2.273	48	156	4	707	19	2	57	25	12
Lugo	187	3	1.632	3	21	0	84	4	0	4	9	1
Ourense	67	7	950	4	53	0	129	11	1	1	3	10
Pontevedra	338	44	1.762	28	71	0	515	17	5	2	12	19
MADRID	9.245	515	173.005	1.461	1.029	74	21.827	239	15	329	128	134
MURCIA	12.631	183	12.548	237	232	11	6.833	34	2	113	21	6
NAVARRA	308	72	6.572	24	44	1	2.243	13	1	16	63	14
PAÍS VASCO	1.056	139	16.376	102	62	5	2.447	57	3	54	165	37
Álava	133	50	2.063	6	4	0	666	42	0	15	43	8
Guipúzcoa	326	40	4.629	47	35	1	1.112	6	0	10	69	9
Vizcaya	597	49	9.684	49	23	4	669	9	3	29	53	20
LA RIOJA	199	20	11.809	10	9	2	822	25	0	10	31	9
CEUTA	48	1	20	21	9	0	10	0	0	1	2	0
MELILLA	73	5	8	34	0	1	6	0	0	0	2	0
No consta	18	1	79	0	6	0	44	0	0	4	0	0

Tabla 13

Extranjeros con certificado de registro o tarjeta de residencia en vigor según provincia y nacionalidad (4 de 11)
31-03-2010

Índice

	Macedonia	Moldavia	Rusia	Serbia	Turquía	Ucrania	Otros Resto de Europa	ÁFRICA	Angola	Argelia	Burkina Faso	Cabo Verde
TOTAL	382	15.117	34.277	2.953	1.727	73.350	48	1.007.787	1.504	53.768	799	2.831
ANDALUCÍA	29	839	8.158	336	172	10.894	2	136.430	53	4.878	74	56
Almería	0	170	2.705	23	2	1.344	1	49.753	4	776	19	10
Cádiz	2	44	229	29	14	371	0	8.471	2	301	5	5
Córdoba	0	73	188	18	5	429	0	3.355	1	158	1	7
Granada	1	33	1.020	43	34	432	0	13.721	4	388	3	4
Huelva	1	115	105	3	4	925	0	9.501	16	735	2	2
Jaén	0	25	252	2	3	211	0	8.482	1	997	13	4
Málaga	7	329	2.728	186	89	6.022	0	31.962	7	567	27	9
Sevilla	18	50	931	32	21	1.160	1	11.185	18	956	4	15
ARAGÓN	1	377	644	46	52	2.107	1	39.374	69	5.714	107	450
Huesca	1	22	93	13	0	560	0	7.500	2	979	62	21
Teruel	0	46	19	3	2	215	0	5.217	0	246	0	42
Zaragoza	0	309	532	30	50	1.332	1	26.657	67	4.489	45	387
ASTURIAS	0	203	246	23	13	636	0	4.157	10	485	3	23
BALEARES	48	220	852	167	133	1.187	1	37.232	6	1.158	43	15
CANARIAS	10	225	991	286	66	644	9	30.436	26	556	16	151
Las Palmas	2	82	363	189	25	369	3	23.099	13	348	12	92
Sta. Cruz de Tenerife	8	143	628	97	41	275	6	7.337	13	208	4	59
CANTABRIA	5	2.244	287	36	24	843	1	2.959	10	268	0	18
CASTILLA-LA MANCHA	2	725	480	38	17	3.992	1	39.814	62	1.793	44	27
Albacete	1	216	144	3	3	1.362	0	5.860	10	384	37	2
Ciudad Real	1	115	59	2	1	628	0	5.744	3	251	0	0
Cuenca	0	102	89	7	2	797	0	3.769	4	432	0	2
Guadalajara	0	142	86	20	3	376	0	6.882	23	515	5	1
Toledo	0	150	102	6	8	829	1	17.559	22	211	2	22
CASTILLA Y LEÓN	26	537	464	59	46	1.168	2	27.915	48	1.997	29	414
Ávila	0	9	16	1	4	73	0	4.510	0	188	0	0
Burgos	6	128	59	7	5	141	1	4.811	5	910	1	3
León	20	29	122	11	3	233	1	4.167	14	168	1	401
Palencia	0	109	27	1	10	49	0	1.524	8	33	0	1
Salamanca	0	102	91	4	1	255	0	2.584	7	201	5	3
Segovia	0	20	36	0	6	104	0	3.794	4	71	5	3
Soria	0	14	10	3	2	47	0	2.065	0	125	13	0
Valladolid	0	123	77	30	13	223	0	3.697	10	245	4	2
Zamora	0	3	26	2	2	43	0	763	0	56	0	1
CATALUÑA	129	3.693	9.890	891	438	15.017	13	317.469	135	8.380	225	57
Barcelona	84	1.567	5.493	500	366	6.803	8	183.782	73	3.264	120	40
Girona	5	530	2.534	150	16	2.741	1	61.373	6	704	35	4
Lleida	10	417	564	108	7	3.198	4	26.917	52	2.654	61	3
Tarragona	30	1.179	1.299	133	49	2.275	0	45.397	4	1.758	9	10
COM. VALENCIANA	83	2.088	6.972	370	207	13.102	12	100.292	52	15.451	39	88
Alicante	11	693	5.219	166	111	6.416	5	41.788	16	6.591	5	61
Castellón	13	918	356	46	25	1.108	2	22.402	10	2.493	5	12
Valencia	59	477	1.397	158	71	5.578	5	36.102	26	6.367	29	15
EXTREMADURA	1	37	127	22	8	214	0	12.819	42	886	3	6
Badajoz	1	28	76	19	3	158	0	4.793	28	805	0	2
Cáceres	0	9	51	3	5	56	0	8.026	14	81	3	4
GALICIA	5	184	447	63	43	478	1	10.283	67	527	4	451
A Coruña	2	109	233	35	33	180	0	3.301	27	216	0	48
Lugo	0	4	17	0	1	44	0	1.720	0	32	4	372
Ourense	2	15	19	3	3	61	0	850	0	46	0	12
Pontevedra	1	56	178	25	6	193	1	4.412	40	233	0	19
MADRID	23	2.290	2.747	439	413	15.068	2	111.181	637	1.649	48	1.004
MURCIA	15	205	964	51	39	5.383	0	79.981	9	3.061	62	10
NAVARRA	0	709	311	16	6	1.093	1	14.842	11	2.907	2	16
PAÍS VASCO	5	342	469	95	38	1.180	2	20.738	258	2.778	71	38
Álava	1	143	85	34	5	289	1	6.981	21	1.569	51	1
Guipúzcoa	4	60	226	37	11	679	1	4.878	11	527	13	14
Vizcaya	0	139	158	24	22	212	0	8.879	226	682	7	23
LA RIOJA	0	197	204	15	8	323	0	11.882	9	1.249	29	7
CEUTA	0	0	2	0	4	1	0	3.763	0	3	0	0
MELILLA	0	0	4	0	0	0	0	5.880	0	14	0	0
No consta	0	2	18	0	0	20	0	340	0	14	0	0

Tabla 13

Extranjeros con certificado de registro o tarjeta de residencia en vigor según provincia y nacionalidad (5 de 11)
31-03-2010

Índice

	Camerún	Congo	Costa de Marfil	Egipto	Etiopia	Gambia	Ghana	Guinea	Guinea Bissau	Guinea Ecuatorial	Kenia	Libia
TOTAL	3.987	709	1.822	3.042	478	21.274	12.710	8.146	4.403	9.995	839	307
ANDALUCÍA	248	35	197	366	55	348	1.835	413	1.571	309	309	25
Almería	18	4	50	116	2	273	1.011	180	1.518	115	6	1
Cádiz	9	1	3	7	0	4	11	13	4	20	80	5
Córdoba	11	5	7	12	4	7	4	20	3	22	21	1
Granada	6	2	5	29	2	20	34	14	7	56	16	0
Huelva	31	1	2	10	2	10	65	36	8	5	2	0
Jaén	9	1	16	9	0	14	14	19	0	10	5	3
Málaga	82	13	73	148	28	18	656	109	18	31	47	14
Sevilla	82	8	41	35	17	2	40	22	13	50	132	1
ARAGÓN	198	19	100	184	2	2.465	1.718	481	132	934	35	5
Huesca	8	0	40	4	0	724	86	291	25	18	22	0
Teruel	0	0	0	2	0	47	9	0	2	0	2	0
Zaragoza	190	19	60	178	2	1.694	1.623	190	105	916	11	5
ASTURIAS	22	10	19	14	7	12	25	21	6	163	5	3
BALEARES	130	6	37	46	1	145	353	283	33	249	32	5
CANARIAS	51	7	44	33	10	148	611	656	559	392	28	1
Las Palmas	35	5	35	21	5	90	484	426	515	328	13	0
Sta. Cruz de Tenerife	16	2	9	12	5	58	127	230	44	64	15	1
CANTABRIA	166	5	18	20	0	7	49	11	2	32	4	4
CASTILLA-LA MANCHA	81	13	51	101	28	38	43	115	34	195	17	3
Albacete	7	3	6	29	0	22	10	36	13	25	2	2
Ciudad Real	1	0	1	15	1	1	4	2	0	13	1	0
Cuenca	1	2	3	15	0	5	1	4	1	5	2	0
Guadalajara	25	3	26	27	27	7	20	22	6	74	3	1
Toledo	47	5	15	15	0	3	8	51	14	78	9	0
CASTILLA Y LEÓN	58	16	45	68	7	170	122	39	20	158	42	2
Ávila	8	0	1	1	0	4	0	1	0	2	4	0
Burgos	8	6	26	7	2	21	71	4	1	28	8	0
León	14	0	1	12	2	1	6	9	3	7	5	0
Palencia	1	1	0	1	0	0	1	1	1	10	2	2
Salamanca	3	5	6	34	2	3	7	11	5	21	16	0
Segovia	2	0	1	6	0	10	4	3	0	6	0	0
Soria	5	0	2	0	0	129	33	7	7	12	0	0
Valladolid	17	4	8	3	1	2	1	3	3	71	7	0
Zamora	0	0	0	4	0	0	0	0	0	1	0	0
CATALUÑA	1.022	164	473	986	43	17.255	4.147	3.621	626	1.450	96	54
Barcelona	573	97	258	507	32	5.939	3.384	1.929	413	1.169	73	43
Girona	198	13	57	32	3	9.893	267	603	48	45	5	2
Lleida	198	19	142	408	2	1.255	240	978	152	113	6	5
Tarragona	53	35	16	39	6	168	256	111	13	123	12	4
COM. VALENCIANA	424	83	141	266	52	206	646	444	124	1.337	38	20
Alicante	158	29	31	103	27	37	127	66	71	258	16	5
Castellón	7	5	0	55	0	19	44	16	7	63	3	0
Valencia	259	49	110	108	25	150	475	362	46	1.016	19	15
EXTREMADURA	16	3	4	8	4	9	4	7	3	25	45	1
Badajoz	14	2	4	4	0	5	2	4	3	18	23	1
Cáceres	2	1	0	4	4	4	2	3	0	7	22	0
GALICIA	67	10	21	36	8	16	448	15	15	63	33	3
A Coruña	56	5	16	22	2	8	22	8	4	31	5	1
Lugo	2	0	1	1	1	1	8	0	3	6	9	0
Ourense	2	1	0	10	1	1	8	3	2	8	5	2
Pontevedra	7	4	4	3	4	6	410	4	6	18	14	0
MADRID	947	233	379	658	241	207	702	1.499	1.034	3.835	88	143
MURCIA	60	12	73	53	11	105	770	147	63	156	15	11
NAVARRA	135	32	11	130	0	17	265	181	63	57	21	2
PAÍS VASCO	311	43	106	57	9	63	507	163	109	526	26	18
Álava	91	9	54	21	0	25	127	63	8	85	19	5
Guipúzcoa	59	7	9	11	4	3	59	6	6	116	2	2
Vizcaya	161	27	43	25	5	35	321	94	95	325	5	11
LA RIOJA	48	18	103	16	0	35	460	50	9	110	5	7
CEUTA	2	0	0	0	0	1	4	0	0	1	0	0
MELILLA	1	0	0	0	0	1	0	0	0	2	0	0
No consta	0	0	0	0	0	26	1	0	0	1	0	0

Tabla 13

Extranjeros con certificado de registro o tarjeta de residencia en vigor según provincia y nacionalidad (6 de 11)
31-03-2010

Índice

	Mali	Marruecos	Mauritania	Nigeria	Rep. Dem. del Congo	Senegal	Sierra Leona	Sudáfrica	Togo	Túnez	Otros África
TOTAL	16.554	775.054	10.005	29.718	2.042	42.003	681	726	332	1.828	2.230
ANDALUCÍA	1.781	112.009	1.325	3.949	71	5.693	48	184	64	220	314
Almería	776	41.838	421	499	19	1.985	11	5	8	62	26
Cádiz	5	7.314	176	145	3	295	2	20	2	11	28
Córdoba	16	2.844	11	90	2	85	1	3	1	10	8
Granada	40	11.147	70	149	8	1.654	0	15	4	30	14
Huelva	557	7.528	62	108	1	293	1	3	0	3	18
Jaén	291	6.623	153	49	3	192	0	3	0	5	48
Málaga	78	26.480	291	2.155	19	720	21	127	37	78	109
Sevilla	18	8.235	141	754	16	469	12	8	12	21	63
ARAGÓN	1.487	20.784	452	759	101	2.959	14	7	26	83	89
Huesca	887	3.706	136	84	0	374	5	1	2	6	17
Teruel	11	4.814	3	0	0	36	0	0	0	3	0
Zaragoza	589	12.264	313	675	101	2.549	9	6	24	74	72
ASTURIAS	12	2.226	67	184	24	780	1	1	2	14	18
BALEARES	1.017	27.538	461	2.609	20	2.782	8	103	8	60	84
CANARIAS	280	18.896	3.283	1.390	20	2.804	208	52	21	53	140
Las Palmas	128	14.928	2.699	634	9	2.002	109	26	14	27	101
Sta. Cruz de Tenerife	152	3.968	584	756	11	802	99	26	7	26	39
CANTABRIA	12	1.738	21	115	36	365	2	3	0	13	40
CASTILLA-LA MANCHA	976	34.714	191	588	67	487	7	7	8	24	100
Albacete	418	4.445	49	30	2	308	2	0	1	1	16
Ciudad Real	7	5.316	58	19	0	29	1	2	1	2	16
Cuenca	3	3.243	15	15	1	10	0	0	1	1	3
Guadalajara	5	5.505	52	367	54	56	3	3	4	4	44
Toledo	543	16.205	17	157	10	84	1	2	1	16	21
CASTILLA Y LEÓN	269	22.781	290	391	46	724	14	9	25	29	102
Ávila	7	4.265	6	13	0	1	0	2	2	1	4
Burgos	61	3.289	70	107	12	147	0	2	4	5	13
León	16	3.261	17	50	0	146	4	0	10	4	15
Palencia	0	1.399	3	6	1	40	1	0	0	4	9
Salamanca	7	1.751	40	163	18	250	1	3	0	2	20
Segovia	38	3.594	2	18	0	15	0	0	2	5	5
Soria	122	1.417	134	7	0	37	0	0	6	2	7
Valladolid	13	3.123	13	23	15	86	8	2	1	5	27
Zamora	5	682	5	4	0	2	0	0	0	1	2
CATALUÑA	5.237	249.623	2.181	5.013	261	15.073	162	143	79	530	433
Barcelona	2.593	149.678	1.341	3.250	139	7.930	110	115	48	353	311
Girona	1.324	44.378	505	381	27	2.691	22	13	6	75	36
Lleida	1.159	15.835	314	692	64	2.408	24	1	25	64	43
Tarragona	161	39.732	21	690	31	2.044	6	14	0	38	43
COM. VALENCIANA	1.400	70.761	501	4.217	209	3.124	96	74	29	261	209
Alicante	421	31.268	205	803	68	1.210	14	34	4	87	73
Castellón	38	18.600	26	777	11	134	1	6	2	54	14
Valencia	941	20.893	270	2.637	130	1.780	81	34	23	120	122
EXTREMADURA	48	11.260	175	71	0	162	2	4	0	10	21
Badajoz	31	3.532	166	41	0	89	2	1	0	1	15
Cáceres	17	7.728	9	30	0	73	0	3	0	9	6
GALICIA	28	6.562	74	402	8	1.265	16	19	10	28	87
A Coruña	24	1.967	42	107	4	623	3	8	0	15	37
Lugo	1	1.198	2	55	0	17	0	1	0	2	4
Ourense	0	577	3	74	0	89	1	2	0	1	2
Pontevedra	3	2.820	27	166	4	536	12	8	10	10	44
MADRID	2.045	84.830	389	6.803	604	2.362	73	79	17	336	339
MURCIA	800	71.742	125	1.366	33	1.160	4	10	14	28	81
NAVARRA	396	8.936	55	737	132	644	11	6	9	37	29
PAÍS VASCO	484	11.819	402	901	323	1.475	13	24	12	93	109
Álava	168	3.837	250	316	38	164	2	2	5	10	40
Guipúzcoa	40	3.463	38	88	8	322	6	11	2	32	19
Vizcaya	276	4.519	114	497	277	989	5	11	5	51	50
LA RIOJA	277	8.976	6	218	86	129	1	0	7	5	22
CEUTA	2	3.735	2	2	0	1	0	0	0	3	7
MELILLA	1	5.851	1	1	1	1	1	0	1	0	4
No consta	2	273	4	2	0	13	0	1	0	1	2

Tabla 13

Extranjeros con certificado de registro o tarjeta de residencia en vigor según provincia y nacionalidad (7 de 11)
31-03-2010

Índice

	IBEROAMÉRICA	Argentina	Bolivia	Brasil	Chile	Colombia	Costa Rica	Cuba	Ecuador	El Salvador	Guatemala
TOTAL	1.451.795	96.749	121.991	56.642	29.937	284.940	924	51.503	437.279	3.002	1.695
ANDALUCÍA	116.196	16.618	14.109	5.621	2.222	23.113	106	3.932	26.937	193	209
Almería	19.337	2.770	977	545	308	3.229	5	274	8.476	12	19
Cádiz	9.438	1.039	2.205	572	229	1.667	9	490	867	17	21
Córdoba	6.274	296	446	278	55	1.536	8	239	2.328	11	36
Granada	13.888	2.347	3.008	660	281	2.560	18	489	2.675	16	21
Huelva	4.763	239	457	320	56	1.467	5	220	1.362	13	5
Jaén	4.375	272	472	137	47	1.174	7	109	1.346	11	14
Málaga	35.318	8.451	2.433	1.973	826	7.030	21	1.279	5.834	28	38
Sevilla	22.803	1.204	4.111	1.136	420	4.450	33	832	4.049	85	55
ARAGÓN	37.488	1.683	1.016	1.518	680	8.555	16	1.467	13.534	143	56
Huesca	4.333	345	274	146	77	1.134	1	149	1.113	5	14
Teruel	3.371	258	86	253	82	1.179	0	209	399	1	2
Zaragoza	29.784	1.080	656	1.119	521	6.242	15	1.109	12.022	137	40
ASTURIAS	17.094	1.069	356	1.857	273	3.325	8	1.042	4.212	13	28
BALEARES	53.165	8.208	3.540	2.031	2.030	10.313	24	2.218	15.208	50	22
CANARIAS	74.103	7.348	2.699	2.048	2.055	22.482	61	11.824	6.546	41	141
Las Palmas	41.546	3.757	815	992	1.223	15.870	25	6.384	4.512	35	60
Sta. Cruz de Tenerife	32.557	3.591	1.884	1.056	832	6.612	36	5.440	2.034	6	81
CANTABRIA	15.703	690	482	945	199	4.487	7	620	2.225	17	62
CASTILLA-LA MANCHA	50.455	2.022	5.941	1.083	632	12.674	14	1.200	14.877	104	70
Albacete	11.058	406	2.832	211	81	2.765	4	258	2.429	21	7
Ciudad Real	8.594	323	1.395	160	85	2.480	2	210	2.675	32	10
Cuenca	4.735	165	313	67	51	1.117	0	75	1.778	27	13
Guadalajara	9.122	411	302	343	136	2.055	2	269	2.413	16	27
Toledo	16.946	717	1.099	302	279	4.257	6	388	5.582	8	13
CASTILLA Y LEÓN	48.430	1.916	3.593	3.438	648	12.774	59	1.453	9.762	85	111
Ávila	4.969	218	586	139	130	1.318	5	68	828	10	3
Burgos	8.581	284	340	640	53	2.280	4	232	3.000	13	7
León	7.793	356	86	594	142	2.739	2	250	839	5	30
Palencia	2.315	83	97	162	24	750	3	53	319	1	7
Salamanca	5.756	287	982	444	86	1.245	20	236	671	11	32
Segovia	4.557	140	155	261	83	1.333	7	83	901	3	17
Soria	3.362	87	562	116	25	381	7	97	1.289	0	3
Valladolid	9.127	350	691	914	80	2.297	5	312	1.704	4	7
Zamora	1.970	111	94	168	25	431	6	122	211	38	5
CATALUÑA	318.606	23.426	32.014	11.860	10.491	46.986	238	9.223	86.469	1.112	249
Barcelona	256.278	16.787	26.439	8.101	8.223	32.094	192	6.814	76.733	962	195
Girona	27.326	3.052	3.107	1.465	1.134	4.880	21	1.060	3.608	101	30
Lleida	10.691	701	1.082	1.060	207	3.186	7	297	1.615	7	5
Tarragona	24.311	2.886	1.386	1.234	927	6.826	18	1.052	4.513	42	19
COM. VALENCIANA	145.240	12.649	10.830	4.388	2.509	39.713	83	4.690	50.782	173	95
Alicante	60.681	6.602	2.376	1.404	1.144	18.019	37	1.857	22.261	60	33
Castellón	12.730	960	125	1.052	257	4.753	4	493	2.353	34	8
Valencia	71.829	5.087	8.329	1.932	1.108	16.941	42	2.340	26.168	79	54
EXTREMADURA	7.865	539	735	1.188	144	1.966	8	308	1.111	35	21
Badajoz	4.714	281	379	927	74	1.202	4	168	606	20	7
Cáceres	3.151	258	356	261	70	764	4	140	505	15	14
GALICIA	40.145	3.681	1.052	6.287	633	8.972	19	2.274	1.592	50	112
A Coruña	16.430	1.433	458	2.438	370	3.359	11	986	682	26	31
Lugo	5.240	257	102	698	34	1.445	1	349	148	0	31
Ourense	4.531	265	63	998	64	1.167	1	250	245	15	6
Pontevedra	13.944	1.726	429	2.153	165	3.001	6	689	517	9	44
MADRID	374.117	12.032	26.602	8.879	5.617	62.205	207	7.722	132.082	834	404
MURCIA	72.482	1.576	8.931	1.021	419	6.708	24	840	49.376	49	25
NAVARRA	25.563	636	2.119	978	359	4.685	18	494	11.790	28	20
PAÍS VASCO	43.472	2.023	6.032	3.008	843	12.479	25	1.818	7.593	64	58
Álava	8.577	304	386	727	234	3.287	1	302	1.248	9	4
Guipúzcoa	12.622	955	842	766	339	2.684	12	713	3.031	22	27
Vizcaya	22.273	764	4.804	1.515	270	6.508	12	803	3.314	33	27
LA RIOJA	10.893	508	1.910	432	167	3.360	4	347	3.051	9	6
CEUTA	142	19	10	7	0	35	0	6	21	2	6
MELILLA	185	20	6	10	2	53	0	16	31	0	0
No consta	451	86	14	43	14	55	3	9	80	0	0

Tabla 13

Extranjeros con certificado de registro o tarjeta de residencia en vigor según provincia y nacionalidad (8 de 11)
31-03-2010

Índice

	Honduras	Méjico	Nicaragua	Panamá	Paraguay	Perú	República Dominicana	Uruguay	Venezuela	Otros Iberoamérica	AMÉRICA DEL NORTE	Canadá
TOTAL	10.332	15.572	3.740	1.220	31.023	143.712	87.185	33.805	39.931	613	20.237	1.916
ANDALUCÍA	353	1.530	340	126	4.676	6.860	3.757	2.245	3.195	54	3.620	416
Almería	54	82	13	21	93	1.468	562	160	265	4	205	29
Cádiz	57	203	26	23	219	663	498	246	381	6	774	44
Córdoba	36	99	56	6	216	235	157	66	167	3	96	9
Granada	42	224	18	8	106	419	490	181	323	2	387	47
Huelva	13	45	9	11	24	214	113	67	122	1	49	11
Jaén	21	84	8	10	117	256	190	22	77	1	48	2
Málaga	59	344	108	25	2.910	791	697	1.242	1.206	23	1.264	228
Sevilla	71	449	102	22	991	2.814	1.050	261	654	14	797	46
ARAGÓN	373	350	948	34	249	2.849	2.781	486	727	23	385	22
Huesca	25	45	21	8	35	261	469	113	98	0	32	2
Teruel	4	21	8	0	42	263	463	65	29	7	10	0
Zaragoza	344	284	919	26	172	2.325	1.849	308	600	16	343	20
ASTURIAS	25	266	35	19	875	710	1.896	349	729	7	310	19
BALEARES	80	278	77	41	808	2.320	1.945	3.192	760	20	667	100
CANARIAS	141	438	49	68	731	2.589	2.270	4.254	8.282	36	636	84
Las Palmas	111	248	36	36	449	1.830	1.629	1.800	1.713	21	311	48
Sta. Cruz de Tenerife	30	190	13	32	282	759	641	2.454	6.569	15	325	36
CANTABRIA	34	254	17	5	671	3.129	1.297	116	438	8	233	16
CASTILLA-LA MANCHA	230	412	210	41	2.015	4.927	2.673	504	779	47	390	32
Albacete	32	58	40	2	667	611	330	168	136	0	42	4
Ciudad Real	31	55	13	8	347	252	330	30	116	40	49	7
Cuenca	12	33	14	0	358	410	249	17	36	0	32	4
Guadalajara	74	82	9	16	114	1.844	774	70	163	2	158	8
Toledo	81	184	134	15	529	1.810	990	219	328	5	109	9
CASTILLA Y LEÓN	758	613	73	47	936	4.239	6.284	524	1.101	16	527	33
Ávila	21	36	5	1	90	716	611	121	63	0	25	3
Burgos	133	70	10	1	145	485	639	45	196	4	62	4
León	19	112	7	12	130	282	1.793	98	294	3	81	5
Palencia	5	71	6	0	168	414	103	5	44	0	16	3
Salamanca	134	129	13	10	66	785	411	65	127	2	124	6
Segovia	385	38	5	7	50	449	483	93	62	2	61	8
Soria	23	12	3	1	16	257	422	18	43	0	11	0
Valladolid	33	122	18	10	218	678	1.419	54	208	3	119	4
Zamora	5	23	6	5	53	173	403	25	64	2	28	0
CATALUÑA	5.876	3.934	499	276	5.805	39.539	23.436	10.717	6.297	159	3.868	468
Barcelona	2.580	3.345	388	225	5.247	35.975	19.195	7.623	5.064	96	3.362	399
Girona	3.120	235	66	20	220	1.329	1.402	1.886	562	28	275	38
Lleida	48	63	19	12	71	867	1.105	163	169	7	39	5
Tarragona	128	291	26	19	267	1.368	1.734	1.045	502	28	192	26
COM. VALENCIANA	461	1.051	176	127	1.784	5.157	2.310	4.912	3.324	26	1.512	188
Alicante	104	356	45	24	920	1.362	880	1.993	1.198	6	660	77
Castellón	63	129	22	8	68	1.159	383	371	479	9	106	13
Valencia	294	566	109	95	796	2.636	1.047	2.548	1.647	11	746	98
EXTREMADURA	106	145	23	9	128	726	414	88	169	2	144	11
Badajoz	29	72	14	7	72	446	245	55	106	0	54	7
Cáceres	77	73	9	2	56	280	169	33	63	2	90	4
GALICIA	111	493	110	72	959	4.027	3.548	3.179	2.956	18	852	36
A Coruña	36	225	46	29	353	2.019	1.384	1.390	1.150	4	478	17
Lugo	17	22	11	4	48	605	1.047	185	234	2	74	3
Ourense	15	69	4	26	48	61	570	96	564	4	79	3
Pontevedra	43	177	49	13	510	1.342	547	1.508	1.008	8	221	13
MADRID	1.193	4.669	574	305	9.145	59.717	30.549	2.192	9.039	150	5.966	406
MURCIA	140	251	55	14	702	944	606	331	460	10	213	23
NAVARRA	50	205	45	17	75	2.240	1.383	125	282	14	212	14
PAÍS VASCO	368	588	505	16	1.368	3.322	1.733	417	1.192	20	626	40
Álava	5	75	13	1	476	746	515	54	183	7	70	2
Guipúzcoa	245	231	468	5	108	913	784	155	320	2	214	18
Vizcaya	118	282	24	10	784	1.663	434	208	689	11	342	20
LA RIOJA	30	69	4	0	63	366	271	121	173	2	34	3
CEUTA	0	6	0	0	3	12	4	4	6	1	13	4
MELILLA	0	12	0	0	1	14	4	2	14	0	19	1
No consta	3	8	0	3	29	25	24	47	8	0	10	0

Tabla 13

Extranjeros con certificado de registro o tarjeta de residencia en vigor según provincia y nacionalidad (9 de 11)
31-03-2010

Índice

	Estados Unidos	ASIA	Armenia	Bangladés	China	Corea del Sur	Filipinas	Georgia	India	Indonesia	Irak
TOTAL	18.321	304.744	7.380	9.060	154.056	2.442	31.017	5.991	26.923	1.109	850
ANDALUCÍA	3.204	25.771	708	365	14.832	64	2.158	437	1.502	96	185
Almería	176	2.335	72	47	951	6	20	58	40	1	9
Cádiz	730	1.883	0	10	1.327	5	204	4	143	7	1
Córdoba	87	1.371	86	0	753	2	9	157	42	1	4
Granada	340	2.538	22	11	1.599	13	46	16	142	8	36
Huelva	38	726	11	3	528	3	14	16	62	2	1
Jaén	46	1.480	1	1	659	2	7	3	175	1	0
Málaga	1.036	10.800	178	265	5.670	26	1.584	91	752	72	114
Sevilla	751	4.638	338	28	3.345	7	274	92	146	4	20
ARAGÓN	363	7.030	111	32	5.358	23	42	59	90	7	2
Huesca	30	400	48	2	249	5	4	10	6	1	0
Teruel	10	688	6	0	156	0	0	1	4	0	1
Zaragoza	323	5.942	57	30	4.953	18	38	48	80	6	1
ASTURIAS	291	1.616	76	31	1.091	3	107	20	40	41	12
BALEARES	567	8.810	52	228	4.824	16	1.433	49	1.189	20	3
CANARIAS	552	17.236	18	188	8.337	742	1.972	52	4.558	68	27
Las Palmas	263	10.245	3	45	5.029	716	1.322	13	2.449	55	17
Sta. Cruz de Tenerife	289	6.991	15	143	3.308	26	650	39	2.109	13	10
CANTABRIA	217	1.178	14	12	729	26	128	19	49	6	8
CASTILLA-LA MANCHA	358	5.347	229	69	3.340	30	100	240	285	6	22
Albacete	38	779	38	28	495	1	9	86	34	2	2
Ciudad Real	42	873	77	0	626	8	8	22	52	3	2
Cuenca	28	543	46	1	350	3	8	19	12	0	1
Guadalajara	150	665	36	19	291	6	32	97	9	1	12
Toledo	100	2.487	32	21	1.578	12	43	16	178	0	5
CASTILLA Y LEÓN	494	5.574	144	118	3.206	75	172	145	286	8	12
Ávila	22	277	0	0	206	2	19	1	19	0	5
Burgos	58	1.059	2	15	294	11	28	95	27	0	0
León	76	1.035	32	11	497	16	23	29	48	1	3
Palencia	13	289	1	0	188	1	23	1	13	2	0
Salamanca	118	888	1	15	659	8	12	2	10	3	0
Segovia	53	320	48	7	173	9	16	0	40	1	1
Soria	11	279	47	0	186	0	8	9	1	0	1
Valladolid	115	1.162	13	65	765	27	38	8	124	1	2
Zamora	28	265	0	5	238	1	5	0	4	0	0
CATALUÑA	3.400	117.833	2.143	4.543	48.366	469	11.428	2.233	14.032	88	116
Barcelona	2.963	98.021	1.904	4.307	39.504	429	10.625	1.747	8.552	62	102
Girona	237	10.197	162	106	3.988	16	447	223	4.426	15	2
Lleida	34	2.407	20	83	1.702	11	17	37	210	4	0
Tarragona	166	7.208	57	47	3.172	13	339	226	844	7	12
COM. VALENCIANA	1.324	28.075	2.616	189	14.448	98	447	1.141	2.236	37	99
Alicante	583	10.682	621	110	6.139	34	209	699	686	28	22
Castellón	93	1.854	17	0	1.309	6	12	31	42	1	37
Valencia	648	15.539	1.978	79	7.000	58	226	411	1.508	8	40
EXTREMADURA	133	1.283	32	2	1.037	22	28	6	56	0	1
Badajoz	47	811	30	2	668	10	9	6	8	0	1
Cáceres	86	472	2	0	369	12	19	0	48	0	0
GALICIA	816	3.502	85	69	2.142	41	128	19	87	503	9
A Coruña	461	1.473	55	14	990	24	44	12	57	89	0
Lugo	71	610	0	2	177	7	3	1	2	370	0
Ourense	76	309	1	1	207	2	23	0	7	0	3
Pontevedra	208	1.110	29	52	768	8	58	6	21	44	6
MADRID	5.560	63.361	819	3.083	37.970	720	12.102	471	1.474	191	320
MURCIA	190	4.648	39	83	2.998	44	73	251	731	8	7
NAVARRA	198	1.267	19	5	692	3	42	43	46	5	5
PAÍS VASCO	586	7.000	70	32	4.045	64	622	256	127	22	8
Álava	68	1.459	0	6	678	12	30	135	20	4	1
Guipúzcoa	196	1.852	62	1	851	12	97	24	58	8	1
Vizcaya	322	3.689	8	25	2.516	40	495	97	49	10	6
LA RIOJA	31	4.886	203	9	436	0	11	549	79	1	14
CEUTA	9	180	0	0	121	1	0	0	39	2	0
MELILLA	18	93	1	2	64	1	1	0	16	0	0
No consta	10	54	1	0	20	0	23	1	1	0	0

Tabla 13

Extranjeros con certificado de registro o tarjeta de residencia en vigor según provincia y nacionalidad (10 de 11)
31-03-2010

Índice

	Irán	Israel	Japón	Jordania	Kazajistán	Libano	Nepal	Pakistán	Palestina	Siria	Sri Lanka
TOTAL	2.246	1.176	4.567	1.104	470	1.331	829	47.453	442	2.284	347
ANDALUCÍA	404	167	519	189	68	245	37	2.609	65	474	129
Almería	6	9	14	2	1	5	4	952	8	21	1
Cádiz	2	19	43	9	3	1	3	56	5	15	1
Córdoba	9	1	12	10	6	2	2	241	7	7	1
Granada	28	19	127	40	1	18	1	233	17	139	0
Huelva	0	2	9	1	1	3	1	53	0	9	0
Jaén	11	0	6	2	1	7	1	595	3	2	0
Málaga	310	104	204	98	32	191	20	435	20	241	124
Sevilla	38	13	104	27	23	18	5	44	5	40	2
ARAGÓN	17	5	44	38	15	21	3	1.006	31	49	4
Huesca	0	1	5	0	0	1	0	42	0	3	0
Teruel	3	0	0	0	9	2	0	502	0	0	3
Zaragoza	14	4	39	38	6	18	3	462	31	46	1
ASTURIAS	4	4	37	9	1	6	0	96	5	5	2
BALEARES	89	48	92	16	10	40	23	443	5	42	33
CANARIAS	87	38	125	84	14	171	90	252	23	58	33
Las Palmas	51	20	101	60	7	64	79	39	12	36	13
Sta. Cruz de Tenerife	36	18	24	24	7	107	11	213	11	22	20
CANTABRIA	11	4	16	1	8	6	1	70	5	6	2
CASTILLA-LA MANCHA	43	10	56	28	17	19	8	708	20	67	2
Albacete	0	5	9	1	1	4	1	30	1	19	0
Ciudad Real	9	1	9	1	3	5	0	24	1	11	2
Cuenca	0	0	4	1	3	3	5	75	7	2	0
Guadalajara	22	4	9	4	9	3	2	83	10	3	0
Toledo	12	0	25	21	1	4	0	496	1	32	0
CASTILLA Y LEÓN	71	20	116	29	10	16	6	1.003	11	39	1
Ávila	0	1	5	7	1	1	0	7	0	1	0
Burgos	10	2	11	5	1	2	0	548	2	2	0
León	5	1	17	2	0	1	4	316	2	8	0
Palencia	6	0	1	2	2	3	0	37	0	3	0
Salamanca	37	4	45	5	4	6	1	20	5	13	0
Segovia	6	0	3	0	1	0	0	6	0	6	1
Soria	0	5	9	1	0	0	0	7	2	3	0
Valladolid	7	7	22	6	1	3	1	55	0	3	0
Zamora	0	0	3	1	0	0	0	7	0	0	0
CATALUÑA	395	497	1.740	231	155	378	344	29.251	74	526	26
Barcelona	352	439	1.609	214	79	330	320	26.251	59	484	23
Girona	29	24	50	3	37	16	14	513	6	22	2
Lleida	1	0	15	9	6	16	3	248	0	13	1
Tarragona	13	34	66	5	33	16	7	2.239	9	7	0
COM. VALENCIANA	168	83	206	159	90	175	224	4.839	98	341	10
Alicante	83	24	57	53	61	52	159	1.363	12	74	5
Castellón	41	7	22	16	7	35	1	152	21	63	2
Valencia	44	52	127	90	22	88	64	3.324	65	204	3
EXTREMADURA	2	3	7	0	8	4	0	39	10	10	0
Badajoz	2	1	1	0	7	3	0	33	9	10	0
Cáceres	0	2	6	0	1	1	0	6	1	0	0
GALICIA	27	14	63	43	7	14	4	150	20	19	1
A Coruña	13	8	37	20	5	7	1	51	12	14	0
Lugo	2	3	1	1	0	0	0	33	0	3	0
Ourense	1	1	3	15	0	0	0	34	1	2	0
Pontevedra	11	2	22	7	2	7	3	32	7	0	1
MADRID	845	251	1.325	246	54	193	55	1.742	64	585	96
MURCIA	57	7	57	8	3	13	1	172	3	22	3
NAVARRA	4	3	58	6	1	1	12	169	4	9	0
PAÍS VASCO	16	10	102	10	4	24	21	1.347	3	26	4
Álava	3	2	12	2	2	2	11	520	2	6	3
Guipúzcoa	0	3	57	0	0	12	3	525	1	14	0
Vizcaya	13	5	33	8	2	10	7	302	0	6	1
LA RIOJA	6	3	3	4	5	2	0	3.545	1	2	1
CEUTA	0	1	0	2	0	2	0	9	0	3	0
MELILLA	0	4	1	1	0	1	0	1	0	0	0
No consta	0	4	0	0	0	0	0	2	0	1	0

Tabla 13

Extranjeros con certificado de registro o tarjeta de residencia en vigor según provincia y nacionalidad (11 de 11)
31-03-2010

Índice	Tailandia	Taiwán	Otros Asia	OCEANÍA	Australia	Nueva Zelanda	Otros Oceanía	Apátridas y No consta	TOTAL
TOTAL	1.225	373	2.069	1.780	1.333	436	11	1.018	4.842.499
ANDALUCÍA	180	30	308	263	214	47	2	62	606.344
Almería	47	1	60	15	12	2	1	11	136.120
Cádiz	11	1	13	32	24	8	0	7	41.521
Córdoba	2	1	16	11	7	4	0	8	25.234
Granada	5	4	13	34	30	4	0	0	64.682
Huelva	1	0	6	16	15	0	1	2	42.232
Jaén	0	1	2	3	2	1	0	2	21.767
Málaga	110	14	145	115	93	22	0	24	201.833
Sevilla	4	8	53	37	31	6	0	8	72.955
ARAGÓN	20	4	49	23	18	5	0	5	171.859
Huesca	10	0	13	6	6	0	0	1	27.909
Teruel	1	0	0	4	4	0	0	0	17.772
Zaragoza	9	4	36	13	8	5	0	4	126.178
ASTURIAS	13	0	13	19	15	4	0	3	41.188
BALEARES	107	3	45	112	69	43	0	4	203.379
CANARIAS	138	18	143	46	36	9	1	107	243.829
Las Palmas	44	9	61	27	20	7	0	65	137.889
Sta. Cruz de Tenerife	94	9	82	19	16	2	1	42	105.940
CANTABRIA	2	0	55	17	13	4	0	0	36.098
CASTILLA-LA MANCHA	11	5	32	19	19	0	0	17	206.517
Albacete	1	0	12	4	4	0	0	0	34.154
Ciudad Real	5	0	4	3	3	0	0	1	40.209
Cuenca	2	0	1	1	1	0	0	0	24.453
Guadalajara	2	0	11	6	6	0	0	13	35.281
Toledo	1	5	4	5	5	0	0	3	72.420
CASTILLA Y LEÓN	37	22	27	44	33	9	2	35	177.160
Ávila	0	1	1	3	2	1	0	2	15.535
Burgos	0	0	4	5	4	1	0	1	35.350
León	18	0	1	5	4	1	0	4	24.971
Palencia	3	3	0	1	0	1	0	8	7.588
Salamanca	11	16	11	11	11	0	0	11	16.942
Segovia	0	0	2	2	2	0	0	2	24.584
Soria	0	0	0	2	1	1	0	1	9.632
Valladolid	4	2	8	15	9	4	2	1	33.189
Zamora	1	0	0	0	0	0	0	5	9.369
CATALUÑA	256	132	410	389	305	84	0	261	1.074.916
Barcelona	178	129	322	342	267	75	0	236	725.012
Girona	44	3	49	38	30	8	0	15	145.706
Lleida	4	0	7	4	4	0	0	9	72.251
Tarragona	30	0	32	5	4	1	0	1	131.947
COM. VALENCIANA	105	25	241	272	132	137	3	66	617.827
Alicante	65	2	124	57	45	11	1	43	284.323
Castellón	12	0	20	8	4	4	0	3	94.611
Valencia	28	23	97	207	83	122	2	20	238.893
EXTREMADURA	6	0	10	5	4	1	0	8	42.471
Badajoz	3	0	8	4	3	1	0	8	26.371
Cáceres	3	0	2	1	1	0	0	0	16.100
GALICIA	31	7	19	107	97	9	1	11	91.331
A Coruña	11	1	8	81	78	3	0	6	34.887
Lugo	4	0	1	2	2	0	0	0	11.975
Ourense	5	0	3	3	3	0	0	0	13.513
Pontevedra	11	6	7	21	14	6	1	5	30.956
MADRID	163	106	486	352	290	61	1	398	884.271
MURCIA	12	0	56	19	15	4	0	16	211.270
NAVARRA	120	10	10	9	7	2	0	5	65.280
PAÍS VASCO	21	9	157	79	63	15	1	14	108.987
Álava	2	1	5	1	0	1	0	1	23.481
Guipúzcoa	11	2	110	31	25	6	0	3	31.705
Vizcaya	8	6	42	47	38	8	1	10	53.801
LA RIOJA	3	2	7	3	3	0	0	1	46.603
CEUTA	0	0	0	0	0	0	0	0	4.578
MELILLA	0	0	0	0	0	0	0	5	7.419
No consta	0	0	1	2	0	2	0	0	1.172

Tabla 14

Extranjeros con certificado de registro o tarjeta de residencia en vigor según grupo de edad y sexo
31-03-2010

<u>Índice</u>				
	Total	Hombres	Mujeres	No consta
TOTAL	4.842.499	2.581.405	2.260.970	124
De 0 a 4 años	195.867	103.467	92.400	0
De 5 a 9 años	190.661	100.411	90.250	0
De 10 a 14 años	232.957	121.499	111.448	10
De 15 a 19 años	262.407	139.309	123.087	11
De 20 a 24 años	423.907	207.362	216.538	7
De 25 a 29 años	632.443	320.461	311.980	2
De 30 a 34 años	744.539	408.968	335.566	5
De 35 a 39 años	634.516	360.554	273.953	9
De 40 a 44 años	498.235	280.843	217.388	4
De 45 a 49 años	349.447	192.389	157.048	10
De 50 a 54 años	238.962	128.038	110.912	12
De 55 a 59 años	148.880	75.966	72.904	10
De 60 a 64 años	104.707	49.860	54.840	7
De 65 a 69 años	78.905	39.089	39.811	5
De 70 a 74 años	52.858	27.419	25.427	12
De 75 a 79 años	27.981	14.314	13.664	3
De 80 a 84 años	14.896	7.143	7.748	5
De 85 a 89 años	7.084	3.124	3.958	2
De 90 a 94 años	2.309	868	1.436	5
95 años y más	915	308	602	5
No consta	23	13	10	0
	Porcentajes horizontales			
	Total	Hombres	Mujeres	
TOTAL	100,00	53,31	46,69	
De 0 a 4 años	100,00	52,83	47,17	
De 5 a 9 años	100,00	52,66	47,34	
De 10 a 14 años	100,00	52,16	47,84	
De 15 a 19 años	100,00	53,09	46,91	
De 20 a 24 años	100,00	48,92	51,08	
De 25 a 29 años	100,00	50,67	49,33	
De 30 a 34 años	100,00	54,93	45,07	
De 35 a 39 años	100,00	56,82	43,18	
De 40 a 44 años	100,00	56,37	43,63	
De 45 a 49 años	100,00	55,06	44,94	
De 50 a 54 años	100,00	53,58	46,42	
De 55 a 59 años	100,00	51,03	48,97	
De 60 a 64 años	100,00	47,62	52,38	
De 65 a 69 años	100,00	49,54	50,46	
De 70 a 74 años	100,00	51,88	48,12	
De 75 a 79 años	100,00	51,16	48,84	
De 80 a 84 años	100,00	47,97	52,03	
De 85 a 89 años	100,00	44,11	55,89	
De 90 a 94 años	100,00	37,67	62,33	
95 años y más	100,00	33,85	66,15	
	Porcentajes verticales			
	Total	Hombres	Mujeres	
TOTAL	100,00	100,00	100,00	
De 0 a 4 años	4,04	4,01	4,09	
De 5 a 9 años	3,94	3,89	3,99	
De 10 a 14 años	4,81	4,71	4,93	
De 15 a 19 años	5,42	5,40	5,44	
De 20 a 24 años	8,75	8,03	9,58	
De 25 a 29 años	13,06	12,41	13,80	
De 30 a 34 años	15,38	15,84	14,84	
De 35 a 39 años	13,10	13,97	12,12	
De 40 a 44 años	10,29	10,88	9,61	
De 45 a 49 años	7,22	7,45	6,95	
De 50 a 54 años	4,93	4,96	4,91	
De 55 a 59 años	3,07	2,94	3,22	
De 60 a 64 años	2,16	1,93	2,43	
De 65 a 69 años	1,63	1,51	1,76	
De 70 a 74 años	1,09	1,06	1,12	
De 75 a 79 años	0,58	0,55	0,60	
De 80 a 84 años	0,31	0,28	0,34	
De 85 a 89 años	0,15	0,12	0,18	
De 90 a 94 años	0,05	0,03	0,06	
95 años y más	0,02	0,01	0,03	

Tabla 15

Extranjeros con autorización de estancia por estudios en vigor según nacionalidad y sexo. Variaciones numéricas
31-03-2010

Índice	31-03-2010			VARIACIÓN NUMÉRICA					
	Total	Hombres	Mujeres	TRIMESTRAL: RESPECTO A 31-12-2009			INTERANUAL: RESPECTO A 31-03-2009		
				Total	Hombres	Mujeres	Total	Hombres	Mujeres
TOTAL	48.273	21.998	26.275	3.808	1.762	2.065	1.795	657	1.158
RESTO DE EUROPA	2.285	791	1.494	140	56	84	281	69	212
Albania	64	17	47	6	1	5	8	-4	12
Bielorrusia	84	26	58	2	0	2	-7	0	-7
Bosnia-Herzegovina	41	15	26	0	1	-1	-6	0	-6
Croacia	53	18	35	-7	-4	-3	6	-9	15
Moldavia	41	14	27	6	4	2	-16	-1	-15
Rusia	1.001	283	718	69	27	42	257	67	190
Serbia	181	69	112	-1	-5	4	7	-1	8
Turquia	492	235	257	22	18	4	16	11	5
Ucrania	282	92	190	36	8	28	18	2	16
Otros Resto de Europa	46	22	24	7	6	1	-2	4	-6
ÁFRICA	5.982	3.300	2.682	1.049	603	447	-22	-57	36
Angola	74	51	23	7	4	3	-3	-3	0
Argelia	333	191	142	42	25	17	17	8	9
Cabo Verde	181	76	105	15	9	6	41	17	24
Camerún	167	103	64	20	11	9	53	31	22
Costa de Marfil	34	27	7	3	4	-1	3	5	-2
Egipto	193	119	74	37	18	19	43	24	19
Etiopía	77	50	27	10	5	5	0	1	-1
Gabón	44	16	28	4	0	4	-20	-8	-12
Guinea Ecuatorial	842	445	397	138	85	53	19	-4	23
Marruecos	3.319	1.771	1.548	726	399	327	-152	-121	-31
Mauritania	48	44	4	6	6	0	2	4	-2
Mozambique	35	18	17	3	2	1	4	3	1
Nigeria	57	40	17	3	0	3	-6	-2	-4
Senegal	107	75	32	15	14	2	8	9	0
Túnez	131	56	75	4	2	2	12	-3	15
Otros África	340	218	122	16	19	-3	-43	-18	-25
IBEROAMÉRICA	27.581	12.770	14.811	1.532	703	829	-603	-202	-399
Argentina	1.024	470	554	48	24	24	-112	-60	-52
Bolivia	692	344	348	48	28	20	14	13	1
Brasil	2.806	1.171	1.635	64	20	44	-692	-273	-419
Chile	2.117	1.035	1.082	211	98	113	-57	-46	-11
Colombia	5.351	2.482	2.869	363	192	171	78	80	-2
Costa Rica	351	171	180	12	8	4	21	0	21
Cuba	610	343	267	72	44	28	23	20	3
Ecuador	682	345	337	76	37	39	108	30	78
El Salvador	403	205	198	38	11	27	30	25	5
Guatemala	335	163	172	-1	5	-6	-40	-12	-28
Haiti	77	60	17	20	17	3	31	28	3
Honduras	370	159	211	28	20	8	21	2	19
Méjico	5.056	2.501	2.555	137	43	94	-567	-285	-282
Nicaragua	198	87	111	16	7	9	10	9	1
Panamá	432	211	221	-10	8	-18	12	19	-7
Paraguay	269	114	155	9	1	8	60	22	38
Perú	2.309	1.110	1.199	82	36	46	99	73	26
República Dominicana	1.709	605	1.104	119	23	96	68	35	33
Uruguay	192	85	107	0	3	-3	-23	-10	-13
Venezuela	2.553	1.093	1.460	196	79	117	309	126	185
Otros Iberoamérica	45	16	29	4	-1	5	4	2	2
AMÉRICA DEL NORTE	4.551	1.536	3.015	301	107	194	775	319	456
Canadá	301	97	204	13	10	3	43	13	30
Estados Unidos	4.250	1.439	2.811	288	97	191	732	306	426
ASIA	7.729	3.542	4.187	779	289	490	1.365	521	844
Arabia Saudí	104	78	26	23	20	3	66	57	9
Bangladés	33	29	4	1	2	-1	-29	-16	-13
Corea del Sur	606	253	353	94	36	58	-2.422	-1.028	-1.394
China	3.973	1.574	2.399	488	149	339	3.499	1.382	2.117
Filipinas	138	79	59	3	-2	5	19	6	13
Georgia	55	28	27	7	1	6	-363	-292	-71
India	410	313	97	7	9	-2	358	279	79
Indonesia	39	26	13	-4	-1	-3	6	11	-5
Irak	51	33	18	8	2	6	-105	-51	-54
Irán	176	106	70	21	14	7	78	45	33
Israel	145	93	52	8	3	5	-580	-171	-409
Japón	705	280	425	7	1	6	610	214	396
Jordania	107	68	39	20	14	6	76	56	20
Kazajistán	83	32	51	9	2	7	29	11	18
Libano	98	63	35	0	-2	2	10	1	9
Malasia	30	12	18	2	2	0	-15	-4	-11
Pakistán	66	57	9	5	7	-2	45	44	1
Palestina	105	74	31	19	10	9	9	-1	10
Siría	129	93	36	14	7	7	76	51	25
Tailandia	87	41	46	5	4	1	-50	-67	17
Taiwán	353	89	264	52	14	38	269	47	222
Vietnam	59	24	35	-6	-1	-5	-215	-42	-173
Otros Asia	177	97	80	-4	-2	-2	-6	-11	5
OCEANÍA	141	56	85	24	4	20	17	9	8
Australia	109	46	63	17	2	15	14	9	5
Nueva Zelanda	32	10	22	7	2	5	4	1	3
Apátridas y No consta	4	3	1	-17	0	1	-18	-2	1

Tabla 16

Extranjeros con autorización de estancia por estudios en vigor según nacionalidad y sexo. Variaciones porcentuales
31-03-2010

Índice	31-03-2010			VARIACIÓN (%)					
	Total	Hombres	Mujeres	TRIMESTRAL: RESPECTO A 31-12-2009			INTERANUAL: RESPECTO A 31-03-2009		
				Total	Hombres	Mujeres	Total	Hombres	Mujeres
TOTAL	48.273	21.998	26.275	8,56	8,71	8,53	3,86	3,08	4,61
RESTO DE EUROPA	2.285	791	1.494	6,53	7,62	5,96	14,02	9,56	16,54
Albania	64	17	47	10,34	6,25	11,90	14,29	-19,05	34,29
Bielorrusia	84	26	58	2,44	0,00	3,57	-7,69	0,00	-10,77
Bosnia-Herzegovina	41	15	26	0,00	7,14	-3,70	-12,77	0,00	-18,75
Croacia	53	18	35	-11,67	-18,18	-7,89	12,77	-33,33	75,00
Moldavia	41	14	27	17,14	40,00	8,00	-28,07	-6,67	-35,71
Rusia	1.001	283	718	7,40	10,55	6,21	34,54	31,02	35,98
Serbia	181	69	112	-0,55	-6,76	3,70	4,02	-1,43	7,69
Turquia	492	235	257	4,68	8,29	1,58	3,36	4,91	1,98
Ucrania	282	92	190	14,63	9,52	17,28	6,82	2,22	9,20
Otros Resto de Europa	46	22	24	17,95	37,50	4,35	-4,17	22,22	-20,00
ÁFRICA	5.982	3.300	2.682	21,26	22,36	20,00	-0,37	-1,70	1,36
Angola	74	51	23	10,45	8,51	15,00	-3,90	-5,56	0,00
Argelia	333	191	142	14,43	15,06	13,60	5,38	4,37	6,77
Cabo Verde	181	76	105	9,04	13,43	6,06	29,29	28,81	29,63
Camerún	167	103	64	13,61	11,96	16,36	46,49	43,06	52,38
Costa de Marfil	34	27	7	9,68	17,39	-12,50	9,68	22,73	-22,22
Egipto	193	119	74	23,72	17,82	34,55	28,67	25,26	34,55
Etiopía	77	50	27	14,93	11,11	22,73	0,00	2,04	-3,57
Gabón	44	16	28	10,00	0,00	16,67	-31,25	-33,33	-30,00
Guinea Ecuatorial	842	445	397	19,60	23,61	15,41	2,31	-0,89	6,15
Marruecos	3.319	1.771	1.548	28,00	29,08	26,78	-4,38	-6,40	-1,96
Mauritania	48	44	4	14,29	15,79	0,00	4,35	10,00	-33,33
Mozambique	35	18	17	9,38	12,50	6,25	12,90	20,00	6,25
Nigeria	57	40	17	5,56	0,00	21,43	-9,52	-4,76	-19,05
Senegal	107	75	32	16,30	22,95	6,67	8,08	13,64	0,00
Túnez	131	56	75	3,15	3,70	2,74	10,08	-5,08	25,00
Otros África	340	218	122	4,94	9,55	-2,40	-11,23	-7,63	-17,01
IBEROAMÉRICA	27.581	12.770	14.811	5,88	5,83	5,93	-2,14	-1,56	-2,62
Argentina	1.024	470	554	4,92	5,38	4,53	-9,86	-11,32	-8,58
Bolivia	692	344	348	7,45	8,86	6,10	2,06	3,93	0,29
Brasil	2.806	1.171	1.635	2,33	1,74	2,77	-19,78	-18,91	-20,40
Chile	2.117	1.035	1.082	11,07	10,46	11,66	-2,62	-4,26	-1,01
Colombia	5.351	2.482	2.869	7,28	8,38	6,34	1,48	3,33	-0,07
Costa Rica	351	171	180	3,54	4,91	2,27	6,36	0,00	13,21
Cuba	610	343	267	13,38	14,72	11,72	3,92	6,19	1,14
Ecuador	682	345	337	12,54	12,01	13,09	18,82	9,52	30,12
El Salvador	403	205	198	10,41	5,67	15,79	8,04	13,89	2,59
Guatemala	335	163	172	-0,30	3,16	-3,37	-10,67	-6,86	-14,00
Haiti	77	60	17	35,09	39,53	21,43	67,39	87,50	21,43
Honduras	370	159	211	8,19	14,39	3,94	6,02	1,27	9,90
Méjico	5.056	2.501	2.555	2,79	1,75	3,82	-10,08	-10,23	-9,94
Nicaragua	198	87	111	8,79	8,75	8,82	5,32	11,54	0,91
Panamá	432	211	221	-2,26	3,94	-7,53	2,86	9,90	-3,07
Paraguay	269	114	155	3,46	0,88	5,44	28,71	23,91	32,48
Perú	2.309	1.110	1.199	3,68	3,35	3,99	4,48	7,04	2,22
República Dominicana	1.709	605	1.104	7,48	3,95	9,52	4,14	6,14	3,08
Uruguay	192	85	107	0,00	3,66	-2,73	-10,70	-10,53	-10,83
Venezuela	2.553	1.093	1.460	8,32	7,79	8,71	13,77	13,03	14,51
Otros Iberoamérica	45	16	29	9,76	-5,88	20,83	9,76	14,29	7,41
AMÉRICA DEL NORTE	4.551	1.536	3.015	7,08	7,49	6,88	20,52	26,21	17,82
Canadá	301	97	204	4,51	11,49	1,49	16,67	15,48	17,24
Estados Unidos	4.250	1.439	2.811	7,27	7,23	7,29	20,81	27,01	17,86
ASIA	7.729	3.542	4.187	11,21	8,88	13,25	21,45	17,25	25,25
Arabia Saudí	104	78	26	28,40	34,48	13,04	173,68	271,43	52,94
Bangladés	33	29	4	3,13	7,41	-20,00	-46,77	-35,56	-76,47
Corea del Sur	606	253	353	18,36	16,59	19,66	-79,99	-80,25	-79,79
China	3.973	1.574	2.399	14,00	10,46	16,46	738,19	719,79	750,71
Filipinas	138	79	59	2,22	-2,47	9,26	15,97	8,22	28,26
Georgia	55	28	27	14,58	3,70	28,57	-86,84	-91,25	-72,45
India	410	313	97	1,74	2,96	-2,02	688,46	820,59	438,89
Indonesia	39	26	13	-9,30	-3,70	-18,75	18,18	73,33	-27,78
Irak	51	33	18	18,60	6,45	50,00	-67,31	-60,71	-75,00
Irán	176	106	70	13,55	15,22	11,11	79,59	73,77	89,19
Israel	145	93	52	5,84	3,33	10,64	-80,00	-64,77	-88,72
Japón	705	280	425	1,00	0,36	1,43	642,11	324,24	1365,52
Jordania	107	68	39	22,99	25,93	18,18	245,16	466,67	105,26
Kazajistán	83	32	51	12,16	6,67	15,91	53,70	52,38	54,55
Libano	98	63	35	0,00	-3,08	6,06	11,36	1,61	34,62
Malasia	30	12	18	7,14	20,00	0,00	-33,33	-25,00	-37,93
Pakistán	66	57	9	8,20	14,00	-18,18	214,29	338,46	12,50
Palestina	105	74	31	22,09	15,63	40,91	-1,33	-1,33	47,62
Siria	129	93	36	12,17	8,14	24,14	143,40	121,43	227,27
Tailandia	87	41	46	6,10	10,81	2,22	-36,50	-62,04	58,62
Taiwán	353	89	264	17,28	18,67	16,81	320,24	111,90	528,57
Vietnam	59	24	35	-9,23	-4,00	-12,50	-78,47	-63,64	-83,17
Otros Asia	177	97	80	-2,21	-2,02	-2,44	-3,28	-10,19	6,67
OCEANÍA	141	56	85	20,51	7,69	30,77	13,71	19,15	10,39
Australia	109	46	63	18,48	4,55	31,25	14,74	24,32	8,62
Nueva Zelanda	32	10	22	28,00	25,00	29,41	14,29	11,11	15,79
Apátridas y No consta	4	3	1	-80,95	0,00	-	-81,82	-40,00	-

Tabla 17

Extranjeros con autorización de estancia por estudios en vigor según provincia y sexo. Variaciones numéricas
31-03-2010

Índice	31-03-2010			VARIACIÓN NUMÉRICA					
				TRIMESTRAL: RESPECTO A 31-12-2009			INTERANUAL: RESPECTO A 31-03-2009		
	Total	Hombres	Mujeres	Total	Hombres	Mujeres	Total	Hombres	Mujeres
TOTAL	48.273	21.998	26.275	3.808	1.762	2.065	1.795	657	1.158
ANDALUCÍA	6.369	2.848	3.521	938	480	460	2	-39	42
Almería	220	100	120	9	1	8	-1	0	-1
Cádiz	461	210	251	41	13	28	48	20	28
Córdoba	432	220	212	92	49	44	51	31	20
Granada	1.877	780	1.097	199	97	102	-85	-30	-55
Huelva	194	81	113	33	18	15	44	34	10
Jaén	234	108	126	14	6	8	7	1	6
Málaga	1.322	643	679	225	137	89	-43	-65	23
Sevilla	1.629	706	923	325	159	166	-19	-30	11
ARAGÓN	1.129	640	489	123	57	67	-78	-76	-2
Huesca	170	144	26	-36	-38	3	-31	-28	-3
Teruel	12	7	5	9	7	2	-3	1	-4
Zaragoza	947	489	458	150	88	62	-44	-49	5
ASTURIAS	616	306	310	44	24	21	53	35	18
BALEARES	409	172	237	-18	-6	-11	36	24	13
CANARIAS	682	333	349	63	37	28	72	29	44
Las Palmas	384	185	199	41	20	23	29	6	24
Sta. Cruz de Tenerife	298	148	150	22	17	5	43	23	20
CANTABRIA	320	157	163	33	19	14	20	10	10
CASTILLA-LA MANCHA	817	405	412	49	20	33	176	78	99
Albacete	118	58	60	30	10	21	17	4	13
Ciudad Real	197	113	84	-14	-5	-7	29	13	16
Cuenca	55	30	25	0	0	0	21	13	8
Guadalajara	123	56	67	20	7	13	28	5	23
Toledo	324	148	176	13	8	6	81	43	39
CASTILLA Y LEÓN	3.447	1.605	1.842	186	93	94	-55	-34	-19
Ávila	128	56	72	6	2	4	27	13	14
Burgos	170	72	98	14	9	5	18	1	17
León	311	146	165	13	9	4	-14	10	-23
Palencia	85	70	15	7	5	2	35	33	2
Salamanca	2.176	1.003	1.173	101	44	58	-169	-111	-57
Segovia	61	25	36	0	0	0	9	9	0
Soria	26	8	18	0	-1	1	2	-4	6
Valladolid	464	210	254	44	23	21	39	15	24
Zamora	26	15	11	1	2	-1	-2	0	-2
CATALUÑA	12.788	5.668	7.120	36	20	20	-481	-281	-193
Barcelona	11.938	5.294	6.644	24	13	15	-525	-272	-246
Girona	220	107	113	5	3	2	6	-8	14
Lleida	123	50	73	13	9	4	-10	-7	-3
Tarragona	507	217	290	-6	-5	-1	48	6	42
COM. VALENCIANA	3.711	1.781	1.930	677	348	330	26	41	-13
Alicante	998	458	540	179	101	78	26	28	-2
Castellón	260	122	138	6	-1	8	46	7	40
Valencia	2.453	1.201	1.252	492	248	244	-46	6	-51
EXTREMADURA	258	142	116	30	25	5	69	48	21
Badajoz	112	49	63	8	4	4	24	20	4
Cáceres	146	93	53	22	21	1	45	28	17
GALICIA	724	345	379	57	24	33	27	7	20
A Coruña	509	229	280	37	17	20	21	1	20
Lugo	40	19	21	14	5	9	-10	-5	-5
Ourense	28	12	16	3	0	3	11	4	7
Pontevedra	147	85	62	3	2	1	5	7	-2
MADRID	14.330	6.278	8.052	1.566	601	966	1.858	845	1.017
MURCIA	494	213	281	16	17	-1	67	21	46
NAVARRA	954	516	438	50	14	36	16	-12	28
PAÍS VASCO	1.020	488	532	-62	-25	-36	-52	-54	3
Álava	75	36	39	5	5	1	15	6	10
Guipúzcoa	295	158	137	-4	-4	0	-26	-28	2
Vizcaya	650	294	356	-63	-26	-37	-41	-32	-9
LA RIOJA	162	68	94	16	10	6	41	13	28
CEUTA	32	26	6	4	4	0	-1	2	-3
MELILLA	11	7	4	0	0	0	1	0	1

Tabla 18

Extranjeros con autorización de estancia por estudios en vigor según provincia y sexo. Variaciones porcentuales
31-03-2010

Índice	31-03-2010			VARIACIÓN (%)					
	Total	Hombres	Mujeres	TRIMESTRAL: RESPECTO A 31-12-2009			INTERANUAL: RESPECTO A 31-03-2009		
				Total	Hombres	Mujeres	Total	Hombres	Mujeres
TOTAL	48.273	21.998	26.275	8,56	8,71	8,53	3,86	3,08	4,61
ANDALUCÍA	6.369	2.848	3.521	17,27	20,27	15,03	0,03	-1,35	1,21
Almería	220	100	120	4,27	1,01	7,14	-0,45	0,00	-0,83
Cádiz	461	210	251	9,76	6,60	12,56	11,62	10,53	12,56
Córdoba	432	220	212	27,06	28,65	26,19	13,39	16,40	10,42
Granada	1.877	780	1.097	11,86	14,20	10,25	-4,33	-3,70	-4,77
Huelva	194	81	113	20,50	28,57	15,31	29,33	72,34	9,71
Jaén	234	108	126	6,36	5,88	6,78	3,08	0,93	5,00
Málaga	1.322	643	679	20,51	27,08	15,08	-3,15	-9,18	3,51
Sevilla	1.629	706	923	24,92	29,07	21,93	-1,15	-4,08	1,21
ARAGÓN	1.129	640	489	12,23	9,78	15,88	-6,46	-10,61	-0,41
Huesca	170	144	26	-17,48	-20,88	13,04	-15,42	-16,28	-10,34
Teruel	12	7	5	300,00	-	66,67	-20,00	16,67	-44,44
Zaragoza	947	489	458	18,82	21,95	15,66	-4,44	-9,11	1,10
ASTURIAS	616	306	310	7,69	8,51	7,27	9,41	12,92	6,16
BALEARES	409	172	237	-4,22	-3,37	-4,44	9,65	16,22	5,80
CANARIAS	682	333	349	10,18	12,50	8,72	11,80	9,54	14,43
Las Palmas	384	185	199	11,95	12,12	13,07	8,17	3,35	13,71
Sta. Cruz de Tenerife	298	148	150	7,97	12,98	3,45	16,86	18,40	15,38
CANTABRIA	320	157	163	11,50	13,77	9,40	6,67	6,80	6,54
CASTILLA-LA MANCHA	817	405	412	6,38	5,19	8,71	27,46	23,85	31,63
Albacete	118	58	60	34,09	20,83	53,85	16,83	7,41	27,66
Ciudad Real	197	113	84	-6,64	-4,24	-7,69	17,26	13,00	23,53
Cuenca	55	30	25	0,00	0,00	0,00	61,76	76,47	47,06
Guadalajara	123	56	67	19,42	14,29	24,07	29,47	9,80	52,27
Toledo	324	148	176	4,18	5,71	3,53	33,33	40,95	28,47
CASTILLA Y LEÓN	3.447	1.605	1.842	5,70	6,15	5,38	-1,57	-2,07	-1,02
Ávila	128	56	72	4,92	3,70	5,88	26,73	30,23	24,14
Burgos	170	72	98	8,97	14,29	5,38	11,84	1,41	20,99
León	311	146	165	4,36	6,57	2,48	-4,31	7,35	-12,23
Palencia	85	70	15	8,97	7,69	15,38	70,00	89,19	15,38
Salamanca	2.176	1.003	1.173	4,87	4,59	5,20	-7,21	-9,96	-4,63
Segovia	61	25	36	0,00	0,00	0,00	17,31	56,25	0,00
Soria	26	8	18	0,00	-11,11	5,88	8,33	-33,33	50,00
Valladolid	464	210	254	10,48	12,30	9,01	9,18	7,69	10,43
Zamora	26	15	11	4,00	15,38	-8,33	-7,14	0,00	-15,38
CATALUÑA	12.788	5.668	7.120	0,28	0,35	0,28	-3,62	-4,72	-2,64
Barcelona	11.938	5.294	6.644	0,20	0,25	0,23	-4,21	-4,89	-3,57
Girona	220	107	113	2,33	2,88	1,80	2,80	-6,96	14,14
Lleida	123	50	73	11,82	21,95	5,80	-7,52	-12,28	-3,95
Tarragona	507	217	290	-1,17	-2,25	-0,34	10,46	2,84	16,94
COM. VALENCIANA	3.711	1.781	1.930	22,31	24,28	20,63	0,71	2,36	-0,67
Alicante	998	458	540	21,86	28,29	16,88	2,67	6,51	-0,37
Castellón	260	122	138	2,36	-0,81	6,15	21,50	6,09	40,82
Valencia	2.453	1.201	1.252	25,09	26,02	24,21	-1,84	0,50	-3,91
EXTREMADURA	258	142	116	13,16	21,37	4,50	36,51	51,06	22,11
Badajoz	112	49	63	7,69	8,89	6,78	27,27	68,97	6,78
Cáceres	146	93	53	17,74	29,17	1,92	44,55	43,08	47,22
GALICIA	724	345	379	8,55	7,48	9,54	3,87	2,07	5,57
A Coruña	509	229	280	7,84	8,02	7,69	4,30	0,44	7,69
Lugo	40	19	21	53,85	35,71	75,00	-20,00	-20,83	-19,23
Ourense	28	12	16	12,00	0,00	23,08	64,71	50,00	77,78
Pontevedra	147	85	62	2,08	2,41	1,64	3,52	8,97	-3,13
MADRID	14.330	6.278	8.052	12,27	10,59	13,63	14,90	15,55	14,46
MURCIA	494	213	281	3,35	8,67	-0,35	15,69	10,94	19,57
NAVARRA	954	516	438	5,53	2,79	8,96	1,71	-2,27	6,83
PAÍS VASCO	1.020	488	532	-5,73	-4,87	-6,34	-4,85	-9,96	0,57
Álava	75	36	39	7,14	16,13	2,63	25,00	20,00	34,48
Guipúzcoa	295	158	137	-1,34	-2,47	0,00	-8,10	-15,05	1,48
Vizcaya	650	294	356	-8,84	-8,13	-9,41	-5,93	-9,82	-2,47
LA RIOJA	162	68	94	10,96	17,24	6,82	33,88	23,64	42,42
CEUTA	32	26	6	14,29	18,18	0,00	-3,03	8,33	-33,33
MELILLA	11	7	4	0,00	0,00	0,00	10,00	0,00	33,33