

***Extranjeros con certificado de registro o  
tarjeta de residencia en vigor***

***y***

***Extranjeros con autorización de estancia  
por estudios en vigor a***

***31 de marzo de 2008***

***Abril 2008***

# Índice

|                                       |    |
|---------------------------------------|----|
| Comentarios a tablas y gráficos ..... | 5  |
| Notas metodológicas .....             | 10 |
| Tablas                                |    |

## I. Extranjeros con certificado de registro o tarjeta de residencia en vigor

|           |   |    |
|-----------|---|----|
| Tabla 1.1 | Extranjeros con certificado de registro o tarjeta de residencia en vigor según nacionalidad y régimen de residencia. Variaciones numéricas. Ambos sexos. 31-03-2008.....    | 12 |
| Tabla 1.2 | Extranjeros con certificado de registro o tarjeta de residencia en vigor según nacionalidad y régimen de residencia. Variaciones numéricas. Hombres. 31-03-2008.....        | 14 |
| Tabla 1.3 | Extranjeros con certificado de registro o tarjeta de residencia en vigor según nacionalidad y régimen de residencia. Variaciones numéricas. Mujeres. 31-03-2008.....        | 16 |
| Tabla 2.1 | Extranjeros con certificado de registro o tarjeta de residencia en vigor según nacionalidad y régimen de residencia. Variaciones porcentuales. Ambos sexos. 31-03-2008..... | 18 |
| Tabla 2.2 | Extranjeros con certificado de registro o tarjeta de residencia en vigor según nacionalidad y régimen de residencia. Variaciones porcentuales. Hombres. 31-03-2008.....     | 20 |
| Tabla 2.3 | Extranjeros con certificado de registro o tarjeta de residencia en vigor según nacionalidad y régimen de residencia. Variaciones porcentuales. Mujeres. 31-03-2008.....     | 22 |
| Tabla 3.1 | Extranjeros con certificado de registro o tarjeta de residencia en vigor según provincia y régimen de residencia. Variaciones numéricas. Ambos sexos. 31-03-2008.....       | 24 |
| Tabla 3.2 | Extranjeros con certificado de registro o tarjeta de residencia en vigor según provincia y régimen de residencia. Variaciones numéricas. Hombres. 31-03-2008.....           | 25 |
| Tabla 3.3 | Extranjeros con certificado de registro o tarjeta de residencia en vigor según provincia y régimen de residencia. Variaciones numéricas. Mujeres. 31-03-2008.....           | 26 |
| Tabla 4.1 | Extranjeros con certificado de registro o tarjeta de residencia en vigor según provincia y régimen de residencia. Variaciones porcentuales. Ambos sexos. 31-03-2008.....    | 27 |
| Tabla 4.2 | Extranjeros con certificado de registro o tarjeta de residencia en vigor según provincia y régimen de residencia. Variaciones porcentuales. Hombres. 31-03-2008.....        | 28 |

|           |  |    |
|-----------|--|----|
| Tabla 4.3 | Extranjeros con certificado de registro o tarjeta de residencia en vigor según provincia y régimen de residencia. Variaciones porcentuales. Mujeres. 31-03-2008..... | 29 |
| Tabla 5   | Extranjeros con certificado de registro o tarjeta de residencia en vigor según nacionalidad y grupo de edad. 31-03-2008 .....  | 30 |
| Tabla 6   | Extranjeros con certificado de registro o tarjeta de residencia en vigor según provincia y grupo de edad. 31-03-2008.....  | 32 |
| Tabla 7   | Extranjeros con certificado de registro o tarjeta de residencia en vigor según nacionalidad y lugar de nacimiento. 31-03-2008.....                                   | 33 |
| Tabla 8   | Extranjeros con certificado de registro o tarjeta de residencia en vigor según provincia y lugar de nacimiento. 31-03-2008 .....                                     | 35 |
| Tabla 9   | Extranjeros con certificado de registro o tarjeta de residencia en vigor según nacionalidad y motivo de expedición. 31-03-2008.....                                  | 36 |
| Tabla 10  | Extranjeros con certificado de registro o tarjeta de residencia en vigor según provincia y motivo de expedición. 31-03-2008.....                                     | 38 |
| Tabla 11  | Extranjeros con tarjeta de residencia en vigor incluidos en el Régimen General según nacionalidad y tipo de autorización de residencia. 31-03-2008.....              | 39 |
| Tabla 12  | Extranjeros con tarjeta de residencia en vigor incluidos en el Régimen General según provincia y tipo de autorización de residencia. 31-03-2008.....                 | 41 |
| Tabla 13  | Extranjeros con certificado de registro o tarjeta de residencia en vigor según provincia y nacionalidad. 31-03-2008.....   | 42 |
| Tabla 14  | Extranjeros con certificado de registro o tarjeta de residencia en vigor según grupo de edad y sexo. 31-03-2008 .....  | 53 |

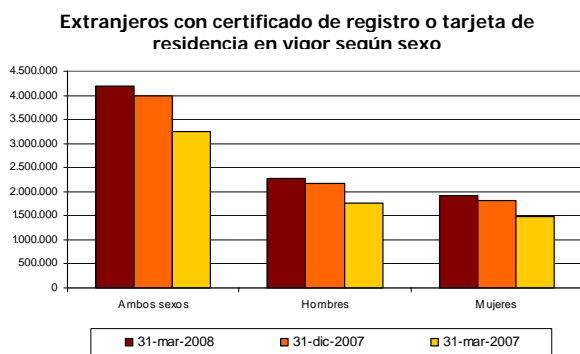
## II. Extranjeros con autorización de estancia por estudios en vigor

|          |  |    |
|----------|--|----|
| Tabla 15 | Extranjeros con autorización de estancia por estudios en vigor según nacionalidad y sexo. 31-03-2008 ..... | 54 |
| Tabla 16 | Extranjeros con autorización de estancia por estudios en vigor según provincia y sexo. 31-03-2008.....     | 55 |

# I. EXTRANJEROS CON CERTIFICADO DE REGISTRO O TARJETA DE RESIDENCIA EN VIGOR

## Introducción

A 31 de marzo de 2008 el número de extranjeros con certificado de registro o tarjeta de residencia en vigor es 4.192.835, de los que 2.277.965 (el 54,34%) son hombres y 1.914.457 (el 45,66%), mujeres. Este dato implica un aumento del 5,37% (213.821 personas) respecto al trimestre anterior y del 29,54% (956.092 personas) en los últimos doce meses.



El 39,57% de los extranjeros es nacional de un país de Europa Comunitaria<sup>1</sup>, el 30,28% es iberoamericano, el 20,85% africano, el 5,96% asiático, el 2,85% es europeo de países no comunitarios, el 0,46% norteamericano y el 0,04% de países de Oceanía.

El colectivo nacional con mayor presencia es el marroquí (675.906 personas), seguido muy de cerca por el rumano (664.880). A continuación se encuentran los ecuatorianos (413.642), los colombianos (264.549), los británicos (206.168), los búlgaros (136.504), los italianos (130.905), los chinos (126.057), los peruanos (123.161) y los portugueses (109.576). Las personas de estas diez nacionalidades representan el 68,02% del total de extranjeros con certificado de registro o tarjeta de residencia en vigor en España.

<sup>1</sup> Incluye a los nacionales de Estados miembros de la Unión Europea, a los nacionales de otros Estados parte en el Acuerdo sobre el Espacio Económico Europeo (Islandia, Liechtenstein y Noruega) y a los nacionales de la Confederación Suiza.

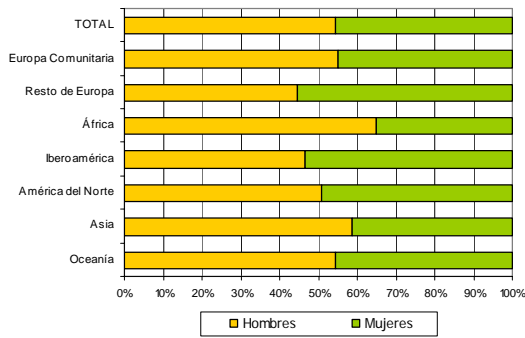
**Extranjeros con certificado de registro o tarjeta de residencia. Principales nacionalidades. 31-03-2008**

| NACIONALIDAD          | 31-03-2008       | VARIACIÓN (%)                     |                                   |
|-----------------------|------------------|-----------------------------------|-----------------------------------|
|                       |                  | TRIMESTRAL: RESPECTO A 31-12-2007 | INTERANUAL: RESPECTO A 31-03-2007 |
| <b>TOTAL</b>          | <b>4.192.835</b> | <b>5,37</b>                       | <b>29,54</b>                      |
| Marruecos             | 675.906          | 4,19                              | 17,45                             |
| Rumania               | 664.880          | 10,10                             | 150,97                            |
| Ecuador               | 413.642          | 4,51                              | 4,97                              |
| Colombia              | 264.549          | 4,03                              | 11,40                             |
| Reino Unido           | 206.168          | 3,79                              | 15,05                             |
| Bulgaria              | 136.504          | 7,43                              | 84,89                             |
| Italia                | 130.905          | 4,78                              | 29,25                             |
| China                 | 126.057          | 5,17                              | 20,22                             |
| Perú                  | 123.161          | 5,99                              | 22,23                             |
| Portugal              | 109.576          | 7,62                              | 42,92                             |
| Argentina             | 96.449           | 0,41                              | 5,10                              |
| Alemania              | 96.415           | 5,18                              | 23,11                             |
| Polonia               | 76.050           | 7,34                              | 45,16                             |
| República Dominicana  | 74.519           | 5,29                              | 20,76                             |
| Bolivia               | 74.377           | 7,62                              | 25,69                             |
| Resto de países       | 922.546          | 3,87                              | 17,71                             |
| Apátridas y No consta | 1.131            | 0,09                              | 0,71                              |

En el primer trimestre de 2008, el mayor incremento numérico ha correspondido a rumanos (60.991 más que en diciembre de 2007) y después a marroquíes (27.171) y ecuatorianos (17.834). Entre las quince principales nacionalidades, los mayores incrementos porcentuales han correspondido a los rumanos (10,10%), los bolivianos y los portugueses (ambos con el 7,62%), los búlgaros (7,43%) y los polacos (7,34%). Los mayores incrementos en los últimos 12 meses se observan entre los nacionales de Rumanía (150,97%) y Bulgaria (84,89%), seguidos a considerable distancia por polacos (45,16%) y portugueses (42,92%).

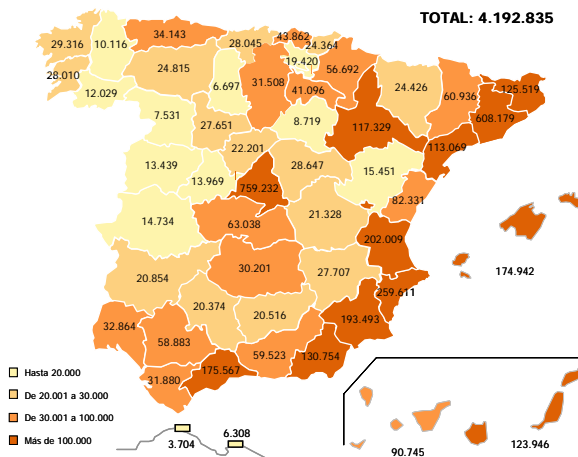
Si bien entre los extranjeros hay más hombres que mujeres, en el colectivo de Resto de Europa y en el iberoamericano son mayoritarias las mujeres, con porcentajes del 55,37% y 53,54% respectivamente. En seis de las quince principales nacionalidades se contabilizan más mujeres que hombres: República Dominicana (58,54% de mujeres), Colombia (56,31%), Bolivia (54,70%), Ecuador (50,93%), Alemania (50,57%) y Perú (50,09%).

**Extranjeros con certificado de registro o autorización de residencia según continente y sexo. 31-03-2008**



Según comunidad autónoma de residencia, Cataluña, Madrid, la Comunidad Valenciana y Andalucía agrupan al 65,55% de los extranjeros con certificado de registro o tarjeta de residencia en vigor. Según provincia, entre Madrid y Barcelona reúnen el 32,70% de los extranjeros. Los hombres son mayoría en todas las provincias excepto en Melilla.

**Extranjeros con certificado de registro o autorización de residencia según provincia. 31-03-2008**



## Régimen de residencia

Según régimen de residencia, 2.230.180 extranjeros (el 53,19% del total) están incluidos en el Régimen General y 1.962.655 (el 46,81%) al Régimen Comunitario, del que forman parte los nacionales de países de la Europa Comunitaria, así como sus familiares y los familiares de españoles nacionales de terceros países.

El Régimen General se ha visto disminuido este trimestre en 127.038 personas y el Comunitario ha aumentado en 340.859. Estos datos son en parte el resultado de una corrección técnica en la estadística, mediante la cual todos los búlgaros y rumanos pasan a engrosar las listas del Régimen Comunitario, como les corresponde desde el 1 de enero de 2007, inde-

pendientemente de la eventual actualización formal de su situación documental<sup>2</sup>.

A pesar de esta situación tan equilibrada entre regímenes en términos globales, entre los extranjeros que no son nacionales de Europa Comunitaria prevalece el Régimen General, con porcentajes de entre el 80% y el 95% para iberoamericanos, europeos no comunitarios, asiáticos y africanos. Como excepción, sólo el 52,05% de los norteamericanos está incluido en el Régimen General; y entre los nacionales de Oceanía incluso predomina el Régimen Comunitario, con el 56,68%.

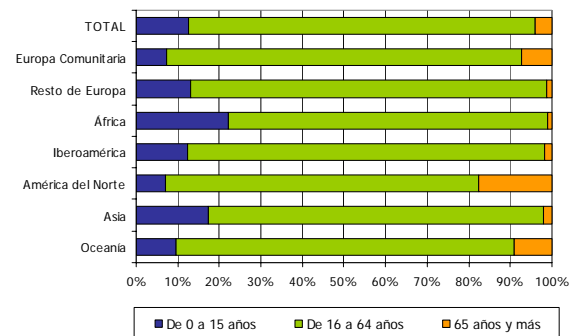
Los extranjeros del Régimen Comunitario son mayoría en once comunidades autónomas, si bien en las dos con mayor población extranjera, Madrid y Cataluña, prevalece el Régimen General.

## Edad

En España residen 532.239 extranjeros menores de 16 años (el 12,69%), 3.496.319 tienen entre 16 y 64 años (83,39%) y 164.107 (3,91%) tienen 65 años o más.

Por continente, en todos los casos el grupo de edad mayoritario es el de 16 a 64 años. El peso de este grupo de población varía entre el 85,92% de los iberoamericanos y el 75,33% de los norteamericanos. Por otra parte, los menores de 16 años alcanzan el porcentaje

**Extranjeros con certificado de registro o autorización de residencia según continente y grupo de edad 31-03-2008**

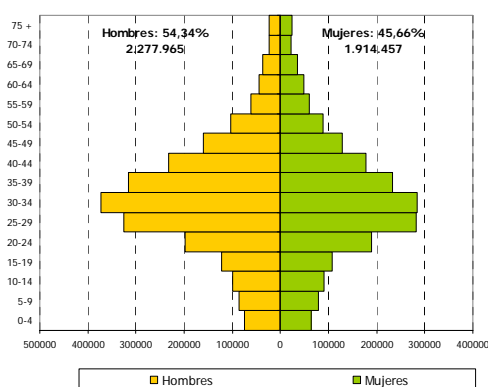


<sup>2</sup> A pesar de que a los nacionales de Bulgaria y Rumanía les es de aplicación con carácter general el Régimen Comunitario de extranjería desde el 1 de enero de 2007, en el Registro Central de Extranjeros todavía figura un número de búlgaros y rumanos en el Régimen General, al tener una tarjeta de residencia en vigor a la fecha de la adhesión, situación que va desapareciendo a medida que sus titulares van solicitando el certificado de registro que corresponde al Régimen Comunitario.

más alto entre el colectivo africano, con un 22,21%, mientras que los mayores de 64 años tienen mayor peso entre los norteamericanos, con un 17,62%.

La media de edad de los extranjeros es de 33,2 años. Entre los quince principales colectivos, los británicos y los alemanes son los que tienen una edad media más alta (51,9 y 45,2 años respectivamente) y los marroquíes y chinos son los más jóvenes (27,5 y 29,1 años respectivamente).

**Estructura por edad y sexo de los extranjeros con certificado de registro o autorización de residencia. 31-03-2008**

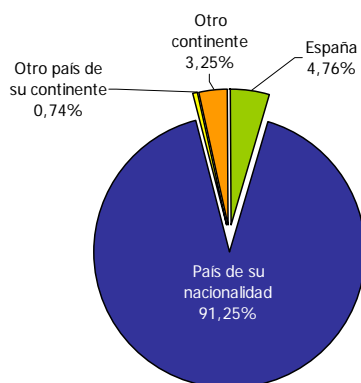


Por provincia, es en Barcelona y en Madrid donde se encuentra el número más elevado de extranjeros menores de 16 años (92.279 y 89.440 respectivamente), así como el mayor número de extranjeros en edad laboral (en Madrid, 656.125 y en Barcelona, 504.913). Por otro lado, en las provincias de Alicante y Málaga reside el mayor número de extranjeros mayores de 64 años (42.480 y 21.539).

## Lugar de nacimiento

De los 4.192.835 extranjeros con certificado de registro o tarjeta de residencia en vigor,

**Extranjeros con certificado de registro o tarjeta de residencia en vigor según lugar de nacimiento 31-03-2008**



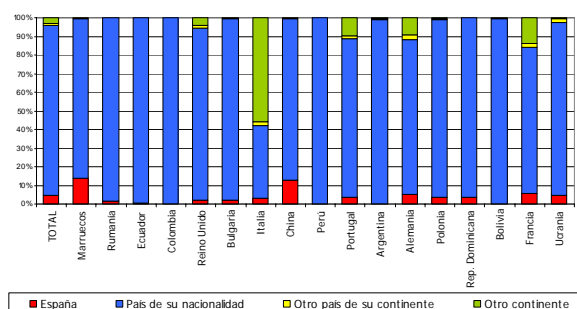
199.677 han nacido en España, 3.824.986 han nacido en el país correspondiente a su nacionalidad, 31.066 en otro país del mismo continente que el de su nacionalidad y 136.200 en un país de un continente distinto.

De los extranjeros nacidos en España, el 59,75% tiene nacionalidad de un país africano y el 20,58% de la Europa Comunitaria.

El principal país en número de nacionales nacidos y residiendo en España es Marruecos, con 94.707, constituyendo el 47,43% del total de extranjeros con certificado de registro o tarjeta de residencia en vigor nacidos en nuestro país. El siguiente colectivo en importancia es el de chinos, con 15.891, seguido del de rumanos, con 10.188.

Por otro lado, de los 136.200 extranjeros residentes en España que han nacido en un continente distinto al de su nacionalidad, destacan los 73.000 italianos, que constituyen el 53,60 % del total de nacidos en un continente distinto al suyo.

**Lugar de nacimiento de los extranjeros con certificado de registro o autorización de residencia según país de nacionalidad. 31-03-2008**



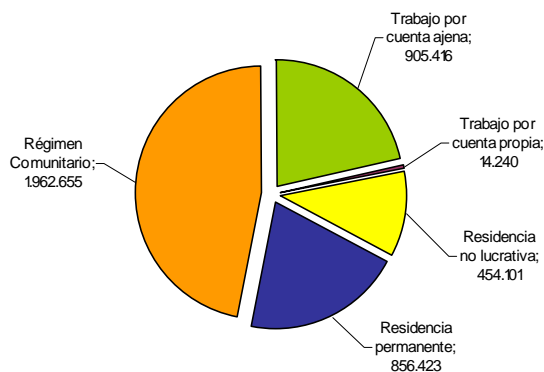
## Motivo de expedición

Del total de certificados de registro o tarjetas de residencia en vigor, el 21,59% corresponde a autorizaciones de trabajo por cuenta ajena, el 0,34% a autorizaciones de trabajo por cuenta propia, el 10,83% es de residencia no lucrativa (no da derecho a trabajar), el 20,43% es de tipo permanente, permitiendo residir y trabajar en las mismas condiciones que los españoles, y el 46,81% restante es un certificado de registro o tarjeta de residencia perteneciente a un ciudadano comunitario o familiar.

Los iberoamericanos y europeos no comunitarios presentan los mayores porcentajes de autorizaciones de trabajo por cuenta ajena y

por cuenta propia. La residencia no lucrativa alcanza el mayor porcentaje entre los asiáticos (20,63%). Las autorizaciones de residencia permanente tienen el mayor peso entre los africanos (52,20% del total en este colectivo) y entre los asiáticos (44,98%).

**Extranjeros con certificado de registro o tarjeta de residencia según motivo de expedición. 31-03-2008**



Las comunidades autónomas con mayor porcentaje de extranjeros con autorización de trabajo (cuenta ajena o cuenta propia) son Madrid, Murcia, Cantabria y País Vasco, superando el 25% en todos los casos. Guipúzcoa es la provincia que presenta el mayor valor, 29,64% del total de extranjeros.

No se mantiene este orden si se trata únicamente del trabajo por cuenta propia, que supera el 1% del total de extranjeros en Álava, Pontevedra, Guipúzcoa y Lugo.

En las comunidades de Murcia, Extremadura, Cataluña y Melilla, el porcentaje de autorizaciones de residencia permanentes supera el 25%.

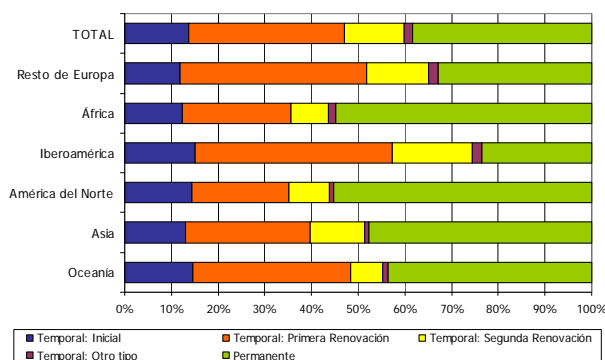
## Tipo de autorización de residencia

Respecto a los 2.230.180 extranjeros incluidos en el Régimen General con tarjeta en vigor el 31 de marzo de 2008, el 38,40% (856.423 personas) dispone de una autorización de residencia permanente y el 61,60% de una autorización temporal. De estas 1.373.757 autorizaciones temporales, 304.004 son iniciales, 744.468 han sido renovadas por primera vez, 287.067 han sido renovadas por segunda vez y otras 38.218 pertenecen a otro tipo de autorizaciones temporales.

Existen diferencias significativas entre continentes en cuanto a la estabilidad docu-

mental de cada colectivo, que se relaciona, en términos generales, con el tiempo de permanencia en España. Así, mientras que el 23,61% de los iberoamericanos y el 32,92% de los europeos no comunitarios incluidos en el Régimen General disponen de autorización de residencia permanente, esta proporción es del 55,23% entre los norteamericanos y del 54,84% entre los africanos de este régimen.

**Extranjeros incluidos en el Régimen General según continente y tipo de autorización de residencia 31-03-2008**



Según nacionalidad, y considerando sólo los quince colectivos más numerosos en el Régimen General, los nacionales de República Dominicana son los que en mayor proporción disponen de autorización de residencia inicial (22,64%) y los senegaleses los que tienen una proporción más baja (8,98%). Los bolivianos son los que presentan el mayor porcentaje de autorizaciones de residencia renovadas por primera vez (64,80%). El 25,90% de los peruanos dispone de autorización de residencia renovada por segunda vez, mientras que la proporción desciende al 5,47% entre los pakistaníes. El 57,97% de los argelinos, el 56,37% de los filipinos, el 55,03% de los marroquíes y el 54,68% de los senegaleses disponen de autorización de residencia permanente, mientras que sólo el 5,63% de los bolivianos tiene ese tipo de autorización.

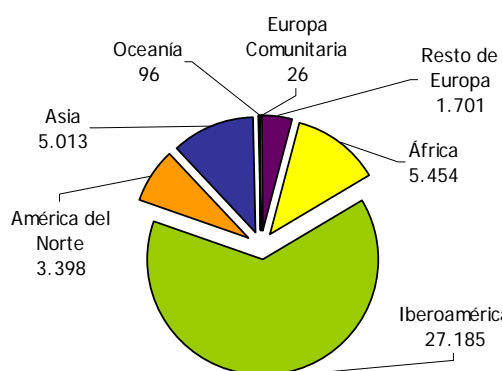
Las comunidades autónomas con el número más elevado de autorizaciones iniciales coinciden con las de más presencia extranjera. Sin embargo, en términos relativos, los mayores porcentajes, superiores al 18%, se observan en Castilla y León, Galicia, Aragón y Asturias.



## II. EXTRANJEROS CON AUTORIZACIÓN DE ESTANCIA POR ESTUDIOS EN VIGOR

A 31 de marzo de 2008, 42.878 extranjeros disponen de una autorización de estancia para investigación y estudios en vigor. Al contrario de lo que ocurre con las autorizaciones de residencia, en las de estancia por estudios predominan las mujeres: 22.945 frente a 19.928 hombres.

Extranjeros con autorización de estancia por estudios en vigor. 31-03-2008



La mayoría de las autorizaciones, el 63,41%, corresponde a iberoamericanos. Le sigue el 12,72% de africanos y el 11,69% de asiáticos.

Extranjeros con autorización de estancia por estudios 31-03-2008

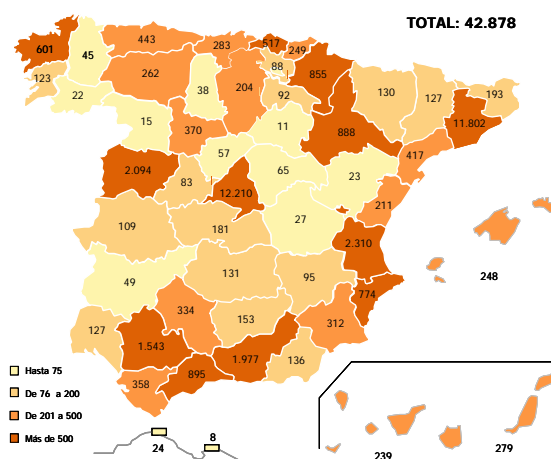
|                       | Total         | Hombres       | Mujeres       | No consta |
|-----------------------|---------------|---------------|---------------|-----------|
| <b>TOTAL</b>          | <b>42.878</b> | <b>19.928</b> | <b>22.945</b> | <b>5</b>  |
| Méjico                | 5.831         | 2.857         | 2.974         | 0         |
| Colombia              | 5.029         | 2.329         | 2.700         | 0         |
| Estados Unidos        | 3.168         | 1.059         | 2.108         | 1         |
| Brasil                | 3.529         | 1.422         | 2.107         | 0         |
| Marruecos             | 3.305         | 1.763         | 1.542         | 0         |
| Perú                  | 2.294         | 1.133         | 1.161         | 0         |
| China                 | 1.994         | 855           | 1.139         | 0         |
| Chile                 | 2.176         | 1.082         | 1.093         | 1         |
| Venezuela             | 1.958         | 897           | 1.061         | 0         |
| República Dominicana  | 1.215         | 467           | 748           | 0         |
| Argentina             | 1.139         | 530           | 609           | 0         |
| Japón                 | 717           | 271           | 446           | 0         |
| Rusia                 | 597           | 164           | 433           | 0         |
| Guinea Ecuatorial     | 716           | 382           | 334           | 0         |
| Bolivia               | 648           | 325           | 323           | 0         |
| Resto de países       | 8.557         | 4.390         | 4.164         | 3         |
| Apátridas y No consta | 5             | 2             | 3             | 0         |

Tanto para hombres como para mujeres, la nacionalidad mayoritaria es la mejicana, que suma el 13,60% del total de extranjeros, seguida de la colombiana (11,73%). El tercer lugar lo ocupa Marruecos entre los hombres estudiantes, seguido de Brasil. Entre las mujeres, el tercer colectivo nacional es el estadounidense,

seguido asimismo del brasileño. Los diez principales países consituyen el 71,14% del total.

Según comunidad autónoma, el mayor número de extranjeros con este tipo de autorización se localiza en Cataluña (12.539), Madrid (12.210), Andalucía (5.523) y la Comunidad Valenciana (3.295). Según provincia, entre Madrid y Barcelona reúnen el 56,07% de los extranjeros.

Extranjeros con autorización de estancia por estudios según provincia. 31-03-2008





## NOTAS METODOLÓGICAS

Este informe ofrece información relativa a la estadística de Extranjeros con Tarjeta o Autorización de Residencia en Vigor, según su denominación en el actual Plan Estadístico Nacional 2005-2008.

Por primera vez se incluyen también datos de la estadística de Extranjeros con Autorización de Estancia por Estudios, que autoriza a permanecer en España durante la realización del curso o trabajo de investigación. Se ofrece así información más completa sobre el número de extranjeros que se encuentran en España.

Ambas estadísticas proceden de ficheros cedidos por la Dirección General de la Policía y de la Guardia Civil y explotados por el Observatorio Permanente de la Inmigración.

Se ofrecen datos de stock, es decir, reflejan el número de extranjeros que tienen un certificado de registro o una autorización de residencia en vigor al final del trimestre, y no el número de autorizaciones concedidas en el periodo.

La legislación aplicable a los extranjeros que residen en España depende de su régimen de residencia y éste a su vez, en gran medida, de la nacionalidad del extranjero.

La residencia en España de los nacionales de los Estados miembros de la Unión Europea, de otros Estados parte en el Acuerdo sobre el Espacio Económico Europeo (Islandia, Liechtenstein y Noruega) y de la Confederación Suiza, así como la de sus familiares y familiares de españoles que sean nacionales de terceros países, se regula por el Real Decreto 240/2007, de 16 de febrero, sobre entrada, libre circulación y residencia en España de ciudadanos de los Estados miembros de la Unión Europea y de otros Estados parte en el Acuerdo sobre el Espacio Económico Europeo. A estos extranjeros les es de aplicación el Régimen Comunitario de residencia. Desde el 2 de abril de 2007, fecha de la entrada en vigor del Real Decreto, los ciudadanos de la Unión Europea y de los restantes Estados parte en el Acuerdo sobre el Espacio Económico Europeo, siempre que la permanencia en España supere el período de tres meses, deben solicitar su inscripción en el Registro Central de Extran-

jeros y obtener el certificado de registro. Sus familiares y familiares de españoles que sean nacionales de terceros países deben solicitar una tarjeta de residencia de familiar de ciudadano de la Unión.

La residencia de los demás extranjeros, a quienes les es de aplicación el Régimen General, se regula por la Ley Orgánica 4/2000, de 11 de enero, sobre derechos y libertades de los extranjeros en España y su integración social. Estos extranjeros deben obtener una autorización de residencia, que puede ser temporal o permanente, para la posterior expedición de la tarjeta de residencia.

A pesar de que a los nacionales de Bulgaria y Rumanía les es de aplicación con carácter general el Régimen Comunitario de extranjería desde el 1 de enero de 2007, en el Registro Central de Extranjeros todavía figura un número de búlgaros y rumanos en el Régimen General, al tener una tarjeta de residencia en vigor a la fecha de la adhesión, situación que va desapareciendo a medida que sus titulares van solicitando el certificado de registro que corresponde al Régimen Comunitario. Este informe trimestral incorpora por primera vez una corrección estadística, mediante la cual todos los búlgaros y rumanos pasan a recogerse bajo el epígrafe del Régimen Comunitario, independientemente de la eventual actualización formal de su situación documental.

Esta Estadística no incluye a los siguientes extranjeros:

- Los que se encuentran en España en situación de estancia (máxima duración de 3 meses por semestre, con posibilidad de prórroga por igual periodo).
- Los trabajadores transfronterizos.
- Los solicitantes de asilo y los que han obtenido el estatuto de refugiado o el estatuto de apátrida.
- Los extranjeros del Régimen Comunitario que no hayan solicitado su inscripción en el Registro Central de Extranjeros o que la hayan solicitado y no hayan obtenido todavía el correspondiente certificado, pues

esta inscripción no era obligatoria antes del 2 de abril de 2007.

- Los que tienen caducada su documentación de residencia y la están renovando.

Las variables que se presentan en las tablas son las siguientes:

- Provincia en que residía el extranjero cuando se expidió el certificado de registro, tarjeta de residencia o autorización de estancia que continúa en vigor a 31 de marzo de 2008
- Nacionalidad del extranjero. La agrupación de países en continentes atiende a criterios pragmáticos, tratándose como continentes separados Europa Comunitaria y Resto de Europa. En la primera se incluye, además de los Estados que integran la Unión Europea, a los demás Estados parte en el Acuerdo sobre el Espacio Económico Europeo y a la Confederación Suiza. En América del Norte constan exclusivamente los datos de Estados Unidos y Canadá, incluyéndose Méjico en Iberoamérica. En Asia se recogen los datos correspondientes a las ex-repúblicas soviéticas de ese área geográfica.
- Sexo
- Régimen de residencia. Indica el régimen jurídico de extranjería aplicable al extranjero que reside en España.

- Edad
- Lugar de nacimiento
- Motivo para la expedición de la tarjeta o certificado, según el derecho que otorga de ejercer una actividad lucrativa.
- Tipo de autorización de residencia. Los extranjeros incluidos en el Régimen General con autorización de residencia pueden encontrarse en situación de residencia temporal o de residencia permanente.
  - Se hallan en situación de residencia temporal los extranjeros autorizados a permanecer en España por un periodo superior a noventa días e inferior a cinco años. Dentro de esta categoría se hallan las autorizaciones iniciales, de primera renovación, de segunda renovación, o de otro tipo (no clasificables en las anteriores).
  - Se hallan en situación de residencia permanente los extranjeros autorizados a residir en España indefinidamente y a trabajar en igualdad de condiciones que los españoles.

En el cálculo de porcentajes no se tienen en cuenta las categorías de “No consta” o “Apátridas y No consta”.

Tabla 1.1

Extranjeros con certificado de registro o tarjeta de residencia en vigor según nacionalidad y régimen de residencia. Variaciones numéricas. Ambos sexos (1 de 2)  
31-03-2008

Índice

|                           | 31-03-2008       |                  |                     | VARIACIÓN NUMÉRICA                   |                 |                     |                                      |                 |                     |  |
|---------------------------|------------------|------------------|---------------------|--------------------------------------|-----------------|---------------------|--------------------------------------|-----------------|---------------------|--|
|                           | Total            | Régimen General  | Régimen Comunitario | TRIMESTRAL:<br>RESPECTO A 31-12-2007 |                 |                     | INTERANUAL:<br>RESPECTO A 31-03-2007 |                 |                     |  |
|                           |                  |                  |                     | Total                                | Régimen General | Régimen Comunitario | Total                                | Régimen General | Régimen Comunitario |  |
| <b>AMBOS SEXOS</b>        |                  |                  |                     |                                      |                 |                     |                                      |                 |                     |  |
| <b>TOTAL</b>              | <b>4.192.835</b> | <b>2.230.180</b> | <b>1.962.655</b>    | <b>213.821</b>                       | <b>-127.038</b> | <b>340.859</b>      | <b>956.092</b>                       | <b>23.057</b>   | <b>933.035</b>      |  |
| <b>EUROPA COMUNITARIA</b> | <b>1.658.468</b> | <b>-</b>         | <b>1.658.468</b>    | <b>112.159</b>                       | <b>-222.792</b> | <b>334.951</b>      | <b>639.122</b>                       | <b>-259.255</b> | <b>898.377</b>      |  |
| Alemania                  | 96.415           | -                | 96.415              | 4.745                                | -               | 4.745               | 18.102                               | -               | 18.102              |  |
| Austria                   | 6.237            | -                | 6.237               | 351                                  | -               | 351                 | 1.389                                | -               | 1.389               |  |
| Bélgica                   | 19.297           | -                | 19.297              | 540                                  | -               | 540                 | 2.025                                | -               | 2.025               |  |
| Bulgaria                  | 136.504          | -                | 136.504             | 9.446                                | -45.432         | 54.878              | 62.676                               | -56.522         | 119.198             |  |
| Dinamarca                 | 8.928            | -                | 8.928               | 210                                  | -               | 210                 | 1.231                                | -               | 1.231               |  |
| Eslovaquia                | 6.635            | -                | 6.635               | 443                                  | -               | 443                 | 2.318                                | -               | 2.318               |  |
| Eslovenia                 | 675              | -                | 675                 | 50                                   | -               | 50                  | 249                                  | -               | 249                 |  |
| Estonia                   | 942              | -                | 942                 | 96                                   | -               | 96                  | 389                                  | -               | 389                 |  |
| Finlandia                 | 7.640            | -                | 7.640               | 249                                  | -               | 249                 | 1.177                                | -               | 1.177               |  |
| Francia                   | 71.597           | -                | 71.597              | 3.220                                | -               | 3.220               | 14.761                               | -               | 14.761              |  |
| Grecia                    | 2.873            | -                | 2.873               | 180                                  | -               | 180                 | 686                                  | -               | 686                 |  |
| Hungría                   | 6.035            | -                | 6.035               | 717                                  | -               | 717                 | 2.811                                | -               | 2.811               |  |
| Irlanda                   | 9.083            | -                | 9.083               | 268                                  | -               | 268                 | 1.489                                | -               | 1.489               |  |
| Islandia                  | 557              | -                | 557                 | 21                                   | -               | 21                  | 126                                  | -               | 126                 |  |
| Italia                    | 130.905          | -                | 130.905             | 5.969                                | -               | 5.969               | 29.626                               | -               | 29.626              |  |
| Letonia                   | 2.079            | -                | 2.079               | 181                                  | -               | 181                 | 689                                  | -               | 689                 |  |
| Lituania                  | 18.486           | -                | 18.486              | 746                                  | -               | 746                 | 3.793                                | -               | 3.793               |  |
| Luxemburgo                | 319              | -                | 319                 | 3                                    | -               | 3                   | 34                                   | -               | 34                  |  |
| Noruega                   | 10.715           | -                | 10.715              | 361                                  | -               | 361                 | 734                                  | -               | 734                 |  |
| Países Bajos              | 31.519           | -                | 31.519              | 1.464                                | -               | 1.464               | 5.083                                | -               | 5.083               |  |
| Polonia                   | 76.050           | -                | 76.050              | 5.200                                | -               | 5.200               | 23.658                               | -               | 23.658              |  |
| Portugal                  | 109.576          | -                | 109.576             | 7.758                                | -               | 7.758               | 32.907                               | -               | 32.907              |  |
| Reino Unido               | 206.168          | -                | 206.168             | 7.530                                | -               | 7.530               | 26.966                               | -               | 26.966              |  |
| República Checa           | 6.696            | -                | 6.696               | 484                                  | -               | 484                 | 2.390                                | -               | 2.390               |  |
| Rumanía                   | 664.880          | -                | 664.880             | 60.991                               | -177.360        | 238.351             | 399.952                              | -202.733        | 602.685             |  |
| Suecia                    | 15.174           | -                | 15.174              | 748                                  | -               | 748                 | 2.830                                | -               | 2.830               |  |
| Suiza                     | 12.178           | -                | 12.178              | 156                                  | -               | 156                 | 943                                  | -               | 943                 |  |
| Otros Europa Comunitaria  | 305              | -                | 305                 | 32                                   | -               | 32                  | 88                                   | -               | 88                  |  |
| <b>RESTO DE EUROPA</b>    | <b>119.582</b>   | <b>104.000</b>   | <b>15.582</b>       | <b>4.646</b>                         | <b>4.148</b>    | <b>498</b>          | <b>15.502</b>                        | <b>13.144</b>   | <b>2.358</b>        |  |
| Albania                   | 1.195            | 649              | 546                 | 41                                   | 34              | 7                   | 198                                  | 79              | 119                 |  |
| Andorra                   | 552              | 436              | 116                 | 24                                   | 25              | -1                  | 94                                   | 95              | -1                  |  |
| Bielorrusia               | 2.704            | 1.994            | 710                 | 93                                   | 77              | 16                  | 392                                  | 285             | 107                 |  |
| Bosnia-Herzegovina        | 1.558            | 1.351            | 207                 | 52                                   | 51              | 1                   | 50                                   | 48              | 2                   |  |
| Croacia                   | 1.157            | 859              | 298                 | 4                                    | 8               | -4                  | 54                                   | 44              | 10                  |  |
| Macedonia                 | 352              | 294              | 58                  | 9                                    | 7               | 2                   | 53                                   | 43              | 10                  |  |
| Moldavia                  | 12.365           | 11.727           | 638                 | 814                                  | 778             | 36                  | 2.856                                | 2.677           | 179                 |  |
| Rusia                     | 30.149           | 22.376           | 7.773               | 852                                  | 539             | 313                 | 3.846                                | 2.519           | 1.327               |  |
| Serbia                    | 3.055            | 2.541            | 514                 | 64                                   | 55              | 9                   | 279                                  | 239             | 40                  |  |
| Turquía                   | 1.455            | 927              | 528                 | 78                                   | 55              | 23                  | 266                                  | 185             | 81                  |  |
| Ucrania                   | 65.024           | 60.833           | 4.191               | 2.615                                | 2.519           | 96                  | 7.415                                | 6.931           | 484                 |  |
| Otros Resto de Europa     | 16               | 13               | 3                   | 0                                    | 0               | 0                   | -1                                   | -1              | 0                   |  |
| <b>ÁFRICA</b>             | <b>873.998</b>   | <b>831.850</b>   | <b>42.148</b>       | <b>32.787</b>                        | <b>31.869</b>   | <b>918</b>          | <b>123.281</b>                       | <b>118.436</b>  | <b>4.845</b>        |  |
| Angola                    | 1.469            | 1.247            | 222                 | 48                                   | 49              | -1                  | 62                                   | 45              | 17                  |  |
| Argelia                   | 47.023           | 44.481           | 2.542               | 1.198                                | 1.195           | 3                   | 5.312                                | 5.099           | 213                 |  |
| Burkina Faso              | 665              | 627              | 38                  | 30                                   | 28              | 2                   | 119                                  | 111             | 8                   |  |
| Cabo Verde                | 2.721            | 2.315            | 406                 | 91                                   | 87              | 4                   | 265                                  | 239             | 26                  |  |
| Camerún                   | 3.201            | 2.679            | 522                 | 176                                  | 156             | 20                  | 450                                  | 381             | 69                  |  |
| Congo                     | 635              | 592              | 43                  | 29                                   | 26              | 3                   | 61                                   | 52              | 9                   |  |
| Costa de Marfil           | 1.494            | 1.367            | 127                 | 154                                  | 152             | 2                   | 366                                  | 354             | 12                  |  |
| Egipto                    | 2.686            | 2.301            | 385                 | 114                                  | 108             | 6                   | 336                                  | 295             | 41                  |  |
| Etiopía                   | 402              | 336              | 66                  | 36                                   | 35              | 1                   | 44                                   | 33              | 11                  |  |
| Gambia                    | 18.937           | 18.362           | 575                 | 399                                  | 369             | 30                  | 2.169                                | 1.968           | 201                 |  |
| Ghana                     | 10.657           | 10.210           | 447                 | 321                                  | 308             | 13                  | 1.150                                | 1.053           | 97                  |  |
| Guinea                    | 6.684            | 6.384            | 300                 | 280                                  | 266             | 14                  | 1.038                                | 989             | 49                  |  |
| Guinea Bissau             | 3.953            | 3.635            | 318                 | 125                                  | 113             | 12                  | 507                                  | 413             | 94                  |  |
| Guinea Ecuatorial         | 8.952            | 6.448            | 2.504               | 289                                  | 214             | 75                  | 818                                  | 439             | 379                 |  |
| Kenia                     | 615              | 529              | 86                  | 46                                   | 45              | 1                   | 84                                   | 81              | 3                   |  |
| Liberia                   | 307              | 264              | 43                  | -2                                   | -1              | -1                  | -4                                   | -6              | 2                   |  |
| Mali                      | 13.215           | 13.144           | 71                  | 251                                  | 249             | 2                   | 1.350                                | 1.338           | 12                  |  |
| Marruecos                 | 675.906          | 649.637          | 26.269              | 27.171                               | 26.677          | 494                 | 100.446                              | 98.027          | 2.419               |  |
| Mauritania                | 8.897            | 8.622            | 275                 | 144                                  | 132             | 12                  | 755                                  | 724             | 31                  |  |
| Nigeria                   | 24.451           | 20.297           | 4.154               | 927                                  | 724             | 203                 | 3.422                                | 2.507           | 915                 |  |
| Rep. Dem. del Congo       | 1.736            | 1.624            | 112                 | 68                                   | 60              | 8                   | 158                                  | 145             | 13                  |  |
| Senegal                   | 34.076           | 32.710           | 1.366               | 859                                  | 820             | 39                  | 3.899                                | 3.745           | 154                 |  |
| Sierra Leona              | 652              | 587              | 65                  | 26                                   | 22              | 4                   | 31                                   | 26              | 5                   |  |
| Sudáfrica                 | 699              | 329              | 370                 | -91                                  | -84             | -7                  | 61                                   | 48              | 13                  |  |
| Túnez                     | 1.599            | 1.211            | 388                 | 38                                   | 50              | -12                 | 187                                  | 157             | 30                  |  |
| Otros África              | 2.366            | 1.912            | 454                 | 60                                   | 69              | -9                  | 195                                  | 173             | 22                  |  |

Tabla 1.1

Extranjeros con certificado de registro o tarjeta de residencia en vigor según nacionalidad y régimen de residencia. Variaciones numéricas. Ambos sexos (2 de 2)  
31-03-2008

Índice

|                              | 31-03-2008       |                  |                     | VARIACIÓN NUMÉRICA                   |                 |                     |                                      |                 |                     |
|------------------------------|------------------|------------------|---------------------|--------------------------------------|-----------------|---------------------|--------------------------------------|-----------------|---------------------|
|                              | Total            | Régimen General  | Régimen Comunitario | TRIMESTRAL:<br>RESPECTO A 31-12-2007 |                 |                     | INTERANUAL:<br>RESPECTO A 31-03-2007 |                 |                     |
|                              |                  |                  |                     | Total                                | Régimen General | Régimen Comunitario | Total                                | Régimen General | Régimen Comunitario |
| <b>IBEROAMÉRICA</b>          | <b>1.269.053</b> | <b>1.046.939</b> | <b>222.114</b>      | <b>53.702</b>                        | <b>49.237</b>   | <b>4.465</b>        | <b>137.447</b>                       | <b>111.454</b>  | <b>25.993</b>       |
| Argentina                    | 96.449           | 60.921           | 35.528              | 394                                  | 1.302           | -908                | 4.682                                | 5.291           | -609                |
| Bolivia                      | 74.377           | 71.192           | 3.185               | 5.268                                | 5.012           | 256                 | 15.200                               | 14.262          | 938                 |
| Brasil                       | 41.394           | 24.348           | 17.046              | 2.224                                | 1.320           | 904                 | 8.316                                | 4.415           | 3.901               |
| Chile                        | 25.698           | 21.142           | 4.556               | 857                                  | 747             | 110                 | 3.885                                | 3.278           | 607                 |
| Colombia                     | 264.549          | 219.599          | 44.950              | 10.248                               | 9.572           | 676                 | 27.081                               | 22.034          | 5.047               |
| Costa Rica                   | 707              | 383              | 324                 | 1                                    | 5               | -4                  | 66                                   | 52              | 14                  |
| Cuba                         | 46.382           | 25.570           | 20.812              | 1.314                                | 1.134           | 180                 | 5.152                                | 4.148           | 1.004               |
| Ecuador                      | 413.642          | 393.759          | 19.883              | 17.834                               | 16.256          | 1.578               | 19.602                               | 13.810          | 5.792               |
| El Salvador                  | 2.326            | 1.784            | 542                 | 104                                  | 95              | 9                   | 298                                  | 255             | 43                  |
| Guatemala                    | 1.276            | 865              | 411                 | 55                                   | 53              | 2                   | 194                                  | 154             | 40                  |
| Honduras                     | 6.202            | 5.150            | 1.052               | 435                                  | 389             | 46                  | 1.578                                | 1.377           | 201                 |
| Méjico                       | 13.171           | 6.443            | 6.728               | 538                                  | 455             | 83                  | 1.880                                | 1.124           | 756                 |
| Nicaragua                    | 2.113            | 1.614            | 499                 | 170                                  | 158             | 12                  | 740                                  | 651             | 89                  |
| Panamá                       | 1.029            | 521              | 508                 | 40                                   | 29              | 11                  | 176                                  | 99              | 77                  |
| Paraguay                     | 15.186           | 12.841           | 2.345               | 1.535                                | 1.323           | 212                 | 5.123                                | 4.264           | 859                 |
| Perú                         | 123.161          | 109.958          | 13.203              | 6.959                                | 6.590           | 369                 | 22.398                               | 20.567          | 1.831               |
| República Dominicana         | 74.519           | 50.818           | 23.701              | 3.744                                | 3.193           | 551                 | 12.813                               | 9.871           | 2.942               |
| Uruguay                      | 31.721           | 21.792           | 9.929               | 629                                  | 686             | -57                 | 3.558                                | 2.946           | 612                 |
| Venezuela                    | 34.578           | 17.873           | 16.705              | 1.316                                | 889             | 427                 | 4.619                                | 2.807           | 1.812               |
| Otros Iberoamérica           | 573              | 366              | 207                 | 37                                   | 29              | 8                   | 86                                   | 49              | 37                  |
| <b>AMÉRICA DEL NORTE</b>     | <b>19.328</b>    | <b>10.061</b>    | <b>9.267</b>        | <b>72</b>                            | <b>152</b>      | <b>-80</b>          | <b>802</b>                           | <b>690</b>      | <b>112</b>          |
| Canadá                       | 1.775            | 908              | 867                 | 12                                   | 27              | -15                 | 73                                   | 60              | 13                  |
| Estados Unidos               | 17.553           | 9.153            | 8.400               | 60                                   | 125             | -65                 | 729                                  | 630             | 99                  |
| <b>ASIA</b>                  | <b>249.643</b>   | <b>235.680</b>   | <b>13.963</b>       | <b>10.873</b>                        | <b>10.766</b>   | <b>107</b>          | <b>40.171</b>                        | <b>38.872</b>   | <b>1.299</b>        |
| Armenia                      | 5.931            | 5.740            | 191                 | 198                                  | 192             | 6                   | 943                                  | 913             | 30                  |
| Bangladés                    | 7.017            | 6.850            | 167                 | 473                                  | 466             | 7                   | 1.444                                | 1.403           | 41                  |
| China                        | 126.057          | 123.877          | 2.180               | 6.198                                | 6.184           | 14                  | 21.205                               | 21.019          | 186                 |
| Corea del Sur                | 2.257            | 1.973            | 284                 | -7                                   | 1               | -8                  | 113                                  | 114             | -1                  |
| Filipinas                    | 26.663           | 24.012           | 2.651               | 1.612                                | 1.609           | 3                   | 4.541                                | 4.363           | 178                 |
| Georgia                      | 4.496            | 4.317            | 179                 | 210                                  | 204             | 6                   | 873                                  | 838             | 35                  |
| India                        | 21.455           | 19.594           | 1.861               | 679                                  | 641             | 38                  | 3.919                                | 3.753           | 166                 |
| Indonesia                    | 861              | 676              | 185                 | 77                                   | 75              | 2                   | 249                                  | 230             | 19                  |
| Irak                         | 770              | 656              | 114                 | 14                                   | 14              | 0                   | 61                                   | 48              | 13                  |
| Irán                         | 2.176            | 1.732            | 444                 | 42                                   | 56              | -14                 | 101                                  | 117             | -16                 |
| Israel                       | 1.085            | 721              | 364                 | -8                                   | -1              | -7                  | 82                                   | 41              | 41                  |
| Japón                        | 4.329            | 2.906            | 1.423               | 75                                   | 73              | 2                   | 246                                  | 170             | 76                  |
| Jordania                     | 1.008            | 764              | 244                 | -5                                   | 8               | -13                 | 68                                   | 82              | -14                 |
| Kazajistán                   | 417              | 314              | 103                 | 16                                   | 9               | 7                   | 49                                   | 30              | 19                  |
| Libano                       | 1.290            | 982              | 308                 | 10                                   | 12              | -2                  | 144                                  | 119             | 25                  |
| Nepal                        | 520              | 453              | 67                  | 73                                   | 68              | 5                   | 132                                  | 114             | 18                  |
| Pakistán                     | 37.418           | 35.859           | 1.559               | 1.034                                | 984             | 50                  | 5.568                                | 5.248           | 320                 |
| Palestina                    | 413              | 298              | 115                 | 4                                    | 10              | -6                  | 10                                   | 12              | -2                  |
| Siria                        | 2.085            | 1.651            | 434                 | 56                                   | 62              | -6                  | 221                                  | 202             | 19                  |
| Sri Lanka                    | 333              | 297              | 36                  | 7                                    | 9               | -2                  | 27                                   | 31              | -4                  |
| Tailandia                    | 1.030            | 518              | 512                 | 84                                   | 59              | 25                  | -54                                  | -156            | 102                 |
| Taiwán                       | 362              | 270              | 92                  | 2                                    | 3               | -1                  | 7                                    | 5               | 2                   |
| Otros Asia                   | 1.670            | 1.220            | 450                 | 29                                   | 28              | 1                   | 222                                  | 176             | 46                  |
| <b>OCEANÍA</b>               | <b>1.632</b>     | <b>707</b>       | <b>925</b>          | <b>-419</b>                          | <b>-428</b>     | <b>9</b>            | <b>-241</b>                          | <b>-313</b>     | <b>72</b>           |
| Australia                    | 1.212            | 529              | 683                 | -71                                  | -76             | 5                   | 44                                   | -6              | 50                  |
| Nueva Zelanda                | 411              | 175              | 236                 | -348                                 | -352            | 4                   | -283                                 | -305            | 22                  |
| Otros Oceanía                | 9                | 3                | 6                   | 0                                    | 0               | 0                   | -2                                   | -2              | 0                   |
| <b>Apátridas y No consta</b> | <b>1.131</b>     | <b>943</b>       | <b>188</b>          | <b>1</b>                             | <b>10</b>       | <b>-9</b>           | <b>8</b>                             | <b>29</b>       | <b>-21</b>          |

Tabla 1.2

Extranjeros con certificado de registro o tarjeta de residencia en vigor según nacionalidad y régimen de residencia. Variaciones numéricas. Hombres (1 de 2)  
31-03-2008

Índice

|                           | 31-03-2008       |                  |                     | VARIACIÓN NUMÉRICA                   |                 |                     |                                      |                 |                     |  |
|---------------------------|------------------|------------------|---------------------|--------------------------------------|-----------------|---------------------|--------------------------------------|-----------------|---------------------|--|
|                           | Total            | Régimen General  | Régimen Comunitario | TRIMESTRAL:<br>RESPECTO A 31-12-2007 |                 |                     | INTERANUAL:<br>RESPECTO A 31-03-2007 |                 |                     |  |
|                           |                  |                  |                     | Total                                | Régimen General | Régimen Comunitario | Total                                | Régimen General | Régimen Comunitario |  |
| <b>HOMBRES</b>            |                  |                  |                     |                                      |                 |                     |                                      |                 |                     |  |
| <b>TOTAL</b>              | <b>2.277.965</b> | <b>1.249.521</b> | <b>1.028.444</b>    | <b>115.775</b>                       | <b>-79.635</b>  | <b>195.410</b>      | <b>526.447</b>                       | <b>5.517</b>    | <b>520.930</b>      |  |
| <b>EUROPA COMUNITARIA</b> | <b>910.771</b>   | <b>-</b>         | <b>910.771</b>      | <b>63.025</b>                        | <b>-129.545</b> | <b>192.570</b>      | <b>357.940</b>                       | <b>-147.777</b> | <b>505.717</b>      |  |
| Alemania                  | 47.648           | -                | 47.648              | 2.255                                | -               | 2.255               | 8.791                                | -               | 8.791               |  |
| Austria                   | 3.014            | -                | 3.014               | 130                                  | -               | 130                 | 613                                  | -               | 613                 |  |
| Bélgica                   | 9.749            | -                | 9.749               | 294                                  | -               | 294                 | 1.128                                | -               | 1.128               |  |
| Bulgaria                  | 75.680           | -                | 75.680              | 5.149                                | -26.308         | 31.457              | 34.378                               | -32.497         | 66.875              |  |
| Dinamarca                 | 4.566            | -                | 4.566               | 115                                  | -               | 115                 | 669                                  | -               | 669                 |  |
| Eslovaquia                | 3.345            | -                | 3.345               | 238                                  | -               | 238                 | 1.182                                | -               | 1.182               |  |
| Eslovenia                 | 363              | -                | 363                 | 26                                   | -               | 26                  | 125                                  | -               | 125                 |  |
| Estonia                   | 357              | -                | 357                 | 47                                   | -               | 47                  | 156                                  | -               | 156                 |  |
| Finlandia                 | 3.444            | -                | 3.444               | 100                                  | -               | 100                 | 466                                  | -               | 466                 |  |
| Francia                   | 36.000           | -                | 36.000              | 1.679                                | -               | 1.679               | 7.689                                | -               | 7.689               |  |
| Grecia                    | 1.738            | -                | 1.738               | 115                                  | -               | 115                 | 410                                  | -               | 410                 |  |
| Hungría                   | 3.126            | -                | 3.126               | 423                                  | -               | 423                 | 1.599                                | -               | 1.599               |  |
| Irlanda                   | 4.824            | -                | 4.824               | 128                                  | -               | 128                 | 767                                  | -               | 767                 |  |
| Islandia                  | 279              | -                | 279                 | 10                                   | -               | 10                  | 62                                   | -               | 62                  |  |
| Italia                    | 78.197           | -                | 78.197              | 3.474                                | -               | 3.474               | 17.200                               | -               | 17.200              |  |
| Letonia                   | 853              | -                | 853                 | 87                                   | -               | 87                  | 328                                  | -               | 328                 |  |
| Lituania                  | 9.833            | -                | 9.833               | 424                                  | -               | 424                 | 2.150                                | -               | 2.150               |  |
| Luxemburgo                | 154              | -                | 154                 | -1                                   | -               | -1                  | 15                                   | -               | 15                  |  |
| Noruega                   | 5.326            | -                | 5.326               | 206                                  | -               | 206                 | 383                                  | -               | 383                 |  |
| Países Bajos              | 16.227           | -                | 16.227              | 733                                  | -               | 733                 | 2.617                                | -               | 2.617               |  |
| Polonia                   | 42.669           | -                | 42.669              | 3.007                                | -               | 3.007               | 13.431                               | -               | 13.431              |  |
| Portugal                  | 73.279           | -                | 73.279              | 5.755                                | -               | 5.755               | 23.913                               | -               | 23.913              |  |
| Reino Unido               | 103.604          | -                | 103.604             | 3.864                                | -               | 3.864               | 13.730                               | -               | 13.730              |  |
| República Checa           | 2.971            | -                | 2.971               | 242                                  | -               | 242                 | 1.141                                | -               | 1.141               |  |
| Rumania                   | 370.696          | -                | 370.696             | 34.136                               | -103.237        | 137.373             | 223.330                              | -115.280        | 338.610             |  |
| Suecia                    | 6.884            | -                | 6.884               | 312                                  | -               | 312                 | 1.193                                | -               | 1.193               |  |
| Suiza                     | 5.792            | -                | 5.792               | 62                                   | -               | 62                  | 429                                  | -               | 429                 |  |
| Otros Europa Comunitaria  | 153              | -                | 153                 | 15                                   | -               | 15                  | 45                                   | -               | 45                  |  |
| <b>RESTO DE EUROPA</b>    | <b>53.366</b>    | <b>49.905</b>    | <b>3.461</b>        | <b>1.929</b>                         | <b>1.823</b>    | <b>106</b>          | <b>6.690</b>                         | <b>6.176</b>    | <b>514</b>          |  |
| Albania                   | 724              | 366              | 358                 | 26                                   | 21              | 5                   | 130                                  | 39              | 91                  |  |
| Andorra                   | 289              | 233              | 56                  | 11                                   | 13              | -2                  | 41                                   | 41              | 0                   |  |
| Bielorrusia               | 988              | 885              | 103                 | 46                                   | 43              | 3                   | 150                                  | 131             | 19                  |  |
| Bosnia-Herzegovina        | 795              | 709              | 86                  | 30                                   | 27              | 3                   | 16                                   | 17              | -1                  |  |
| Croacia                   | 632              | 491              | 141                 | -3                                   | 0               | -3                  | 18                                   | 12              | 6                   |  |
| Macedonia                 | 212              | 176              | 36                  | 7                                    | 5               | 2                   | 30                                   | 25              | 5                   |  |
| Moldavia                  | 6.537            | 6.386            | 151                 | 379                                  | 372             | 7                   | 1.408                                | 1.358           | 50                  |  |
| Rusia                     | 9.423            | 8.345            | 1.078               | 217                                  | 185             | 32                  | 1.158                                | 991             | 167                 |  |
| Serbia                    | 1.653            | 1.379            | 274                 | 30                                   | 19              | 11                  | 146                                  | 122             | 24                  |  |
| Turquia                   | 1.010            | 668              | 342                 | 55                                   | 40              | 15                  | 192                                  | 143             | 49                  |  |
| Ucrania                   | 31.091           | 30.258           | 833                 | 1.131                                | 1.098           | 33                  | 3.401                                | 3.298           | 103                 |  |
| Otros Resto de Europa     | 12               | 9                | 3                   | 0                                    | 0               | 0                   | 0                                    | -1              | 1                   |  |
| <b>ÁFRICA</b>             | <b>566.379</b>   | <b>543.841</b>   | <b>22.538</b>       | <b>19.006</b>                        | <b>18.415</b>   | <b>591</b>          | <b>70.845</b>                        | <b>67.915</b>   | <b>2.930</b>        |  |
| Angola                    | 877              | 733              | 144                 | 13                                   | 15              | -2                  | 15                                   | 4               | 11                  |  |
| Argelia                   | 33.479           | 31.600           | 1.879               | 681                                  | 685             | -4                  | 2.960                                | 2.840           | 120                 |  |
| Burkina Faso              | 489              | 464              | 25                  | 17                                   | 16              | 1                   | 67                                   | 60              | 7                   |  |
| Cabo Verde                | 1.217            | 1.049            | 168                 | 48                                   | 39              | 9                   | 130                                  | 110             | 20                  |  |
| Camerún                   | 1.986            | 1.639            | 347                 | 77                                   | 61              | 16                  | 225                                  | 175             | 50                  |  |
| Congo                     | 435              | 405              | 30                  | 17                                   | 14              | 3                   | 34                                   | 25              | 9                   |  |
| Costa de Marfil           | 1.093            | 1.020            | 73                  | 122                                  | 120             | 2                   | 266                                  | 261             | 5                   |  |
| Egipto                    | 1.977            | 1.692            | 285                 | 66                                   | 64              | 2                   | 171                                  | 144             | 27                  |  |
| Etiopía                   | 203              | 176              | 27                  | 18                                   | 18              | 0                   | 12                                   | 8               | 4                   |  |
| Gambia                    | 13.477           | 13.053           | 424                 | 290                                  | 269             | 21                  | 1.644                                | 1.485           | 159                 |  |
| Ghana                     | 9.062            | 8.672            | 390                 | 203                                  | 196             | 7                   | 833                                  | 748             | 85                  |  |
| Guinea                    | 5.112            | 4.883            | 229                 | 172                                  | 160             | 12                  | 635                                  | 600             | 35                  |  |
| Guinea Bissau             | 3.211            | 2.983            | 228                 | 95                                   | 88              | 7                   | 375                                  | 310             | 65                  |  |
| Guinea Ecuatorial         | 3.114            | 2.328            | 786                 | 117                                  | 87              | 30                  | 308                                  | 156             | 152                 |  |
| Kenia                     | 165              | 137              | 28                  | -7                                   | -6              | -1                  | 17                                   | 15              | 2                   |  |
| Liberia                   | 242              | 204              | 38                  | 0                                    | 0               | 0                   | 0                                    | -3              | 3                   |  |
| Mali                      | 11.976           | 11.918           | 58                  | 194                                  | 193             | 1                   | 1.087                                | 1.078           | 9                   |  |
| Marruecos                 | 424.361          | 411.787          | 12.574              | 15.604                               | 15.303          | 301                 | 56.412                               | 55.118          | 1.294               |  |
| Mauritania                | 7.271            | 7.099            | 172                 | 99                                   | 93              | 6                   | 502                                  | 485             | 17                  |  |
| Nigeria                   | 14.744           | 11.988           | 2.756               | 496                                  | 343             | 153                 | 1.857                                | 1.184           | 673                 |  |
| Rep. Dem. del Congo       | 1.153            | 1.070            | 83                  | 42                                   | 35              | 7                   | 103                                  | 93              | 10                  |  |
| Senegal                   | 27.274           | 26.250           | 1.024               | 624                                  | 589             | 35                  | 2.916                                | 2.786           | 130                 |  |
| Sierra Leona              | 482              | 439              | 43                  | 13                                   | 10              | 3                   | 25                                   | 23              | 2                   |  |
| Sudáfrica                 | 393              | 187              | 206                 | -66                                  | -66             | 0                   | 29                                   | 20              | 9                   |  |
| Túnez                     | 1.109            | 817              | 292                 | 21                                   | 33              | -12                 | 107                                  | 87              | 20                  |  |
| Otros África              | 1.477            | 1.248            | 229                 | 50                                   | 56              | -6                  | 115                                  | 103             | 12                  |  |

Tabla 1.2

Extranjeros con certificado de registro o tarjeta de residencia en vigor según nacionalidad y régimen de residencia. Variaciones numéricas. Hombres (2 de 2)  
31-03-2008

Índice

|                              | 31-03-2008     |                 |                     | VARIACIÓN NUMÉRICA                   |                 |                     |                                      |                 |                     |
|------------------------------|----------------|-----------------|---------------------|--------------------------------------|-----------------|---------------------|--------------------------------------|-----------------|---------------------|
|                              | Total          | Régimen General | Régimen Comunitario | TRIMESTRAL:<br>RESPECTO A 31-12-2007 |                 |                     | INTERANUAL:<br>RESPECTO A 31-03-2007 |                 |                     |
|                              |                |                 |                     | Total                                | Régimen General | Régimen Comunitario | Total                                | Régimen General | Régimen Comunitario |
| <b>IBEROAMÉRICA</b>          | <b>589.644</b> | <b>509.427</b>  | <b>80.217</b>       | <b>26.276</b>                        | <b>24.173</b>   | <b>2.103</b>        | <b>69.131</b>                        | <b>58.207</b>   | <b>10.924</b>       |
| Argentina                    | 49.338         | 34.143          | 15.195              | 378                                  | 699             | -321                | 2.857                                | 3.023           | -166                |
| Bolivia                      | 33.693         | 32.792          | 901                 | 2.450                                | 2.372           | 78                  | 7.357                                | 7.092           | 265                 |
| Brasil                       | 14.074         | 10.292          | 3.782               | 878                                  | 684             | 194                 | 3.219                                | 2.234           | 985                 |
| Chile                        | 13.812         | 12.077          | 1.735               | 460                                  | 399             | 61                  | 2.245                                | 1.970           | 275                 |
| Colombia                     | 115.582        | 101.668         | 13.914              | 4.982                                | 4.516           | 466                 | 13.718                               | 11.306          | 2.412               |
| Costa Rica                   | 311            | 180             | 131                 | -2                                   | -4              | 2                   | 51                                   | 31              | 20                  |
| Cuba                         | 21.040         | 13.382          | 7.658               | 666                                  | 555             | 111                 | 2.695                                | 2.122           | 573                 |
| Ecuador                      | 202.986        | 195.508         | 7.478               | 8.685                                | 7.923           | 762                 | 10.620                               | 7.864           | 2.756               |
| El Salvador                  | 890            | 721             | 169                 | 41                                   | 43              | -2                  | 166                                  | 151             | 15                  |
| Guatemala                    | 386            | 245             | 141                 | 17                                   | 11              | 6                   | 65                                   | 52              | 13                  |
| Honduras                     | 2.299          | 2.023           | 276                 | 161                                  | 148             | 13                  | 697                                  | 635             | 62                  |
| Méjico                       | 5.238          | 3.064           | 2.174               | 261                                  | 230             | 31                  | 926                                  | 666             | 260                 |
| Nicaragua                    | 698            | 553             | 145                 | 73                                   | 71              | 2                   | 244                                  | 227             | 17                  |
| Panamá                       | 443            | 278             | 165                 | 36                                   | 25              | 11                  | 94                                   | 60              | 34                  |
| Paraguay                     | 5.377          | 4.911           | 466                 | 551                                  | 516             | 35                  | 1.835                                | 1.674           | 161                 |
| Perú                         | 61.471         | 56.661          | 4.810               | 3.843                                | 3.704           | 139                 | 12.161                               | 11.522          | 639                 |
| República Dominicana         | 30.893         | 20.437          | 10.456              | 1.833                                | 1.496           | 337                 | 6.044                                | 4.522           | 1.522               |
| Uruguay                      | 16.581         | 12.144          | 4.437               | 352                                  | 361             | -9                  | 1.998                                | 1.660           | 338                 |
| Venezuela                    | 14.258         | 8.172           | 6.086               | 595                                  | 413             | 182                 | 2.099                                | 1.374           | 725                 |
| Otros Iberoamérica           | 274            | 176             | 98                  | 16                                   | 11              | 5                   | 40                                   | 22              | 18                  |
| <b>AMÉRICA DEL NORTE</b>     | <b>9.803</b>   | <b>5.225</b>    | <b>4.578</b>        | <b>1</b>                             | <b>45</b>       | <b>-44</b>          | <b>333</b>                           | <b>309</b>      | <b>24</b>           |
| Canadá                       | 863            | 465             | 398                 | 8                                    | 19              | -11                 | 23                                   | 25              | -2                  |
| Estados Unidos               | 8.940          | 4.760           | 4.180               | -7                                   | 26              | -33                 | 310                                  | 284             | 26                  |
| <b>ASIA</b>                  | <b>146.448</b> | <b>140.121</b>  | <b>6.327</b>        | <b>5.798</b>                         | <b>5.717</b>    | <b>81</b>           | <b>21.631</b>                        | <b>20.838</b>   | <b>793</b>          |
| Armenia                      | 3.272          | 3.187           | 85                  | 75                                   | 70              | 5                   | 468                                  | 455             | 13                  |
| Bangladés                    | 5.367          | 5.244           | 123                 | 343                                  | 339             | 4                   | 973                                  | 943             | 30                  |
| China                        | 68.463         | 67.740          | 723                 | 3.206                                | 3.210           | -4                  | 10.852                               | 10.815          | 37                  |
| Corea del Sur                | 1.064          | 1.001           | 63                  | -6                                   | -3              | -3                  | 40                                   | 48              | -8                  |
| Filipinas                    | 11.302         | 10.103          | 1.199               | 671                                  | 665             | 6                   | 1.829                                | 1.719           | 110                 |
| Georgia                      | 2.745          | 2.659           | 86                  | 112                                  | 107             | 5                   | 518                                  | 501             | 17                  |
| India                        | 13.873         | 12.869          | 1.004               | 434                                  | 389             | 45                  | 2.458                                | 2.243           | 215                 |
| Indonesia                    | 567            | 525             | 42                  | 75                                   | 71              | 4                   | 223                                  | 218             | 5                   |
| Irak                         | 476            | 408             | 68                  | 10                                   | 8               | 2                   | 27                                   | 17              | 10                  |
| Irán                         | 1.270          | 1.002           | 268                 | 23                                   | 34              | -11                 | 55                                   | 67              | -12                 |
| Israel                       | 620            | 415             | 205                 | -15                                  | -6              | -9                  | 32                                   | 14              | 18                  |
| Japón                        | 1.818          | 1.475           | 343                 | 16                                   | 26              | -10                 | 78                                   | 82              | -4                  |
| Jordania                     | 670            | 510             | 160                 | -2                                   | 7               | -9                  | 48                                   | 57              | -9                  |
| Kazajistán                   | 156            | 139             | 17                  | 2                                    | 3               | -1                  | 4                                    | 6               | -2                  |
| Libano                       | 801            | 635             | 166                 | 7                                    | 7               | 0                   | 76                                   | 64              | 12                  |
| Nepal                        | 350            | 311             | 39                  | 31                                   | 26              | 5                   | 59                                   | 48              | 11                  |
| Pakistán                     | 30.685         | 29.443          | 1.242               | 725                                  | 669             | 56                  | 3.844                                | 3.524           | 320                 |
| Palestina                    | 284            | 215             | 69                  | 2                                    | 6               | -4                  | 6                                    | 8               | -2                  |
| Siria                        | 1.314          | 1.102           | 212                 | 38                                   | 38              | 0                   | 131                                  | 118             | 13                  |
| Sri Lanka                    | 182            | 162             | 20                  | 1                                    | 2               | -1                  | 12                                   | 15              | -3                  |
| Tailandia                    | 250            | 198             | 52                  | 36                                   | 36              | 0                   | -195                                 | -206            | 11                  |
| Taiwán                       | 149            | 132             | 17                  | 0                                    | 1               | -1                  | -5                                   | -6              | 1                   |
| Otros Asia                   | 770            | 646             | 124                 | 14                                   | 12              | 2                   | 98                                   | 88              | 10                  |
| <b>OCEANÍA</b>               | <b>890</b>     | <b>402</b>      | <b>488</b>          | <b>-265</b>                          | <b>-273</b>     | <b>8</b>            | <b>-159</b>                          | <b>-193</b>     | <b>34</b>           |
| Australia                    | 639            | 299             | 340                 | -47                                  | -52             | 5                   | 22                                   | -3              | 25                  |
| Nueva Zelanda                | 249            | 102             | 147                 | -218                                 | -221            | 3                   | -180                                 | -190            | 10                  |
| Otros Oceanía                | 2              | 1               | 1                   | 0                                    | 0               | 0                   | -1                                   | 0               | -1                  |
| <b>Apátridas y No consta</b> | <b>664</b>     | <b>600</b>      | <b>64</b>           | <b>5</b>                             | <b>10</b>       | <b>-5</b>           | <b>36</b>                            | <b>42</b>       | <b>-6</b>           |

Tabla 1.3

Extranjeros con certificado de registro o tarjeta de residencia en vigor según nacionalidad y régimen de residencia. Variaciones numéricas. Mujeres (1 de 2)  
31-03-2008

Índice

|                           | 31-03-2008       |                 |                     | VARIACIÓN NUMÉRICA                   |                 |                     |                                      |                 |                     |  |
|---------------------------|------------------|-----------------|---------------------|--------------------------------------|-----------------|---------------------|--------------------------------------|-----------------|---------------------|--|
|                           | Total            | Régimen General | Régimen Comunitario | TRIMESTRAL:<br>RESPECTO A 31-12-2007 |                 |                     | INTERANUAL:<br>RESPECTO A 31-03-2007 |                 |                     |  |
|                           |                  |                 |                     | Total                                | Régimen General | Régimen Comunitario | Total                                | Régimen General | Régimen Comunitario |  |
| <b>MUJERES</b>            |                  |                 |                     |                                      |                 |                     |                                      |                 |                     |  |
| <b>TOTAL</b>              | <b>1.914.457</b> | <b>980.443</b>  | <b>934.014</b>      | <b>98.065</b>                        | <b>-47.400</b>  | <b>145.465</b>      | <b>429.779</b>                       | <b>17.561</b>   | <b>412.218</b>      |  |
| <b>EUROPA COMUNITARIA</b> | <b>747.596</b>   | <b>-</b>        | <b>747.596</b>      | <b>49.142</b>                        | <b>-93.247</b>  | <b>142.389</b>      | <b>281.261</b>                       | <b>-111.478</b> | <b>392.739</b>      |  |
| Alemania                  | 48.752           | -               | 48.752              | 2.491                                | -               | 2.491               | 9.338                                | -               | 9.338               |  |
| Austria                   | 3.219            | -               | 3.219               | 222                                  | -               | 222                 | 778                                  | -               | 778                 |  |
| Bélgica                   | 9.547            | -               | 9.547               | 246                                  | -               | 246                 | 899                                  | -               | 899                 |  |
| Bulgaria                  | 60.824           | -               | 60.824              | 4.297                                | -19.124         | 23.421              | 28.298                               | -24.025         | 52.323              |  |
| Dinamarca                 | 4.361            | -               | 4.361               | 95                                   | -               | 95                  | 562                                  | -               | 562                 |  |
| Eslovaquia                | 3.290            | -               | 3.290               | 205                                  | -               | 205                 | 1.136                                | -               | 1.136               |  |
| Eslovenia                 | 312              | -               | 312                 | 24                                   | -               | 24                  | 124                                  | -               | 124                 |  |
| Estonia                   | 585              | -               | 585                 | 49                                   | -               | 49                  | 233                                  | -               | 233                 |  |
| Finlandia                 | 4.196            | -               | 4.196               | 149                                  | -               | 149                 | 711                                  | -               | 711                 |  |
| Francia                   | 35.589           | -               | 35.589              | 1.542                                | -               | 1.542               | 7.081                                | -               | 7.081               |  |
| Grecia                    | 1.135            | -               | 1.135               | 65                                   | -               | 65                  | 276                                  | -               | 276                 |  |
| Hungría                   | 2.909            | -               | 2.909               | 294                                  | -               | 294                 | 1.212                                | -               | 1.212               |  |
| Irlanda                   | 4.259            | -               | 4.259               | 140                                  | -               | 140                 | 722                                  | -               | 722                 |  |
| Islandia                  | 278              | -               | 278                 | 11                                   | -               | 11                  | 64                                   | -               | 64                  |  |
| Italia                    | 52.705           | -               | 52.705              | 2.495                                | -               | 2.495               | 12.430                               | -               | 12.430              |  |
| Letonia                   | 1.226            | -               | 1.226               | 94                                   | -               | 94                  | 361                                  | -               | 361                 |  |
| Lituania                  | 8.653            | -               | 8.653               | 322                                  | -               | 322                 | 1.643                                | -               | 1.643               |  |
| Luxemburgo                | 165              | -               | 165                 | 4                                    | -               | 4                   | 19                                   | -               | 19                  |  |
| Noruega                   | 5.386            | -               | 5.386               | 156                                  | -               | 156                 | 353                                  | -               | 353                 |  |
| Países Bajos              | 15.283           | -               | 15.283              | 731                                  | -               | 731                 | 2.472                                | -               | 2.472               |  |
| Polonia                   | 33.379           | -               | 33.379              | 2.193                                | -               | 2.193               | 10.228                               | -               | 10.228              |  |
| Portugal                  | 36.292           | -               | 36.292              | 2.005                                | -               | 2.005               | 8.997                                | -               | 8.997               |  |
| Reino Unido               | 102.529          | -               | 102.529             | 3.668                                | -               | 3.668               | 13.258                               | -               | 13.258              |  |
| República Checa           | 3.724            | -               | 3.724               | 242                                  | -               | 242                 | 1.249                                | -               | 1.249               |  |
| Rumania                   | 294.182          | -               | 294.182             | 26.855                               | -74.123         | 100.978             | 176.622                              | -87.453         | 264.075             |  |
| Suecia                    | 8.287            | -               | 8.287               | 436                                  | -               | 436                 | 1.638                                | -               | 1.638               |  |
| Suiza                     | 6.377            | -               | 6.377               | 94                                   | -               | 94                  | 514                                  | -               | 514                 |  |
| Otros Europa Comunitaria  | 152              | -               | 152                 | 17                                   | -               | 17                  | 43                                   | -               | 43                  |  |
| <b>RESTO DE EUROPA</b>    | <b>66.215</b>    | <b>54.094</b>   | <b>12.121</b>       | <b>2.717</b>                         | <b>2.325</b>    | <b>392</b>          | <b>8.813</b>                         | <b>6.969</b>    | <b>1.844</b>        |  |
| Albania                   | 471              | 283             | 188                 | 15                                   | 13              | 2                   | 68                                   | 40              | 28                  |  |
| Andorra                   | 263              | 203             | 60                  | 13                                   | 12              | 1                   | 53                                   | 54              | -1                  |  |
| Bielorrusia               | 1.716            | 1.109           | 607                 | 47                                   | 34              | 13                  | 242                                  | 154             | 88                  |  |
| Bosnia-Herzegovina        | 763              | 642             | 121                 | 22                                   | 24              | -2                  | 35                                   | 32              | 3                   |  |
| Croacia                   | 525              | 368             | 157                 | 7                                    | 8               | -1                  | 36                                   | 32              | 4                   |  |
| Macedonia                 | 140              | 118             | 22                  | 2                                    | 2               | 0                   | 23                                   | 18              | 5                   |  |
| Moldavia                  | 5.828            | 5.341           | 487                 | 435                                  | 406             | 29                  | 1.448                                | 1.319           | 129                 |  |
| Rusia                     | 20.725           | 14.030          | 6.695               | 635                                  | 354             | 281                 | 2.688                                | 1.528           | 1.160               |  |
| Serbia                    | 1.402            | 1.162           | 240                 | 34                                   | 36              | -2                  | 133                                  | 117             | 16                  |  |
| Turquia                   | 445              | 259             | 186                 | 23                                   | 15              | 8                   | 74                                   | 42              | 32                  |  |
| Ucrania                   | 33.933           | 30.575          | 3.358               | 1.484                                | 1.421           | 63                  | 4.014                                | 3.633           | 381                 |  |
| Otros Resto de Europa     | 4                | 4               | 0                   | 0                                    | 0               | 0                   | -1                                   | 0               | -1                  |  |
| <b>ÁFRICA</b>             | <b>307.491</b>   | <b>287.889</b>  | <b>19.602</b>       | <b>13.782</b>                        | <b>13.454</b>   | <b>328</b>          | <b>52.442</b>                        | <b>50.523</b>   | <b>1.919</b>        |  |
| Angola                    | 591              | 514             | 77                  | 35                                   | 34              | 1                   | 47                                   | 41              | 6                   |  |
| Argelia                   | 13.543           | 12.880          | 663                 | 517                                  | 510             | 7                   | 2.352                                | 2.259           | 93                  |  |
| Burkina Faso              | 176              | 163             | 13                  | 13                                   | 12              | 1                   | 52                                   | 51              | 1                   |  |
| Cabo Verde                | 1.504            | 1.266           | 238                 | 43                                   | 48              | -5                  | 135                                  | 129             | 6                   |  |
| Camerún                   | 1.213            | 1.040           | 173                 | 99                                   | 95              | 4                   | 225                                  | 206             | 19                  |  |
| Congo                     | 200              | 187             | 13                  | 12                                   | 12              | 0                   | 27                                   | 27              | 0                   |  |
| Costa de Marfil           | 401              | 347             | 54                  | 32                                   | 32              | 0                   | 100                                  | 93              | 7                   |  |
| Egipto                    | 709              | 609             | 100                 | 48                                   | 44              | 4                   | 165                                  | 151             | 14                  |  |
| Etiopía                   | 199              | 160             | 39                  | 18                                   | 17              | 1                   | 32                                   | 25              | 7                   |  |
| Gambia                    | 5.443            | 5.292           | 151                 | 109                                  | 100             | 9                   | 525                                  | 483             | 42                  |  |
| Ghana                     | 1.595            | 1.538           | 57                  | 118                                  | 112             | 6                   | 317                                  | 305             | 12                  |  |
| Guinea                    | 1.572            | 1.501           | 71                  | 108                                  | 106             | 2                   | 403                                  | 389             | 14                  |  |
| Guinea Bissau             | 742              | 652             | 90                  | 30                                   | 25              | 5                   | 133                                  | 104             | 29                  |  |
| Guinea Ecuatorial         | 5.837            | 4.120           | 1.717               | 172                                  | 127             | 45                  | 511                                  | 283             | 228                 |  |
| Kenia                     | 450              | 392             | 58                  | 53                                   | 51              | 2                   | 67                                   | 66              | 1                   |  |
| Liberia                   | 64               | 59              | 5                   | -2                                   | -1              | -1                  | -4                                   | -3              | -1                  |  |
| Mali                      | 1.238            | 1.225           | 13                  | 57                                   | 56              | 1                   | 263                                  | 260             | 3                   |  |
| Marruecos                 | 251.447          | 237.755         | 13.692              | 11.568                               | 11.374          | 194                 | 44.039                               | 42.911          | 1.128               |  |
| Mauritania                | 1.624            | 1.522           | 102                 | 45                                   | 39              | 6                   | 253                                  | 239             | 14                  |  |
| Nigeria                   | 9.707            | 8.309           | 1.398               | 431                                  | 381             | 50                  | 1.565                                | 1.323           | 242                 |  |
| Rep. Dem. del Congo       | 583              | 554             | 29                  | 26                                   | 25              | 1                   | 55                                   | 52              | 3                   |  |
| Senegal                   | 6.800            | 6.458           | 342                 | 235                                  | 231             | 4                   | 983                                  | 959             | 24                  |  |
| Sierra Leona              | 170              | 148             | 22                  | 13                                   | 12              | 1                   | 6                                    | 3               | 3                   |  |
| Sudáfrica                 | 306              | 142             | 164                 | -25                                  | -18             | -7                  | 32                                   | 28              | 4                   |  |
| Túnez                     | 490              | 394             | 96                  | 17                                   | 17              | 0                   | 80                                   | 70              | 10                  |  |
| Otros África              | 887              | 662             | 225                 | 10                                   | 13              | -3                  | 79                                   | 69              | 10                  |  |



Tabla 1.3

Extranjeros con certificado de registro o tarjeta de residencia en vigor según nacionalidad y régimen de residencia. Variaciones numéricas. Mujeres (2 de 2)  
31-03-2008

Índice

|                              | 31-03-2008     |                 |                     | VARIACIÓN NUMÉRICA                   |                 |                     |                                      |                 |                     |
|------------------------------|----------------|-----------------|---------------------|--------------------------------------|-----------------|---------------------|--------------------------------------|-----------------|---------------------|
|                              | Total          | Régimen General | Régimen Comunitario | TRIMESTRAL:<br>RESPECTO A 31-12-2007 |                 |                     | INTERANUAL:<br>RESPECTO A 31-03-2007 |                 |                     |
|                              |                |                 |                     | Total                                | Régimen General | Régimen Comunitario | Total                                | Régimen General | Régimen Comunitario |
| <b>IBEROAMÉRICA</b>          | <b>679.383</b> | <b>537.495</b>  | <b>141.888</b>      | <b>27.428</b>                        | <b>25.065</b>   | <b>2.363</b>        | <b>68.321</b>                        | <b>53.247</b>   | <b>15.074</b>       |
| Argentina                    | 47.106         | 26.775          | 20.331              | 17                                   | 604             | -587                | 1.828                                | 2.268           | -440                |
| Bolivia                      | 40.684         | 38.400          | 2.284               | 2.818                                | 2.640           | 178                 | 7.843                                | 7.170           | 673                 |
| Brasil                       | 27.320         | 14.056          | 13.264              | 1.346                                | 636             | 710                 | 5.098                                | 2.181           | 2.917               |
| Chile                        | 11.883         | 9.063           | 2.820               | 397                                  | 348             | 49                  | 1.640                                | 1.308           | 332                 |
| Colombia                     | 148.963        | 117.927         | 31.036              | 5.266                                | 5.056           | 210                 | 13.363                               | 10.728          | 2.635               |
| Costa Rica                   | 396            | 203             | 193                 | 3                                    | 9               | -6                  | 15                                   | 21              | -6                  |
| Cuba                         | 25.341         | 12.188          | 13.153              | 649                                  | 579             | 70                  | 2.458                                | 2.026           | 432                 |
| Ecuador                      | 210.656        | 198.251         | 12.405              | 9.149                                | 8.333           | 816                 | 8.982                                | 5.946           | 3.036               |
| El Salvador                  | 1.435          | 1.062           | 373                 | 63                                   | 52              | 11                  | 132                                  | 104             | 28                  |
| Guatemala                    | 890            | 620             | 270                 | 38                                   | 42              | -4                  | 129                                  | 102             | 27                  |
| Honduras                     | 3.903          | 3.127           | 776                 | 274                                  | 241             | 33                  | 881                                  | 742             | 139                 |
| Méjico                       | 7.932          | 3.378           | 4.554               | 277                                  | 225             | 52                  | 955                                  | 459             | 496                 |
| Nicaragua                    | 1.415          | 1.061           | 354                 | 97                                   | 87              | 10                  | 496                                  | 424             | 72                  |
| Panamá                       | 585            | 243             | 342                 | 4                                    | 4               | 0                   | 82                                   | 39              | 43                  |
| Paraguay                     | 9.809          | 7.930           | 1.879               | 984                                  | 807             | 177                 | 3.288                                | 2.590           | 698                 |
| Perú                         | 61.686         | 53.295          | 8.391               | 3.116                                | 2.886           | 230                 | 10.237                               | 9.045           | 1.192               |
| República Dominicana         | 43.624         | 30.379          | 13.245              | 1.910                                | 1.696           | 214                 | 6.768                                | 5.348           | 1.420               |
| Uruguay                      | 15.139         | 9.648           | 5.491               | 278                                  | 326             | -48                 | 1.560                                | 1.286           | 274                 |
| Venezuela                    | 20.318         | 9.700           | 10.618              | 721                                  | 476             | 245                 | 2.520                                | 1.433           | 1.087               |
| Otros Iberoamérica           | 298            | 189             | 109                 | 21                                   | 18              | 3                   | 46                                   | 27              | 19                  |
| <b>AMÉRICA DEL NORTE</b>     | <b>9.520</b>   | <b>4.832</b>    | <b>4.688</b>        | <b>71</b>                            | <b>107</b>      | <b>-36</b>          | <b>470</b>                           | <b>381</b>      | <b>89</b>           |
| Canadá                       | 911            | 443             | 468                 | 4                                    | 8               | -4                  | 50                                   | 35              | 15                  |
| Estados Unidos               | 8.609          | 4.389           | 4.220               | 67                                   | 99              | -32                 | 420                                  | 346             | 74                  |
| <b>ASIA</b>                  | <b>103.182</b> | <b>95.549</b>   | <b>7.633</b>        | <b>5.075</b>                         | <b>5.049</b>    | <b>26</b>           | <b>18.541</b>                        | <b>18.035</b>   | <b>506</b>          |
| Armenia                      | 2.659          | 2.553           | 106                 | 123                                  | 122             | 1                   | 475                                  | 458             | 17                  |
| Bangladés                    | 1.650          | 1.606           | 44                  | 130                                  | 127             | 3                   | 471                                  | 460             | 11                  |
| China                        | 57.591         | 56.135          | 1.456               | 2.992                                | 2.974           | 18                  | 10.354                               | 10.205          | 149                 |
| Corea del Sur                | 1.193          | 972             | 221                 | -1                                   | 4               | -5                  | 73                                   | 66              | 7                   |
| Filipinas                    | 15.359         | 13.907          | 1.452               | 941                                  | 944             | -3                  | 2.712                                | 2.644           | 68                  |
| Georgia                      | 1.751          | 1.658           | 93                  | 98                                   | 97              | 1                   | 355                                  | 337             | 18                  |
| India                        | 7.579          | 6.722           | 857                 | 245                                  | 252             | -7                  | 1.461                                | 1.510           | -49                 |
| Indonesia                    | 294            | 151             | 143                 | 2                                    | 4               | -2                  | 26                                   | 12              | 14                  |
| Irak                         | 294            | 248             | 46                  | 4                                    | 6               | -2                  | 34                                   | 31              | 3                   |
| Irán                         | 906            | 730             | 176                 | 19                                   | 22              | -3                  | 46                                   | 50              | -4                  |
| Israel                       | 465            | 306             | 159                 | 7                                    | 5               | 2                   | 50                                   | 27              | 23                  |
| Japón                        | 2.511          | 1.431           | 1.080               | 59                                   | 47              | 12                  | 168                                  | 88              | 80                  |
| Jordania                     | 338            | 254             | 84                  | -3                                   | 1               | -4                  | 20                                   | 25              | -5                  |
| Kazajistán                   | 261            | 175             | 86                  | 14                                   | 6               | 8                   | 45                                   | 24              | 21                  |
| Libano                       | 487            | 347             | 140                 | 3                                    | 5               | -2                  | 68                                   | 55              | 13                  |
| Nepal                        | 170            | 142             | 28                  | 42                                   | 42              | 0                   | 73                                   | 66              | 7                   |
| Pakistán                     | 6.731          | 6.414           | 317                 | 309                                  | 315             | -6                  | 1.724                                | 1.724           | 0                   |
| Palestina                    | 129            | 83              | 46                  | 2                                    | 4               | -2                  | 4                                    | 4               | 0                   |
| Siria                        | 771            | 549             | 222                 | 18                                   | 24              | -6                  | 90                                   | 84              | 6                   |
| Sri Lanka                    | 151            | 135             | 16                  | 6                                    | 7               | -1                  | 15                                   | 16              | -1                  |
| Tailandia                    | 780            | 320             | 460                 | 48                                   | 23              | 25                  | 141                                  | 50              | 91                  |
| Taiwán                       | 213            | 138             | 75                  | 2                                    | 2               | 0                   | 12                                   | 11              | 1                   |
| Otros Asia                   | 899            | 573             | 326                 | 15                                   | 16              | -1                  | 124                                  | 88              | 36                  |
| <b>OCEANÍA</b>               | <b>741</b>     | <b>304</b>      | <b>437</b>          | <b>-154</b>                          | <b>-155</b>     | <b>1</b>            | <b>-82</b>                           | <b>-120</b>     | <b>38</b>           |
| Australia                    | 572            | 229             | 343                 | -24                                  | -24             | 0                   | 22                                   | -3              | 25                  |
| Nueva Zelanda                | 162            | 73              | 89                  | -130                                 | -131            | 1                   | -103                                 | -115            | 12                  |
| Otros Oceanía                | 7              | 2               | 5                   | 0                                    | 0               | 0                   | -1                                   | -2              | 1                   |
| <b>Apátridas y No consta</b> | <b>329</b>     | <b>280</b>      | <b>49</b>           | <b>4</b>                             | <b>2</b>        | <b>2</b>            | <b>13</b>                            | <b>4</b>        | <b>9</b>            |
| <b>No consta el sexo</b>     | <b>413</b>     | <b>216</b>      | <b>197</b>          | <b>-19</b>                           | <b>-3</b>       | <b>-16</b>          | <b>-134</b>                          | <b>-21</b>      | <b>-113</b>         |

Tabla 2.1

Extranjeros con certificado de registro o tarjeta de residencia en vigor según nacionalidad y régimen de residencia. Variaciones porcentuales. Ambos sexos (1 de 2)  
31-03-2008

|                           | 31-03-2008               |                 |                     | VARIACIÓN (%)                        |                 |                     |                                      |                 |                     |
|---------------------------|--------------------------|-----------------|---------------------|--------------------------------------|-----------------|---------------------|--------------------------------------|-----------------|---------------------|
|                           | Porcentajes horizontales |                 |                     | TRIMESTRAL:<br>RESPECTO A 31-12-2007 |                 |                     | INTERANUAL:<br>RESPECTO A 31-03-2007 |                 |                     |
|                           | Total                    | Régimen General | Régimen Comunitario | Total                                | Régimen General | Régimen Comunitario | Total                                | Régimen General | Régimen Comunitario |
| <b>AMBOS SEXOS</b>        |                          |                 |                     |                                      |                 |                     |                                      |                 |                     |
| <b>TOTAL</b>              | <b>100,00</b>            | <b>53,19</b>    | <b>46,81</b>        | <b>5,37</b>                          | <b>-5,39</b>    | <b>21,02</b>        | <b>29,54</b>                         | <b>1,04</b>     | <b>90,62</b>        |
| <b>EUROPA COMUNITARIA</b> | <b>100,00</b>            | <b>-</b>        | <b>100,00</b>       | <b>7,25</b>                          | <b>-100,00</b>  | <b>25,31</b>        | <b>62,70</b>                         | <b>-100,00</b>  | <b>118,19</b>       |
| Alemania                  | 100,00                   | -               | 100,00              | 5,18                                 | -               | 5,18                | 23,11                                | -               | 23,11               |
| Austria                   | 100,00                   | -               | 100,00              | 5,96                                 | -               | 5,96                | 28,65                                | -               | 28,65               |
| Bélgica                   | 100,00                   | -               | 100,00              | 2,88                                 | -               | 2,88                | 11,72                                | -               | 11,72               |
| Bulgaria                  | 100,00                   | -               | 100,00              | 7,43                                 | -100,00         | 67,23               | 84,89                                | -100,00         | 688,77              |
| Dinamarca                 | 100,00                   | -               | 100,00              | 2,41                                 | -               | 2,41                | 15,99                                | -               | 15,99               |
| Eslovaquia                | 100,00                   | -               | 100,00              | 7,15                                 | -               | 7,15                | 53,69                                | -               | 53,69               |
| Eslovenia                 | 100,00                   | -               | 100,00              | 8,00                                 | -               | 8,00                | 58,45                                | -               | 58,45               |
| Estonia                   | 100,00                   | -               | 100,00              | 11,35                                | -               | 11,35               | 70,34                                | -               | 70,34               |
| Finlandia                 | 100,00                   | -               | 100,00              | 3,37                                 | -               | 3,37                | 18,21                                | -               | 18,21               |
| Francia                   | 100,00                   | -               | 100,00              | 4,71                                 | -               | 4,71                | 25,97                                | -               | 25,97               |
| Grecia                    | 100,00                   | -               | 100,00              | 6,68                                 | -               | 6,68                | 31,37                                | -               | 31,37               |
| Hungría                   | 100,00                   | -               | 100,00              | 13,48                                | -               | 13,48               | 87,19                                | -               | 87,19               |
| Irlanda                   | 100,00                   | -               | 100,00              | 3,04                                 | -               | 3,04                | 19,61                                | -               | 19,61               |
| Islandia                  | 100,00                   | -               | 100,00              | 3,92                                 | -               | 3,92                | 29,23                                | -               | 29,23               |
| Italia                    | 100,00                   | -               | 100,00              | 4,78                                 | -               | 4,78                | 29,25                                | -               | 29,25               |
| Letonia                   | 100,00                   | -               | 100,00              | 9,54                                 | -               | 9,54                | 49,57                                | -               | 49,57               |
| Lituania                  | 100,00                   | -               | 100,00              | 4,21                                 | -               | 4,21                | 25,82                                | -               | 25,82               |
| Luxemburgo                | 100,00                   | -               | 100,00              | 0,95                                 | -               | 0,95                | 11,93                                | -               | 11,93               |
| Noruega                   | 100,00                   | -               | 100,00              | 3,49                                 | -               | 3,49                | 7,35                                 | -               | 7,35                |
| Países Bajos              | 100,00                   | -               | 100,00              | 4,87                                 | -               | 4,87                | 19,23                                | -               | 19,23               |
| Polonia                   | 100,00                   | -               | 100,00              | 7,34                                 | -               | 7,34                | 45,16                                | -               | 45,16               |
| Portugal                  | 100,00                   | -               | 100,00              | 7,62                                 | -               | 7,62                | 42,92                                | -               | 42,92               |
| Reino Unido               | 100,00                   | -               | 100,00              | 3,79                                 | -               | 3,79                | 15,05                                | -               | 15,05               |
| República Checa           | 100,00                   | -               | 100,00              | 7,79                                 | -               | 7,79                | 55,50                                | -               | 55,50               |
| Rumanía                   | 100,00                   | -               | 100,00              | 10,10                                | -100,00         | 55,88               | 150,97                               | -100,00         | 969,02              |
| Suecia                    | 100,00                   | -               | 100,00              | 5,19                                 | -               | 5,19                | 22,93                                | -               | 22,93               |
| Suiza                     | 100,00                   | -               | 100,00              | 1,30                                 | -               | 1,30                | 8,39                                 | -               | 8,39                |
| Otros Europa Comunitaria  | 100,00                   | -               | 100,00              | 11,72                                | -               | 11,72               | 40,55                                | -               | 40,55               |
| <b>RESTO DE EUROPA</b>    | <b>100,00</b>            | <b>86,97</b>    | <b>13,03</b>        | <b>4,04</b>                          | <b>4,15</b>     | <b>3,30</b>         | <b>14,89</b>                         | <b>14,47</b>    | <b>17,83</b>        |
| Albania                   | 100,00                   | 54,31           | 45,69               | 3,55                                 | 5,53            | 1,30                | 19,86                                | 13,86           | 27,87               |
| Andorra                   | 100,00                   | 78,99           | 21,01               | 4,55                                 | 6,08            | -0,85               | 20,52                                | 27,86           | -0,85               |
| Bielorrusia               | 100,00                   | 73,74           | 26,26               | 3,56                                 | 4,02            | 2,31                | 16,96                                | 16,68           | 17,74               |
| Bosnia-Herzegovina        | 100,00                   | 86,71           | 13,29               | 3,45                                 | 3,92            | 0,49                | 3,32                                 | 3,68            | 0,98                |
| Croacia                   | 100,00                   | 74,24           | 25,76               | 0,35                                 | 0,94            | -1,32               | 4,90                                 | 5,40            | 3,47                |
| Macedonia                 | 100,00                   | 83,52           | 16,48               | 2,62                                 | 2,44            | 3,57                | 17,73                                | 17,13           | 20,83               |
| Moldavia                  | 100,00                   | 94,84           | 5,16                | 7,05                                 | 7,11            | 5,98                | 30,03                                | 29,58           | 39,00               |
| Rusia                     | 100,00                   | 74,22           | 25,78               | 2,91                                 | 2,47            | 4,20                | 14,62                                | 12,69           | 20,59               |
| Serbia                    | 100,00                   | 83,18           | 16,82               | 2,14                                 | 2,21            | 1,78                | 10,05                                | 10,38           | 8,44                |
| Turquía                   | 100,00                   | 63,71           | 36,29               | 5,66                                 | 6,31            | 4,55                | 22,37                                | 24,93           | 18,12               |
| Ucrania                   | 100,00                   | 93,55           | 6,45                | 4,19                                 | 4,32            | 2,34                | 12,87                                | 12,86           | 13,06               |
| Otros Resto de Europa     | 100,00                   | 81,25           | 18,75               | 0,00                                 | 0,00            | 0,00                | -5,88                                | -7,14           | 0,00                |
| <b>ÁFRICA</b>             | <b>100,00</b>            | <b>95,18</b>    | <b>4,82</b>         | <b>3,90</b>                          | <b>3,98</b>     | <b>2,23</b>         | <b>16,42</b>                         | <b>16,60</b>    | <b>12,99</b>        |
| Angola                    | 100,00                   | 84,89           | 15,11               | 3,38                                 | 4,09            | -0,45               | 4,41                                 | 3,74            | 8,29                |
| Argelia                   | 100,00                   | 94,59           | 5,41                | 2,61                                 | 2,76            | 0,12                | 12,74                                | 12,95           | 9,15                |
| Burkina Faso              | 100,00                   | 94,29           | 5,71                | 4,72                                 | 4,67            | 5,56                | 21,79                                | 21,51           | 26,67               |
| Cabo Verde                | 100,00                   | 85,08           | 14,92               | 3,46                                 | 3,90            | 1,00                | 10,79                                | 11,51           | 6,84                |
| Camerún                   | 100,00                   | 83,69           | 16,31               | 5,82                                 | 6,18            | 3,98                | 16,36                                | 16,58           | 15,23               |
| Congo                     | 100,00                   | 93,23           | 6,77                | 4,79                                 | 4,59            | 7,50                | 10,63                                | 9,63            | 26,47               |
| Costa de Marfil           | 100,00                   | 91,50           | 8,50                | 11,49                                | 12,51           | 1,60                | 32,45                                | 34,95           | 10,43               |
| Egipto                    | 100,00                   | 85,67           | 14,33               | 4,43                                 | 4,92            | 1,58                | 14,30                                | 14,71           | 11,92               |
| Etiopía                   | 100,00                   | 83,58           | 16,42               | 9,84                                 | 11,63           | 1,54                | 12,29                                | 10,89           | 20,00               |
| Gambia                    | 100,00                   | 96,96           | 3,04                | 2,15                                 | 2,05            | 5,50                | 12,94                                | 12,00           | 53,74               |
| Ghana                     | 100,00                   | 95,81           | 4,19                | 3,11                                 | 3,11            | 3,00                | 12,10                                | 11,50           | 27,71               |
| Guinea                    | 100,00                   | 95,51           | 4,49                | 4,37                                 | 4,35            | 4,90                | 18,38                                | 18,33           | 19,52               |
| Guinea Bissau             | 100,00                   | 91,96           | 8,04                | 3,27                                 | 3,21            | 3,92                | 14,71                                | 12,82           | 41,96               |
| Guinea Ecuatorial         | 100,00                   | 72,03           | 27,97               | 3,34                                 | 3,43            | 3,09                | 10,06                                | 7,31            | 17,84               |
| Kenia                     | 100,00                   | 86,02           | 13,98               | 8,08                                 | 9,30            | 1,18                | 15,82                                | 18,08           | 3,61                |
| Liberia                   | 100,00                   | 85,99           | 14,01               | -0,65                                | -0,38           | -2,27               | -1,29                                | -2,22           | 4,88                |
| Mali                      | 100,00                   | 99,46           | 0,54                | 1,94                                 | 1,93            | 2,90                | 11,38                                | 11,33           | 20,34               |
| Marruecos                 | 100,00                   | 96,11           | 3,89                | 4,19                                 | 4,28            | 1,92                | 17,45                                | 17,77           | 10,14               |
| Mauritania                | 100,00                   | 96,91           | 3,09                | 1,65                                 | 1,55            | 4,56                | 9,27                                 | 9,17            | 12,70               |
| Nigeria                   | 100,00                   | 83,01           | 16,99               | 3,94                                 | 3,70            | 5,14                | 16,27                                | 14,09           | 28,25               |
| Rep. Dem. del Congo       | 100,00                   | 93,55           | 6,45                | 4,08                                 | 3,84            | 7,69                | 10,01                                | 9,80            | 13,13               |
| Senegal                   | 100,00                   | 95,99           | 4,01                | 2,59                                 | 2,57            | 2,94                | 12,92                                | 12,93           | 12,71               |
| Sierra Leona              | 100,00                   | 90,03           | 9,97                | 4,15                                 | 3,89            | 6,56                | 4,99                                 | 4,63            | 8,33                |
| Sudáfrica                 | 100,00                   | 47,07           | 52,93               | -11,52                               | -20,34          | -1,86               | 9,56                                 | 17,08           | 3,64                |
| Túnez                     | 100,00                   | 75,73           | 24,27               | 2,43                                 | 4,31            | -3,00               | 13,24                                | 14,90           | 8,38                |
| Otros África              | 100,00                   | 80,81           | 19,19               | 2,60                                 | 3,74            | -1,94               | 8,98                                 | 9,95            | 5,09                |

Tabla 2.1

Extranjeros con certificado de registro o tarjeta de residencia en vigor según nacionalidad y régimen de residencia. Variaciones porcentuales. Ambos sexos (2 de 2)  
31-03-2008

Índice

|                              | 31-03-2008               |                 |                     | VARIACIÓN (%)                        |                 |                     |                                      |                 |                     |
|------------------------------|--------------------------|-----------------|---------------------|--------------------------------------|-----------------|---------------------|--------------------------------------|-----------------|---------------------|
|                              | Porcentajes horizontales |                 |                     | TRIMESTRAL:<br>RESPECTO A 31-12-2007 |                 |                     | INTERANUAL:<br>RESPECTO A 31-03-2007 |                 |                     |
|                              | Total                    | Régimen General | Régimen Comunitario | Total                                | Régimen General | Régimen Comunitario | Total                                | Régimen General | Régimen Comunitario |
| <b>IBEROAMÉRICA</b>          | <b>100,00</b>            | <b>82,50</b>    | <b>17,50</b>        | <b>4,42</b>                          | <b>4,94</b>     | <b>2,05</b>         | <b>12,15</b>                         | <b>11,91</b>    | <b>13,25</b>        |
| Argentina                    | 100,00                   | 63,16           | 36,84               | 0,41                                 | 2,18            | -2,49               | 5,10                                 | 9,51            | -1,69               |
| Bolivia                      | 100,00                   | 95,72           | 4,28                | 7,62                                 | 7,57            | 8,74                | 25,69                                | 25,05           | 41,74               |
| Brasil                       | 100,00                   | 58,82           | 41,18               | 5,68                                 | 5,73            | 5,60                | 25,14                                | 22,15           | 29,68               |
| Chile                        | 100,00                   | 82,27           | 17,73               | 3,45                                 | 3,66            | 2,47                | 17,81                                | 18,35           | 15,37               |
| Colombia                     | 100,00                   | 83,01           | 16,99               | 4,03                                 | 4,56            | 1,53                | 11,40                                | 11,15           | 12,65               |
| Costa Rica                   | 100,00                   | 54,17           | 45,83               | 0,14                                 | 1,32            | -1,22               | 10,30                                | 15,71           | 4,52                |
| Cuba                         | 100,00                   | 55,13           | 44,87               | 2,92                                 | 4,64            | 0,87                | 12,50                                | 19,36           | 5,07                |
| Ecuador                      | 100,00                   | 95,19           | 4,81                | 4,51                                 | 4,31            | 8,62                | 4,97                                 | 3,63            | 41,10               |
| El Salvador                  | 100,00                   | 76,70           | 23,30               | 4,68                                 | 5,62            | 1,69                | 14,69                                | 16,68           | 8,62                |
| Guatemala                    | 100,00                   | 67,79           | 32,21               | 4,50                                 | 6,53            | 0,49                | 17,93                                | 21,66           | 10,78               |
| Honduras                     | 100,00                   | 83,04           | 16,96               | 7,54                                 | 8,17            | 4,57                | 34,13                                | 36,50           | 23,62               |
| Méjico                       | 100,00                   | 48,92           | 51,08               | 4,26                                 | 7,60            | 1,25                | 16,65                                | 21,13           | 12,66               |
| Nicaragua                    | 100,00                   | 76,38           | 23,62               | 8,75                                 | 10,85           | 2,46                | 53,90                                | 67,60           | 21,71               |
| Panamá                       | 100,00                   | 50,63           | 49,37               | 4,04                                 | 5,89            | 2,21                | 20,63                                | 23,46           | 17,87               |
| Paraguay                     | 100,00                   | 84,56           | 15,44               | 11,24                                | 11,49           | 9,94                | 50,91                                | 49,71           | 57,81               |
| Perú                         | 100,00                   | 89,28           | 10,72               | 5,99                                 | 6,38            | 2,88                | 22,23                                | 23,01           | 16,10               |
| República Dominicana         | 100,00                   | 68,19           | 31,81               | 5,29                                 | 6,70            | 2,38                | 20,76                                | 24,11           | 14,17               |
| Uruguay                      | 100,00                   | 68,70           | 31,30               | 2,02                                 | 3,25            | -0,57               | 12,63                                | 15,63           | 6,57                |
| Venezuela                    | 100,00                   | 51,69           | 48,31               | 3,96                                 | 5,23            | 2,62                | 15,42                                | 18,63           | 12,17               |
| Otros Iberoamérica           | 100,00                   | 63,87           | 36,13               | 6,90                                 | 8,61            | 4,02                | 17,66                                | 15,46           | 21,76               |
| <b>AMÉRICA DEL NORTE</b>     | <b>100,00</b>            | <b>52,05</b>    | <b>47,95</b>        | <b>0,37</b>                          | <b>1,53</b>     | <b>-0,86</b>        | <b>4,33</b>                          | <b>7,36</b>     | <b>1,22</b>         |
| Canadá                       | 100,00                   | 51,15           | 48,85               | 0,68                                 | 3,06            | -1,70               | 4,29                                 | 7,08            | 1,52                |
| Estados Unidos               | 100,00                   | 52,14           | 47,86               | 0,34                                 | 1,38            | -0,77               | 4,33                                 | 7,39            | 1,19                |
| <b>ASIA</b>                  | <b>100,00</b>            | <b>94,41</b>    | <b>5,59</b>         | <b>4,55</b>                          | <b>4,79</b>     | <b>0,77</b>         | <b>19,18</b>                         | <b>19,75</b>    | <b>10,26</b>        |
| Armenia                      | 100,00                   | 96,78           | 3,22                | 3,45                                 | 3,46            | 3,24                | 18,91                                | 18,91           | 18,63               |
| Bangladés                    | 100,00                   | 97,62           | 2,38                | 7,23                                 | 7,30            | 4,38                | 25,91                                | 25,76           | 32,54               |
| China                        | 100,00                   | 98,27           | 1,73                | 5,17                                 | 5,25            | 0,65                | 20,22                                | 20,43           | 9,33                |
| Corea del Sur                | 100,00                   | 87,42           | 12,58               | -0,31                                | 0,05            | -2,74               | 5,27                                 | 6,13            | -0,35               |
| Filipinas                    | 100,00                   | 90,06           | 9,94                | 6,43                                 | 7,18            | 0,11                | 20,53                                | 22,20           | 7,20                |
| Georgia                      | 100,00                   | 96,02           | 3,98                | 4,90                                 | 4,96            | 3,47                | 24,10                                | 24,09           | 24,31               |
| India                        | 100,00                   | 91,33           | 8,67                | 3,27                                 | 3,38            | 2,08                | 22,35                                | 23,69           | 9,79                |
| Indonesia                    | 100,00                   | 78,51           | 21,49               | 9,82                                 | 12,48           | 1,09                | 40,69                                | 51,57           | 11,45               |
| Irak                         | 100,00                   | 85,19           | 14,81               | 1,85                                 | 2,18            | 0,00                | 8,60                                 | 7,89            | 12,87               |
| Irán                         | 100,00                   | 79,60           | 20,40               | 1,97                                 | 3,34            | -3,06               | 4,87                                 | 7,24            | -3,48               |
| Israel                       | 100,00                   | 66,45           | 33,55               | -0,73                                | -0,14           | -1,89               | 8,18                                 | 6,03            | 12,69               |
| Japón                        | 100,00                   | 67,13           | 32,87               | 1,76                                 | 2,58            | 0,14                | 6,02                                 | 6,21            | 5,64                |
| Jordania                     | 100,00                   | 75,79           | 24,21               | -0,49                                | 1,06            | -5,06               | 7,23                                 | 12,02           | -5,43               |
| Kazajistán                   | 100,00                   | 75,30           | 24,70               | 3,99                                 | 2,95            | 7,29                | 13,32                                | 10,56           | 22,62               |
| Libano                       | 100,00                   | 76,12           | 23,88               | 0,78                                 | 1,24            | -0,65               | 12,57                                | 13,79           | 8,83                |
| Nepal                        | 100,00                   | 87,12           | 12,88               | 16,33                                | 17,66           | 8,06                | 34,02                                | 33,63           | 36,73               |
| Pakistán                     | 100,00                   | 95,83           | 4,17                | 2,84                                 | 2,82            | 3,31                | 17,48                                | 17,14           | 25,83               |
| Palestina                    | 100,00                   | 72,15           | 27,85               | 0,98                                 | 3,47            | -4,96               | 2,48                                 | 4,20            | -1,71               |
| Siria                        | 100,00                   | 79,18           | 20,82               | 2,76                                 | 3,90            | -1,36               | 11,86                                | 13,94           | 4,58                |
| Sri Lanka                    | 100,00                   | 89,19           | 10,81               | 2,15                                 | 3,13            | -5,26               | 8,82                                 | 11,65           | -10,00              |
| Tailandia                    | 100,00                   | 50,29           | 49,71               | 8,88                                 | 12,85           | 5,13                | -4,98                                | -23,15          | 24,88               |
| Taiwán                       | 100,00                   | 74,59           | 25,41               | 0,56                                 | 1,12            | -1,08               | 1,97                                 | 1,89            | 2,22                |
| Otros Asia                   | 100,00                   | 73,05           | 26,95               | 1,77                                 | 2,35            | 0,22                | 15,33                                | 16,86           | 11,39               |
| <b>OCEANÍA</b>               | <b>100,00</b>            | <b>43,32</b>    | <b>56,68</b>        | <b>-20,43</b>                        | <b>-37,71</b>   | <b>0,98</b>         | <b>-12,87</b>                        | <b>-30,69</b>   | <b>8,44</b>         |
| Australia                    | 100,00                   | 43,65           | 56,35               | -5,53                                | -12,56          | 0,74                | 3,77                                 | -1,12           | 7,90                |
| Nueva Zelanda                | 100,00                   | 42,58           | 57,42               | -45,85                               | -66,79          | 1,72                | -40,78                               | -63,54          | 10,28               |
| Otros Oceanía                | 100,00                   | 33,33           | 66,67               | 0,00                                 | 0,00            | 0,00                | -18,18                               | -40,00          | 0,00                |
| <b>Apátridas y No consta</b> | <b>100,00</b>            | <b>83,38</b>    | <b>16,62</b>        | <b>0,09</b>                          | <b>1,07</b>     | <b>-4,57</b>        | <b>0,71</b>                          | <b>3,17</b>     | <b>-10,05</b>       |

Tabla 2.2

Extranjeros con certificado de registro o tarjeta de residencia en vigor según nacionalidad y régimen de residencia. Variaciones porcentuales. Hombres (1 de 2)  
31-03-2008

Índice

|                           | 31-03-2008               |                 |                     | VARIACIÓN (%)                        |                 |                     |                                      |                 |                     |
|---------------------------|--------------------------|-----------------|---------------------|--------------------------------------|-----------------|---------------------|--------------------------------------|-----------------|---------------------|
|                           | Porcentajes horizontales |                 |                     | TRIMESTRAL:<br>RESPECTO A 31-12-2007 |                 |                     | INTERANUAL:<br>RESPECTO A 31-03-2007 |                 |                     |
|                           | Total                    | Régimen General | Régimen Comunitario | Total                                | Régimen General | Régimen Comunitario | Total                                | Régimen General | Régimen Comunitario |
| <b>HOMBRES</b>            |                          |                 |                     |                                      |                 |                     |                                      |                 |                     |
| <b>TOTAL</b>              | <b>100,00</b>            | <b>54,85</b>    | <b>45,15</b>        | <b>5,35</b>                          | <b>-5,99</b>    | <b>23,46</b>        | <b>30,06</b>                         | <b>0,44</b>     | <b>102,64</b>       |
| <b>EUROPA COMUNITARIA</b> | <b>100,00</b>            | <b>0,00</b>     | <b>100,00</b>       | <b>7,43</b>                          | <b>-100,00</b>  | <b>26,81</b>        | <b>64,75</b>                         | <b>-100,00</b>  | <b>124,85</b>       |
| Alemania                  | 100,00                   | 0,00            | 100,00              | 4,97                                 | -               | 4,97                | 22,62                                | -               | 22,62               |
| Austria                   | 100,00                   | 0,00            | 100,00              | 4,51                                 | -               | 4,51                | 25,53                                | -               | 25,53               |
| Bélgica                   | 100,00                   | 0,00            | 100,00              | 3,11                                 | -               | 3,11                | 13,08                                | -               | 13,08               |
| Bulgaria                  | 100,00                   | 0,00            | 100,00              | 7,30                                 | -100,00         | 71,13               | 83,24                                | -100,00         | 759,51              |
| Dinamarca                 | 100,00                   | 0,00            | 100,00              | 2,58                                 | -               | 2,58                | 17,17                                | -               | 17,17               |
| Eslovaquia                | 100,00                   | 0,00            | 100,00              | 7,66                                 | -               | 7,66                | 54,65                                | -               | 54,65               |
| Eslovenia                 | 100,00                   | 0,00            | 100,00              | 7,72                                 | -               | 7,72                | 52,52                                | -               | 52,52               |
| Estonia                   | 100,00                   | 0,00            | 100,00              | 15,16                                | -               | 15,16               | 77,61                                | -               | 77,61               |
| Finlandia                 | 100,00                   | 0,00            | 100,00              | 2,99                                 | -               | 2,99                | 15,65                                | -               | 15,65               |
| Francia                   | 100,00                   | 0,00            | 100,00              | 4,89                                 | -               | 4,89                | 27,16                                | -               | 27,16               |
| Grecia                    | 100,00                   | 0,00            | 100,00              | 7,09                                 | -               | 7,09                | 30,87                                | -               | 30,87               |
| Hungría                   | 100,00                   | 0,00            | 100,00              | 15,65                                | -               | 15,65               | 104,72                               | -               | 104,72              |
| Irlanda                   | 100,00                   | 0,00            | 100,00              | 2,73                                 | -               | 2,73                | 18,91                                | -               | 18,91               |
| Islandia                  | 100,00                   | 0,00            | 100,00              | 3,72                                 | -               | 3,72                | 28,57                                | -               | 28,57               |
| Italia                    | 100,00                   | 0,00            | 100,00              | 4,65                                 | -               | 4,65                | 28,20                                | -               | 28,20               |
| Letonia                   | 100,00                   | 0,00            | 100,00              | 11,36                                | -               | 11,36               | 62,48                                | -               | 62,48               |
| Lituania                  | 100,00                   | 0,00            | 100,00              | 4,51                                 | -               | 4,51                | 27,98                                | -               | 27,98               |
| Luxemburgo                | 100,00                   | 0,00            | 100,00              | -0,65                                | -               | -0,65               | 10,79                                | -               | 10,79               |
| Noruega                   | 100,00                   | 0,00            | 100,00              | 4,02                                 | -               | 4,02                | 7,75                                 | -               | 7,75                |
| Países Bajos              | 100,00                   | 0,00            | 100,00              | 4,73                                 | -               | 4,73                | 19,23                                | -               | 19,23               |
| Polonia                   | 100,00                   | 0,00            | 100,00              | 7,58                                 | -               | 7,58                | 45,94                                | -               | 45,94               |
| Portugal                  | 100,00                   | 0,00            | 100,00              | 8,52                                 | -               | 8,52                | 48,44                                | -               | 48,44               |
| Reino Unido               | 100,00                   | 0,00            | 100,00              | 3,87                                 | -               | 3,87                | 15,28                                | -               | 15,28               |
| República Checa           | 100,00                   | 0,00            | 100,00              | 8,87                                 | -               | 8,87                | 62,35                                | -               | 62,35               |
| Rumania                   | 100,00                   | 0,00            | 100,00              | 10,14                                | -100,00         | 58,88               | 151,55                               | -100,00         | 1.055,32            |
| Suecia                    | 100,00                   | 0,00            | 100,00              | 4,75                                 | -               | 4,75                | 20,96                                | -               | 20,96               |
| Suiza                     | 100,00                   | 0,00            | 100,00              | 1,08                                 | -               | 1,08                | 8,00                                 | -               | 8,00                |
| Otros Europa Comunitaria  | 100,00                   | 0,00            | 100,00              | 10,87                                | -               | 10,87               | 41,67                                | -               | 41,67               |
| <b>RESTO DE EUROPA</b>    | <b>100,00</b>            | <b>93,51</b>    | <b>6,49</b>         | <b>3,75</b>                          | <b>3,79</b>     | <b>3,16</b>         | <b>14,33</b>                         | <b>14,12</b>    | <b>17,44</b>        |
| Albania                   | 100,00                   | 50,55           | 49,45               | 3,72                                 | 6,09            | 1,42                | 21,89                                | 11,93           | 34,08               |
| Andorra                   | 100,00                   | 80,62           | 19,38               | 3,96                                 | 5,91            | -3,45               | 16,53                                | 21,35           | 0,00                |
| Bielorrusia               | 100,00                   | 89,57           | 10,43               | 4,88                                 | 5,11            | 3,00                | 17,90                                | 17,37           | 22,62               |
| Bosnia-Herzegovina        | 100,00                   | 89,18           | 10,82               | 3,92                                 | 3,96            | 3,61                | 2,05                                 | 2,46            | -1,15               |
| Croacia                   | 100,00                   | 77,69           | 22,31               | -0,47                                | 0,00            | -2,08               | 2,93                                 | 2,51            | 4,44                |
| Macedonia                 | 100,00                   | 83,02           | 16,98               | 3,41                                 | 2,92            | 5,88                | 16,48                                | 16,56           | 16,13               |
| Moldavia                  | 100,00                   | 97,69           | 2,31                | 6,15                                 | 6,19            | 4,86                | 27,45                                | 27,01           | 49,50               |
| Rusia                     | 100,00                   | 88,56           | 11,44               | 2,36                                 | 2,27            | 3,06                | 14,01                                | 13,48           | 18,33               |
| Serbia                    | 100,00                   | 83,42           | 16,58               | 1,85                                 | 1,40            | 4,18                | 9,69                                 | 9,71            | 9,60                |
| Turquia                   | 100,00                   | 66,14           | 33,86               | 5,76                                 | 6,37            | 4,59                | 23,47                                | 27,24           | 16,72               |
| Ucrania                   | 100,00                   | 97,32           | 2,68                | 3,78                                 | 3,77            | 4,13                | 12,28                                | 12,23           | 14,11               |
| Otros Resto de Europa     | 100,00                   | 75,00           | 25,00               | 0,00                                 | 0,00            | 0,00                | 0,00                                 | -10,00          | 50,00               |
| <b>ÁFRICA</b>             | <b>100,00</b>            | <b>96,02</b>    | <b>3,98</b>         | <b>3,47</b>                          | <b>3,50</b>     | <b>2,69</b>         | <b>14,30</b>                         | <b>14,27</b>    | <b>14,94</b>        |
| Angola                    | 100,00                   | 83,58           | 16,42               | 1,50                                 | 2,09            | -1,37               | 1,74                                 | 0,55            | 8,27                |
| Argelia                   | 100,00                   | 94,39           | 5,61                | 2,08                                 | 2,22            | -0,21               | 9,70                                 | 9,87            | 6,82                |
| Burkina Faso              | 100,00                   | 94,89           | 5,11                | 3,60                                 | 3,57            | 4,17                | 15,88                                | 14,85           | 38,89               |
| Cabo Verde                | 100,00                   | 86,20           | 13,80               | 4,11                                 | 3,86            | 5,66                | 11,96                                | 11,71           | 13,51               |
| Camerún                   | 100,00                   | 82,53           | 17,47               | 4,03                                 | 3,87            | 4,83                | 12,78                                | 11,95           | 16,84               |
| Congo                     | 100,00                   | 93,10           | 6,90                | 4,07                                 | 3,58            | 11,11               | 8,48                                 | 6,58            | 42,86               |
| Costa de Marfil           | 100,00                   | 93,32           | 6,68                | 12,56                                | 13,33           | 2,82                | 32,16                                | 34,39           | 7,35                |
| Egipto                    | 100,00                   | 85,58           | 14,42               | 3,45                                 | 3,93            | 0,71                | 9,47                                 | 9,30            | 10,47               |
| Etiopía                   | 100,00                   | 86,70           | 13,30               | 9,73                                 | 11,39           | 0,00                | 6,28                                 | 4,76            | 17,39               |
| Gambia                    | 100,00                   | 96,85           | 3,15                | 2,20                                 | 2,10            | 5,21                | 13,89                                | 12,84           | 60,00               |
| Ghana                     | 100,00                   | 95,70           | 4,30                | 2,29                                 | 2,31            | 1,83                | 10,12                                | 9,44            | 27,87               |
| Guinea                    | 100,00                   | 95,52           | 4,48                | 3,48                                 | 3,39            | 5,53                | 14,18                                | 14,01           | 18,04               |
| Guinea Bissau             | 100,00                   | 92,90           | 7,10                | 3,05                                 | 3,04            | 3,17                | 13,22                                | 11,60           | 39,88               |
| Guinea Ecuatorial         | 100,00                   | 74,76           | 25,24               | 3,90                                 | 3,88            | 3,97                | 10,98                                | 7,18            | 23,97               |
| Kenia                     | 100,00                   | 83,03           | 16,97               | -4,07                                | -4,20           | -3,45               | 11,49                                | 12,30           | 7,69                |
| Liberia                   | 100,00                   | 84,30           | 15,70               | 0,00                                 | 0,00            | 0,00                | 0,00                                 | -1,45           | 8,57                |
| Mali                      | 100,00                   | 99,52           | 0,48                | 1,65                                 | 1,65            | 1,75                | 9,98                                 | 9,94            | 18,37               |
| Marruecos                 | 100,00                   | 97,04           | 2,96                | 3,82                                 | 3,86            | 2,45                | 15,33                                | 15,45           | 11,47               |
| Mauritania                | 100,00                   | 97,63           | 2,37                | 1,38                                 | 1,33            | 3,61                | 7,42                                 | 7,33            | 10,97               |
| Nigeria                   | 100,00                   | 81,31           | 18,69               | 3,48                                 | 2,95            | 5,88                | 14,41                                | 10,96           | 32,31               |
| Rep. Dem. del Congo       | 100,00                   | 92,80           | 7,20                | 3,78                                 | 3,38            | 9,21                | 9,81                                 | 9,52            | 13,70               |
| Senegal                   | 100,00                   | 96,25           | 3,75                | 2,34                                 | 2,30            | 3,54                | 11,97                                | 11,87           | 14,54               |
| Sierra Leona              | 100,00                   | 91,08           | 8,92                | 2,77                                 | 2,33            | 7,50                | 5,47                                 | 5,53            | 4,88                |
| Sudáfrica                 | 100,00                   | 47,58           | 52,42               | -14,38                               | -26,09          | 0,00                | 7,97                                 | 11,98           | 4,57                |
| Túnez                     | 100,00                   | 73,67           | 26,33               | 1,93                                 | 4,21            | -3,95               | 10,68                                | 11,92           | 7,35                |
| Otros África              | 100,00                   | 84,50           | 15,50               | 3,50                                 | 4,70            | -2,55               | 8,44                                 | 9,00            | 5,53                |

Tabla 2.2

Extranjeros con certificado de registro o tarjeta de residencia en vigor según nacionalidad y régimen de residencia. Variaciones porcentuales. Hombres (2 de 2)  
31-03-2008

Índice

|                              | 31-03-2008               |                 |                     | VARIACIÓN (%)                        |                 |                     |                                      |                 |                     |
|------------------------------|--------------------------|-----------------|---------------------|--------------------------------------|-----------------|---------------------|--------------------------------------|-----------------|---------------------|
|                              | Porcentajes horizontales |                 |                     | TRIMESTRAL:<br>RESPECTO A 31-12-2007 |                 |                     | INTERANUAL:<br>RESPECTO A 31-03-2007 |                 |                     |
|                              | Total                    | Régimen General | Régimen Comunitario | Total                                | Régimen General | Régimen Comunitario | Total                                | Régimen General | Régimen Comunitario |
| <b>IBEROAMÉRICA</b>          | <b>100,00</b>            | <b>86,40</b>    | <b>13,60</b>        | <b>4,66</b>                          | <b>4,98</b>     | <b>2,69</b>         | <b>13,28</b>                         | <b>12,90</b>    | <b>15,76</b>        |
| Argentina                    | 100,00                   | 69,20           | 30,80               | 0,77                                 | 2,09            | -2,07               | 6,15                                 | 9,71            | -1,08               |
| Bolivia                      | 100,00                   | 97,33           | 2,67                | 7,84                                 | 7,80            | 9,48                | 27,94                                | 27,60           | 41,67               |
| Brasil                       | 100,00                   | 73,13           | 26,87               | 6,65                                 | 7,12            | 5,41                | 29,65                                | 27,72           | 35,22               |
| Chile                        | 100,00                   | 87,44           | 12,56               | 3,45                                 | 3,42            | 3,64                | 19,41                                | 19,49           | 18,84               |
| Colombia                     | 100,00                   | 87,96           | 12,04               | 4,50                                 | 4,65            | 3,47                | 13,47                                | 12,51           | 20,97               |
| Costa Rica                   | 100,00                   | 57,88           | 42,12               | -0,64                                | -2,17           | 1,55                | 19,62                                | 20,81           | 18,02               |
| Cuba                         | 100,00                   | 63,60           | 36,40               | 3,27                                 | 4,33            | 1,47                | 14,69                                | 18,85           | 8,09                |
| Ecuador                      | 100,00                   | 96,32           | 3,68                | 4,47                                 | 4,22            | 11,35               | 5,52                                 | 4,19            | 58,37               |
| El Salvador                  | 100,00                   | 81,01           | 18,99               | 4,83                                 | 6,34            | -1,17               | 22,93                                | 26,49           | 9,74                |
| Guatemala                    | 100,00                   | 63,47           | 36,53               | 4,61                                 | 4,70            | 4,44                | 20,25                                | 26,94           | 10,16               |
| Honduras                     | 100,00                   | 87,99           | 12,01               | 7,53                                 | 7,89            | 4,94                | 43,51                                | 45,75           | 28,97               |
| Méjico                       | 100,00                   | 58,50           | 41,50               | 5,24                                 | 8,12            | 1,45                | 21,47                                | 27,77           | 13,58               |
| Nicaragua                    | 100,00                   | 79,23           | 20,77               | 11,68                                | 14,73           | 1,40                | 53,74                                | 69,63           | 13,28               |
| Panamá                       | 100,00                   | 62,75           | 37,25               | 8,85                                 | 9,88            | 7,14                | 26,93                                | 27,52           | 25,95               |
| Paraguay                     | 100,00                   | 91,33           | 8,67                | 11,42                                | 11,74           | 8,12                | 51,81                                | 51,71           | 52,79               |
| Perú                         | 100,00                   | 92,18           | 7,82                | 6,67                                 | 6,99            | 2,98                | 24,66                                | 25,53           | 15,32               |
| República Dominicana         | 100,00                   | 66,15           | 33,85               | 6,31                                 | 7,90            | 3,33                | 24,32                                | 28,41           | 17,04               |
| Uruguay                      | 100,00                   | 73,24           | 26,76               | 2,17                                 | 3,06            | -0,20               | 13,70                                | 15,83           | 8,25                |
| Venezuela                    | 100,00                   | 57,32           | 42,68               | 4,35                                 | 5,32            | 3,08                | 17,26                                | 20,21           | 13,52               |
| Otros Iberoamérica           | 100,00                   | 64,23           | 35,77               | 6,20                                 | 6,67            | 5,38                | 17,09                                | 14,29           | 22,50               |
| <b>AMÉRICA DEL NORTE</b>     | <b>100,00</b>            | <b>53,30</b>    | <b>46,70</b>        | <b>0,01</b>                          | <b>0,87</b>     | <b>-0,95</b>        | <b>3,52</b>                          | <b>6,29</b>     | <b>0,53</b>         |
| Canadá                       | 100,00                   | 53,88           | 46,12               | 0,94                                 | 4,26            | -2,69               | 2,74                                 | 5,68            | -0,50               |
| Estados Unidos               | 100,00                   | 53,24           | 46,76               | -0,08                                | 0,55            | -0,78               | 3,59                                 | 6,34            | 0,63                |
| <b>ASIA</b>                  | <b>100,00</b>            | <b>95,68</b>    | <b>4,32</b>         | <b>4,12</b>                          | <b>4,25</b>     | <b>1,30</b>         | <b>17,33</b>                         | <b>17,47</b>    | <b>14,33</b>        |
| Armenia                      | 100,00                   | 97,40           | 2,60                | 2,35                                 | 2,25            | 6,25                | 16,69                                | 16,65           | 18,06               |
| Bangladés                    | 100,00                   | 97,71           | 2,29                | 6,83                                 | 6,91            | 3,36                | 22,14                                | 21,93           | 32,26               |
| China                        | 100,00                   | 98,94           | 1,06                | 4,91                                 | 4,97            | -0,55               | 18,84                                | 19,00           | 5,39                |
| Corea del Sur                | 100,00                   | 94,08           | 5,92                | -0,56                                | -0,30           | -4,55               | 3,91                                 | 5,04            | -11,27              |
| Filipinas                    | 100,00                   | 89,39           | 10,61               | 6,31                                 | 7,05            | 0,50                | 19,31                                | 20,50           | 10,10               |
| Georgia                      | 100,00                   | 96,87           | 3,13                | 4,25                                 | 4,19            | 6,17                | 23,26                                | 23,22           | 24,64               |
| India                        | 100,00                   | 92,76           | 7,24                | 3,23                                 | 3,12            | 4,69                | 21,53                                | 21,11           | 27,25               |
| Indonesia                    | 100,00                   | 92,59           | 7,41                | 15,24                                | 15,64           | 10,53               | 64,83                                | 71,01           | 13,51               |
| Irak                         | 100,00                   | 85,71           | 14,29               | 2,15                                 | 2,00            | 3,03                | 6,01                                 | 4,35            | 17,24               |
| Irán                         | 100,00                   | 78,90           | 21,10               | 1,84                                 | 3,51            | -3,94               | 4,53                                 | 7,17            | -4,29               |
| Israel                       | 100,00                   | 66,94           | 33,06               | -2,36                                | -1,43           | -4,21               | 5,44                                 | 3,49            | 9,63                |
| Japón                        | 100,00                   | 81,13           | 18,87               | 0,89                                 | 1,79            | -2,83               | 4,48                                 | 5,89            | -1,15               |
| Jordania                     | 100,00                   | 76,12           | 23,88               | -0,30                                | 1,39            | -5,33               | 7,72                                 | 12,58           | -5,33               |
| Kazajistán                   | 100,00                   | 89,10           | 10,90               | 1,30                                 | 2,21            | -5,56               | 2,63                                 | 4,51            | -10,53              |
| Libano                       | 100,00                   | 79,28           | 20,72               | 0,88                                 | 1,11            | 0,00                | 10,48                                | 11,21           | 7,79                |
| Nepal                        | 100,00                   | 88,86           | 11,14               | 9,72                                 | 9,12            | 14,71               | 20,27                                | 18,25           | 39,29               |
| Pakistán                     | 100,00                   | 95,95           | 4,05                | 2,42                                 | 2,33            | 4,72                | 14,32                                | 13,60           | 34,71               |
| Palestina                    | 100,00                   | 75,70           | 24,30               | 0,71                                 | 2,87            | -5,48               | 2,16                                 | 3,86            | -2,82               |
| Siria                        | 100,00                   | 83,87           | 16,13               | 2,98                                 | 3,57            | 0,00                | 11,07                                | 11,99           | 6,53                |
| Sri Lanka                    | 100,00                   | 89,01           | 10,99               | 0,55                                 | 1,25            | -4,76               | 7,06                                 | 10,20           | -13,04              |
| Tailandia                    | 100,00                   | 79,20           | 20,80               | 16,82                                | 22,22           | 0,00                | -43,82                               | -50,99          | 26,83               |
| Taiwán                       | 100,00                   | 88,59           | 11,41               | 0,00                                 | 0,76            | -5,56               | -3,25                                | -4,35           | 6,25                |
| Otros Asia                   | 100,00                   | 83,90           | 16,10               | 1,85                                 | 1,89            | 1,64                | 14,58                                | 15,77           | 8,77                |
| <b>OCEANÍA</b>               | <b>100,00</b>            | <b>45,17</b>    | <b>54,83</b>        | <b>-22,94</b>                        | <b>-40,44</b>   | <b>1,67</b>         | <b>-15,16</b>                        | <b>-32,44</b>   | <b>7,49</b>         |
| Australia                    | 100,00                   | 46,79           | 53,21               | -6,85                                | -14,81          | 1,49                | 3,57                                 | -0,99           | 7,94                |
| Nueva Zelanda                | 100,00                   | 40,96           | 59,04               | -46,68                               | -68,42          | 2,08                | -41,96                               | -65,07          | 7,30                |
| Otros Oceanía                | 100,00                   | 50,00           | 50,00               | 0,00                                 | 0,00            | 0,00                | -33,33                               | 0,00            | -50,00              |
| <b>Apátridas y No consta</b> | <b>100,00</b>            | <b>90,36</b>    | <b>9,64</b>         | <b>0,76</b>                          | <b>1,69</b>     | <b>-7,25</b>        | <b>5,73</b>                          | <b>7,53</b>     | <b>-8,57</b>        |

Tabla 2.3

Extranjeros con certificado de registro o tarjeta de residencia en vigor según nacionalidad y régimen de residencia. Variaciones porcentuales. Mujeres (1 de 2)  
31-03-2008

Índice

|                           | 31-03-2008               |                 |                     | VARIACIÓN (%)                        |                 |                     |                                      |                 |                     |  |
|---------------------------|--------------------------|-----------------|---------------------|--------------------------------------|-----------------|---------------------|--------------------------------------|-----------------|---------------------|--|
|                           | Porcentajes horizontales |                 |                     | TRIMESTRAL:<br>RESPECTO A 31-12-2007 |                 |                     | INTERANUAL:<br>RESPECTO A 31-03-2007 |                 |                     |  |
|                           | Total                    | Régimen General | Régimen Comunitario | Total                                | Régimen General | Régimen Comunitario | Total                                | Régimen General | Régimen Comunitario |  |
| <b>MUJERES</b>            |                          |                 |                     |                                      |                 |                     |                                      |                 |                     |  |
| <b>TOTAL</b>              | <b>100,00</b>            | <b>51,21</b>    | <b>48,79</b>        | <b>5,40</b>                          | <b>-4,61</b>    | <b>18,45</b>        | <b>28,95</b>                         | <b>1,82</b>     | <b>79,00</b>        |  |
| <b>EUROPA COMUNITARIA</b> | <b>100,00</b>            | <b>0,00</b>     | <b>100,00</b>       | <b>7,04</b>                          | <b>-100,00</b>  | <b>23,53</b>        | <b>60,31</b>                         | <b>-100,00</b>  | <b>110,68</b>       |  |
| Alemania                  | 100,00                   | 0,00            | 100,00              | 5,38                                 | -               | 5,38                | 23,69                                | -               | 23,69               |  |
| Austria                   | 100,00                   | 0,00            | 100,00              | 7,41                                 | -               | 7,41                | 31,87                                | -               | 31,87               |  |
| Bélgica                   | 100,00                   | 0,00            | 100,00              | 2,64                                 | -               | 2,64                | 10,40                                | -               | 10,40               |  |
| Bulgaria                  | 100,00                   | 0,00            | 100,00              | 7,60                                 | -100,00         | 62,62               | 87,00                                | -100,00         | 615,49              |  |
| Dinamarca                 | 100,00                   | 0,00            | 100,00              | 2,23                                 | -               | 2,23                | 14,79                                | -               | 14,79               |  |
| Eslovaquia                | 100,00                   | 0,00            | 100,00              | 6,65                                 | -               | 6,65                | 52,74                                | -               | 52,74               |  |
| Eslovenia                 | 100,00                   | 0,00            | 100,00              | 8,33                                 | -               | 8,33                | 65,96                                | -               | 65,96               |  |
| Estonia                   | 100,00                   | 0,00            | 100,00              | 9,14                                 | -               | 9,14                | 66,19                                | -               | 66,19               |  |
| Finlandia                 | 100,00                   | 0,00            | 100,00              | 3,68                                 | -               | 3,68                | 20,40                                | -               | 20,40               |  |
| Francia                   | 100,00                   | 0,00            | 100,00              | 4,53                                 | -               | 4,53                | 24,84                                | -               | 24,84               |  |
| Grecia                    | 100,00                   | 0,00            | 100,00              | 6,07                                 | -               | 6,07                | 32,13                                | -               | 32,13               |  |
| Hungría                   | 100,00                   | 0,00            | 100,00              | 11,24                                | -               | 11,24               | 71,42                                | -               | 71,42               |  |
| Irlanda                   | 100,00                   | 0,00            | 100,00              | 3,40                                 | -               | 3,40                | 20,41                                | -               | 20,41               |  |
| Islandia                  | 100,00                   | 0,00            | 100,00              | 4,12                                 | -               | 4,12                | 29,91                                | -               | 29,91               |  |
| Italia                    | 100,00                   | 0,00            | 100,00              | 4,97                                 | -               | 4,97                | 30,86                                | -               | 30,86               |  |
| Letonia                   | 100,00                   | 0,00            | 100,00              | 8,30                                 | -               | 8,30                | 41,73                                | -               | 41,73               |  |
| Lituania                  | 100,00                   | 0,00            | 100,00              | 3,87                                 | -               | 3,87                | 23,44                                | -               | 23,44               |  |
| Luxemburgo                | 100,00                   | 0,00            | 100,00              | 2,48                                 | -               | 2,48                | 13,01                                | -               | 13,01               |  |
| Noruega                   | 100,00                   | 0,00            | 100,00              | 2,98                                 | -               | 2,98                | 7,01                                 | -               | 7,01                |  |
| Países Bajos              | 100,00                   | 0,00            | 100,00              | 5,02                                 | -               | 5,02                | 19,30                                | -               | 19,30               |  |
| Polonia                   | 100,00                   | 0,00            | 100,00              | 7,03                                 | -               | 7,03                | 44,18                                | -               | 44,18               |  |
| Portugal                  | 100,00                   | 0,00            | 100,00              | 5,85                                 | -               | 5,85                | 32,96                                | -               | 32,96               |  |
| Reino Unido               | 100,00                   | 0,00            | 100,00              | 3,71                                 | -               | 3,71                | 14,85                                | -               | 14,85               |  |
| República Checa           | 100,00                   | 0,00            | 100,00              | 6,95                                 | -               | 6,95                | 50,46                                | -               | 50,46               |  |
| Rumania                   | 100,00                   | 0,00            | 100,00              | 10,05                                | -100,00         | 52,26               | 150,24                               | -100,00         | 877,12              |  |
| Suecia                    | 100,00                   | 0,00            | 100,00              | 5,55                                 | -               | 5,55                | 24,64                                | -               | 24,64               |  |
| Suiza                     | 100,00                   | 0,00            | 100,00              | 1,50                                 | -               | 1,50                | 8,77                                 | -               | 8,77                |  |
| Otros Europa Comunitaria  | 100,00                   | 0,00            | 100,00              | 12,59                                | -               | 12,59               | 39,45                                | -               | 39,45               |  |
| <b>RESTO DE EUROPA</b>    | <b>100,00</b>            | <b>81,69</b>    | <b>18,31</b>        | <b>4,28</b>                          | <b>4,49</b>     | <b>3,34</b>         | <b>15,35</b>                         | <b>14,79</b>    | <b>17,94</b>        |  |
| Albania                   | 100,00                   | 60,08           | 39,92               | 3,29                                 | 4,81            | 1,08                | 16,87                                | 16,46           | 17,50               |  |
| Andorra                   | 100,00                   | 77,19           | 22,81               | 5,20                                 | 6,28            | 1,69                | 25,24                                | 36,24           | -1,64               |  |
| Bielorrusia               | 100,00                   | 64,63           | 35,37               | 2,82                                 | 3,16            | 2,19                | 16,42                                | 16,13           | 16,96               |  |
| Bosnia-Herzegovina        | 100,00                   | 84,14           | 15,86               | 2,97                                 | 3,88            | -1,63               | 4,81                                 | 5,25            | 2,54                |  |
| Croacia                   | 100,00                   | 70,10           | 29,90               | 1,35                                 | 2,22            | -0,63               | 7,36                                 | 9,52            | 2,61                |  |
| Macedonia                 | 100,00                   | 84,29           | 15,71               | 1,45                                 | 1,72            | 0,00                | 19,66                                | 18,00           | 29,41               |  |
| Moldavia                  | 100,00                   | 91,64           | 8,36                | 8,07                                 | 8,23            | 6,33                | 33,06                                | 32,79           | 36,03               |  |
| Rusia                     | 100,00                   | 67,70           | 32,30               | 3,16                                 | 2,59            | 4,38                | 14,90                                | 12,22           | 20,96               |  |
| Serbia                    | 100,00                   | 82,88           | 17,12               | 2,49                                 | 3,20            | -0,83               | 10,48                                | 11,20           | 7,14                |  |
| Turquia                   | 100,00                   | 58,20           | 41,80               | 5,45                                 | 6,15            | 4,49                | 19,95                                | 19,35           | 20,78               |  |
| Ucrania                   | 100,00                   | 90,10           | 9,90                | 4,57                                 | 4,87            | 1,91                | 13,42                                | 13,48           | 12,80               |  |
| Otros Resto de Europa     | 100,00                   | 100,00          | 0,00                | 0,00                                 | 0,00            | -                   | -20,00                               | 0,00            | -100,00             |  |
| <b>ÁFRICA</b>             | <b>100,00</b>            | <b>93,63</b>    | <b>6,37</b>         | <b>4,69</b>                          | <b>4,90</b>     | <b>1,70</b>         | <b>20,56</b>                         | <b>21,28</b>    | <b>10,85</b>        |  |
| Angola                    | 100,00                   | 86,97           | 13,03               | 6,29                                 | 7,08            | 1,32                | 8,64                                 | 8,67            | 8,45                |  |
| Argelia                   | 100,00                   | 95,10           | 4,90                | 3,97                                 | 4,12            | 1,07                | 21,02                                | 21,27           | 16,32               |  |
| Burkina Faso              | 100,00                   | 92,61           | 7,39                | 7,98                                 | 7,95            | 8,33                | 41,94                                | 45,54           | 8,33                |  |
| Cabo Verde                | 100,00                   | 84,18           | 15,82               | 2,94                                 | 3,94            | -2,06               | 9,86                                 | 11,35           | 2,59                |  |
| Camerún                   | 100,00                   | 85,74           | 14,26               | 8,89                                 | 10,05           | 2,37                | 22,77                                | 24,70           | 12,34               |  |
| Congo                     | 100,00                   | 93,50           | 6,50                | 6,38                                 | 6,86            | 0,00                | 15,61                                | 16,88           | 0,00                |  |
| Costa de Marfil           | 100,00                   | 86,53           | 13,47               | 8,67                                 | 10,16           | 0,00                | 33,22                                | 36,61           | 14,89               |  |
| Egipto                    | 100,00                   | 85,90           | 14,10               | 7,26                                 | 7,79            | 4,17                | 30,33                                | 32,97           | 16,28               |  |
| Etiopía                   | 100,00                   | 80,40           | 19,60               | 9,94                                 | 11,89           | 2,63                | 19,16                                | 18,52           | 21,88               |  |
| Gambia                    | 100,00                   | 97,23           | 2,77                | 2,04                                 | 1,93            | 6,34                | 10,68                                | 10,04           | 38,53               |  |
| Ghana                     | 100,00                   | 96,43           | 3,57                | 7,99                                 | 7,85            | 11,76               | 24,80                                | 24,74           | 26,67               |  |
| Guinea                    | 100,00                   | 95,48           | 4,52                | 7,38                                 | 7,60            | 2,90                | 34,47                                | 34,98           | 24,56               |  |
| Guinea Bissau             | 100,00                   | 87,87           | 12,13               | 4,21                                 | 3,99            | 5,88                | 21,84                                | 18,98           | 47,54               |  |
| Guinea Ecuatorial         | 100,00                   | 70,58           | 29,42               | 3,04                                 | 3,18            | 2,69                | 9,59                                 | 7,38            | 15,31               |  |
| Kenia                     | 100,00                   | 87,11           | 12,89               | 13,35                                | 14,96           | 3,57                | 17,49                                | 20,25           | 1,75                |  |
| Liberia                   | 100,00                   | 92,19           | 7,81                | -3,03                                | -1,67           | -16,67              | -5,88                                | -4,84           | -16,67              |  |
| Mali                      | 100,00                   | 98,95           | 1,05                | 4,83                                 | 4,79            | 8,33                | 26,97                                | 26,94           | 30,00               |  |
| Marruecos                 | 100,00                   | 94,55           | 5,45                | 4,82                                 | 5,02            | 1,44                | 21,23                                | 22,02           | 8,98                |  |
| Mauritania                | 100,00                   | 93,72           | 6,28                | 2,85                                 | 2,63            | 6,25                | 18,45                                | 18,63           | 15,91               |  |
| Nigeria                   | 100,00                   | 85,60           | 14,40               | 4,65                                 | 4,81            | 3,71                | 19,22                                | 18,94           | 20,93               |  |
| Rep. Dem. del Congo       | 100,00                   | 95,03           | 4,97                | 4,67                                 | 4,73            | 3,57                | 10,42                                | 10,36           | 11,54               |  |
| Senegal                   | 100,00                   | 94,97           | 5,03                | 3,58                                 | 3,71            | 1,18                | 16,90                                | 17,44           | 7,55                |  |
| Sierra Leona              | 100,00                   | 87,06           | 12,94               | 8,28                                 | 8,82            | 4,76                | 3,66                                 | 2,07            | 15,79               |  |
| Sudáfrica                 | 100,00                   | 46,41           | 53,59               | -7,55                                | -11,25          | -4,09               | 11,68                                | 24,56           | 2,50                |  |
| Túnez                     | 100,00                   | 80,41           | 19,59               | 3,59                                 | 4,51            | 0,00                | 19,51                                | 21,60           | 11,63               |  |
| Otros África              | 100,00                   | 74,63           | 25,37               | 1,14                                 | 2,00            | -1,32               | 9,78                                 | 11,64           | 4,65                |  |

Tabla 2.3

Extranjeros con certificado de registro o tarjeta de residencia en vigor según nacionalidad y régimen de residencia. Variaciones porcentuales. Mujeres (2 de 2)  
31-03-2008

Índice

|                              | 31-03-2008               |                 |                     | VARIACIÓN (%)                        |                 |                     |                                      |                 |                     |
|------------------------------|--------------------------|-----------------|---------------------|--------------------------------------|-----------------|---------------------|--------------------------------------|-----------------|---------------------|
|                              | Porcentajes horizontales |                 |                     | TRIMESTRAL:<br>RESPECTO A 31-12-2007 |                 |                     | INTERANUAL:<br>RESPECTO A 31-03-2007 |                 |                     |
|                              | Total                    | Régimen General | Régimen Comunitario | Total                                | Régimen General | Régimen Comunitario | Total                                | Régimen General | Régimen Comunitario |
| <b>IBEROAMÉRICA</b>          | <b>100,00</b>            | <b>79,12</b>    | <b>20,88</b>        | <b>4,21</b>                          | <b>4,89</b>     | <b>1,69</b>         | <b>11,18</b>                         | <b>11,00</b>    | <b>11,89</b>        |
| Argentina                    | 100,00                   | 56,84           | 43,16               | 0,04                                 | 2,31            | -2,81               | 4,04                                 | 9,25            | -2,12               |
| Bolivia                      | 100,00                   | 94,39           | 5,61                | 7,44                                 | 7,38            | 8,45                | 23,88                                | 22,96           | 41,78               |
| Brasil                       | 100,00                   | 51,45           | 48,55               | 5,18                                 | 4,74            | 5,66                | 22,94                                | 18,37           | 28,19               |
| Chile                        | 100,00                   | 76,27           | 23,73               | 3,46                                 | 3,99            | 1,77                | 16,01                                | 16,87           | 13,34               |
| Colombia                     | 100,00                   | 79,17           | 20,83               | 3,66                                 | 4,48            | 0,68                | 9,85                                 | 10,01           | 9,28                |
| Costa Rica                   | 100,00                   | 51,26           | 48,74               | 0,76                                 | 4,64            | -3,02               | 3,94                                 | 11,54           | -3,02               |
| Cuba                         | 100,00                   | 48,10           | 51,90               | 2,63                                 | 4,99            | 0,54                | 10,74                                | 19,94           | 3,40                |
| Ecuador                      | 100,00                   | 94,11           | 5,89                | 4,54                                 | 4,39            | 7,04                | 4,45                                 | 3,09            | 32,40               |
| El Salvador                  | 100,00                   | 74,01           | 25,99               | 4,59                                 | 5,15            | 3,04                | 10,13                                | 10,86           | 8,12                |
| Guatemala                    | 100,00                   | 69,66           | 30,34               | 4,46                                 | 7,27            | -1,46               | 16,95                                | 19,69           | 11,11               |
| Honduras                     | 100,00                   | 80,12           | 19,88               | 7,55                                 | 8,35            | 4,44                | 29,15                                | 31,11           | 21,82               |
| Méjico                       | 100,00                   | 42,59           | 57,41               | 3,62                                 | 7,14            | 1,16                | 13,69                                | 15,72           | 12,22               |
| Nicaragua                    | 100,00                   | 74,98           | 25,02               | 7,36                                 | 8,93            | 2,91                | 53,97                                | 66,56           | 25,53               |
| Panamá                       | 100,00                   | 41,54           | 58,46               | 0,69                                 | 1,67            | 0,00                | 16,30                                | 19,12           | 14,38               |
| Paraguay                     | 100,00                   | 80,84           | 19,16               | 11,15                                | 11,33           | 10,40               | 50,42                                | 48,50           | 59,10               |
| Perú                         | 100,00                   | 86,40           | 13,60               | 5,32                                 | 5,73            | 2,82                | 19,90                                | 20,44           | 16,56               |
| República Dominicana         | 100,00                   | 69,64           | 30,36               | 4,58                                 | 5,91            | 1,64                | 18,36                                | 21,37           | 12,01               |
| Uruguay                      | 100,00                   | 63,73           | 36,27               | 1,87                                 | 3,50            | -0,87               | 11,49                                | 15,38           | 5,25                |
| Venezuela                    | 100,00                   | 47,74           | 52,26               | 3,68                                 | 5,16            | 2,36                | 14,16                                | 17,33           | 11,40               |
| Otros Iberoamérica           | 100,00                   | 63,42           | 36,58               | 7,58                                 | 10,53           | 2,83                | 18,25                                | 16,67           | 21,11               |
| <b>AMÉRICA DEL NORTE</b>     | <b>100,00</b>            | <b>50,76</b>    | <b>49,24</b>        | <b>0,75</b>                          | <b>2,26</b>     | <b>-0,76</b>        | <b>5,19</b>                          | <b>8,56</b>     | <b>1,94</b>         |
| Canadá                       | 100,00                   | 48,63           | 51,37               | 0,44                                 | 1,84            | -0,85               | 5,81                                 | 8,58            | 3,31                |
| Estados Unidos               | 100,00                   | 50,98           | 49,02               | 0,78                                 | 2,31            | -0,75               | 5,13                                 | 8,56            | 1,78                |
| <b>ASIA</b>                  | <b>100,00</b>            | <b>92,60</b>    | <b>7,40</b>         | <b>5,17</b>                          | <b>5,58</b>     | <b>0,34</b>         | <b>21,91</b>                         | <b>23,27</b>    | <b>7,10</b>         |
| Armenia                      | 100,00                   | 96,01           | 3,99                | 4,85                                 | 5,02            | 0,95                | 21,75                                | 21,86           | 19,10               |
| Bangladés                    | 100,00                   | 97,33           | 2,67                | 8,55                                 | 8,59            | 7,32                | 39,95                                | 40,14           | 33,33               |
| China                        | 100,00                   | 97,47           | 2,53                | 5,48                                 | 5,59            | 1,25                | 21,92                                | 22,22           | 11,40               |
| Corea del Sur                | 100,00                   | 81,48           | 18,52               | -0,08                                | 0,41            | -2,21               | 6,52                                 | 7,28            | 3,27                |
| Filipinas                    | 100,00                   | 90,55           | 9,45                | 6,53                                 | 7,28            | -0,21               | 21,44                                | 23,48           | 4,91                |
| Georgia                      | 100,00                   | 94,69           | 5,31                | 5,93                                 | 6,21            | 1,09                | 25,43                                | 25,51           | 24,00               |
| India                        | 100,00                   | 88,69           | 11,31               | 3,34                                 | 3,89            | -0,81               | 23,88                                | 28,97           | -5,41               |
| Indonesia                    | 100,00                   | 51,36           | 48,64               | 0,68                                 | 2,72            | -1,38               | 9,70                                 | 8,63            | 10,85               |
| Irak                         | 100,00                   | 84,35           | 15,65               | 1,38                                 | 2,48            | -4,17               | 13,08                                | 14,29           | 6,98                |
| Irán                         | 100,00                   | 80,57           | 19,43               | 2,14                                 | 3,11            | -1,68               | 5,35                                 | 7,35            | -2,22               |
| Israel                       | 100,00                   | 65,81           | 34,19               | 1,53                                 | 1,66            | 1,27                | 12,05                                | 9,68            | 16,91               |
| Japón                        | 100,00                   | 56,99           | 43,01               | 2,41                                 | 3,40            | 1,12                | 7,17                                 | 6,55            | 8,00                |
| Jordania                     | 100,00                   | 75,15           | 24,85               | -0,88                                | 0,40            | -4,55               | 6,29                                 | 10,92           | -5,62               |
| Kazajistán                   | 100,00                   | 67,05           | 32,95               | 5,67                                 | 3,55            | 10,26               | 20,83                                | 15,89           | 32,31               |
| Libano                       | 100,00                   | 71,25           | 28,75               | 0,62                                 | 1,46            | -1,41               | 16,23                                | 18,84           | 10,24               |
| Nepal                        | 100,00                   | 83,53           | 16,47               | 32,81                                | 42,00           | 0,00                | 75,26                                | 86,84           | 33,33               |
| Pakistán                     | 100,00                   | 95,29           | 4,71                | 4,81                                 | 5,16            | -1,86               | 34,43                                | 36,76           | 0,00                |
| Palestina                    | 100,00                   | 64,34           | 35,66               | 1,57                                 | 5,06            | -4,17               | 3,20                                 | 5,06            | 0,00                |
| Siria                        | 100,00                   | 71,21           | 28,79               | 2,39                                 | 4,57            | -2,63               | 13,22                                | 18,06           | 2,78                |
| Sri Lanka                    | 100,00                   | 89,40           | 10,60               | 4,14                                 | 5,47            | -5,88               | 11,03                                | 13,45           | -5,88               |
| Tailandia                    | 100,00                   | 41,03           | 58,97               | 6,56                                 | 7,74            | 5,75                | 22,07                                | 18,52           | 24,66               |
| Taiwán                       | 100,00                   | 64,79           | 35,21               | 0,95                                 | 1,47            | 0,00                | 5,97                                 | 8,66            | 1,35                |
| Otros Asia                   | 100,00                   | 63,74           | 36,26               | 1,70                                 | 2,87            | -0,31               | 16,00                                | 18,14           | 12,41               |
| <b>OCEANÍA</b>               | <b>100,00</b>            | <b>41,03</b>    | <b>58,97</b>        | <b>-17,21</b>                        | <b>-33,77</b>   | <b>0,23</b>         | <b>-9,96</b>                         | <b>-28,30</b>   | <b>9,52</b>         |
| Australia                    | 100,00                   | 40,03           | 59,97               | -4,03                                | -9,49           | 0,00                | 4,00                                 | -1,29           | 7,86                |
| Nueva Zelanda                | 100,00                   | 45,06           | 54,94               | -44,52                               | -64,22          | 1,14                | -38,87                               | -61,17          | 15,58               |
| Otros Oceanía                | 100,00                   | 28,57           | 71,43               | 0,00                                 | 0,00            | 0,00                | -12,50                               | -50,00          | 25,00               |
| <b>Apátridas y No consta</b> | <b>100,00</b>            | <b>85,11</b>    | <b>14,89</b>        | <b>1,23</b>                          | <b>0,72</b>     | <b>4,26</b>         | <b>4,11</b>                          | <b>1,45</b>     | <b>22,50</b>        |
| <b>No consta el sexo</b>     | <b>100,00</b>            | <b>52,30</b>    | <b>47,70</b>        | <b>-4,40</b>                         | <b>-1,37</b>    | <b>-7,51</b>        | <b>-24,50</b>                        | <b>-8,86</b>    | <b>-36,45</b>       |



Tabla 3.1

Extranjeros con certificado de registro o tarjeta de residencia en vigor según provincia y régimen de residencia. Variaciones numéricas. Ambos sexos  
31-03-2008

Índice

|                           | 31-03-2008       |                    |                        | VARIACIÓN NUMÉRICA                   |                    |                        |                                      |                    |                        |
|---------------------------|------------------|--------------------|------------------------|--------------------------------------|--------------------|------------------------|--------------------------------------|--------------------|------------------------|
|                           |                  |                    |                        | TRIMESTRAL:<br>RESPECTO A 31-12-2007 |                    |                        | INTERANUAL:<br>RESPECTO A 31-03-2007 |                    |                        |
|                           | Total            | Régimen<br>General | Régimen<br>Comunitario | Total                                | Régimen<br>General | Régimen<br>Comunitario | Total                                | Régimen<br>General | Régimen<br>Comunitario |
| <b>AMBOS SEXOS</b>        |                  |                    |                        |                                      |                    |                        |                                      |                    |                        |
| <b>TOTAL</b>              | <b>4.192.835</b> | <b>2.230.180</b>   | <b>1.962.655</b>       | <b>213.821</b>                       | <b>-127.038</b>    | <b>340.859</b>         | <b>956.092</b>                       | <b>23.057</b>      | <b>933.035</b>         |
| <b>ANDALUCÍA</b>          | <b>530.361</b>   | <b>229.780</b>     | <b>300.581</b>         | <b>26.239</b>                        | <b>-22.963</b>     | <b>49.202</b>          | <b>128.729</b>                       | <b>3.494</b>       | <b>125.235</b>         |
| Almería                   | 130.754          | 68.958             | 61.796                 | 6.516                                | -10.594            | 17.110                 | 35.572                               | -3.023             | 38.595                 |
| Cádiz                     | 31.880           | 11.438             | 20.442                 | 1.347                                | -313               | 1.660                  | 6.120                                | 897                | 5.223                  |
| Córdoba                   | 20.374           | 8.535              | 11.839                 | 1.689                                | -1.167             | 2.856                  | 8.531                                | 326                | 8.205                  |
| Granada                   | 59.523           | 23.096             | 36.427                 | 2.740                                | -3.652             | 6.392                  | 13.034                               | -934               | 13.968                 |
| Huelva                    | 32.864           | 13.468             | 19.396                 | 2.735                                | -2.385             | 5.120                  | 8.493                                | -2.860             | 11.353                 |
| Jaén                      | 20.516           | 13.380             | 7.136                  | 592                                  | -1.157             | 1.749                  | 4.935                                | 996                | 3.939                  |
| Málaga                    | 175.567          | 63.415             | 112.152                | 6.211                                | -2.361             | 8.572                  | 32.963                               | 4.735              | 28.228                 |
| Sevilla                   | 58.883           | 27.490             | 31.393                 | 4.409                                | -1.334             | 5.743                  | 19.081                               | 3.357              | 15.724                 |
| <b>ARAGÓN</b>             | <b>157.206</b>   | <b>67.758</b>      | <b>89.448</b>          | <b>8.887</b>                         | <b>-12.890</b>     | <b>21.777</b>          | <b>60.186</b>                        | <b>-8.385</b>      | <b>68.571</b>          |
| Huesca                    | 24.426           | 10.591             | 13.835                 | 1.439                                | -2.602             | 4.041                  | 9.510                                | -1.270             | 10.780                 |
| Teruel                    | 15.451           | 7.964              | 7.487                  | 1.846                                | -1.385             | 3.231                  | 3.797                                | -1.610             | 5.407                  |
| Zaragoza                  | 117.329          | 49.203             | 68.126                 | 5.602                                | -8.903             | 14.505                 | 46.879                               | -5.505             | 52.384                 |
| <b>ASTURIAS</b>           | <b>34.143</b>    | <b>15.676</b>      | <b>18.467</b>          | <b>1.749</b>                         | <b>-118</b>        | <b>1.867</b>           | <b>7.547</b>                         | <b>1.140</b>       | <b>6.407</b>           |
| <b>BALEARES</b>           | <b>174.942</b>   | <b>77.265</b>      | <b>97.677</b>          | <b>8.006</b>                         | <b>-1.840</b>      | <b>9.846</b>           | <b>38.815</b>                        | <b>3.639</b>       | <b>35.176</b>          |
| <b>CANARIAS</b>           | <b>214.691</b>   | <b>92.013</b>      | <b>122.678</b>         | <b>8.327</b>                         | <b>126</b>         | <b>8.201</b>           | <b>36.582</b>                        | <b>10.700</b>      | <b>25.882</b>          |
| Las Palmas                | 123.946          | 60.256             | 63.690                 | 4.036                                | 279                | 3.757                  | 22.183                               | 7.039              | 15.144                 |
| Sta. Cruz de Tenerife     | 90.745           | 31.757             | 58.988                 | 4.291                                | -153               | 4.444                  | 14.399                               | 3.661              | 10.738                 |
| <b>CANTABRIA</b>          | <b>28.045</b>    | <b>14.877</b>      | <b>13.168</b>          | <b>1.409</b>                         | <b>-510</b>        | <b>1.919</b>           | <b>7.233</b>                         | <b>238</b>         | <b>6.995</b>           |
| <b>CASTILLA-LA MANCHA</b> | <b>170.921</b>   | <b>77.473</b>      | <b>93.448</b>          | <b>10.025</b>                        | <b>-21.416</b>     | <b>31.441</b>          | <b>56.117</b>                        | <b>-15.880</b>     | <b>71.997</b>          |
| Albacete                  | 27.707           | 15.666             | 12.041                 | 1.456                                | -2.668             | 4.124                  | 7.435                                | -1.943             | 9.378                  |
| Ciudad Real               | 30.201           | 12.137             | 18.064                 | 1.656                                | -4.793             | 6.449                  | 10.320                               | -4.488             | 14.808                 |
| Cuenca                    | 21.328           | 8.818              | 12.510                 | 1.819                                | -3.085             | 4.904                  | 8.103                                | -2.731             | 10.834                 |
| Guadalajara               | 28.647           | 12.086             | 16.561                 | 874                                  | -3.785             | 4.659                  | 7.748                                | -2.263             | 10.011                 |
| Toledo                    | 63.038           | 28.766             | 34.272                 | 4.220                                | -7.085             | 11.305                 | 22.511                               | -4.455             | 26.966                 |
| <b>CASTILLA Y LEÓN</b>    | <b>156.530</b>   | <b>66.472</b>      | <b>90.058</b>          | <b>10.130</b>                        | <b>-13.402</b>     | <b>23.532</b>          | <b>46.130</b>                        | <b>-5.495</b>      | <b>51.625</b>          |
| Ávila                     | 13.969           | 7.724              | 6.245                  | 971                                  | -940               | 1.911                  | 4.964                                | 702                | 4.262                  |
| Burgos                    | 31.508           | 11.250             | 20.258                 | 2.268                                | -2.913             | 5.181                  | 9.911                                | -1.140             | 11.051                 |
| León                      | 24.815           | 11.737             | 13.078                 | 1.423                                | -800               | 2.223                  | 5.451                                | 197                | 5.254                  |
| Palencia                  | 6.697            | 3.155              | 3.542                  | 439                                  | -422               | 861                    | 1.667                                | -104               | 1.771                  |
| Salamanca                 | 13.439           | 6.796              | 6.643                  | 1.008                                | -469               | 1.477                  | 4.221                                | 667                | 3.554                  |
| Segovia                   | 22.201           | 8.283              | 13.918                 | 1.128                                | -2.726             | 3.854                  | 5.870                                | -2.730             | 8.600                  |
| Soria                     | 8.719            | 4.537              | 4.182                  | 343                                  | -958               | 1.301                  | 2.376                                | -306               | 2.682                  |
| Valladolid                | 27.651           | 10.810             | 16.841                 | 1.901                                | -3.589             | 5.490                  | 8.671                                | -2.482             | 11.153                 |
| Zamora                    | 7.531            | 2.180              | 5.351                  | 649                                  | -585               | 1.234                  | 2.999                                | -299               | 3.298                  |
| <b>CATALUÑA</b>           | <b>907.703</b>   | <b>622.733</b>     | <b>284.970</b>         | <b>47.128</b>                        | <b>1.063</b>       | <b>46.065</b>          | <b>234.434</b>                       | <b>93.691</b>      | <b>140.743</b>         |
| Barcelona                 | 608.179          | 437.677            | 170.502                | 32.864                               | 12.867             | 19.997                 | 150.165                              | 77.572             | 72.593                 |
| Girona                    | 125.519          | 84.373             | 41.146                 | 4.312                                | -1.869             | 6.181                  | 35.725                               | 16.545             | 19.180                 |
| Lleida                    | 60.936           | 37.367             | 23.569                 | 3.620                                | -4.717             | 8.337                  | 12.855                               | -4.341             | 17.196                 |
| Tarragona                 | 113.069          | 63.316             | 49.753                 | 6.332                                | -5.218             | 11.550                 | 35.689                               | 3.915              | 31.774                 |
| <b>COM. VALENCIANA</b>    | <b>543.951</b>   | <b>232.821</b>     | <b>311.130</b>         | <b>26.543</b>                        | <b>-31.421</b>     | <b>57.964</b>          | <b>118.755</b>                       | <b>-15.000</b>     | <b>133.755</b>         |
| Alicante                  | 259.611          | 102.308            | 157.303                | 10.557                               | -6.071             | 16.628                 | 33.700                               | -4.460             | 38.160                 |
| Castellón                 | 82.331           | 31.636             | 50.695                 | 6.314                                | -14.027            | 20.341                 | 26.545                               | -11.793            | 38.338                 |
| Valencia                  | 202.009          | 98.877             | 103.132                | 9.672                                | -11.323            | 20.995                 | 58.510                               | 1.253              | 57.257                 |
| <b>EXTREMADURA</b>        | <b>35.588</b>    | <b>17.792</b>      | <b>17.796</b>          | <b>1.219</b>                         | <b>-1.345</b>      | <b>2.564</b>           | <b>8.443</b>                         | <b>-970</b>        | <b>9.413</b>           |
| Badajoz                   | 20.854           | 7.649              | 13.205                 | 758                                  | -1.125             | 1.883                  | 6.238                                | -1.322             | 7.560                  |
| Cáceres                   | 14.734           | 10.143             | 4.591                  | 461                                  | -220               | 681                    | 2.205                                | 352                | 1.853                  |
| <b>GALICIA</b>            | <b>79.471</b>    | <b>35.231</b>      | <b>44.240</b>          | <b>4.125</b>                         | <b>541</b>         | <b>3.584</b>           | <b>14.837</b>                        | <b>3.700</b>       | <b>11.137</b>          |
| A Coruña                  | 29.316           | 13.124             | 16.192                 | 1.726                                | 473                | 1.253                  | 6.278                                | 1.750              | 4.528                  |
| Lugo                      | 10.116           | 5.265              | 4.851                  | 500                                  | -143               | 643                    | 1.943                                | 430                | 1.513                  |
| Ourense                   | 12.029           | 3.008              | 9.021                  | 362                                  | -99                | 461                    | 2.160                                | 217                | 1.943                  |
| Pontevedra                | 28.010           | 13.834             | 14.176                 | 1.537                                | 310                | 1.227                  | 4.456                                | 1.303              | 3.153                  |
| <b>MADRID</b>             | <b>759.232</b>   | <b>421.906</b>     | <b>337.326</b>         | <b>47.221</b>                        | <b>-9.594</b>      | <b>56.815</b>          | <b>130.382</b>                       | <b>-55.440</b>     | <b>185.822</b>         |
| <b>MURCIA</b>             | <b>193.493</b>   | <b>143.139</b>     | <b>50.354</b>          | <b>4.896</b>                         | <b>-302</b>        | <b>5.198</b>           | <b>20.991</b>                        | <b>6.190</b>       | <b>14.801</b>          |
| <b>NAVARRA</b>            | <b>56.692</b>    | <b>33.604</b>      | <b>23.088</b>          | <b>2.848</b>                         | <b>-2.000</b>      | <b>4.848</b>           | <b>11.787</b>                        | <b>-669</b>        | <b>12.456</b>          |
| <b>PAÍS VASCO</b>         | <b>87.646</b>    | <b>48.381</b>      | <b>39.265</b>          | <b>3.771</b>                         | <b>-1.686</b>      | <b>5.457</b>           | <b>19.270</b>                        | <b>3.748</b>       | <b>15.522</b>          |
| Álava                     | 19.420           | 12.770             | 6.650                  | 964                                  | -56                | 1.020                  | 3.869                                | 1.248              | 2.621                  |
| Guipúzcoa                 | 24.364           | 12.683             | 11.681                 | 973                                  | -598               | 1.571                  | 5.743                                | 1.180              | 4.563                  |
| Vizcaya                   | 43.862           | 22.928             | 20.934                 | 1.834                                | -1.032             | 2.866                  | 9.658                                | 1.320              | 8.338                  |
| <b>LA RIOJA</b>           | <b>41.096</b>    | <b>22.215</b>      | <b>18.881</b>          | <b>2.071</b>                         | <b>-4.127</b>      | <b>6.198</b>           | <b>11.162</b>                        | <b>-1.386</b>      | <b>12.548</b>          |
| <b>CEUTA</b>              | <b>3.704</b>     | <b>1.404</b>       | <b>2.300</b>           | <b>99</b>                            | <b>64</b>          | <b>35</b>              | <b>236</b>                           | <b>89</b>          | <b>147</b>             |
| <b>MELILLA</b>            | <b>6.308</b>     | <b>3.203</b>       | <b>3.105</b>           | <b>304</b>                           | <b>89</b>          | <b>215</b>             | <b>708</b>                           | <b>208</b>         | <b>500</b>             |
| <b>No consta</b>          | <b>11.112</b>    | <b>6.437</b>       | <b>4.675</b>           | <b>-1.176</b>                        | <b>-5.307</b>      | <b>4.131</b>           | <b>3.748</b>                         | <b>-555</b>        | <b>4.303</b>           |

Tabla 3.2

Extranjeros con certificado de registro o tarjeta de residencia en vigor según provincia y régimen de residencia. Variaciones numéricas. Hombres  
31-03-2008

Índice

|                           | 31-03-2008       |                  |                     | VARIACIÓN NUMÉRICA                   |                 |                     |                                      |                 |                     |  |
|---------------------------|------------------|------------------|---------------------|--------------------------------------|-----------------|---------------------|--------------------------------------|-----------------|---------------------|--|
|                           | Total            | Régimen General  | Régimen Comunitario | TRIMESTRAL:<br>RESPECTO A 31-12-2007 |                 |                     | INTERANUAL:<br>RESPECTO A 31-03-2007 |                 |                     |  |
|                           |                  |                  |                     | Total                                | Régimen General | Régimen Comunitario | Total                                | Régimen General | Régimen Comunitario |  |
| <b>HOMBRES</b>            |                  |                  |                     |                                      |                 |                     |                                      |                 |                     |  |
| <b>TOTAL</b>              | <b>2.277.965</b> | <b>1.249.521</b> | <b>1.028.444</b>    | <b>115.775</b>                       | <b>-79.635</b>  | <b>195.410</b>      | <b>526.447</b>                       | <b>5.517</b>    | <b>520.930</b>      |  |
| <b>ANDALUCÍA</b>          | <b>290.465</b>   | <b>134.686</b>   | <b>155.779</b>      | <b>13.775</b>                        | <b>-14.331</b>  | <b>28.106</b>       | <b>71.498</b>                        | <b>1.747</b>    | <b>69.751</b>       |  |
| Almería                   | 79.175           | 46.185           | 32.990              | 3.522                                | -6.321          | 9.843               | 20.141                               | -1.656          | 21.797              |  |
| Cádiz                     | 16.218           | 5.759            | 10.459              | 674                                  | -200            | 874                 | 3.093                                | 312             | 2.781               |  |
| Córdoba                   | 10.911           | 4.345            | 6.566               | 1.009                                | -843            | 1.852               | 5.097                                | 73              | 5.024               |  |
| Granada                   | 32.869           | 13.333           | 19.536              | 1.522                                | -2.368          | 3.890               | 7.754                                | -476            | 8.230               |  |
| Huelva                    | 18.069           | 9.087            | 8.982               | 1.184                                | -1.306          | 2.490               | 4.864                                | -587            | 5.451               |  |
| Jaén                      | 12.558           | 8.549            | 4.009               | 291                                  | -833            | 1.124               | 3.221                                | 726             | 2.495               |  |
| Málaga                    | 90.472           | 34.102           | 56.370              | 3.134                                | -1.473          | 4.607               | 16.784                               | 1.946           | 14.838              |  |
| Sevilla                   | 30.193           | 13.326           | 16.867              | 2.439                                | -987            | 3.426               | 10.544                               | 1.409           | 9.135               |  |
| <b>ARAGÓN</b>             | <b>90.813</b>    | <b>40.281</b>    | <b>50.532</b>       | <b>5.301</b>                         | <b>-7.753</b>   | <b>13.054</b>       | <b>33.491</b>                        | <b>-5.421</b>   | <b>38.912</b>       |  |
| Huesca                    | 14.190           | 6.619            | 7.571               | 829                                  | -1.573          | 2.402               | 5.245                                | -858            | 6.103               |  |
| Teruel                    | 9.628            | 5.336            | 4.292               | 1.142                                | -838            | 1.980               | 2.249                                | -908            | 3.157               |  |
| Zaragoza                  | 66.995           | 28.326           | 38.669              | 3.330                                | -5.342          | 8.672               | 25.997                               | -3.655          | 29.652              |  |
| <b>ASTURIAS</b>           | <b>17.266</b>    | <b>7.523</b>     | <b>9.743</b>        | <b>1.059</b>                         | <b>-61</b>      | <b>1.120</b>        | <b>4.429</b>                         | <b>651</b>      | <b>3.778</b>        |  |
| <b>BALEARES</b>           | <b>91.250</b>    | <b>43.734</b>    | <b>47.516</b>       | <b>4.331</b>                         | <b>-873</b>     | <b>5.204</b>        | <b>20.172</b>                        | <b>1.932</b>    | <b>18.240</b>       |  |
| <b>CANARIAS</b>           | <b>110.211</b>   | <b>51.145</b>    | <b>59.066</b>       | <b>4.145</b>                         | <b>-31</b>      | <b>4.176</b>        | <b>18.748</b>                        | <b>5.360</b>    | <b>13.388</b>       |  |
| Las Palmas                | 64.776           | 33.839           | 30.937              | 2.049                                | 83              | 1.966               | 11.545                               | 3.559           | 7.986               |  |
| Sta. Cruz de Tenerife     | 45.435           | 17.306           | 28.129              | 2.096                                | -114            | 2.210               | 7.203                                | 1.801           | 5.402               |  |
| <b>CANTABRIA</b>          | <b>14.516</b>    | <b>7.521</b>     | <b>6.995</b>        | <b>911</b>                           | <b>-295</b>     | <b>1.206</b>        | <b>4.255</b>                         | <b>9</b>        | <b>4.246</b>        |  |
| <b>CASTILLA-LA MANCHA</b> | <b>98.622</b>    | <b>45.372</b>    | <b>53.250</b>       | <b>5.976</b>                         | <b>-13.674</b>  | <b>19.650</b>       | <b>32.608</b>                        | <b>-10.618</b>  | <b>43.226</b>       |  |
| Albacete                  | 15.987           | 9.113            | 6.874               | 845                                  | -1.780          | 2.625               | 4.243                                | -1.446          | 5.689               |  |
| Ciudad Real               | 17.712           | 7.116            | 10.596              | 972                                  | -3.277          | 4.249               | 6.000                                | -3.070          | 9.070               |  |
| Cuenca                    | 12.538           | 5.227            | 7.311               | 1.028                                | -1.950          | 2.978               | 4.683                                | -1.853          | 6.536               |  |
| Guadalajara               | 15.854           | 6.832            | 9.022               | 473                                  | -2.202          | 2.675               | 4.380                                | -1.347          | 5.727               |  |
| Toledo                    | 36.531           | 17.084           | 19.447              | 2.658                                | -4.465          | 7.123               | 13.302                               | -2.902          | 16.204              |  |
| <b>CASTILLA Y LEÓN</b>    | <b>85.636</b>    | <b>35.511</b>    | <b>50.125</b>       | <b>5.964</b>                         | <b>-8.231</b>   | <b>14.195</b>       | <b>27.371</b>                        | <b>-3.467</b>   | <b>30.838</b>       |  |
| Ávila                     | 7.591            | 4.119            | 3.472               | 566                                  | -640            | 1.206               | 2.835                                | 283             | 2.552               |  |
| Burgos                    | 17.677           | 6.092            | 11.585              | 1.363                                | -1.658          | 3.021               | 5.911                                | -714            | 6.625               |  |
| León                      | 13.344           | 6.004            | 7.340               | 799                                  | -615            | 1.414               | 3.431                                | 13              | 3.418               |  |
| Palencia                  | 3.481            | 1.559            | 1.922               | 263                                  | -271            | 534                 | 1.045                                | -91             | 1.136               |  |
| Salamanca                 | 7.059            | 3.510            | 3.549               | 576                                  | -359            | 935                 | 2.491                                | 304             | 2.187               |  |
| Segovia                   | 12.823           | 4.979            | 7.844               | 699                                  | -1.562          | 2.261               | 3.428                                | -1.512          | 4.940               |  |
| Soria                     | 5.002            | 2.585            | 2.417               | 228                                  | -589            | 817                 | 1.485                                | -1.62           | 1.647               |  |
| Valladolid                | 14.527           | 5.510            | 9.017               | 1.027                                | -2.178          | 3.205               | 4.869                                | -1.408          | 6.277               |  |
| Zamora                    | 4.132            | 1.153            | 2.979               | 443                                  | -359            | 802                 | 1.876                                | -180            | 2.056               |  |
| <b>CATALUÑA</b>           | <b>503.822</b>   | <b>354.010</b>   | <b>149.812</b>      | <b>25.223</b>                        | <b>-1.701</b>   | <b>26.924</b>       | <b>128.902</b>                       | <b>50.001</b>   | <b>78.901</b>       |  |
| Barcelona                 | 331.084          | 241.955          | 89.129              | 17.732                               | 6.088           | 11.644              | 81.970                               | 41.508          | 40.462              |  |
| Girona                    | 72.309           | 50.990           | 21.319              | 2.338                                | -1.163          | 3.501               | 20.646                               | 9.980           | 10.666              |  |
| Lleida                    | 36.621           | 23.836           | 12.785              | 1.916                                | -2.968          | 4.884               | 6.938                                | -2.886          | 9.824               |  |
| Tarragona                 | 63.808           | 37.229           | 26.579              | 3.237                                | -3.658          | 6.895               | 19.348                               | 1.399           | 17.949              |  |
| <b>COM. VALENCIANA</b>    | <b>292.593</b>   | <b>131.595</b>   | <b>160.998</b>      | <b>14.061</b>                        | <b>-18.341</b>  | <b>32.402</b>       | <b>63.468</b>                        | <b>-9.916</b>   | <b>73.384</b>       |  |
| Alicante                  | 136.223          | 57.501           | 78.722              | 5.470                                | -3.646          | 9.116               | 17.044                               | -3.477          | 20.521              |  |
| Castellón                 | 45.132           | 18.144           | 26.988              | 3.423                                | -7.770          | 11.193              | 14.609                               | -6.224          | 20.833              |  |
| Valencia                  | 111.238          | 55.950           | 55.288              | 5.168                                | -6.925          | 12.093              | 31.815                               | -215            | 32.030              |  |
| <b>EXTREMADURA</b>        | <b>20.537</b>    | <b>10.453</b>    | <b>10.084</b>       | <b>719</b>                           | <b>-860</b>     | <b>1.579</b>        | <b>4.875</b>                         | <b>-750</b>     | <b>5.625</b>        |  |
| Badajoz                   | 11.959           | 4.262            | 7.697               | 437                                  | -716            | 1.153               | 3.606                                | -926            | 4.532               |  |
| Cáceres                   | 8.578            | 6.191            | 2.387               | 282                                  | -144            | 426                 | 1.269                                | 176             | 1.093               |  |
| <b>GALICIA</b>            | <b>41.098</b>    | <b>18.036</b>    | <b>23.062</b>       | <b>2.462</b>                         | <b>89</b>       | <b>2.373</b>        | <b>8.976</b>                         | <b>1.858</b>    | <b>7.118</b>        |  |
| A Coruña                  | 15.055           | 6.533            | 8.522               | 1.053                                | 152             | 901                 | 3.953                                | 902             | 3.051               |  |
| Lugo                      | 5.385            | 2.789            | 2.596               | 305                                  | -148            | 453                 | 1.178                                | 144             | 1.034               |  |
| Ourense                   | 6.191            | 1.355            | 4.836               | 228                                  | -60             | 288                 | 1.332                                | 126             | 1.206               |  |
| Pontevedra                | 14.467           | 7.359            | 7.108               | 876                                  | 145             | 731                 | 2.513                                | 686             | 1.827               |  |
| <b>MADRID</b>             | <b>390.945</b>   | <b>216.785</b>   | <b>174.160</b>      | <b>24.414</b>                        | <b>-5.019</b>   | <b>29.433</b>       | <b>68.412</b>                        | <b>-29.214</b>  | <b>97.626</b>       |  |
| <b>MURCIA</b>             | <b>115.631</b>   | <b>89.406</b>    | <b>26.225</b>       | <b>2.760</b>                         | <b>-161</b>     | <b>2.921</b>        | <b>10.946</b>                        | <b>2.997</b>    | <b>7.949</b>        |  |
| <b>NAVARRA</b>            | <b>31.393</b>    | <b>18.766</b>    | <b>12.627</b>       | <b>1.745</b>                         | <b>-1.205</b>   | <b>2.950</b>        | <b>6.866</b>                         | <b>-460</b>     | <b>7.326</b>        |  |
| <b>PAÍS VASCO</b>         | <b>47.834</b>    | <b>25.612</b>    | <b>22.222</b>       | <b>2.495</b>                         | <b>-985</b>     | <b>3.480</b>        | <b>11.768</b>                        | <b>1.949</b>    | <b>9.819</b>        |  |
| Álava                     | 11.018           | 7.065            | 3.953               | 610                                  | -53             | 663                 | 2.387                                | 641             | 1.746               |  |
| Guipúzcoa                 | 13.230           | 6.672            | 6.558               | 707                                  | -347            | 1.054               | 3.553                                | 547             | 3.006               |  |
| Vizcaya                   | 23.586           | 11.875           | 11.711              | 1.178                                | -585            | 1.763               | 5.828                                | 761             | 5.067               |  |
| <b>LA RIOJA</b>           | <b>23.428</b>    | <b>12.966</b>    | <b>10.462</b>       | <b>1.177</b>                         | <b>-2.273</b>   | <b>3.450</b>        | <b>6.445</b>                         | <b>-813</b>     | <b>7.258</b>        |  |
| <b>CEUTA</b>              | <b>1.875</b>     | <b>763</b>       | <b>1.112</b>        | <b>64</b>                            | <b>27</b>       | <b>37</b>           | <b>124</b>                           | <b>17</b>       | <b>107</b>          |  |
| <b>MELILLA</b>            | <b>2.984</b>     | <b>1.609</b>     | <b>1.375</b>        | <b>172</b>                           | <b>53</b>       | <b>119</b>          | <b>398</b>                           | <b>87</b>       | <b>311</b>          |  |
| <b>No consta</b>          | <b>7.046</b>     | <b>3.747</b>     | <b>3.299</b>        | <b>-979</b>                          | <b>-4.010</b>   | <b>3.031</b>        | <b>2.695</b>                         | <b>-432</b>     | <b>3.127</b>        |  |

Tabla 3.3

Extranjeros con certificado de registro o tarjeta de residencia en vigor según provincia y régimen de residencia. Variaciones numéricas. Mujeres  
31-03-2008

Índice

|                           | 31-03-2008       |                 |                     | VARIACIÓN NUMÉRICA                   |                 |                     |                                      |                 |                     |  |
|---------------------------|------------------|-----------------|---------------------|--------------------------------------|-----------------|---------------------|--------------------------------------|-----------------|---------------------|--|
|                           | Total            | Régimen General | Régimen Comunitario | TRIMESTRAL:<br>RESPECTO A 31-12-2007 |                 |                     | INTERANUAL:<br>RESPECTO A 31-03-2007 |                 |                     |  |
|                           |                  |                 |                     | Total                                | Régimen General | Régimen Comunitario | Total                                | Régimen General | Régimen Comunitario |  |
| <b>MUJERES</b>            |                  |                 |                     |                                      |                 |                     |                                      |                 |                     |  |
| <b>TOTAL</b>              | <b>1.914.457</b> | <b>980.443</b>  | <b>934.014</b>      | <b>98.065</b>                        | <b>-47.400</b>  | <b>145.465</b>      | <b>429.779</b>                       | <b>17.561</b>   | <b>412.218</b>      |  |
| <b>ANDALUCÍA</b>          | <b>239.835</b>   | <b>95.078</b>   | <b>144.757</b>      | <b>12.470</b>                        | <b>-8.631</b>   | <b>21.101</b>       | <b>57.254</b>                        | <b>1.747</b>    | <b>55.507</b>       |  |
| Almería                   | 51.575           | 22.772          | 28.803              | 2.994                                | -4.273          | 7.267               | 15.432                               | -1.367          | 16.799              |  |
| Cádiz                     | 15.655           | 5.674           | 9.981               | 674                                  | -113            | 787                 | 3.029                                | 585             | 2.444               |  |
| Córdoba                   | 9.462            | 4.190           | 5.272               | 681                                  | -323            | 1.004               | 3.435                                | 253             | 3.182               |  |
| Granada                   | 26.653           | 9.762           | 16.891              | 1.218                                | -1.284          | 2.502               | 5.280                                | -458            | 5.738               |  |
| Huelva                    | 14.795           | 4.381           | 10.414              | 1.552                                | -1.079          | 2.631               | 3.630                                | -2.273          | 5.903               |  |
| Jaén                      | 7.956            | 4.830           | 3.126               | 301                                  | -324            | 625                 | 1.714                                | 270             | 1.444               |  |
| Málaga                    | 85.055           | 29.309          | 55.746              | 3.080                                | -888            | 3.968               | 16.195                               | 2.789           | 13.406              |  |
| Sevilla                   | 28.684           | 14.160          | 14.524              | 1.970                                | -347            | 2.317               | 8.539                                | 1.948           | 6.591               |  |
| <b>ARAGÓN</b>             | <b>66.391</b>    | <b>27.476</b>   | <b>38.915</b>       | <b>3.586</b>                         | <b>-5.137</b>   | <b>8.723</b>        | <b>26.695</b>                        | <b>-2.964</b>   | <b>29.659</b>       |  |
| Huesca                    | 10.235           | 3.972           | 6.263               | 610                                  | -1.029          | 1.639               | 4.265                                | -412            | 4.677               |  |
| Teruel                    | 5.823            | 2.628           | 3.195               | 704                                  | -547            | 1.251               | 1.548                                | -702            | 2.250               |  |
| Zaragoza                  | 50.333           | 20.876          | 29.457              | 2.272                                | -3.561          | 5.833               | 20.882                               | -1.850          | 22.732              |  |
| <b>ASTURIAS</b>           | <b>16.875</b>    | <b>8.153</b>    | <b>8.722</b>        | <b>690</b>                           | <b>-57</b>      | <b>747</b>          | <b>3.119</b>                         | <b>490</b>      | <b>2.629</b>        |  |
| <b>BALEARES</b>           | <b>83.682</b>    | <b>33.529</b>   | <b>50.153</b>       | <b>3.677</b>                         | <b>-966</b>     | <b>4.643</b>        | <b>18.658</b>                        | <b>1.708</b>    | <b>16.950</b>       |  |
| <b>CANARIAS</b>           | <b>104.445</b>   | <b>40.865</b>   | <b>63.580</b>       | <b>4.184</b>                         | <b>157</b>      | <b>4.027</b>        | <b>17.875</b>                        | <b>5.342</b>    | <b>12.533</b>       |  |
| Las Palmas                | 59.147           | 26.415          | 32.732              | 1.988                                | 196             | 1.792               | 10.671                               | 3.482           | 7.189               |  |
| Sta. Cruz de Tenerife     | 45.298           | 14.450          | 30.848              | 2.196                                | -39             | 2.235               | 7.204                                | 1.860           | 5.344               |  |
| <b>CANTABRIA</b>          | <b>13.529</b>    | <b>7.356</b>    | <b>6.173</b>        | <b>498</b>                           | <b>-215</b>     | <b>713</b>          | <b>2.979</b>                         | <b>230</b>      | <b>2.749</b>        |  |
| <b>CASTILLA-LA MANCHA</b> | <b>72.297</b>    | <b>32.099</b>   | <b>40.198</b>       | <b>4.049</b>                         | <b>-7.742</b>   | <b>11.791</b>       | <b>23.510</b>                        | <b>-5.261</b>   | <b>28.771</b>       |  |
| Albacete                  | 11.720           | 6.553           | 5.167               | 611                                  | -888            | 1.499               | 3.192                                | -497            | 3.689               |  |
| Ciudad Real               | 12.489           | 5.021           | 7.468               | 684                                  | -1.516          | 2.200               | 4.320                                | -1.418          | 5.738               |  |
| Cuenca                    | 8.790            | 3.591           | 5.199               | 791                                  | -1.135          | 1.926               | 3.420                                | -878            | 4.298               |  |
| Guadalajara               | 12.793           | 5.254           | 7.539               | 401                                  | -1.583          | 1.984               | 3.368                                | -916            | 4.284               |  |
| Toledo                    | 26.505           | 11.680          | 14.825              | 1.562                                | -2.620          | 4.182               | 9.210                                | -1.552          | 10.762              |  |
| <b>CASTILLA Y LEÓN</b>    | <b>70.887</b>    | <b>30.957</b>   | <b>39.930</b>       | <b>4.166</b>                         | <b>-5.171</b>   | <b>9.337</b>        | <b>18.761</b>                        | <b>-2.028</b>   | <b>20.789</b>       |  |
| Ávila                     | 6.378            | 3.605           | 2.773               | 405                                  | -300            | 705                 | 2.129                                | 419             | 1.710               |  |
| Burgos                    | 13.828           | 5.156           | 8.672               | 905                                  | -1.255          | 2.160               | 4.000                                | -426            | 4.426               |  |
| León                      | 11.468           | 5.731           | 5.737               | 624                                  | -185            | 809                 | 2.021                                | 184             | 1.837               |  |
| Palencia                  | 3.216            | 1.596           | 1.620               | 176                                  | -151            | 327                 | 623                                  | -13             | 636                 |  |
| Salamanca                 | 6.380            | 3.286           | 3.094               | 432                                  | -110            | 542                 | 1.730                                | 363             | 1.367               |  |
| Segovia                   | 9.377            | 3.304           | 6.073               | 429                                  | -1.164          | 1.593               | 2.442                                | -1.218          | 3.660               |  |
| Soria                     | 3.717            | 1.952           | 1.765               | 115                                  | -369            | 484                 | 891                                  | -144            | 1.035               |  |
| Valladolid                | 13.124           | 5.300           | 7.824               | 874                                  | -1.411          | 2.285               | 3.802                                | -1.074          | 4.876               |  |
| Zamora                    | 3.399            | 1.027           | 2.372               | 206                                  | -226            | 432                 | 1.123                                | -119            | 1.242               |  |
| <b>CATALUÑA</b>           | <b>403.788</b>   | <b>268.651</b>  | <b>135.137</b>      | <b>21.908</b>                        | <b>2.765</b>    | <b>19.143</b>       | <b>105.548</b>                       | <b>43.693</b>   | <b>61.855</b>       |  |
| Barcelona                 | 277.064          | 195.696         | 81.368              | 15.132                               | 6.779           | 8.353               | 68.200                               | 36.066          | 32.134              |  |
| Girona                    | 53.161           | 33.343          | 19.818              | 1.974                                | -706            | 2.680               | 15.079                               | 6.564           | 8.515               |  |
| Lleida                    | 24.310           | 13.527          | 10.783              | 1.704                                | -1.749          | 3.453               | 5.918                                | -1.455          | 7.373               |  |
| Tarragona                 | 49.253           | 26.085          | 23.168              | 3.098                                | -1.559          | 4.657               | 16.351                               | 2.518           | 13.833              |  |
| <b>COM. VALENCIANA</b>    | <b>251.333</b>   | <b>101.220</b>  | <b>150.113</b>      | <b>12.485</b>                        | <b>-13.080</b>  | <b>25.565</b>       | <b>55.300</b>                        | <b>-5.082</b>   | <b>60.382</b>       |  |
| Alicante                  | 123.370          | 44.803          | 78.567              | 5.088                                | -2.425          | 7.513               | 16.667                               | -982            | 17.649              |  |
| Castellón                 | 37.195           | 13.490          | 23.705              | 2.893                                | -6.257          | 9.150               | 11.939                               | -5.568          | 17.507              |  |
| Valencia                  | 90.768           | 42.927          | 47.841              | 4.504                                | -4.398          | 8.902               | 26.694                               | 1.468           | 25.226              |  |
| <b>EXTREMADURA</b>        | <b>15.048</b>    | <b>7.336</b>    | <b>7.712</b>        | <b>500</b>                           | <b>-485</b>     | <b>985</b>          | <b>3.569</b>                         | <b>-220</b>     | <b>3.789</b>        |  |
| Badajoz                   | 8.892            | 3.384           | 5.508               | 321                                  | -409            | 730                 | 2.632                                | -396            | 3.028               |  |
| Cáceres                   | 6.156            | 3.952           | 2.204               | 179                                  | -76             | 255                 | 937                                  | 176             | 761                 |  |
| <b>GALICIA</b>            | <b>38.370</b>    | <b>17.194</b>   | <b>21.176</b>       | <b>1.663</b>                         | <b>452</b>      | <b>1.211</b>        | <b>5.862</b>                         | <b>1.842</b>    | <b>4.020</b>        |  |
| A Coruña                  | 14.261           | 6.591           | 7.670               | 673                                  | 321             | 352                 | 2.326                                | 848             | 1.478               |  |
| Lugo                      | 4.730            | 2.475           | 2.255               | 195                                  | 5               | 190                 | 765                                  | 286             | 479                 |  |
| Ourense                   | 5.838            | 1.653           | 4.185               | 134                                  | -39             | 173                 | 828                                  | 91              | 737                 |  |
| Pontevedra                | 13.541           | 6.475           | 7.066               | 661                                  | 165             | 496                 | 1.943                                | 617             | 1.326               |  |
| <b>MADRID</b>             | <b>368.219</b>   | <b>205.099</b>  | <b>163.120</b>      | <b>22.809</b>                        | <b>-4.575</b>   | <b>27.384</b>       | <b>61.983</b>                        | <b>-26.218</b>  | <b>88.201</b>       |  |
| <b>MURCIA</b>             | <b>77.850</b>    | <b>53.731</b>   | <b>24.119</b>       | <b>2.136</b>                         | <b>-141</b>     | <b>2.277</b>        | <b>10.046</b>                        | <b>3.193</b>    | <b>6.853</b>        |  |
| <b>NAVARRA</b>            | <b>25.295</b>    | <b>14.838</b>   | <b>10.457</b>       | <b>1.103</b>                         | <b>-795</b>     | <b>1.898</b>        | <b>4.921</b>                         | <b>-209</b>     | <b>5.130</b>        |  |
| <b>PAÍS VASCO</b>         | <b>39.810</b>    | <b>22.769</b>   | <b>17.041</b>       | <b>1.276</b>                         | <b>-701</b>     | <b>1.977</b>        | <b>7.506</b>                         | <b>1.801</b>    | <b>5.705</b>        |  |
| Álava                     | 8.402            | 5.705           | 2.697               | 354                                  | -3              | 357                 | 1.482                                | 607             | 875                 |  |
| Guipúzcoa                 | 11.134           | 6.011           | 5.123               | 266                                  | -251            | 517                 | 2.191                                | 633             | 1.558               |  |
| Vizcaya                   | 20.274           | 11.053          | 9.221               | 656                                  | -447            | 1.103               | 3.833                                | 561             | 3.272               |  |
| <b>LA RIOJA</b>           | <b>17.668</b>    | <b>9.249</b>    | <b>8.419</b>        | <b>895</b>                           | <b>-1.854</b>   | <b>2.749</b>        | <b>4.718</b>                         | <b>-573</b>     | <b>5.291</b>        |  |
| <b>CEUTA</b>              | <b>1.811</b>     | <b>624</b>      | <b>1.187</b>        | <b>35</b>                            | <b>37</b>       | <b>-2</b>           | <b>112</b>                           | <b>72</b>       | <b>40</b>           |  |
| <b>MELILLA</b>            | <b>3.324</b>     | <b>1.594</b>    | <b>1.730</b>        | <b>132</b>                           | <b>36</b>       | <b>96</b>           | <b>310</b>                           | <b>121</b>      | <b>189</b>          |  |
| <b>No consta</b>          | <b>4.000</b>     | <b>2.625</b>    | <b>1.375</b>        | <b>-197</b>                          | <b>-1.297</b>   | <b>1.100</b>        | <b>1.053</b>                         | <b>-123</b>     | <b>1.176</b>        |  |
| <b>No consta el sexo</b>  | <b>413</b>       | <b>216</b>      | <b>197</b>          | <b>-19</b>                           | <b>-3</b>       | <b>-16</b>          | <b>-134</b>                          | <b>-21</b>      | <b>-113</b>         |  |

Tabla 4.1

Extranjeros con certificado de registro o tarjeta de residencia en vigor según provincia y régimen de residencia. Variaciones porcentuales. Ambos sexos  
31-03-2008

Índice

|                           | 31-03-2008               |                 |                     | VARIACIÓN (%)                        |                 |                     |                                      |                 |                     |  |
|---------------------------|--------------------------|-----------------|---------------------|--------------------------------------|-----------------|---------------------|--------------------------------------|-----------------|---------------------|--|
|                           | Porcentajes horizontales |                 |                     | TRIMESTRAL:<br>RESPECTO A 31-12-2007 |                 |                     | INTERANUAL:<br>RESPECTO A 31-03-2007 |                 |                     |  |
|                           | Total                    | Régimen General | Régimen Comunitario | Total                                | Régimen General | Régimen Comunitario | Total                                | Régimen General | Régimen Comunitario |  |
| <b>AMBOS SEXOS</b>        |                          |                 |                     |                                      |                 |                     |                                      |                 |                     |  |
| <b>TOTAL</b>              | <b>100,00</b>            | <b>53,19</b>    | <b>46,81</b>        | <b>5,37</b>                          | <b>-5,39</b>    | <b>21,02</b>        | <b>29,54</b>                         | <b>1,04</b>     | <b>90,62</b>        |  |
| <b>ANDALUCÍA</b>          | <b>100,00</b>            | <b>43,33</b>    | <b>56,67</b>        | <b>5,20</b>                          | <b>-9,09</b>    | <b>19,57</b>        | <b>32,05</b>                         | <b>1,54</b>     | <b>71,42</b>        |  |
| Almería                   | 100,00                   | 52,74           | 47,26               | 5,24                                 | -13,32          | 38,29               | 37,37                                | -4,20           | 166,35              |  |
| Cádiz                     | 100,00                   | 35,88           | 64,12               | 4,41                                 | -2,66           | 8,84                | 23,76                                | 8,51            | 34,32               |  |
| Córdoba                   | 100,00                   | 41,89           | 58,11               | 9,04                                 | -12,03          | 31,79               | 72,03                                | 3,97            | 225,78              |  |
| Granada                   | 100,00                   | 38,80           | 61,20               | 4,83                                 | -13,65          | 21,28               | 28,04                                | -3,89           | 62,19               |  |
| Huelva                    | 100,00                   | 40,98           | 59,02               | 9,08                                 | -15,04          | 35,86               | 34,85                                | -17,52          | 141,15              |  |
| Jaén                      | 100,00                   | 65,22           | 34,78               | 2,97                                 | -7,96           | 32,47               | 31,67                                | 8,04            | 123,21              |  |
| Málaga                    | 100,00                   | 36,12           | 63,88               | 3,67                                 | -3,59           | 8,28                | 23,12                                | 8,07            | 33,64               |  |
| Sevilla                   | 100,00                   | 46,69           | 53,31               | 8,09                                 | -4,63           | 22,39               | 47,94                                | 13,91           | 100,35              |  |
| <b>ARAGÓN</b>             | <b>100,00</b>            | <b>43,10</b>    | <b>56,90</b>        | <b>5,99</b>                          | <b>-15,98</b>   | <b>32,18</b>        | <b>62,03</b>                         | <b>-11,01</b>   | <b>328,45</b>       |  |
| Huesca                    | 100,00                   | 43,36           | 56,64               | 6,26                                 | -19,72          | 41,26               | 63,76                                | -10,71          | 352,86              |  |
| Teruel                    | 100,00                   | 51,54           | 48,46               | 13,57                                | -14,81          | 75,92               | 32,58                                | -16,82          | 259,95              |  |
| Zaragoza                  | 100,00                   | 41,94           | 58,06               | 5,01                                 | -15,32          | 27,05               | 66,54                                | -10,06          | 332,77              |  |
| <b>ASTURIAS</b>           | <b>100,00</b>            | <b>45,91</b>    | <b>54,09</b>        | <b>5,40</b>                          | <b>-0,75</b>    | <b>11,25</b>        | <b>28,38</b>                         | <b>7,84</b>     | <b>53,13</b>        |  |
| <b>BALEARES</b>           | <b>100,00</b>            | <b>44,17</b>    | <b>55,83</b>        | <b>4,80</b>                          | <b>-2,33</b>    | <b>11,21</b>        | <b>28,51</b>                         | <b>4,94</b>     | <b>56,28</b>        |  |
| <b>CANARIAS</b>           | <b>100,00</b>            | <b>42,86</b>    | <b>57,14</b>        | <b>4,04</b>                          | <b>0,14</b>     | <b>7,16</b>         | <b>20,54</b>                         | <b>13,16</b>    | <b>26,74</b>        |  |
| Las Palmas                | 100,00                   | 48,61           | 51,39               | 3,37                                 | 0,47            | 6,27                | 21,80                                | 13,23           | 31,20               |  |
| Sta. Cruz de Tenerife     | 100,00                   | 35,00           | 65,00               | 4,96                                 | -0,48           | 8,15                | 18,86                                | 13,03           | 22,25               |  |
| <b>CANTABRIA</b>          | <b>100,00</b>            | <b>53,05</b>    | <b>46,95</b>        | <b>5,29</b>                          | <b>-3,31</b>    | <b>17,06</b>        | <b>34,75</b>                         | <b>1,63</b>     | <b>113,32</b>       |  |
| <b>CASTILLA-LA MANCHA</b> | <b>100,00</b>            | <b>45,33</b>    | <b>54,67</b>        | <b>6,23</b>                          | <b>-21,66</b>   | <b>50,71</b>        | <b>48,88</b>                         | <b>-17,01</b>   | <b>335,63</b>       |  |
| Albacete                  | 100,00                   | 56,54           | 43,46               | 5,55                                 | -14,55          | 52,09               | 36,68                                | -11,03          | 352,16              |  |
| Ciudad Real               | 100,00                   | 40,19           | 59,81               | 5,80                                 | -28,31          | 55,52               | 51,91                                | -27,00          | 454,79              |  |
| Cuenca                    | 100,00                   | 41,34           | 58,66               | 9,32                                 | -25,92          | 64,48               | 61,27                                | -23,65          | 646,42              |  |
| Guadalajara               | 100,00                   | 42,19           | 57,81               | 3,15                                 | -23,85          | 39,14               | 37,07                                | -15,77          | 152,84              |  |
| Toledo                    | 100,00                   | 45,63           | 54,37               | 7,17                                 | -19,76          | 49,22               | 55,55                                | -13,41          | 369,09              |  |
| <b>CASTILLA Y LEÓN</b>    | <b>100,00</b>            | <b>42,47</b>    | <b>57,53</b>        | <b>6,92</b>                          | <b>-16,78</b>   | <b>35,37</b>        | <b>41,78</b>                         | <b>-7,64</b>    | <b>134,32</b>       |  |
| Ávila                     | 100,00                   | 55,29           | 44,71               | 7,47                                 | -10,85          | 44,09               | 55,12                                | 10,00           | 214,93              |  |
| Burgos                    | 100,00                   | 35,71           | 64,29               | 7,76                                 | -20,57          | 34,36               | 45,89                                | -9,20           | 120,03              |  |
| León                      | 100,00                   | 47,30           | 52,70               | 6,08                                 | -6,38           | 20,48               | 28,15                                | 1,71            | 67,15               |  |
| Palencia                  | 100,00                   | 47,11           | 52,89               | 7,02                                 | -11,80          | 32,11               | 33,14                                | -3,19           | 100,00              |  |
| Salamanca                 | 100,00                   | 50,57           | 49,43               | 8,11                                 | -6,46           | 28,59               | 45,79                                | 10,88           | 115,05              |  |
| Segovia                   | 100,00                   | 37,31           | 62,69               | 5,35                                 | -24,76          | 38,29               | 35,94                                | -24,79          | 161,71              |  |
| Soria                     | 100,00                   | 52,04           | 47,96               | 4,10                                 | -17,43          | 45,16               | 37,46                                | -6,32           | 178,80              |  |
| Valladolid                | 100,00                   | 39,09           | 60,91               | 7,38                                 | -24,93          | 48,37               | 45,68                                | -18,67          | 196,08              |  |
| Zamora                    | 100,00                   | 28,95           | 71,05               | 9,43                                 | -21,16          | 29,97               | 66,17                                | -12,06          | 160,64              |  |
| <b>CATALUÑA</b>           | <b>100,00</b>            | <b>68,61</b>    | <b>31,39</b>        | <b>5,48</b>                          | <b>0,17</b>     | <b>19,28</b>        | <b>34,82</b>                         | <b>17,71</b>    | <b>97,58</b>        |  |
| Barcelona                 | 100,00                   | 71,97           | 28,03               | 5,71                                 | 3,03            | 13,29               | 32,79                                | 21,54           | 74,14               |  |
| Girona                    | 100,00                   | 67,22           | 32,78               | 3,56                                 | -2,17           | 17,68               | 39,79                                | 24,39           | 87,32               |  |
| Lleida                    | 100,00                   | 61,32           | 38,68               | 6,32                                 | -11,21          | 54,73               | 26,74                                | -10,41          | 269,83              |  |
| Tarragona                 | 100,00                   | 56,00           | 44,00               | 5,93                                 | -7,61           | 30,23               | 46,12                                | 6,59            | 176,73              |  |
| <b>COM. VALENCIANA</b>    | <b>100,00</b>            | <b>42,80</b>    | <b>57,20</b>        | <b>5,13</b>                          | <b>-11,89</b>   | <b>22,90</b>        | <b>27,93</b>                         | <b>-6,05</b>    | <b>75,41</b>        |  |
| Alicante                  | 100,00                   | 39,41           | 60,59               | 4,24                                 | -5,60           | 11,82               | 14,92                                | -4,18           | 32,03               |  |
| Castellón                 | 100,00                   | 38,43           | 61,57               | 8,31                                 | -30,72          | 67,01               | 47,58                                | -27,15          | 310,25              |  |
| Valencia                  | 100,00                   | 48,95           | 51,05               | 5,03                                 | -10,27          | 25,56               | 40,77                                | 1,28            | 124,81              |  |
| <b>EXTREMADURA</b>        | <b>100,00</b>            | <b>49,99</b>    | <b>50,01</b>        | <b>3,55</b>                          | <b>-7,03</b>    | <b>16,83</b>        | <b>31,10</b>                         | <b>-5,17</b>    | <b>112,29</b>       |  |
| Badajoz                   | 100,00                   | 36,68           | 63,32               | 3,77                                 | -12,82          | 16,63               | 42,68                                | -14,74          | 133,92              |  |
| Cáceres                   | 100,00                   | 68,84           | 31,16               | 3,23                                 | -2,12           | 17,42               | 17,60                                | 3,60            | 67,68               |  |
| <b>GALICIA</b>            | <b>100,00</b>            | <b>44,33</b>    | <b>55,67</b>        | <b>5,47</b>                          | <b>1,56</b>     | <b>8,82</b>         | <b>22,96</b>                         | <b>11,73</b>    | <b>33,64</b>        |  |
| A Coruña                  | 100,00                   | 44,77           | 55,23               | 6,26                                 | 3,74            | 8,39                | 27,25                                | 15,39           | 38,82               |  |
| Lugo                      | 100,00                   | 52,05           | 47,95               | 5,20                                 | -2,64           | 15,28               | 23,77                                | 8,89            | 45,33               |  |
| Ourense                   | 100,00                   | 25,01           | 74,99               | 3,10                                 | -3,19           | 5,39                | 21,89                                | 7,77            | 27,45               |  |
| Pontevedra                | 100,00                   | 49,39           | 50,61               | 5,81                                 | 2,29            | 9,48                | 18,92                                | 10,40           | 28,60               |  |
| <b>MADRID</b>             | <b>100,00</b>            | <b>55,57</b>    | <b>44,43</b>        | <b>6,63</b>                          | <b>-2,22</b>    | <b>20,25</b>        | <b>20,73</b>                         | <b>-11,61</b>   | <b>122,65</b>       |  |
| <b>MURCIA</b>             | <b>100,00</b>            | <b>73,98</b>    | <b>26,02</b>        | <b>2,60</b>                          | <b>-0,21</b>    | <b>11,51</b>        | <b>12,17</b>                         | <b>4,52</b>     | <b>41,63</b>        |  |
| <b>NAVARRA</b>            | <b>100,00</b>            | <b>59,27</b>    | <b>40,73</b>        | <b>5,29</b>                          | <b>-5,62</b>    | <b>26,58</b>        | <b>26,25</b>                         | <b>-1,95</b>    | <b>117,16</b>       |  |
| <b>PAÍS VASCO</b>         | <b>100,00</b>            | <b>55,20</b>    | <b>44,80</b>        | <b>4,50</b>                          | <b>-3,37</b>    | <b>16,14</b>        | <b>28,18</b>                         | <b>8,40</b>     | <b>65,38</b>        |  |
| Álava                     | 100,00                   | 65,76           | 34,24               | 5,22                                 | -0,44           | 18,12               | 24,88                                | 10,83           | 65,05               |  |
| Guipúzcoa                 | 100,00                   | 52,06           | 47,94               | 4,16                                 | -4,50           | 15,54               | 30,84                                | 10,26           | 64,11               |  |
| Vizcaya                   | 100,00                   | 52,27           | 47,73               | 4,36                                 | -4,31           | 15,86               | 28,24                                | 6,11            | 66,20               |  |
| <b>LA RIOJA</b>           | <b>100,00</b>            | <b>54,06</b>    | <b>45,94</b>        | <b>5,31</b>                          | <b>-15,67</b>   | <b>48,87</b>        | <b>37,29</b>                         | <b>-5,87</b>    | <b>198,14</b>       |  |
| <b>CEUTA</b>              | <b>100,00</b>            | <b>37,90</b>    | <b>62,10</b>        | <b>2,75</b>                          | <b>4,78</b>     | <b>1,55</b>         | <b>6,81</b>                          | <b>6,77</b>     | <b>6,83</b>         |  |
| <b>MELILLA</b>            | <b>100,00</b>            | <b>50,78</b>    | <b>49,22</b>        | <b>5,06</b>                          | <b>2,86</b>     | <b>7,44</b>         | <b>12,64</b>                         | <b>6,94</b>     | <b>19,19</b>        |  |
| <b>No consta</b>          | <b>100,00</b>            | <b>57,93</b>    | <b>42,07</b>        | <b>-9,57</b>                         | <b>-45,19</b>   | <b>759,38</b>       | <b>50,90</b>                         | <b>-7,94</b>    | <b>1.156,72</b>     |  |

Tabla 4.2

Extranjeros con certificado de registro o tarjeta de residencia en vigor según provincia y régimen de residencia. Variaciones porcentuales. Hombres  
31-03-2008

Índice

|                           | 31-03-2008               |                 |                     | VARIACIÓN (%)                        |                 |                     |                                      |                 |                     |
|---------------------------|--------------------------|-----------------|---------------------|--------------------------------------|-----------------|---------------------|--------------------------------------|-----------------|---------------------|
|                           | Porcentajes horizontales |                 |                     | TRIMESTRAL:<br>RESPECTO A 31-12-2007 |                 |                     | INTERANUAL:<br>RESPECTO A 31-03-2007 |                 |                     |
|                           | Total                    | Régimen General | Régimen Comunitario | Total                                | Régimen General | Régimen Comunitario | Total                                | Régimen General | Régimen Comunitario |
| <b>HOMBRES</b>            |                          |                 |                     |                                      |                 |                     |                                      |                 |                     |
| <b>TOTAL</b>              | <b>100,00</b>            | <b>54,85</b>    | <b>45,15</b>        | <b>5,35</b>                          | <b>-5,99</b>    | <b>23,46</b>        | <b>30,06</b>                         | <b>0,44</b>     | <b>102,64</b>       |
| <b>ANDALUCÍA</b>          | <b>100,00</b>            | <b>46,37</b>    | <b>53,63</b>        | <b>4,98</b>                          | <b>-9,62</b>    | <b>22,01</b>        | <b>32,65</b>                         | <b>1,31</b>     | <b>81,08</b>        |
| Almería                   | 100,00                   | 58,33           | 41,67               | 4,66                                 | -12,04          | 42,52               | 34,12                                | -3,46           | 194,74              |
| Cádiz                     | 100,00                   | 35,51           | 64,49               | 4,34                                 | -3,36           | 9,12                | 23,57                                | 5,73            | 36,22               |
| Córdoba                   | 100,00                   | 39,82           | 60,18               | 10,19                                | -16,25          | 39,29               | 87,67                                | 1,71            | 325,81              |
| Granada                   | 100,00                   | 40,56           | 59,44               | 4,86                                 | -15,08          | 24,86               | 30,87                                | -3,45           | 72,79               |
| Huelva                    | 100,00                   | 50,29           | 49,71               | 7,01                                 | -12,57          | 38,35               | 36,83                                | -6,07           | 154,38              |
| Jaén                      | 100,00                   | 68,08           | 31,92               | 2,37                                 | -8,88           | 38,96               | 34,50                                | 9,28            | 164,80              |
| Málaga                    | 100,00                   | 37,69           | 62,31               | 3,59                                 | -4,14           | 8,90                | 22,78                                | 6,05            | 35,73               |
| Sevilla                   | 100,00                   | 44,14           | 55,86               | 8,79                                 | -6,90           | 25,49               | 53,66                                | 11,82           | 118,15              |
| <b>ARAGÓN</b>             | <b>100,00</b>            | <b>44,36</b>    | <b>55,64</b>        | <b>6,20</b>                          | <b>-16,14</b>   | <b>34,83</b>        | <b>58,43</b>                         | <b>-11,86</b>   | <b>334,87</b>       |
| Huesca                    | 100,00                   | 46,65           | 53,35               | 6,20                                 | -19,20          | 46,47               | 58,64                                | -11,48          | 415,74              |
| Teruel                    | 100,00                   | 55,42           | 44,58               | 13,46                                | -13,57          | 85,64               | 30,48                                | -14,54          | 278,15              |
| Zaragoza                  | 100,00                   | 42,28           | 57,72               | 5,23                                 | -15,87          | 28,91               | 63,41                                | -11,43          | 328,85              |
| <b>ASTURIAS</b>           | <b>100,00</b>            | <b>43,57</b>    | <b>56,43</b>        | <b>6,53</b>                          | <b>-0,80</b>    | <b>12,99</b>        | <b>34,50</b>                         | <b>9,47</b>     | <b>63,34</b>        |
| <b>BALEARES</b>           | <b>100,00</b>            | <b>47,93</b>    | <b>52,07</b>        | <b>4,98</b>                          | <b>-1,96</b>    | <b>12,30</b>        | <b>28,38</b>                         | <b>4,62</b>     | <b>62,30</b>        |
| <b>CANARIAS</b>           | <b>100,00</b>            | <b>46,41</b>    | <b>53,59</b>        | <b>3,91</b>                          | <b>-0,06</b>    | <b>7,61</b>         | <b>20,50</b>                         | <b>11,71</b>    | <b>29,31</b>        |
| Las Palmas                | 100,00                   | 52,24           | 47,76               | 3,27                                 | 0,25            | 6,79                | 21,69                                | 11,75           | 34,80               |
| Sta. Cruz de Tenerife     | 100,00                   | 38,09           | 61,91               | 4,84                                 | -0,65           | 8,53                | 18,84                                | 11,62           | 23,77               |
| <b>CANTABRIA</b>          | <b>100,00</b>            | <b>51,81</b>    | <b>48,19</b>        | <b>6,70</b>                          | <b>-3,77</b>    | <b>20,83</b>        | <b>41,47</b>                         | <b>0,12</b>     | <b>154,46</b>       |
| <b>CASTILLA-LA MANCHA</b> | <b>100,00</b>            | <b>46,01</b>    | <b>53,99</b>        | <b>6,45</b>                          | <b>-23,16</b>   | <b>58,48</b>        | <b>49,40</b>                         | <b>-18,96</b>   | <b>431,23</b>       |
| Albacete                  | 100,00                   | 57,00           | 43,00               | 5,58                                 | -16,34          | 61,78               | 36,13                                | -13,69          | 480,08              |
| Ciudad Real               | 100,00                   | 40,18           | 59,82               | 5,81                                 | -31,53          | 66,95               | 51,23                                | -30,14          | 594,36              |
| Cuenca                    | 100,00                   | 41,69           | 58,31               | 8,93                                 | -27,17          | 68,73               | 59,62                                | -26,17          | 843,35              |
| Guadalajara               | 100,00                   | 43,09           | 56,91               | 3,08                                 | -24,37          | 42,15               | 38,17                                | -16,47          | 173,81              |
| Toledo                    | 100,00                   | 46,77           | 53,23               | 7,85                                 | -20,72          | 57,80               | 57,26                                | -14,52          | 499,66              |
| <b>CASTILLA Y LEÓN</b>    | <b>100,00</b>            | <b>41,47</b>    | <b>58,53</b>        | <b>7,49</b>                          | <b>-18,82</b>   | <b>39,51</b>        | <b>46,98</b>                         | <b>-8,89</b>    | <b>159,89</b>       |
| Ávila                     | 100,00                   | 54,26           | 45,74               | 8,06                                 | -13,45          | 53,22               | 59,61                                | 7,38            | 277,39              |
| Burgos                    | 100,00                   | 34,46           | 65,54               | 8,35                                 | -21,39          | 35,28               | 50,24                                | -10,49          | 133,57              |
| León                      | 100,00                   | 44,99           | 55,01               | 6,37                                 | -9,29           | 23,86               | 34,61                                | 0,22            | 87,15               |
| Palencia                  | 100,00                   | 44,79           | 55,21               | 8,17                                 | -14,81          | 38,47               | 42,90                                | -5,52           | 144,53              |
| Salamanca                 | 100,00                   | 49,72           | 50,28               | 8,88                                 | -9,28           | 35,77               | 54,53                                | 9,48            | 160,57              |
| Segovia                   | 100,00                   | 38,83           | 61,17               | 5,77                                 | -23,88          | 40,50               | 36,49                                | -23,29          | 170,11              |
| Soria                     | 100,00                   | 51,68           | 48,32               | 4,78                                 | -18,56          | 51,06               | 42,22                                | -5,90           | 213,90              |
| Valladolid                | 100,00                   | 37,93           | 62,07               | 7,61                                 | -28,33          | 55,14               | 50,41                                | -20,35          | 229,09              |
| Zamora                    | 100,00                   | 27,90           | 72,10               | 12,01                                | -23,74          | 36,84               | 83,16                                | -13,50          | 222,75              |
| <b>CATALUÑA</b>           | <b>100,00</b>            | <b>70,26</b>    | <b>29,74</b>        | <b>5,27</b>                          | <b>-0,48</b>    | <b>21,91</b>        | <b>34,38</b>                         | <b>16,45</b>    | <b>111,27</b>       |
| Barcelona                 | 100,00                   | 73,08           | 26,92               | 5,66                                 | 2,58            | 15,03               | 32,90                                | 20,71           | 83,14               |
| Girona                    | 100,00                   | 70,52           | 29,48               | 3,34                                 | -2,23           | 19,65               | 39,96                                | 24,34           | 100,12              |
| Lleida                    | 100,00                   | 65,09           | 34,91               | 5,52                                 | -11,07          | 61,81               | 23,37                                | -10,80          | 331,78              |
| Tarragona                 | 100,00                   | 58,35           | 41,65               | 5,34                                 | -8,95           | 35,03               | 43,52                                | 3,90            | 207,98              |
| <b>COM. VALENCIANA</b>    | <b>100,00</b>            | <b>44,98</b>    | <b>55,02</b>        | <b>5,05</b>                          | <b>-12,23</b>   | <b>25,20</b>        | <b>27,70</b>                         | <b>-7,01</b>    | <b>83,76</b>        |
| Alicante                  | 100,00                   | 42,21           | 57,79               | 4,18                                 | -5,96           | 13,10               | 14,30                                | -5,70           | 35,26               |
| Castellón                 | 100,00                   | 40,20           | 59,80               | 8,21                                 | -29,98          | 70,86               | 47,86                                | -25,54          | 338,47              |
| Valencia                  | 100,00                   | 50,30           | 49,70               | 4,87                                 | -11,01          | 28,00               | 40,06                                | -0,38           | 137,72              |
| <b>EXTREMADURA</b>        | <b>100,00</b>            | <b>50,90</b>    | <b>49,10</b>        | <b>3,63</b>                          | <b>-7,60</b>    | <b>18,57</b>        | <b>31,13</b>                         | <b>-6,69</b>    | <b>126,15</b>       |
| Badajoz                   | 100,00                   | 35,64           | 64,36               | 3,79                                 | -14,38          | 17,62               | 43,17                                | -17,85          | 143,19              |
| Cáceres                   | 100,00                   | 72,17           | 27,83               | 3,40                                 | -2,27           | 21,72               | 17,36                                | 2,93            | 84,47               |
| <b>GALICIA</b>            | <b>100,00</b>            | <b>43,89</b>    | <b>56,11</b>        | <b>6,37</b>                          | <b>0,50</b>     | <b>11,47</b>        | <b>27,94</b>                         | <b>11,48</b>    | <b>44,64</b>        |
| A Coruña                  | 100,00                   | 43,39           | 56,61               | 7,52                                 | 2,38            | 11,82               | 35,61                                | 16,02           | 55,77               |
| Lugo                      | 100,00                   | 51,79           | 48,21               | 6,00                                 | -5,04           | 21,14               | 28,00                                | 5,44            | 66,20               |
| Ourense                   | 100,00                   | 21,89           | 78,11               | 3,82                                 | -4,24           | 6,33                | 27,41                                | 10,25           | 33,22               |
| Pontevedra                | 100,00                   | 50,87           | 49,13               | 6,45                                 | 2,01            | 11,46               | 21,02                                | 10,28           | 34,60               |
| <b>MADRID</b>             | <b>100,00</b>            | <b>55,45</b>    | <b>44,55</b>        | <b>6,66</b>                          | <b>-2,26</b>    | <b>20,34</b>        | <b>21,21</b>                         | <b>-11,88</b>   | <b>127,56</b>       |
| <b>MURCIA</b>             | <b>100,00</b>            | <b>77,32</b>    | <b>22,68</b>        | <b>2,45</b>                          | <b>-0,18</b>    | <b>12,53</b>        | <b>10,46</b>                         | <b>3,47</b>     | <b>43,49</b>        |
| <b>NAVARRA</b>            | <b>100,00</b>            | <b>59,78</b>    | <b>40,22</b>        | <b>5,89</b>                          | <b>-6,03</b>    | <b>30,48</b>        | <b>27,99</b>                         | <b>-2,39</b>    | <b>138,20</b>       |
| <b>PAÍS VASCO</b>         | <b>100,00</b>            | <b>53,54</b>    | <b>46,46</b>        | <b>5,50</b>                          | <b>-3,70</b>    | <b>18,57</b>        | <b>32,63</b>                         | <b>8,24</b>     | <b>79,17</b>        |
| Álava                     | 100,00                   | 64,12           | 35,88               | 5,86                                 | -0,74           | 20,15               | 27,66                                | 9,98            | 79,11               |
| Guipúzcoa                 | 100,00                   | 50,43           | 49,57               | 5,65                                 | -4,94           | 19,15               | 36,72                                | 8,93            | 84,63               |
| Vizcaya                   | 100,00                   | 50,35           | 49,65               | 5,26                                 | -4,70           | 17,72               | 32,82                                | 6,85            | 76,26               |
| <b>LA RIOJA</b>           | <b>100,00</b>            | <b>55,34</b>    | <b>44,66</b>        | <b>5,29</b>                          | <b>-14,92</b>   | <b>49,20</b>        | <b>37,95</b>                         | <b>-5,90</b>    | <b>226,53</b>       |
| <b>CEUTA</b>              | <b>100,00</b>            | <b>40,69</b>    | <b>59,31</b>        | <b>3,53</b>                          | <b>3,67</b>     | <b>3,44</b>         | <b>7,08</b>                          | <b>2,28</b>     | <b>10,65</b>        |
| <b>MELILLA</b>            | <b>100,00</b>            | <b>53,92</b>    | <b>46,08</b>        | <b>6,12</b>                          | <b>3,41</b>     | <b>9,47</b>         | <b>15,39</b>                         | <b>5,72</b>     | <b>29,23</b>        |
| <b>No consta</b>          | <b>100,00</b>            | <b>53,18</b>    | <b>46,82</b>        | <b>-12,20</b>                        | <b>-51,70</b>   | <b>1.130,97</b>     | <b>61,94</b>                         | <b>-10,34</b>   | <b>1.818,02</b>     |

Tabla 4.3

Extranjeros con certificado de registro o tarjeta de residencia en vigor según provincia y régimen de residencia. Variaciones porcentuales. Mujeres 31-03-2008

Índice

|                           | 31-03-2008               |                 |                     | VARIACIÓN (%)                        |                 |                     |                                      |                 |                     |
|---------------------------|--------------------------|-----------------|---------------------|--------------------------------------|-----------------|---------------------|--------------------------------------|-----------------|---------------------|
|                           | Porcentajes horizontales |                 |                     | TRIMESTRAL:<br>RESPECTO A 31-12-2007 |                 |                     | INTERANUAL:<br>RESPECTO A 31-03-2007 |                 |                     |
|                           | Total                    | Régimen General | Régimen Comunitario | Total                                | Régimen General | Régimen Comunitario | Total                                | Régimen General | Régimen Comunitario |
| <b>MUJERES</b>            |                          |                 |                     |                                      |                 |                     |                                      |                 |                     |
| <b>TOTAL</b>              | <b>100,00</b>            | <b>51,21</b>    | <b>48,79</b>        | <b>5,40</b>                          | <b>-4,61</b>    | <b>18,45</b>        | <b>28,95</b>                         | <b>1,82</b>     | <b>79,00</b>        |
| <b>ANDALUCÍA</b>          | <b>100,00</b>            | <b>39,64</b>    | <b>60,36</b>        | <b>5,48</b>                          | <b>-8,32</b>    | <b>17,06</b>        | <b>31,36</b>                         | <b>1,87</b>     | <b>62,19</b>        |
| Almería                   | 100,00                   | 44,15           | 55,85               | 6,16                                 | -15,80          | 33,74               | 42,70                                | -5,66           | 139,95              |
| Cádiz                     | 100,00                   | 36,24           | 63,76               | 4,50                                 | -1,95           | 8,56                | 23,99                                | 11,50           | 32,43               |
| Córdoba                   | 100,00                   | 44,28           | 55,72               | 7,76                                 | -7,16           | 23,52               | 56,99                                | 6,43            | 152,25              |
| Granada                   | 100,00                   | 36,63           | 63,37               | 4,79                                 | -11,62          | 17,39               | 24,70                                | -4,48           | 51,45               |
| Huelva                    | 100,00                   | 29,61           | 70,39               | 11,72                                | -19,76          | 33,80               | 32,51                                | -34,16          | 130,86              |
| Jaén                      | 100,00                   | 60,71           | 39,29               | 3,93                                 | -6,29           | 24,99               | 27,46                                | 5,92            | 85,85               |
| Málaga                    | 100,00                   | 34,46           | 65,54               | 3,76                                 | -2,94           | 7,66                | 23,52                                | 10,52           | 31,66               |
| Sevilla                   | 100,00                   | 49,37           | 50,63               | 7,37                                 | -2,39           | 18,98               | 42,39                                | 15,95           | 83,08               |
| <b>ARAGÓN</b>             | <b>100,00</b>            | <b>41,39</b>    | <b>58,61</b>        | <b>5,71</b>                          | <b>-15,75</b>   | <b>28,89</b>        | <b>67,25</b>                         | <b>-9,74</b>    | <b>320,43</b>       |
| Huesca                    | 100,00                   | 38,81           | 61,19               | 6,34                                 | -20,58          | 35,45               | 71,44                                | -9,40           | 294,89              |
| Teruel                    | 100,00                   | 45,13           | 54,87               | 13,75                                | -17,23          | 64,35               | 36,21                                | -21,08          | 238,10              |
| Zaragoza                  | 100,00                   | 41,48           | 58,52               | 4,73                                 | -14,57          | 24,69               | 70,90                                | -8,14           | 338,02              |
| <b>ASTURIAS</b>           | <b>100,00</b>            | <b>48,31</b>    | <b>51,69</b>        | <b>4,26</b>                          | <b>-0,69</b>    | <b>9,37</b>         | <b>22,67</b>                         | <b>6,39</b>     | <b>43,15</b>        |
| <b>BALEARES</b>           | <b>100,00</b>            | <b>40,07</b>    | <b>59,93</b>        | <b>4,60</b>                          | <b>-2,80</b>    | <b>10,20</b>        | <b>28,69</b>                         | <b>5,37</b>     | <b>51,05</b>        |
| <b>CANARIAS</b>           | <b>100,00</b>            | <b>39,13</b>    | <b>60,87</b>        | <b>4,17</b>                          | <b>0,39</b>     | <b>6,76</b>         | <b>20,65</b>                         | <b>15,04</b>    | <b>24,55</b>        |
| Las Palmas                | 100,00                   | 44,66           | 55,34               | 3,48                                 | 0,75            | 5,79                | 22,01                                | 15,18           | 28,14               |
| Sta. Cruz de Tenerife     | 100,00                   | 31,90           | 68,10               | 5,09                                 | -0,27           | 7,81                | 18,91                                | 14,77           | 20,95               |
| <b>CANTABRIA</b>          | <b>100,00</b>            | <b>54,37</b>    | <b>45,63</b>        | <b>3,82</b>                          | <b>-2,84</b>    | <b>13,06</b>        | <b>28,24</b>                         | <b>3,23</b>     | <b>80,29</b>        |
| <b>CASTILLA-LA MANCHA</b> | <b>100,00</b>            | <b>44,40</b>    | <b>55,60</b>        | <b>5,93</b>                          | <b>-19,43</b>   | <b>41,51</b>        | <b>48,19</b>                         | <b>-14,08</b>   | <b>251,78</b>       |
| Albacete                  | 100,00                   | 55,91           | 44,09               | 5,50                                 | -11,93          | 40,87               | 37,43                                | -7,05           | 249,59              |
| Ciudad Real               | 100,00                   | 40,20           | 59,80               | 5,79                                 | -23,19          | 41,76               | 52,88                                | -22,02          | 331,68              |
| Cuenca                    | 100,00                   | 40,85           | 59,15               | 9,89                                 | -24,02          | 58,85               | 63,69                                | -19,65          | 477,03              |
| Guadalajara               | 100,00                   | 41,07           | 58,93               | 3,24                                 | -23,15          | 35,72               | 35,73                                | -14,85          | 131,61              |
| Toledo                    | 100,00                   | 44,07           | 55,93               | 6,26                                 | -18,32          | 39,29               | 53,25                                | -11,73          | 264,88              |
| <b>CASTILLA Y LEÓN</b>    | <b>100,00</b>            | <b>43,67</b>    | <b>56,33</b>        | <b>6,24</b>                          | <b>-14,31</b>   | <b>30,52</b>        | <b>35,99</b>                         | <b>-6,15</b>    | <b>108,61</b>       |
| Ávila                     | 100,00                   | 56,52           | 43,48               | 6,78                                 | -7,68           | 34,09               | 50,11                                | 13,15           | 160,87              |
| Burgos                    | 100,00                   | 37,29           | 62,71               | 7,00                                 | -19,58          | 33,17               | 40,70                                | -7,63           | 104,24              |
| León                      | 100,00                   | 49,97           | 50,03               | 5,75                                 | -3,13           | 16,42               | 21,39                                | 3,32            | 47,10               |
| Palencia                  | 100,00                   | 49,63           | 50,37               | 5,79                                 | -8,64           | 25,29               | 24,03                                | -0,81           | 64,63               |
| Salamanca                 | 100,00                   | 51,50           | 48,50               | 7,26                                 | -3,24           | 21,24               | 37,20                                | 12,42           | 79,15               |
| Segovia                   | 100,00                   | 35,24           | 64,76               | 4,79                                 | -26,05          | 35,56               | 35,21                                | -26,93          | 151,68              |
| Soria                     | 100,00                   | 52,52           | 47,48               | 3,19                                 | -15,90          | 37,78               | 31,53                                | -6,87           | 141,78              |
| Valladolid                | 100,00                   | 40,38           | 59,62               | 7,13                                 | -21,03          | 41,25               | 40,79                                | -16,85          | 165,40              |
| Zamora                    | 100,00                   | 30,21           | 69,79               | 6,45                                 | -18,04          | 22,27               | 49,34                                | -10,38          | 109,91              |
| <b>CATALUÑA</b>           | <b>100,00</b>            | <b>66,53</b>    | <b>33,47</b>        | <b>5,74</b>                          | <b>1,04</b>     | <b>16,50</b>        | <b>35,39</b>                         | <b>19,42</b>    | <b>84,41</b>        |
| Barcelona                 | 100,00                   | 70,63           | 29,37               | 5,78                                 | 3,59            | 11,44               | 32,65                                | 22,59           | 65,27               |
| Girona                    | 100,00                   | 62,72           | 37,28               | 3,86                                 | -2,07           | 15,64               | 39,60                                | 24,51           | 75,33               |
| Lleida                    | 100,00                   | 55,64           | 44,36               | 7,54                                 | -11,45          | 47,11               | 32,18                                | -9,71           | 216,22              |
| Tarragona                 | 100,00                   | 52,96           | 47,04               | 6,71                                 | -5,64           | 25,16               | 49,70                                | 10,68           | 148,18              |
| <b>COM. VALENCIANA</b>    | <b>100,00</b>            | <b>40,27</b>    | <b>59,73</b>        | <b>5,23</b>                          | <b>-11,44</b>   | <b>20,53</b>        | <b>28,21</b>                         | <b>-4,78</b>    | <b>67,29</b>        |
| Alicante                  | 100,00                   | 36,32           | 63,68               | 4,30                                 | -5,13           | 10,57               | 15,62                                | -2,14           | 28,97               |
| Castellón                 | 100,00                   | 36,27           | 63,73               | 8,43                                 | -31,69          | 62,86               | 47,27                                | -29,22          | 282,46              |
| Valencia                  | 100,00                   | 47,29           | 52,71               | 5,22                                 | -9,29           | 22,86               | 41,66                                | 3,54            | 111,55              |
| <b>EXTREMADURA</b>        | <b>100,00</b>            | <b>48,75</b>    | <b>51,25</b>        | <b>3,44</b>                          | <b>-6,20</b>    | <b>14,64</b>        | <b>31,09</b>                         | <b>-2,91</b>    | <b>96,58</b>        |
| Badajoz                   | 100,00                   | 38,06           | 61,94               | 3,75                                 | -10,78          | 15,28               | 42,04                                | -10,48          | 122,10              |
| Cáceres                   | 100,00                   | 64,20           | 35,80               | 2,99                                 | -1,89           | 13,08               | 17,95                                | 4,66            | 52,74               |
| <b>GALICIA</b>            | <b>100,00</b>            | <b>44,81</b>    | <b>55,19</b>        | <b>4,53</b>                          | <b>2,70</b>     | <b>6,07</b>         | <b>18,03</b>                         | <b>12,00</b>    | <b>23,43</b>        |
| A Coruña                  | 100,00                   | 46,22           | 53,78               | 4,95                                 | 5,12            | 4,81                | 19,49                                | 14,77           | 23,87               |
| Lugo                      | 100,00                   | 52,33           | 47,67               | 4,30                                 | 0,20            | 9,20                | 19,29                                | 13,07           | 26,97               |
| Ourense                   | 100,00                   | 28,31           | 71,69               | 2,35                                 | -2,30           | 4,31                | 16,53                                | 5,83            | 21,37               |
| Pontevedra                | 100,00                   | 47,82           | 52,18               | 5,13                                 | 2,61            | 7,55                | 16,75                                | 10,53           | 23,10               |
| <b>MADRID</b>             | <b>100,00</b>            | <b>55,70</b>    | <b>44,30</b>        | <b>6,60</b>                          | <b>-2,18</b>    | <b>20,17</b>        | <b>20,24</b>                         | <b>-11,33</b>   | <b>117,73</b>       |
| <b>MURCIA</b>             | <b>100,00</b>            | <b>69,02</b>    | <b>30,98</b>        | <b>2,82</b>                          | <b>-0,26</b>    | <b>10,42</b>        | <b>14,82</b>                         | <b>6,32</b>     | <b>39,69</b>        |
| <b>NAVARRA</b>            | <b>100,00</b>            | <b>58,66</b>    | <b>41,34</b>        | <b>4,56</b>                          | <b>-5,09</b>    | <b>22,18</b>        | <b>24,15</b>                         | <b>-1,39</b>    | <b>96,30</b>        |
| <b>PAÍS VASCO</b>         | <b>100,00</b>            | <b>57,19</b>    | <b>42,81</b>        | <b>3,31</b>                          | <b>-2,99</b>    | <b>13,12</b>        | <b>23,24</b>                         | <b>8,59</b>     | <b>50,33</b>        |
| Álava                     | 100,00                   | 67,90           | 32,10               | 4,40                                 | -0,05           | 15,26               | 21,42                                | 11,91           | 48,02               |
| Guipúzcoa                 | 100,00                   | 53,99           | 46,01               | 2,45                                 | -4,01           | 11,22               | 24,50                                | 11,77           | 43,70               |
| Vizcaya                   | 100,00                   | 54,52           | 45,48               | 3,34                                 | -3,89           | 13,59               | 23,31                                | 5,35            | 55,00               |
| <b>LA RIOJA</b>           | <b>100,00</b>            | <b>52,35</b>    | <b>47,65</b>        | <b>5,34</b>                          | <b>-16,70</b>   | <b>48,48</b>        | <b>36,43</b>                         | <b>-5,83</b>    | <b>169,15</b>       |
| <b>CEUTA</b>              | <b>100,00</b>            | <b>34,46</b>    | <b>65,54</b>        | <b>1,97</b>                          | <b>6,30</b>     | <b>-0,17</b>        | <b>6,59</b>                          | <b>13,04</b>    | <b>3,49</b>         |
| <b>MELILLA</b>            | <b>100,00</b>            | <b>47,95</b>    | <b>52,05</b>        | <b>4,14</b>                          | <b>2,31</b>     | <b>5,88</b>         | <b>10,29</b>                         | <b>8,21</b>     | <b>12,26</b>        |
| <b>No consta</b>          | <b>100,00</b>            | <b>65,63</b>    | <b>34,38</b>        | <b>-4,69</b>                         | <b>-33,07</b>   | <b>400,00</b>       | <b>35,73</b>                         | <b>-4,48</b>    | <b>590,95</b>       |
| <b>No consta el sexo</b>  | <b>100,00</b>            | <b>52,30</b>    | <b>47,70</b>        | <b>-4,40</b>                         | <b>-1,37</b>    | <b>-7,51</b>        | <b>-24,50</b>                        | <b>-8,86</b>    | <b>-36,45</b>       |

Informe trimestral. 31 de marzo de 2008

OBSERVATORIO PERMANENTE DE LA INMIGRACIÓN

29



Tabla 5

Extranjeros con certificado de registro o tarjeta de residencia en vigor según nacionalidad y grupo de edad (1 de 2)  
31-03-2008

Índice

|                           | Total            | De 0 a 15 años | De 16 a 64 años  | 65 años y más  | No consta  | Edad media  | Porcentajes horizontales |                |                 |               |
|---------------------------|------------------|----------------|------------------|----------------|------------|-------------|--------------------------|----------------|-----------------|---------------|
|                           |                  |                |                  |                |            |             | TOTAL                    | De 0 a 15 años | De 16 a 64 años | 65 años y más |
| <b>TOTAL</b>              | <b>4.192.835</b> | <b>532.239</b> | <b>3.496.319</b> | <b>164.107</b> | <b>170</b> | <b>33,2</b> | <b>100,00</b>            | <b>12,69</b>   | <b>83,39</b>    | <b>3,91</b>   |
| <b>EUROPA COMUNITARIA</b> | <b>1.658.468</b> | <b>120.014</b> | <b>1.415.470</b> | <b>122.956</b> | <b>28</b>  | <b>36,7</b> | <b>100,00</b>            | <b>7,24</b>    | <b>85,35</b>    | <b>7,41</b>   |
| Alemania                  | 96.415           | 4.897          | 73.602           | 17.915         | 1          | 45,2        | 100,00                   | 5,08           | 76,34           | 18,58         |
| Austria                   | 6.237            | 285            | 5.210            | 742            | 0          | 41,8        | 100,00                   | 4,57           | 83,53           | 11,90         |
| Bélgica                   | 19.297           | 966            | 13.850           | 4.481          | 0          | 47,2        | 100,00                   | 5,01           | 71,77           | 23,22         |
| Bulgaria                  | 136.504          | 13.209         | 122.779          | 513            | 3          | 33,0        | 100,00                   | 9,68           | 89,95           | 0,38          |
| Dinamarca                 | 8.928            | 535            | 6.007            | 2.386          | 0          | 49,2        | 100,00                   | 5,99           | 67,28           | 26,72         |
| Eslovaquia                | 6.635            | 281            | 6.334            | 20             | 0          | 31,3        | 100,00                   | 4,24           | 95,46           | 0,30          |
| Eslovenia                 | 675              | 36             | 632              | 7              | 0          | 32,3        | 100,00                   | 5,33           | 93,63           | 1,04          |
| Estonia                   | 942              | 70             | 863              | 9              | 0          | 30,5        | 100,00                   | 7,43           | 91,61           | 0,96          |
| Finlandia                 | 7.640            | 292            | 5.017            | 2.331          | 0          | 50,9        | 100,00                   | 3,82           | 65,67           | 30,51         |
| Francia                   | 71.597           | 3.691          | 59.482           | 8.422          | 2          | 40,2        | 100,00                   | 5,16           | 83,08           | 11,76         |
| Grecia                    | 2.873            | 69             | 2.680            | 124            | 0          | 36,1        | 100,00                   | 2,40           | 93,28           | 4,32          |
| Hungría                   | 6.035            | 366            | 5.607            | 62             | 0          | 32,4        | 100,00                   | 6,06           | 92,91           | 1,03          |
| Irlanda                   | 9.083            | 394            | 7.573            | 1.116          | 0          | 43,0        | 100,00                   | 4,34           | 83,38           | 12,29         |
| Islandia                  | 557              | 74             | 450              | 33             | 0          | 35,7        | 100,00                   | 13,29          | 80,79           | 5,92          |
| Italia                    | 130.905          | 10.881         | 112.953          | 7.070          | 1          | 35,9        | 100,00                   | 8,31           | 86,29           | 5,40          |
| Letonia                   | 2.079            | 142            | 1.916            | 21             | 0          | 31,9        | 100,00                   | 6,83           | 92,16           | 1,01          |
| Lituania                  | 18.486           | 1.502          | 16.911           | 72             | 1          | 31,3        | 100,00                   | 8,13           | 91,48           | 0,39          |
| Luxemburgo                | 319              | 15             | 223              | 81             | 0          | 48,9        | 100,00                   | 4,70           | 69,91           | 25,39         |
| Noruega                   | 10.715           | 532            | 6.432            | 3.751          | 0          | 53,5        | 100,00                   | 4,97           | 60,03           | 35,01         |
| Países Bajos              | 31.519           | 2.085          | 23.821           | 5.613          | 0          | 45,4        | 100,00                   | 6,62           | 75,58           | 17,81         |
| Polonia                   | 76.050           | 6.519          | 69.229           | 302            | 0          | 31,9        | 100,00                   | 8,57           | 91,03           | 0,40          |
| Portugal                  | 109.576          | 6.704          | 99.177           | 3.690          | 5          | 36,2        | 100,00                   | 6,12           | 90,51           | 3,37          |
| Reino Unido               | 206.168          | 9.104          | 141.787          | 55.275         | 2          | 51,9        | 100,00                   | 4,42           | 68,77           | 26,81         |
| República Checa           | 6.696            | 233            | 6.437            | 26             | 0          | 31,8        | 100,00                   | 3,48           | 96,13           | 0,39          |
| Rumania                   | 664.880          | 55.942         | 607.710          | 1.215          | 13         | 30,3        | 100,00                   | 8,41           | 91,40           | 0,18          |
| Suecia                    | 15.174           | 761            | 11.267           | 3.146          | 0          | 44,7        | 100,00                   | 5,02           | 74,25           | 20,73         |
| Suiza                     | 12.178           | 417            | 7.242            | 4.519          | 0          | 54,4        | 100,00                   | 3,42           | 59,47           | 37,11         |
| Otros Europa Comunitaria  | 305              | 12             | 279              | 14             | 0          | 36,8        | 100,00                   | 3,93           | 91,48           | 4,59          |
| <b>RESTO DE EUROPA</b>    | <b>119.582</b>   | <b>15.601</b>  | <b>102.429</b>   | <b>1.551</b>   | <b>1</b>   | <b>33,5</b> | <b>100,00</b>            | <b>13,05</b>   | <b>85,66</b>    | <b>1,30</b>   |
| Albania                   | 1.195            | 109            | 1.041            | 45             | 0          | 31,7        | 100,00                   | 9,12           | 87,11           | 3,77          |
| Andorra                   | 552              | 33             | 484              | 35             | 0          | 36,2        | 100,00                   | 5,98           | 87,68           | 6,34          |
| Bielorrusia               | 2.704            | 311            | 2.360            | 33             | 0          | 32,1        | 100,00                   | 11,50          | 87,28           | 1,22          |
| Bosnia-Herzegovina        | 1.558            | 114            | 1.372            | 72             | 0          | 36,1        | 100,00                   | 7,32           | 88,06           | 4,62          |
| Croacia                   | 1.157            | 119            | 1.000            | 38             | 0          | 35,2        | 100,00                   | 10,29          | 86,43           | 3,28          |
| Macedonia                 | 352              | 54             | 297              | 1              | 0          | 30,8        | 100,00                   | 15,34          | 84,38           | 0,28          |
| Moldavia                  | 12.365           | 1.952          | 10.369           | 44             | 0          | 30,5        | 100,00                   | 15,79          | 83,86           | 0,36          |
| Rusia                     | 30.149           | 3.862          | 25.620           | 667            | 0          | 33,1        | 100,00                   | 12,81          | 84,98           | 2,21          |
| Serbia                    | 3.055            | 422            | 2.497            | 136            | 0          | 34,5        | 100,00                   | 13,81          | 81,73           | 4,45          |
| Turquia                   | 1.455            | 107            | 1.307            | 41             | 0          | 34,0        | 100,00                   | 7,35           | 89,83           | 2,82          |
| Ucrania                   | 65.024           | 8.516          | 56.068           | 439            | 1          | 34,2        | 100,00                   | 13,10          | 86,23           | 0,68          |
| Otros Resto de Europa     | 16               | 2              | 14               | 0              | 0          | 34,2        | 100,00                   | 12,50          | 87,50           | 0,00          |
| <b>ÁFRICA</b>             | <b>873.998</b>   | <b>194.124</b> | <b>669.993</b>   | <b>9.881</b>   | <b>0</b>   | <b>28,1</b> | <b>100,00</b>            | <b>22,21</b>   | <b>76,66</b>    | <b>1,13</b>   |
| Angola                    | 1.469            | 253            | 1.206            | 10             | 0          | 31,5        | 100,00                   | 17,22          | 82,10           | 0,68          |
| Argelia                   | 47.023           | 8.868          | 37.643           | 512            | 0          | 30,6        | 100,00                   | 18,86          | 80,05           | 1,09          |
| Burkina Faso              | 665              | 100            | 563              | 2              | 0          | 30,2        | 100,00                   | 15,04          | 84,66           | 0,30          |
| Cabo Verde                | 2.721            | 262            | 2.383            | 76             | 0          | 34,2        | 100,00                   | 9,63           | 87,58           | 2,79          |
| Camerún                   | 3.201            | 504            | 2.681            | 16             | 0          | 27,9        | 100,00                   | 15,75          | 83,76           | 0,50          |
| Congo                     | 635              | 141            | 490              | 4              | 0          | 27,8        | 100,00                   | 22,20          | 77,17           | 0,63          |
| Costa de Marfil           | 1.494            | 194            | 1.298            | 2              | 0          | 28,6        | 100,00                   | 12,99          | 86,88           | 0,13          |
| Egipto                    | 2.686            | 555            | 2.068            | 63             | 0          | 31,1        | 100,00                   | 20,66          | 76,99           | 2,35          |
| Etiopía                   | 402              | 71             | 328              | 3              | 0          | 29,2        | 100,00                   | 17,66          | 81,59           | 0,75          |
| Gambia                    | 18.937           | 6.279          | 12.636           | 22             | 0          | 25,4        | 100,00                   | 33,16          | 66,73           | 0,12          |
| Ghana                     | 10.657           | 868            | 9.782            | 7              | 0          | 32,2        | 100,00                   | 8,14           | 91,79           | 0,07          |
| Guinea                    | 6.684            | 1.340          | 5.331            | 13             | 0          | 28,2        | 100,00                   | 20,05          | 79,76           | 0,19          |
| Guinea Bissau             | 3.953            | 590            | 3.355            | 8              | 0          | 31,8        | 100,00                   | 14,93          | 84,87           | 0,20          |
| Guinea Ecuatorial         | 8.952            | 1.598          | 7.031            | 323            | 0          | 29,5        | 100,00                   | 17,85          | 78,54           | 3,61          |
| Kenia                     | 615              | 16             | 594              | 5              | 0          | 32,0        | 100,00                   | 2,60           | 96,59           | 0,81          |
| Liberia                   | 307              | 22             | 284              | 1              | 0          | 34,3        | 100,00                   | 7,17           | 92,51           | 0,33          |
| Mali                      | 13.215           | 1.059          | 12.150           | 6              | 0          | 29,9        | 100,00                   | 8,01           | 91,94           | 0,05          |
| Marruecos                 | 675.906          | 160.739        | 506.738          | 8.429          | 0          | 27,5        | 100,00                   | 23,78          | 74,97           | 1,25          |
| Mauritania                | 8.897            | 1.198          | 7.647            | 52             | 0          | 32,5        | 100,00                   | 13,47          | 85,95           | 0,58          |
| Nigeria                   | 24.451           | 4.233          | 20.194           | 24             | 0          | 27,6        | 100,00                   | 17,31          | 82,59           | 0,10          |
| Rep. Dem. del Congo       | 1.736            | 362            | 1.366            | 8              | 0          | 29,6        | 100,00                   | 20,85          | 78,69           | 0,46          |
| Senegal                   | 34.076           | 4.259          | 29.667           | 150            | 0          | 32,3        | 100,00                   | 12,50          | 87,06           | 0,44          |
| Sierra Leona              | 652              | 57             | 588              | 7              | 0          | 33,6        | 100,00                   | 8,74           | 90,18           | 1,07          |
| Sudáfrica                 | 699              | 43             | 595              | 61             | 0          | 38,7        | 100,00                   | 6,15           | 85,12           | 8,73          |
| Túnez                     | 1.599            | 227            | 1.336            | 36             | 0          | 32,8        | 100,00                   | 14,20          | 83,55           | 2,25          |
| Otros África              | 2.366            | 286            | 2.039            | 41             | 0          | 32,9        | 100,00                   | 12,09          | 86,18           | 1,73          |



Tabla 5

Extranjeros con certificado de registro o tarjeta de residencia en vigor según nacionalidad y grupo de edad (2 de 2)  
31-03-2008

Índice

|                              | Total            | De 0 a 15 años | De 16 a 64 años  | 65 años y más | No consta  | Edad media  | Porcentajes horizontales |                |                 |               |
|------------------------------|------------------|----------------|------------------|---------------|------------|-------------|--------------------------|----------------|-----------------|---------------|
|                              |                  |                |                  |               |            |             | TOTAL                    | De 0 a 15 años | De 16 a 64 años | 65 años y más |
| <b>IBEROAMÉRICA</b>          | <b>1.269.053</b> | <b>157.514</b> | <b>1.090.381</b> | <b>21.154</b> | <b>4</b>   | <b>32,4</b> | <b>100,00</b>            | <b>12,41</b>   | <b>85,92</b>    | <b>1,67</b>   |
| Argentina                    | 96.449           | 9.656          | 83.205           | 3.587         | 1          | 35,5        | 100,00                   | 10,01          | 86,27           | 3,72          |
| Bolivia                      | 74.377           | 6.635          | 67.513           | 229           | 0          | 32,0        | 100,00                   | 8,92           | 90,77           | 0,31          |
| Brasil                       | 41.394           | 2.489          | 38.559           | 345           | 1          | 32,6        | 100,00                   | 6,01           | 93,15           | 0,83          |
| Chile                        | 25.698           | 2.190          | 22.846           | 662           | 0          | 35,6        | 100,00                   | 8,52           | 88,90           | 2,58          |
| Colombia                     | 264.549          | 36.003         | 224.687          | 3.859         | 0          | 32,2        | 100,00                   | 13,61          | 84,93           | 1,46          |
| Costa Rica                   | 707              | 46             | 648              | 13            | 0          | 34,8        | 100,00                   | 6,51           | 91,65           | 1,84          |
| Cuba                         | 46.382           | 2.994          | 41.272           | 2.116         | 0          | 37,1        | 100,00                   | 6,46           | 88,98           | 4,56          |
| Ecuador                      | 413.642          | 66.265         | 345.213          | 2.162         | 2          | 30,3        | 100,00                   | 16,02          | 83,46           | 0,52          |
| El Salvador                  | 2.326            | 264            | 2.002            | 60            | 0          | 32,6        | 100,00                   | 11,35          | 86,07           | 2,58          |
| Guatemala                    | 1.276            | 83             | 1.154            | 39            | 0          | 33,2        | 100,00                   | 6,50           | 90,44           | 3,06          |
| Honduras                     | 6.202            | 714            | 5.420            | 68            | 0          | 31,2        | 100,00                   | 11,51          | 87,39           | 1,10          |
| Méjico                       | 13.171           | 901            | 11.966           | 304           | 0          | 34,5        | 100,00                   | 6,84           | 90,85           | 2,31          |
| Nicaragua                    | 2.113            | 103            | 1.978            | 32            | 0          | 33,6        | 100,00                   | 4,87           | 93,61           | 1,51          |
| Panamá                       | 1.029            | 68             | 919              | 42            | 0          | 35,3        | 100,00                   | 6,61           | 89,31           | 4,08          |
| Paraguay                     | 15.186           | 652            | 14.452           | 82            | 0          | 33,2        | 100,00                   | 4,29           | 95,17           | 0,54          |
| Perú                         | 123.161          | 11.360         | 107.933          | 3.868         | 0          | 34,4        | 100,00                   | 9,22           | 87,64           | 3,14          |
| República Dominicana         | 74.519           | 10.924         | 61.984           | 1.611         | 0          | 30,6        | 100,00                   | 14,66          | 83,18           | 2,16          |
| Uruguay                      | 31.721           | 2.859          | 27.790           | 1.072         | 0          | 35,8        | 100,00                   | 9,01           | 87,61           | 3,38          |
| Venezuela                    | 34.578           | 3.214          | 30.390           | 974           | 0          | 34,4        | 100,00                   | 9,29           | 87,89           | 2,82          |
| Otros Iberoamérica           | 573              | 94             | 450              | 29            | 0          | 32,8        | 100,00                   | 16,40          | 78,53           | 5,06          |
| <b>AMÉRICA DEL NORTE</b>     | <b>19.328</b>    | <b>1.364</b>   | <b>14.559</b>    | <b>3.405</b>  | <b>0</b>   | <b>44,9</b> | <b>100,00</b>            | <b>7,06</b>    | <b>75,33</b>    | <b>17,62</b>  |
| Canadá                       | 1.775            | 109            | 1.413            | 253           | 0          | 44,6        | 100,00                   | 6,14           | 79,61           | 14,25         |
| Estados Unidos               | 17.553           | 1.255          | 13.146           | 3.152         | 0          | 44,9        | 100,00                   | 7,15           | 74,89           | 17,96         |
| <b>ASIA</b>                  | <b>249.643</b>   | <b>43.212</b>  | <b>201.458</b>   | <b>4.973</b>  | <b>0</b>   | <b>30,9</b> | <b>100,00</b>            | <b>17,31</b>   | <b>80,70</b>    | <b>1,99</b>   |
| Armenia                      | 5.931            | 856            | 4.933            | 142           | 0          | 33,5        | 100,00                   | 14,43          | 83,17           | 2,39          |
| Bangladés                    | 7.017            | 1.395          | 5.603            | 19            | 0          | 26,9        | 100,00                   | 19,88          | 79,85           | 0,27          |
| China                        | 126.057          | 25.449         | 98.516           | 2.092         | 0          | 29,1        | 100,00                   | 20,19          | 78,15           | 1,66          |
| Corea del Sur                | 2.257            | 309            | 1.849            | 99            | 0          | 37,1        | 100,00                   | 13,69          | 81,92           | 4,39          |
| Filipinas                    | 26.663           | 3.446          | 22.452           | 765           | 0          | 34,6        | 100,00                   | 12,92          | 84,21           | 2,87          |
| Georgia                      | 4.496            | 569            | 3.873            | 54            | 0          | 34,0        | 100,00                   | 12,66          | 86,14           | 1,20          |
| India                        | 21.455           | 3.412          | 17.383           | 660           | 0          | 31,5        | 100,00                   | 15,90          | 81,02           | 3,08          |
| Indonesia                    | 861              | 30             | 820              | 11            | 0          | 32,3        | 100,00                   | 3,48           | 95,24           | 1,28          |
| Irak                         | 770              | 120            | 596              | 54            | 0          | 35,9        | 100,00                   | 15,58          | 77,40           | 7,01          |
| Irán                         | 2.176            | 210            | 1.714            | 252           | 0          | 41,1        | 100,00                   | 9,65           | 78,77           | 11,58         |
| Israel                       | 1.085            | 150            | 891              | 44            | 0          | 34,3        | 100,00                   | 13,82          | 82,12           | 4,06          |
| Japón                        | 4.329            | 359            | 3.703            | 267           | 0          | 41,1        | 100,00                   | 8,29           | 85,54           | 6,17          |
| Jordania                     | 1.008            | 171            | 804              | 33            | 0          | 33,0        | 100,00                   | 16,96          | 79,76           | 3,27          |
| Kazajistán                   | 417              | 46             | 364              | 7             | 0          | 33,3        | 100,00                   | 11,03          | 87,29           | 1,68          |
| Libano                       | 1.290            | 148            | 1.046            | 96            | 0          | 36,7        | 100,00                   | 11,47          | 81,09           | 7,44          |
| Nepal                        | 520              | 51             | 467              | 2             | 0          | 30,9        | 100,00                   | 9,81           | 89,81           | 0,38          |
| Pakistán                     | 37.418           | 5.735          | 31.535           | 148           | 0          | 30,7        | 100,00                   | 15,33          | 84,28           | 0,40          |
| Palestina                    | 413              | 40             | 349              | 24            | 0          | 35,7        | 100,00                   | 9,69           | 84,50           | 5,81          |
| Siria                        | 2.085            | 385            | 1.591            | 109           | 0          | 33,0        | 100,00                   | 18,47          | 76,31           | 5,23          |
| Sri Lanka                    | 333              | 60             | 267              | 6             | 0          | 33,9        | 100,00                   | 18,02          | 80,18           | 1,80          |
| Tailandia                    | 1.030            | 53             | 969              | 8             | 0          | 36,2        | 100,00                   | 5,15           | 94,08           | 0,78          |
| Taiwán                       | 362              | 23             | 304              | 35            | 0          | 40,9        | 100,00                   | 6,35           | 83,98           | 9,67          |
| Otros Asia                   | 1.670            | 195            | 1.429            | 46            | 0          | 34,1        | 100,00                   | 11,68          | 85,57           | 2,75          |
| <b>OCEANÍA</b>               | <b>1.632</b>     | <b>157</b>     | <b>1.325</b>     | <b>150</b>    | <b>0</b>   | <b>40,6</b> | <b>100,00</b>            | <b>9,62</b>    | <b>81,19</b>    | <b>9,19</b>   |
| Australia                    | 1.212            | 100            | 976              | 136           | 0          | 42,1        | 100,00                   | 8,25           | 80,53           | 11,22         |
| Nueva Zelanda                | 411              | 57             | 340              | 14            | 0          | 36,1        | 100,00                   | 13,87          | 82,73           | 3,41          |
| Otros Oceanía                | 9                | 0              | 9                | 0             | 0          | 43,6        | 100,00                   | 0,00           | 100,00          | 0,00          |
| <b>Apátridas y No consta</b> | <b>1.131</b>     | <b>253</b>     | <b>704</b>       | <b>37</b>     | <b>137</b> | <b>29,1</b> | <b>100,00</b>            | <b>25,45</b>   | <b>70,82</b>    | <b>3,72</b>   |

Tabla 6

Extranjeros con certificado de registro o tarjeta de residencia en vigor según provincia y grupo de edad  
31-03-2008

Índice

|                           | Total            | De 0 a 15 años | De 16 a 64 años  | 65 años y más  | No consta  | Media de edad | Porcentajes horizontales |                |                 |               |
|---------------------------|------------------|----------------|------------------|----------------|------------|---------------|--------------------------|----------------|-----------------|---------------|
|                           |                  |                |                  |                |            |               | TOTAL                    | De 0 a 15 años | De 16 a 64 años | 65 años y más |
| <b>TOTAL</b>              | <b>4.192.835</b> | <b>532.239</b> | <b>3.496.319</b> | <b>164.107</b> | <b>170</b> | <b>33,2</b>   | <b>100,00</b>            | <b>12,69</b>   | <b>83,39</b>    | <b>3,91</b>   |
| <b>ANDALUCÍA</b>          | <b>530.361</b>   | <b>54.700</b>  | <b>441.844</b>   | <b>33.778</b>  | <b>39</b>  | <b>35,5</b>   | <b>100,00</b>            | <b>10,31</b>   | <b>83,32</b>    | <b>6,37</b>   |
| Almería                   | 130.754          | 15.480         | 110.321          | 4.951          | 2          | 32,9          | 100,00                   | 11,84          | 84,37           | 3,79          |
| Cádiz                     | 31.880           | 3.568          | 26.175           | 2.134          | 3          | 36,6          | 100,00                   | 11,19          | 82,11           | 6,69          |
| Córdoba                   | 20.374           | 2.360          | 17.672           | 342            | 0          | 31,2          | 100,00                   | 11,58          | 86,74           | 1,68          |
| Granada                   | 59.523           | 5.701          | 51.123           | 2.693          | 6          | 34,2          | 100,00                   | 9,58           | 85,90           | 4,52          |
| Huelva                    | 32.864           | 2.758          | 29.453           | 649            | 4          | 32,8          | 100,00                   | 8,39           | 89,63           | 1,98          |
| Jaén                      | 20.516           | 2.402          | 17.863           | 251            | 0          | 31,0          | 100,00                   | 11,71          | 87,07           | 1,22          |
| Málaga                    | 175.567          | 16.822         | 137.185          | 21.539         | 21         | 40,1          | 100,00                   | 9,58           | 78,15           | 12,27         |
| Sevilla                   | 58.883           | 5.609          | 52.052           | 1.219          | 3          | 32,6          | 100,00                   | 9,53           | 88,40           | 2,07          |
| <b>ARAGÓN</b>             | <b>157.206</b>   | <b>21.361</b>  | <b>134.563</b>   | <b>1.279</b>   | <b>3</b>   | <b>30,4</b>   | <b>100,00</b>            | <b>13,59</b>   | <b>85,60</b>    | <b>0,81</b>   |
| Huesca                    | 24.426           | 3.490          | 20.771           | 164            | 1          | 30,3          | 100,00                   | 14,29          | 85,04           | 0,67          |
| Teruel                    | 15.451           | 2.259          | 13.103           | 89             | 0          | 29,7          | 100,00                   | 14,62          | 84,80           | 0,58          |
| Zaragoza                  | 117.329          | 15.612         | 100.689          | 1.026          | 2          | 30,5          | 100,00                   | 13,31          | 85,82           | 0,87          |
| <b>ASTURIAS</b>           | <b>34.143</b>    | <b>3.819</b>   | <b>29.326</b>    | <b>997</b>     | <b>1</b>   | <b>33,3</b>   | <b>100,00</b>            | <b>11,19</b>   | <b>85,89</b>    | <b>2,92</b>   |
| <b>BALEARES</b>           | <b>174.942</b>   | <b>21.016</b>  | <b>143.427</b>   | <b>10.497</b>  | <b>2</b>   | <b>35,5</b>   | <b>100,00</b>            | <b>12,01</b>   | <b>81,99</b>    | <b>6,00</b>   |
| <b>CANARIAS</b>           | <b>214.691</b>   | <b>21.926</b>  | <b>175.090</b>   | <b>17.665</b>  | <b>10</b>  | <b>37,6</b>   | <b>100,00</b>            | <b>10,21</b>   | <b>81,56</b>    | <b>8,23</b>   |
| Las Palmas                | 123.946          | 13.797         | 101.481          | 8.664          | 4          | 36,6          | 100,00                   | 11,13          | 81,88           | 6,99          |
| Sta. Cruz de Tenerife     | 90.745           | 8.129          | 73.609           | 9.001          | 6          | 39,1          | 100,00                   | 8,96           | 81,12           | 9,92          |
| <b>CANTABRIA</b>          | <b>28.045</b>    | <b>3.336</b>   | <b>24.040</b>    | <b>668</b>     | <b>1</b>   | <b>32,5</b>   | <b>100,00</b>            | <b>11,90</b>   | <b>85,72</b>    | <b>2,38</b>   |
| <b>CASTILLA-LA MANCHA</b> | <b>170.921</b>   | <b>24.072</b>  | <b>145.499</b>   | <b>1.349</b>   | <b>1</b>   | <b>29,8</b>   | <b>100,00</b>            | <b>14,08</b>   | <b>85,13</b>    | <b>0,79</b>   |
| Albacete                  | 27.707           | 3.696          | 23.731           | 279            | 1          | 30,2          | 100,00                   | 13,34          | 85,65           | 1,01          |
| Ciudad Real               | 30.201           | 3.848          | 26.164           | 189            | 0          | 30,0          | 100,00                   | 12,74          | 86,63           | 0,63          |
| Cuenca                    | 21.328           | 2.205          | 19.021           | 102            | 0          | 30,3          | 100,00                   | 10,34          | 89,18           | 0,48          |
| Guadalajara               | 28.647           | 4.337          | 23.991           | 319            | 0          | 30,2          | 100,00                   | 15,14          | 83,75           | 1,11          |
| Toledo                    | 63.038           | 9.986          | 52.592           | 460            | 0          | 29,2          | 100,00                   | 15,84          | 83,43           | 0,73          |
| <b>CASTILLA Y LEÓN</b>    | <b>156.530</b>   | <b>20.932</b>  | <b>133.647</b>   | <b>1.945</b>   | <b>6</b>   | <b>30,9</b>   | <b>100,00</b>            | <b>13,37</b>   | <b>85,38</b>    | <b>1,24</b>   |
| Ávila                     | 13.969           | 2.727          | 11.100           | 142            | 0          | 28,5          | 100,00                   | 19,52          | 79,46           | 1,02          |
| Burgos                    | 31.508           | 4.032          | 27.260           | 213            | 3          | 30,6          | 100,00                   | 12,80          | 86,53           | 0,68          |
| León                      | 24.815           | 2.871          | 21.492           | 450            | 2          | 32,1          | 100,00                   | 11,57          | 86,62           | 1,81          |
| Palencia                  | 6.697            | 848            | 5.755            | 94             | 0          | 31,3          | 100,00                   | 12,66          | 85,93           | 1,40          |
| Salamanca                 | 13.439           | 1.539          | 11.614           | 286            | 0          | 31,9          | 100,00                   | 11,45          | 86,42           | 2,13          |
| Segovia                   | 22.201           | 3.272          | 18.748           | 180            | 1          | 30,3          | 100,00                   | 14,74          | 84,45           | 0,81          |
| Soria                     | 8.719            | 1.363          | 7.275            | 81             | 0          | 29,9          | 100,00                   | 15,63          | 83,44           | 0,93          |
| Valladolid                | 27.651           | 3.421          | 23.884           | 346            | 0          | 31,3          | 100,00                   | 12,37          | 86,38           | 1,25          |
| Zamora                    | 7.531            | 859            | 6.519            | 153            | 0          | 32,2          | 100,00                   | 11,41          | 86,56           | 2,03          |
| <b>CATALUÑA</b>           | <b>907.703</b>   | <b>143.432</b> | <b>744.551</b>   | <b>19.693</b>  | <b>27</b>  | <b>31,1</b>   | <b>100,00</b>            | <b>15,80</b>   | <b>82,03</b>    | <b>2,17</b>   |
| Barcelona                 | 608.179          | 92.279         | 504.913          | 10.967         | 20         | 31,2          | 100,00                   | 15,17          | 83,02           | 1,80          |
| Girona                    | 125.519          | 22.050         | 98.137           | 5.331          | 1          | 31,7          | 100,00                   | 17,57          | 78,19           | 4,25          |
| Lleida                    | 60.936           | 10.055         | 50.574           | 303            | 4          | 29,6          | 100,00                   | 16,50          | 83,00           | 0,50          |
| Tarragona                 | 113.069          | 19.048         | 90.927           | 3.092          | 2          | 30,8          | 100,00                   | 16,85          | 80,42           | 2,73          |
| <b>COM. VALENCIANA</b>    | <b>543.951</b>   | <b>60.306</b>  | <b>434.932</b>   | <b>48.703</b>  | <b>10</b>  | <b>36,8</b>   | <b>100,00</b>            | <b>11,09</b>   | <b>79,96</b>    | <b>8,95</b>   |
| Alicante                  | 259.611          | 25.535         | 191.590          | 42.480         | 6          | 41,6          | 100,00                   | 9,84           | 73,80           | 16,36         |
| Castellón                 | 82.331           | 11.593         | 69.100           | 1.636          | 2          | 31,3          | 100,00                   | 14,08          | 83,93           | 1,99          |
| Valencia                  | 202.009          | 23.178         | 174.242          | 4.587          | 2          | 32,7          | 100,00                   | 11,47          | 86,26           | 2,27          |
| <b>EXTREMADURA</b>        | <b>35.588</b>    | <b>4.914</b>   | <b>29.600</b>    | <b>1.074</b>   | <b>0</b>   | <b>33,0</b>   | <b>100,00</b>            | <b>13,81</b>   | <b>83,17</b>    | <b>3,02</b>   |
| Badajoz                   | 20.854           | 2.452          | 17.788           | 614            | 0          | 33,5          | 100,00                   | 11,76          | 85,30           | 2,94          |
| Cáceres                   | 14.734           | 2.462          | 11.812           | 460            | 0          | 32,2          | 100,00                   | 16,71          | 80,17           | 3,12          |
| <b>GALICIA</b>            | <b>79.471</b>    | <b>7.706</b>   | <b>68.557</b>    | <b>3.206</b>   | <b>2</b>   | <b>34,5</b>   | <b>100,00</b>            | <b>9,70</b>    | <b>86,27</b>    | <b>4,03</b>   |
| A Coruña                  | 29.316           | 2.770          | 25.435           | 1.111          | 0          | 34,3          | 100,00                   | 9,45           | 86,76           | 3,79          |
| Lugo                      | 10.116           | 1.094          | 8.770            | 252            | 0          | 32,6          | 100,00                   | 10,81          | 86,69           | 2,49          |
| Ourense                   | 12.029           | 985            | 10.340           | 704            | 0          | 36,1          | 100,00                   | 8,19           | 85,96           | 5,85          |
| Pontevedra                | 28.010           | 2.857          | 24.012           | 1.139          | 2          | 34,9          | 100,00                   | 10,20          | 85,73           | 4,07          |
| <b>MADRID</b>             | <b>759.232</b>   | <b>89.440</b>  | <b>656.125</b>   | <b>13.610</b>  | <b>57</b>  | <b>32,2</b>   | <b>100,00</b>            | <b>11,78</b>   | <b>86,43</b>    | <b>1,79</b>   |
| <b>MURCIA</b>             | <b>193.493</b>   | <b>28.553</b>  | <b>159.094</b>   | <b>5.841</b>   | <b>5</b>   | <b>32,0</b>   | <b>100,00</b>            | <b>14,76</b>   | <b>82,22</b>    | <b>3,02</b>   |
| <b>NAVARRA</b>            | <b>56.692</b>    | <b>8.565</b>   | <b>47.529</b>    | <b>595</b>     | <b>3</b>   | <b>30,3</b>   | <b>100,00</b>            | <b>15,11</b>   | <b>83,84</b>    | <b>1,05</b>   |
| <b>PAÍS VASCO</b>         | <b>87.646</b>    | <b>9.483</b>   | <b>76.607</b>    | <b>1.554</b>   | <b>2</b>   | <b>32,2</b>   | <b>100,00</b>            | <b>10,82</b>   | <b>87,41</b>    | <b>1,77</b>   |
| Álava                     | 19.420           | 2.738          | 16.441           | 241            | 0          | 30,8          | 100,00                   | 14,10          | 84,66           | 1,24          |
| Guipúzcoa                 | 24.364           | 2.233          | 21.677           | 454            | 0          | 32,7          | 100,00                   | 9,17           | 88,97           | 1,86          |
| Vizcaya                   | 43.862           | 4.512          | 38.489           | 859            | 2          | 32,5          | 100,00                   | 10,29          | 87,75           | 1,96          |
| <b>LA RIOJA</b>           | <b>41.096</b>    | <b>6.849</b>   | <b>33.861</b>    | <b>386</b>     | <b>0</b>   | <b>29,6</b>   | <b>100,00</b>            | <b>16,67</b>   | <b>82,39</b>    | <b>0,94</b>   |
| <b>CEUTA</b>              | <b>3.704</b>     | <b>388</b>     | <b>3.105</b>     | <b>211</b>     | <b>0</b>   | <b>36,1</b>   | <b>100,00</b>            | <b>10,48</b>   | <b>83,83</b>    | <b>5,70</b>   |
| <b>MELILLA</b>            | <b>6.308</b>     | <b>1.199</b>   | <b>4.781</b>     | <b>328</b>     | <b>0</b>   | <b>32,4</b>   | <b>100,00</b>            | <b>19,01</b>   | <b>75,79</b>    | <b>5,20</b>   |
| <b>No consta</b>          | <b>11.112</b>    | <b>242</b>     | <b>10.141</b>    | <b>728</b>     | <b>1</b>   | <b>36,0</b>   | <b>100,00</b>            | <b>2,18</b>    | <b>91,27</b>    | <b>6,55</b>   |

Tabla 7

Extranjeros con certificado de registro o tarjeta de residencia en vigor según nacionalidad y lugar de nacimiento (1 de 2)  
31-03-2008[Índice](#)

|                           | TOTAL            | España         | País de su nacionalidad | Otro país de su continente | Otro continente | No consta  | Porcentajes horizontales |              |                         |                            |                 |
|---------------------------|------------------|----------------|-------------------------|----------------------------|-----------------|------------|--------------------------|--------------|-------------------------|----------------------------|-----------------|
|                           |                  |                |                         |                            |                 |            | TOTAL                    | España       | País de su nacionalidad | Otro país de su continente | Otro continente |
| <b>TOTAL</b>              | <b>4.192.835</b> | <b>199.677</b> | <b>3.824.986</b>        | <b>31.066</b>              | <b>136.200</b>  | <b>906</b> | <b>100,00</b>            | <b>4,76</b>  | <b>91,25</b>            | <b>0,74</b>                | <b>3,25</b>     |
| <b>EUROPA COMUNITARIA</b> | <b>1.658.468</b> | <b>41.047</b>  | <b>1.473.281</b>        | <b>17.982</b>              | <b>126.152</b>  | <b>6</b>   | <b>100,00</b>            | <b>2,48</b>  | <b>88,83</b>            | <b>1,08</b>                | <b>7,61</b>     |
| Alemania                  | 96.415           | 4.723          | 80.560                  | 2.336                      | 8.795           | 1          | 100,00                   | 4,90         | 83,56                   | 2,42                       | 9,12            |
| Austria                   | 6.237            | 258            | 4.687                   | 421                        | 871             | 0          | 100,00                   | 4,14         | 75,15                   | 6,75                       | 13,97           |
| Bélgica                   | 19.297           | 733            | 16.382                  | 530                        | 1.652           | 0          | 100,00                   | 3,80         | 84,89                   | 2,75                       | 8,56            |
| Bulgaria                  | 136.504          | 2.743          | 133.030                 | 272                        | 459             | 0          | 100,00                   | 2,01         | 97,46                   | 0,20                       | 0,34            |
| Dinamarca                 | 8.928            | 297            | 7.928                   | 229                        | 474             | 0          | 100,00                   | 3,33         | 88,80                   | 2,56                       | 5,31            |
| Eslovaquia                | 6.635            | 68             | 6.368                   | 108                        | 91              | 0          | 100,00                   | 1,02         | 95,98                   | 1,63                       | 1,37            |
| Eslovenia                 | 675              | 9              | 541                     | 22                         | 103             | 0          | 100,00                   | 1,33         | 80,15                   | 3,26                       | 15,26           |
| Estonia                   | 942              | 16             | 864                     | 5                          | 57              | 0          | 100,00                   | 1,70         | 91,72                   | 0,53                       | 6,05            |
| Finlandia                 | 7.640            | 128            | 7.217                   | 142                        | 153             | 0          | 100,00                   | 1,68         | 94,46                   | 1,86                       | 2,00            |
| Francia                   | 71.597           | 4.057          | 56.109                  | 1.494                      | 9.936           | 1          | 100,00                   | 5,67         | 78,37                   | 2,09                       | 13,88           |
| Grecia                    | 2.873            | 67             | 1.950                   | 206                        | 650             | 0          | 100,00                   | 2,33         | 67,87                   | 7,17                       | 22,62           |
| Hungría                   | 6.035            | 66             | 5.560                   | 190                        | 219             | 0          | 100,00                   | 1,09         | 92,13                   | 3,15                       | 3,63            |
| Irlanda                   | 9.083            | 195            | 7.555                   | 625                        | 708             | 0          | 100,00                   | 2,15         | 83,18                   | 6,88                       | 7,79            |
| Islandia                  | 557              | 8              | 493                     | 17                         | 39              | 0          | 100,00                   | 1,44         | 88,51                   | 3,05                       | 7,00            |
| Italia                    | 130.905          | 3.814          | 51.065                  | 3.026                      | 73.000          | 0          | 100,00                   | 2,91         | 39,01                   | 2,31                       | 55,77           |
| Letonia                   | 2.079            | 24             | 1.905                   | 13                         | 137             | 0          | 100,00                   | 1,15         | 91,63                   | 0,63                       | 6,59            |
| Lituania                  | 18.486           | 277            | 17.712                  | 56                         | 441             | 0          | 100,00                   | 1,50         | 95,81                   | 0,30                       | 2,39            |
| Luxemburgo                | 319              | 8              | 233                     | 46                         | 32              | 0          | 100,00                   | 2,51         | 73,04                   | 14,42                      | 10,03           |
| Noruega                   | 10.715           | 171            | 9.678                   | 255                        | 611             | 0          | 100,00                   | 1,60         | 90,32                   | 2,38                       | 5,70            |
| Países Bajos              | 31.519           | 1.350          | 24.776                  | 767                        | 4.626           | 0          | 100,00                   | 4,28         | 78,61                   | 2,43                       | 14,68           |
| Polonia                   | 76.050           | 2.862          | 72.567                  | 147                        | 474             | 0          | 100,00                   | 3,76         | 95,42                   | 0,19                       | 0,62            |
| Portugal                  | 109.576          | 3.855          | 93.601                  | 1.672                      | 10.447          | 1          | 100,00                   | 3,52         | 85,42                   | 1,53                       | 9,53            |
| Reino Unido               | 206.168          | 4.138          | 190.868                 | 3.150                      | 8.011           | 1          | 100,00                   | 2,01         | 92,58                   | 1,53                       | 3,89            |
| República Checa           | 6.696            | 66             | 6.355                   | 119                        | 156             | 0          | 100,00                   | 0,99         | 94,91                   | 1,78                       | 2,33            |
| Rumanía                   | 664.880          | 10.188         | 653.077                 | 623                        | 992             | 0          | 100,00                   | 1,53         | 98,22                   | 0,09                       | 0,15            |
| Suecia                    | 15.174           | 449            | 11.617                  | 942                        | 2.166           | 0          | 100,00                   | 2,96         | 76,56                   | 6,21                       | 14,27           |
| Suiza                     | 12.178           | 471            | 10.369                  | 534                        | 802             | 2          | 100,00                   | 3,87         | 85,16                   | 4,39                       | 6,59            |
| Otros Europa Comunitaria  | 305              | 6              | 214                     | 35                         | 50              | 0          | 100,00                   | 1,97         | 70,16                   | 11,48                      | 16,39           |
| <b>RESTO DE EUROPA</b>    | <b>119.582</b>   | <b>5.372</b>   | <b>110.298</b>          | <b>2.381</b>               | <b>1.531</b>    | <b>0</b>   | <b>100,00</b>            | <b>4,49</b>  | <b>92,24</b>            | <b>1,99</b>                | <b>1,28</b>     |
| Albania                   | 1.195            | 48             | 1.143                   | 1                          | 3               | 0          | 100,00                   | 4,02         | 95,65                   | 0,08                       | 0,25            |
| Andorra                   | 552              | 111            | 417                     | 0                          | 24              | 0          | 100,00                   | 20,11        | 75,54                   | 0,00                       | 4,35            |
| Bielorrusia               | 2.704            | 79             | 2.444                   | 143                        | 38              | 0          | 100,00                   | 2,92         | 90,38                   | 5,29                       | 1,41            |
| Bosnia-Herzegovina        | 1.558            | 57             | 1.355                   | 126                        | 20              | 0          | 100,00                   | 3,66         | 86,97                   | 8,09                       | 1,28            |
| Croacia                   | 1.157            | 101            | 835                     | 147                        | 74              | 0          | 100,00                   | 8,73         | 72,17                   | 12,71                      | 6,40            |
| Macedonia                 | 352              | 21             | 322                     | 4                          | 5               | 0          | 100,00                   | 5,97         | 91,48                   | 1,14                       | 1,42            |
| Moldavia                  | 12.365           | 549            | 11.630                  | 147                        | 39              | 0          | 100,00                   | 4,44         | 94,06                   | 1,19                       | 0,32            |
| Rusia                     | 30.149           | 1.282          | 27.704                  | 383                        | 780             | 0          | 100,00                   | 4,25         | 91,89                   | 1,27                       | 2,59            |
| Serbia                    | 3.055            | 230            | 2.692                   | 70                         | 63              | 0          | 100,00                   | 7,53         | 88,12                   | 2,29                       | 2,06            |
| Turquía                   | 1.455            | 39             | 1.349                   | 3                          | 64              | 0          | 100,00                   | 2,68         | 92,71                   | 0,21                       | 4,40            |
| Ucrania                   | 65.024           | 2.855          | 60.402                  | 1.352                      | 415             | 0          | 100,00                   | 4,39         | 92,89                   | 2,08                       | 0,64            |
| Otros Resto de Europa     | 16               | 0              | 5                       | 5                          | 6               | 0          | 100,00                   | 0,00         | 31,25                   | 31,25                      | 37,50           |
| <b>ÁFRICA</b>             | <b>873.998</b>   | <b>119.159</b> | <b>749.102</b>          | <b>4.478</b>               | <b>1.254</b>    | <b>5</b>   | <b>100,00</b>            | <b>13,63</b> | <b>85,71</b>            | <b>0,51</b>                | <b>0,14</b>     |
| Angola                    | 1.469            | 184            | 1.251                   | 28                         | 6               | 0          | 100,00                   | 12,53        | 85,16                   | 1,91                       | 0,41            |
| Argelia                   | 47.023           | 5.797          | 39.509                  | 1.556                      | 161             | 0          | 100,00                   | 12,33        | 84,02                   | 3,31                       | 0,34            |
| Burkina Faso              | 665              | 28             | 622                     | 15                         | 0               | 0          | 100,00                   | 4,21         | 93,53                   | 2,26                       | 0,00            |
| Cabo Verde                | 2.721            | 281            | 2.357                   | 39                         | 44              | 0          | 100,00                   | 10,33        | 86,62                   | 1,43                       | 1,62            |
| Camerún                   | 3.201            | 316            | 2.859                   | 17                         | 9               | 0          | 100,00                   | 9,87         | 89,32                   | 0,53                       | 0,28            |
| Congo                     | 635              | 113            | 494                     | 24                         | 4               | 0          | 100,00                   | 17,80        | 77,80                   | 3,78                       | 0,63            |
| Costa de Marfil           | 1.494            | 90             | 1.394                   | 5                          | 5               | 0          | 100,00                   | 6,02         | 93,31                   | 0,33                       | 0,33            |
| Egipto                    | 2.686            | 295            | 2.330                   | 26                         | 35              | 0          | 100,00                   | 10,98        | 86,75                   | 0,97                       | 1,30            |
| Etiopía                   | 402              | 36             | 358                     | 7                          | 1               | 0          | 100,00                   | 8,96         | 89,05                   | 1,74                       | 0,25            |
| Gambia                    | 18.937           | 5.928          | 12.982                  | 23                         | 4               | 0          | 100,00                   | 31,30        | 68,55                   | 0,12                       | 0,02            |
| Ghana                     | 10.657           | 598            | 9.969                   | 82                         | 8               | 0          | 100,00                   | 5,61         | 93,54                   | 0,77                       | 0,08            |
| Guinea                    | 6.684            | 897            | 5.566                   | 214                        | 7               | 0          | 100,00                   | 13,42        | 83,27                   | 3,20                       | 0,10            |
| Guinea Bissau             | 3.953            | 313            | 3.584                   | 36                         | 20              | 0          | 100,00                   | 7,92         | 90,67                   | 0,91                       | 0,51            |
| Guinea Ecuatorial         | 8.952            | 919            | 7.937                   | 81                         | 14              | 1          | 100,00                   | 10,27        | 88,67                   | 0,90                       | 0,16            |
| Kenia                     | 615              | 6              | 603                     | 1                          | 5               | 0          | 100,00                   | 0,98         | 98,05                   | 0,16                       | 0,81            |
| Liberia                   | 307              | 21             | 282                     | 4                          | 0               | 0          | 100,00                   | 6,84         | 91,86                   | 1,30                       | 0,00            |
| Mali                      | 13.215           | 742            | 12.404                  | 63                         | 6               | 0          | 100,00                   | 5,61         | 93,86                   | 0,48                       | 0,05            |
| Marruecos                 | 675.906          | 94.707         | 579.237                 | 1.172                      | 787             | 3          | 100,00                   | 14,01        | 85,70                   | 0,17                       | 0,12            |
| Mauritania                | 8.897            | 848            | 7.788                   | 257                        | 3               | 1          | 100,00                   | 9,53         | 87,54                   | 2,89                       | 0,03            |
| Nigeria                   | 24.451           | 3.476          | 20.489                  | 448                        | 38              | 0          | 100,00                   | 14,22        | 83,80                   | 1,83                       | 0,16            |
| Rep. Dem. del Congo       | 1.736            | 279            | 1.309                   | 128                        | 20              | 0          | 100,00                   | 16,07        | 75,40                   | 7,37                       | 1,15            |
| Senegal                   | 34.076           | 2.865          | 31.114                  | 86                         | 11              | 0          | 100,00                   | 8,41         | 91,31                   | 0,25                       | 0,03            |
| Sierra Leona              | 652              | 41             | 602                     | 6                          | 3               | 0          | 100,00                   | 6,29         | 92,33                   | 0,92                       | 0,46            |
| Sudáfrica                 | 699              | 18             | 645                     | 19                         | 17              | 0          | 100,00                   | 2,58         | 92,27                   | 2,72                       | 2,43            |
| Túnez                     | 1.599            | 179            | 1.360                   | 38                         | 22              | 0          | 100,00                   | 11,19        | 85,05                   | 2,38                       | 1,38            |
| Otros África              | 2.366            | 182            | 2.057                   | 103                        | 24              | 0          | 100,00                   | 7,69         | 86,94                   | 4,35                       | 1,01            |

Tabla 7

Extranjeros con certificado de registro o tarjeta de residencia en vigor según nacionalidad y lugar de nacimiento (2 de 2)  
31-03-2008

Índice

|                              | TOTAL            | España        | País de su nacionalidad | Otro país de su continente | Otro continente | No consta  | Porcentajes horizontales |               |                         |                            |                 |
|------------------------------|------------------|---------------|-------------------------|----------------------------|-----------------|------------|--------------------------|---------------|-------------------------|----------------------------|-----------------|
|                              |                  |               |                         |                            |                 |            | TOTAL                    | España        | País de su nacionalidad | Otro país de su continente | Otro continente |
| <b>IBEROAMÉRICA</b>          | <b>1.269.053</b> | <b>6.847</b>  | <b>1.255.451</b>        | <b>4.734</b>               | <b>1.999</b>    | <b>22</b>  | <b>100,00</b>            | <b>0,54</b>   | <b>98,93</b>            | <b>0,37</b>                | <b>0,16</b>     |
| Argentina                    | 96.449           | 150           | 95.398                  | 473                        | 427             | 1          | 100,00                   | 0,16          | 98,91                   | 0,49                       | 0,44            |
| Bolivia                      | 74.377           | 74            | 74.084                  | 178                        | 41              | 0          | 100,00                   | 0,10          | 99,61                   | 0,24                       | 0,06            |
| Brasil                       | 41.394           | 244           | 40.968                  | 74                         | 108             | 0          | 100,00                   | 0,59          | 98,97                   | 0,18                       | 0,26            |
| Chile                        | 25.698           | 196           | 25.168                  | 243                        | 91              | 0          | 100,00                   | 0,76          | 97,94                   | 0,95                       | 0,35            |
| Colombia                     | 264.549          | 474           | 263.514                 | 277                        | 282             | 2          | 100,00                   | 0,18          | 99,61                   | 0,10                       | 0,11            |
| Costa Rica                   | 707              | 9             | 657                     | 33                         | 8               | 0          | 100,00                   | 1,27          | 92,93                   | 4,67                       | 1,13            |
| Cuba                         | 46.382           | 24            | 46.221                  | 13                         | 124             | 0          | 100,00                   | 0,05          | 99,65                   | 0,03                       | 0,27            |
| Ecuador                      | 413.642          | 1.342         | 411.828                 | 252                        | 209             | 11         | 100,00                   | 0,32          | 99,56                   | 0,06                       | 0,05            |
| El Salvador                  | 2.326            | 111           | 2.190                   | 14                         | 11              | 0          | 100,00                   | 4,77          | 94,15                   | 0,60                       | 0,47            |
| Guatemala                    | 1.276            | 25            | 1.230                   | 14                         | 5               | 2          | 100,00                   | 1,96          | 96,55                   | 1,10                       | 0,39            |
| Honduras                     | 6.202            | 119           | 6.057                   | 14                         | 12              | 0          | 100,00                   | 1,92          | 97,66                   | 0,23                       | 0,19            |
| Méjico                       | 13.171           | 273           | 12.746                  | 76                         | 76              | 0          | 100,00                   | 2,07          | 96,77                   | 0,58                       | 0,58            |
| Nicaragua                    | 2.113            | 22            | 2.078                   | 8                          | 5               | 0          | 100,00                   | 1,04          | 98,34                   | 0,38                       | 0,24            |
| Panamá                       | 1.029            | 14            | 968                     | 25                         | 22              | 0          | 100,00                   | 1,36          | 94,07                   | 2,43                       | 2,14            |
| Paraguay                     | 15.186           | 13            | 15.105                  | 57                         | 11              | 0          | 100,00                   | 0,09          | 99,47                   | 0,38                       | 0,07            |
| Perú                         | 123.161          | 236           | 122.611                 | 179                        | 132             | 3          | 100,00                   | 0,19          | 99,56                   | 0,15                       | 0,11            |
| República Dominicana         | 74.519           | 2.808         | 71.568                  | 80                         | 63              | 0          | 100,00                   | 3,77          | 96,04                   | 0,11                       | 0,08            |
| Uruguay                      | 31.721           | 25            | 31.275                  | 368                        | 53              | 0          | 100,00                   | 0,08          | 98,59                   | 1,16                       | 0,17            |
| Venezuela                    | 34.578           | 674           | 31.277                  | 2.322                      | 302             | 3          | 100,00                   | 1,95          | 90,46                   | 6,72                       | 0,87            |
| Otros Iberoamérica           | 573              | 14            | 508                     | 34                         | 17              | 0          | 100,00                   | 2,44          | 88,66                   | 5,93                       | 2,97            |
| <b>AMÉRICA DEL NORTE</b>     | <b>19.328</b>    | <b>1.459</b>  | <b>14.307</b>           | <b>60</b>                  | <b>3.500</b>    | <b>2</b>   | <b>100,00</b>            | <b>7,55</b>   | <b>74,03</b>            | <b>0,31</b>                | <b>18,11</b>    |
| Canadá                       | 1.775            | 60            | 1.204                   | 19                         | 492             | 0          | 100,00                   | 3,38          | 67,83                   | 1,07                       | 27,72           |
| Estados Unidos               | 17.553           | 1.399         | 13.103                  | 41                         | 3.008           | 2          | 100,00                   | 7,97          | 74,66                   | 0,23                       | 17,14           |
| <b>ASIA</b>                  | <b>249.643</b>   | <b>25.475</b> | <b>221.227</b>          | <b>1.420</b>               | <b>1.519</b>    | <b>2</b>   | <b>100,00</b>            | <b>10,20</b>  | <b>88,62</b>            | <b>0,57</b>                | <b>0,61</b>     |
| Armenia                      | 5.931            | 276           | 5.383                   | 158                        | 114             | 0          | 100,00                   | 4,65          | 90,76                   | 2,66                       | 1,92            |
| Bangladés                    | 7.017            | 611           | 6.388                   | 12                         | 6               | 0          | 100,00                   | 8,71          | 91,04                   | 0,17                       | 0,09            |
| China                        | 126.057          | 15.891        | 109.605                 | 179                        | 380             | 2          | 100,00                   | 12,61         | 86,95                   | 0,14                       | 0,30            |
| Corea del Sur                | 2.257            | 329           | 1.908                   | 12                         | 8               | 0          | 100,00                   | 14,58         | 84,54                   | 0,53                       | 0,35            |
| Filipinas                    | 26.663           | 2.868         | 23.753                  | 15                         | 27              | 0          | 100,00                   | 10,76         | 89,09                   | 0,06                       | 0,10            |
| Georgia                      | 4.496            | 236           | 4.207                   | 14                         | 39              | 0          | 100,00                   | 5,25          | 93,57                   | 0,31                       | 0,87            |
| India                        | 21.455           | 2.003         | 18.826                  | 400                        | 226             | 0          | 100,00                   | 9,34          | 87,75                   | 1,86                       | 1,05            |
| Indonesia                    | 861              | 17            | 835                     | 3                          | 6               | 0          | 100,00                   | 1,97          | 96,98                   | 0,35                       | 0,70            |
| Irak                         | 770              | 67            | 681                     | 13                         | 9               | 0          | 100,00                   | 8,70          | 88,44                   | 1,69                       | 1,17            |
| Irán                         | 2.176            | 137           | 2.005                   | 13                         | 21              | 0          | 100,00                   | 6,30          | 92,14                   | 0,60                       | 0,97            |
| Israel                       | 1.085            | 63            | 645                     | 24                         | 353             | 0          | 100,00                   | 5,81          | 59,45                   | 2,21                       | 32,53           |
| Japón                        | 4.329            | 219           | 4.050                   | 14                         | 46              | 0          | 100,00                   | 5,06          | 93,56                   | 0,32                       | 1,06            |
| Jordania                     | 1.008            | 147           | 606                     | 238                        | 17              | 0          | 100,00                   | 14,58         | 60,12                   | 23,61                      | 1,69            |
| Kazajistán                   | 417              | 11            | 369                     | 8                          | 29              | 0          | 100,00                   | 2,64          | 88,49                   | 1,92                       | 6,95            |
| Libano                       | 1.290            | 135           | 1.048                   | 35                         | 72              | 0          | 100,00                   | 10,47         | 81,24                   | 2,71                       | 5,58            |
| Nepal                        | 520              | 11            | 509                     | 0                          | 0               | 0          | 100,00                   | 2,12          | 97,88                   | 0,00                       | 0,00            |
| Pakistán                     | 37.418           | 1.998         | 35.324                  | 56                         | 40              | 0          | 100,00                   | 5,34          | 94,40                   | 0,15                       | 0,11            |
| Palestina                    | 413              | 12            | 266                     | 114                        | 21              | 0          | 100,00                   | 2,91          | 64,41                   | 27,60                      | 5,08            |
| Siria                        | 2.085            | 277           | 1.738                   | 38                         | 32              | 0          | 100,00                   | 13,29         | 83,36                   | 1,82                       | 1,53            |
| Sri Lanka                    | 333              | 54            | 275                     | 3                          | 1               | 0          | 100,00                   | 16,22         | 82,58                   | 0,90                       | 0,30            |
| Tailandia                    | 1.030            | 13            | 1.014                   | 3                          | 0               | 0          | 100,00                   | 1,26          | 98,45                   | 0,29                       | 0,00            |
| Taiwán                       | 362              | 27            | 312                     | 16                         | 7               | 0          | 100,00                   | 7,46          | 86,19                   | 4,42                       | 1,93            |
| Otros Asia                   | 1.670            | 73            | 1.480                   | 52                         | 65              | 0          | 100,00                   | 4,37          | 88,62                   | 3,11                       | 3,89            |
| <b>OCEANÍA</b>               | <b>1.632</b>     | <b>56</b>     | <b>1.320</b>            | <b>11</b>                  | <b>245</b>      | <b>0</b>   | <b>100,00</b>            | <b>3,43</b>   | <b>80,88</b>            | <b>0,67</b>                | <b>15,01</b>    |
| Australia                    | 1.212            | 48            | 942                     | 6                          | 216             | 0          | 100,00                   | 3,96          | 77,72                   | 0,50                       | 17,82           |
| Nueva Zelanda                | 411              | 8             | 370                     | 5                          | 28              | 0          | 100,00                   | 1,95          | 90,02                   | 1,22                       | 6,81            |
| Otros Oceanía                | 9                | 0             | 8                       | 0                          | 1               | 0          | 100,00                   | 0,00          | 88,89                   | 0,00                       | 11,11           |
| <b>Apátridas y No consta</b> | <b>1.131</b>     | <b>262</b>    | <b>0</b>                | <b>0</b>                   | <b>0</b>        | <b>869</b> | <b>100,00</b>            | <b>100,00</b> | <b>0,00</b>             | <b>0,00</b>                | <b>0,00</b>     |

Tabla 8

Extranjeros con certificado de registro o tarjeta de residencia en vigor según provincia y lugar de nacimiento  
31-03-2008

Índice

|                           | TOTAL            | España         | País de su nacionalidad | Otro país de su continente | Otro continente | No consta  | Porcentajes horizontales |              |                         |                            |                 |
|---------------------------|------------------|----------------|-------------------------|----------------------------|-----------------|------------|--------------------------|--------------|-------------------------|----------------------------|-----------------|
|                           |                  |                |                         |                            |                 |            | Total                    | España       | País de su nacionalidad | Otro país de su continente | Otro continente |
| <b>TOTAL</b>              | <b>4.192.835</b> | <b>199.677</b> | <b>3.824.986</b>        | <b>31.066</b>              | <b>136.200</b>  | <b>906</b> | <b>100,00</b>            | <b>4,76</b>  | <b>91,25</b>            | <b>0,74</b>                | <b>3,25</b>     |
| <b>ANDALUCÍA</b>          | <b>530.361</b>   | <b>19.865</b>  | <b>484.461</b>          | <b>5.973</b>               | <b>19.987</b>   | <b>75</b>  | <b>100,00</b>            | <b>3,75</b>  | <b>91,36</b>            | <b>1,13</b>                | <b>3,77</b>     |
| Almería                   | 130.754          | 5.474          | 123.084                 | 444                        | 1.740           | 12         | 100,00                   | 4,19         | 94,14                   | 0,34                       | 1,33            |
| Cádiz                     | 31.880           | 1.591          | 28.239                  | 458                        | 1.589           | 3          | 100,00                   | 4,99         | 88,59                   | 1,44                       | 4,98            |
| Córdoba                   | 20.374           | 563            | 19.370                  | 99                         | 340             | 2          | 100,00                   | 2,76         | 95,08                   | 0,49                       | 1,67            |
| Granada                   | 59.523           | 1.830          | 55.098                  | 557                        | 2.036           | 2          | 100,00                   | 3,07         | 92,57                   | 0,94                       | 3,42            |
| Huelva                    | 32.864           | 921            | 31.382                  | 149                        | 411             | 1          | 100,00                   | 2,80         | 95,49                   | 0,45                       | 1,25            |
| Jaén                      | 20.516           | 840            | 18.557                  | 970                        | 147             | 2          | 100,00                   | 4,09         | 90,46                   | 4,73                       | 0,72            |
| Málaga                    | 175.567          | 6.911          | 153.860                 | 2.737                      | 12.015          | 44         | 100,00                   | 3,94         | 87,66                   | 1,56                       | 6,85            |
| Sevilla                   | 58.883           | 1.735          | 54.871                  | 559                        | 1.709           | 9          | 100,00                   | 2,95         | 93,20                   | 0,95                       | 2,90            |
| <b>ARAGÓN</b>             | <b>157.206</b>   | <b>6.351</b>   | <b>148.212</b>          | <b>649</b>                 | <b>1.987</b>    | <b>7</b>   | <b>100,00</b>            | <b>4,04</b>  | <b>94,28</b>            | <b>0,41</b>                | <b>1,26</b>     |
| Huesca                    | 24.426           | 1.307          | 22.775                  | 116                        | 226             | 2          | 100,00                   | 5,35         | 93,25                   | 0,47                       | 0,93            |
| Teruel                    | 15.451           | 597            | 14.726                  | 36                         | 92              | 0          | 100,00                   | 3,86         | 95,31                   | 0,23                       | 0,60            |
| Zaragoza                  | 117.329          | 4.447          | 110.711                 | 497                        | 1.669           | 5          | 100,00                   | 3,79         | 94,36                   | 0,42                       | 1,42            |
| <b>ASTURIAS</b>           | <b>34.143</b>    | <b>858</b>     | <b>31.977</b>           | <b>332</b>                 | <b>973</b>      | <b>3</b>   | <b>100,00</b>            | <b>2,51</b>  | <b>93,66</b>            | <b>0,97</b>                | <b>2,85</b>     |
| <b>BALEARES</b>           | <b>174.942</b>   | <b>8.662</b>   | <b>153.930</b>          | <b>1.834</b>               | <b>10.507</b>   | <b>9</b>   | <b>100,00</b>            | <b>4,95</b>  | <b>87,99</b>            | <b>1,05</b>                | <b>6,01</b>     |
| <b>CANARIAS</b>           | <b>214.691</b>   | <b>8.627</b>   | <b>190.610</b>          | <b>2.994</b>               | <b>12.314</b>   | <b>146</b> | <b>100,00</b>            | <b>4,02</b>  | <b>88,84</b>            | <b>1,40</b>                | <b>5,74</b>     |
| Las Palmas                | 123.946          | 5.702          | 110.693                 | 1.545                      | 5.906           | 100        | 100,00                   | 4,60         | 89,38                   | 1,25                       | 4,77            |
| Sta. Cruz de Tenerife     | 90.745           | 2.925          | 79.917                  | 1.449                      | 6.408           | 46         | 100,00                   | 3,22         | 88,11                   | 1,60                       | 7,07            |
| <b>CANTABRIA</b>          | <b>28.045</b>    | <b>660</b>     | <b>26.348</b>           | <b>256</b>                 | <b>780</b>      | <b>1</b>   | <b>100,00</b>            | <b>2,35</b>  | <b>93,95</b>            | <b>0,91</b>                | <b>2,78</b>     |
| <b>CASTILLA-LA MANCHA</b> | <b>170.921</b>   | <b>6.774</b>   | <b>161.961</b>          | <b>575</b>                 | <b>1.597</b>    | <b>14</b>  | <b>100,00</b>            | <b>3,96</b>  | <b>94,77</b>            | <b>0,34</b>                | <b>0,93</b>     |
| Albacete                  | 27.707           | 690            | 26.553                  | 116                        | 346             | 2          | 100,00                   | 2,49         | 95,84                   | 0,42                       | 1,25            |
| Ciudad Real               | 30.201           | 890            | 29.022                  | 99                         | 190             | 0          | 100,00                   | 2,95         | 96,10                   | 0,33                       | 0,63            |
| Cuenca                    | 21.328           | 527            | 20.632                  | 56                         | 113             | 0          | 100,00                   | 2,47         | 96,74                   | 0,26                       | 0,53            |
| Guadalajara               | 28.647           | 1.294          | 26.753                  | 111                        | 479             | 10         | 100,00                   | 4,52         | 93,42                   | 0,39                       | 1,67            |
| Toledo                    | 63.038           | 3.373          | 59.001                  | 193                        | 469             | 2          | 100,00                   | 5,35         | 93,60                   | 0,31                       | 0,74            |
| <b>CASTILLA Y LEÓN</b>    | <b>156.530</b>   | <b>5.021</b>   | <b>148.440</b>          | <b>934</b>                 | <b>2.094</b>    | <b>41</b>  | <b>100,00</b>            | <b>3,21</b>  | <b>94,86</b>            | <b>0,60</b>                | <b>1,34</b>     |
| Ávila                     | 13.969           | 439            | 13.340                  | 66                         | 122             | 2          | 100,00                   | 3,14         | 95,51                   | 0,47                       | 0,87            |
| Burgos                    | 31.508           | 867            | 30.190                  | 140                        | 307             | 4          | 100,00                   | 2,75         | 95,83                   | 0,44                       | 0,97            |
| León                      | 24.815           | 1.189          | 23.068                  | 175                        | 375             | 8          | 100,00                   | 4,79         | 92,99                   | 0,71                       | 1,51            |
| Palencia                  | 6.697            | 159            | 6.388                   | 45                         | 97              | 8          | 100,00                   | 2,38         | 95,50                   | 0,67                       | 1,45            |
| Salamanca                 | 13.439           | 393            | 12.485                  | 178                        | 372             | 11         | 100,00                   | 2,93         | 92,98                   | 1,33                       | 2,77            |
| Segovia                   | 22.201           | 758            | 21.191                  | 70                         | 179             | 3          | 100,00                   | 3,41         | 95,46                   | 0,32                       | 0,81            |
| Soria                     | 8.719            | 351            | 8.265                   | 28                         | 75              | 0          | 100,00                   | 4,03         | 94,79                   | 0,32                       | 0,86            |
| Valladolid                | 27.651           | 694            | 26.346                  | 156                        | 454             | 1          | 100,00                   | 2,51         | 95,28                   | 0,56                       | 1,64            |
| Zamora                    | 7.531            | 171            | 7.167                   | 76                         | 113             | 4          | 100,00                   | 2,27         | 95,22                   | 1,01                       | 1,50            |
| <b>CATALUÑA</b>           | <b>907.703</b>   | <b>66.610</b>  | <b>802.788</b>          | <b>5.382</b>               | <b>32.749</b>   | <b>174</b> | <b>100,00</b>            | <b>7,34</b>  | <b>88,46</b>            | <b>0,59</b>                | <b>3,61</b>     |
| Barcelona                 | 608.179          | 42.088         | 536.523                 | 3.777                      | 25.642          | 149        | 100,00                   | 6,92         | 88,24                   | 0,62                       | 4,22            |
| Girona                    | 125.519          | 12.690         | 108.604                 | 796                        | 3.417           | 12         | 100,00                   | 10,11        | 86,53                   | 0,63                       | 2,72            |
| Lleida                    | 60.936           | 4.142          | 56.020                  | 207                        | 558             | 9          | 100,00                   | 6,80         | 91,95                   | 0,34                       | 0,92            |
| Tarragona                 | 113.069          | 7.690          | 101.641                 | 602                        | 3.132           | 4          | 100,00                   | 6,80         | 89,90                   | 0,53                       | 2,77            |
| <b>COM. VALENCIANA</b>    | <b>543.951</b>   | <b>20.000</b>  | <b>499.952</b>          | <b>4.780</b>               | <b>19.152</b>   | <b>67</b>  | <b>100,00</b>            | <b>3,68</b>  | <b>91,92</b>            | <b>0,88</b>                | <b>3,52</b>     |
| Alicante                  | 259.611          | 8.289          | 237.643                 | 3.127                      | 10.504          | 48         | 100,00                   | 3,19         | 91,56                   | 1,20                       | 4,05            |
| Castellón                 | 82.331           | 4.477          | 76.297                  | 291                        | 1.262           | 4          | 100,00                   | 5,44         | 92,68                   | 0,35                       | 1,53            |
| Valencia                  | 202.009          | 7.234          | 186.012                 | 1.362                      | 7.386           | 15         | 100,00                   | 3,58         | 92,09                   | 0,67                       | 3,66            |
| <b>EXTREMADURA</b>        | <b>35.588</b>    | <b>1.615</b>   | <b>32.734</b>           | <b>517</b>                 | <b>714</b>      | <b>8</b>   | <b>100,00</b>            | <b>4,54</b>  | <b>92,00</b>            | <b>1,45</b>                | <b>2,01</b>     |
| Badajoz                   | 20.854           | 623            | 19.236                  | 449                        | 538             | 8          | 100,00                   | 2,99         | 92,28                   | 2,15                       | 2,58            |
| Cáceres                   | 14.734           | 992            | 13.498                  | 68                         | 176             | 0          | 100,00                   | 6,73         | 91,61                   | 0,46                       | 1,19            |
| <b>GALICIA</b>            | <b>79.471</b>    | <b>1.975</b>   | <b>73.072</b>           | <b>941</b>                 | <b>3.473</b>    | <b>10</b>  | <b>100,00</b>            | <b>2,49</b>  | <b>91,96</b>            | <b>1,18</b>                | <b>4,37</b>     |
| A Coruña                  | 29.316           | 607            | 26.758                  | 314                        | 1.632           | 5          | 100,00                   | 2,07         | 91,29                   | 1,07                       | 5,57            |
| Lugo                      | 10.116           | 223            | 9.595                   | 62                         | 236             | 0          | 100,00                   | 2,20         | 94,85                   | 0,61                       | 2,33            |
| Ourense                   | 12.029           | 351            | 11.108                  | 212                        | 358             | 0          | 100,00                   | 2,92         | 92,34                   | 1,76                       | 2,98            |
| Pontevedra                | 28.010           | 794            | 25.611                  | 353                        | 1.247           | 5          | 100,00                   | 2,84         | 91,45                   | 1,26                       | 4,45            |
| <b>MADRID</b>             | <b>759.232</b>   | <b>34.441</b>  | <b>696.735</b>          | <b>4.007</b>               | <b>23.738</b>   | <b>311</b> | <b>100,00</b>            | <b>4,54</b>  | <b>91,81</b>            | <b>0,53</b>                | <b>3,13</b>     |
| <b>MURCIA</b>             | <b>193.493</b>   | <b>8.937</b>   | <b>181.544</b>          | <b>754</b>                 | <b>2.246</b>    | <b>12</b>  | <b>100,00</b>            | <b>4,62</b>  | <b>93,83</b>            | <b>0,39</b>                | <b>1,16</b>     |
| <b>NAVARRA</b>            | <b>56.692</b>    | <b>2.465</b>   | <b>53.224</b>           | <b>237</b>                 | <b>760</b>      | <b>6</b>   | <b>100,00</b>            | <b>4,35</b>  | <b>93,89</b>            | <b>0,42</b>                | <b>1,34</b>     |
| <b>PAÍS VASCO</b>         | <b>87.646</b>    | <b>3.290</b>   | <b>81.761</b>           | <b>644</b>                 | <b>1.933</b>    | <b>18</b>  | <b>100,00</b>            | <b>3,75</b>  | <b>93,30</b>            | <b>0,73</b>                | <b>2,21</b>     |
| Álava                     | 19.420           | 916            | 18.034                  | 123                        | 340             | 7          | 100,00                   | 4,72         | 92,90                   | 0,63                       | 1,75            |
| Guipúzcoa                 | 24.364           | 941            | 22.649                  | 159                        | 612             | 3          | 100,00                   | 3,86         | 92,97                   | 0,65                       | 2,51            |
| Vizcaya                   | 43.862           | 1.433          | 41.078                  | 362                        | 981             | 8          | 100,00                   | 3,27         | 93,67                   | 0,83                       | 2,24            |
| <b>LA RIOJA</b>           | <b>41.096</b>    | <b>2.216</b>   | <b>38.216</b>           | <b>157</b>                 | <b>506</b>      | <b>1</b>   | <b>100,00</b>            | <b>5,39</b>  | <b>92,99</b>            | <b>0,38</b>                | <b>1,23</b>     |
| <b>CEUTA</b>              | <b>3.704</b>     | <b>317</b>     | <b>3.255</b>            | <b>17</b>                  | <b>115</b>      | <b>0</b>   | <b>100,00</b>            | <b>8,56</b>  | <b>87,88</b>            | <b>0,46</b>                | <b>3,10</b>     |
| <b>MELILLA</b>            | <b>6.308</b>     | <b>869</b>     | <b>4.869</b>            | <b>46</b>                  | <b>522</b>      | <b>2</b>   | <b>100,00</b>            | <b>13,78</b> | <b>77,21</b>            | <b>0,73</b>                | <b>8,28</b>     |
| <b>No consta</b>          | <b>11.112</b>    | <b>124</b>     | <b>10.897</b>           | <b>37</b>                  | <b>53</b>       | <b>1</b>   | <b>100,00</b>            | <b>1,12</b>  | <b>98,07</b>            | <b>0,33</b>                | <b>0,48</b>     |

Tabla 9

Extranjeros con certificado de registro o tarjeta de residencia en vigor según nacionalidad y motivo de expedición (1 de 2)  
31-03-2008

Índice

|                           | TOTAL            | Trabajo por cuenta ajena | Trabajo por cuenta propia | Residencia no lucrativa | Residencia permanente | Régimen Comunitario | Porcentajes horizontales |                          |                           |                         |                       |                     |
|---------------------------|------------------|--------------------------|---------------------------|-------------------------|-----------------------|---------------------|--------------------------|--------------------------|---------------------------|-------------------------|-----------------------|---------------------|
|                           |                  |                          |                           |                         |                       |                     | TOTAL                    | Trabajo por cuenta ajena | Trabajo por cuenta propia | Residencia no lucrativa | Residencia permanente | Régimen Comunitario |
| <b>TOTAL</b>              | <b>4.192.835</b> | <b>905.416</b>           | <b>14.240</b>             | <b>454.101</b>          | <b>856.423</b>        | <b>1.962.655</b>    | <b>100,00</b>            | <b>21,59</b>             | <b>0,34</b>               | <b>10,83</b>            | <b>20,43</b>          | <b>46,81</b>        |
| <b>EUROPA COMUNITARIA</b> | <b>1.658.468</b> | -                        | -                         | -                       | -                     | <b>1.658.468</b>    | <b>100,00</b>            | -                        | -                         | -                       | -                     | <b>100,00</b>       |
| Alemania                  | 96.415           | -                        | -                         | -                       | -                     | 96.415              | 100,00                   | -                        | -                         | -                       | -                     | 100,00              |
| Austria                   | 6.237            | -                        | -                         | -                       | -                     | 6.237               | 100,00                   | -                        | -                         | -                       | -                     | 100,00              |
| Bélgica                   | 19.297           | -                        | -                         | -                       | -                     | 19.297              | 100,00                   | -                        | -                         | -                       | -                     | 100,00              |
| Bulgaria                  | 136.504          | -                        | -                         | -                       | -                     | 136.504             | 100,00                   | -                        | -                         | -                       | -                     | 100,00              |
| Dinamarca                 | 8.928            | -                        | -                         | -                       | -                     | 8.928               | 100,00                   | -                        | -                         | -                       | -                     | 100,00              |
| Eslovaquia                | 6.635            | -                        | -                         | -                       | -                     | 6.635               | 100,00                   | -                        | -                         | -                       | -                     | 100,00              |
| Eslovenia                 | 675              | -                        | -                         | -                       | -                     | 675                 | 100,00                   | -                        | -                         | -                       | -                     | 100,00              |
| Estonia                   | 942              | -                        | -                         | -                       | -                     | 942                 | 100,00                   | -                        | -                         | -                       | -                     | 100,00              |
| Finlandia                 | 7.640            | -                        | -                         | -                       | -                     | 7.640               | 100,00                   | -                        | -                         | -                       | -                     | 100,00              |
| Francia                   | 71.597           | -                        | -                         | -                       | -                     | 71.597              | 100,00                   | -                        | -                         | -                       | -                     | 100,00              |
| Grecia                    | 2.873            | -                        | -                         | -                       | -                     | 2.873               | 100,00                   | -                        | -                         | -                       | -                     | 100,00              |
| Hungría                   | 6.035            | -                        | -                         | -                       | -                     | 6.035               | 100,00                   | -                        | -                         | -                       | -                     | 100,00              |
| Irlanda                   | 9.083            | -                        | -                         | -                       | -                     | 9.083               | 100,00                   | -                        | -                         | -                       | -                     | 100,00              |
| Islandia                  | 557              | -                        | -                         | -                       | -                     | 557                 | 100,00                   | -                        | -                         | -                       | -                     | 100,00              |
| Italia                    | 130.905          | -                        | -                         | -                       | -                     | 130.905             | 100,00                   | -                        | -                         | -                       | -                     | 100,00              |
| Letonia                   | 2.079            | -                        | -                         | -                       | -                     | 2.079               | 100,00                   | -                        | -                         | -                       | -                     | 100,00              |
| Lituania                  | 18.486           | -                        | -                         | -                       | -                     | 18.486              | 100,00                   | -                        | -                         | -                       | -                     | 100,00              |
| Luxemburgo                | 319              | -                        | -                         | -                       | -                     | 319                 | 100,00                   | -                        | -                         | -                       | -                     | 100,00              |
| Noruega                   | 10.715           | -                        | -                         | -                       | -                     | 10.715              | 100,00                   | -                        | -                         | -                       | -                     | 100,00              |
| Países Bajos              | 31.519           | -                        | -                         | -                       | -                     | 31.519              | 100,00                   | -                        | -                         | -                       | -                     | 100,00              |
| Polonia                   | 76.050           | -                        | -                         | -                       | -                     | 76.050              | 100,00                   | -                        | -                         | -                       | -                     | 100,00              |
| Portugal                  | 109.576          | -                        | -                         | -                       | -                     | 109.576             | 100,00                   | -                        | -                         | -                       | -                     | 100,00              |
| Reino Unido               | 206.168          | -                        | -                         | -                       | -                     | 206.168             | 100,00                   | -                        | -                         | -                       | -                     | 100,00              |
| República Checa           | 6.696            | -                        | -                         | -                       | -                     | 6.696               | 100,00                   | -                        | -                         | -                       | -                     | 100,00              |
| Rumania                   | 664.880          | -                        | -                         | -                       | -                     | 664.880             | 100,00                   | -                        | -                         | -                       | -                     | 100,00              |
| Suecia                    | 15.174           | -                        | -                         | -                       | -                     | 15.174              | 100,00                   | -                        | -                         | -                       | -                     | 100,00              |
| Suiza                     | 12.178           | -                        | -                         | -                       | -                     | 12.178              | 100,00                   | -                        | -                         | -                       | -                     | 100,00              |
| Otros Europa Comunitaria  | 305              | -                        | -                         | -                       | -                     | 305                 | 100,00                   | -                        | -                         | -                       | -                     | 100,00              |
| <b>RESTO DE EUROPA</b>    | <b>119.582</b>   | <b>48.106</b>            | <b>901</b>                | <b>20.756</b>           | <b>34.237</b>         | <b>15.582</b>       | <b>100,00</b>            | <b>40,23</b>             | <b>0,75</b>               | <b>17,36</b>            | <b>28,63</b>          | <b>13,03</b>        |
| Albania                   | 1.195            | 222                      | 6                         | 128                     | 293                   | 546                 | 100,00                   | 18,58                    | 0,50                      | 10,71                   | 24,52                 | 45,69               |
| Andorra                   | 552              | 43                       | 7                         | 24                      | 362                   | 116                 | 100,00                   | 7,79                     | 1,27                      | 4,35                    | 65,58                 | 21,01               |
| Bielorrusia               | 2.704            | 1.051                    | 17                        | 394                     | 532                   | 710                 | 100,00                   | 38,87                    | 0,63                      | 14,57                   | 19,67                 | 26,26               |
| Bosnia-Herzegovina        | 1.558            | 229                      | 4                         | 84                      | 1.034                 | 207                 | 100,00                   | 14,70                    | 0,26                      | 5,39                    | 66,37                 | 13,29               |
| Croacia                   | 1.157            | 220                      | 11                        | 61                      | 567                   | 298                 | 100,00                   | 19,01                    | 0,95                      | 5,27                    | 49,01                 | 25,76               |
| Macedonia                 | 352              | 79                       | 7                         | 64                      | 144                   | 58                  | 100,00                   | 22,44                    | 1,99                      | 18,18                   | 40,91                 | 16,48               |
| Moldavia                  | 12.365           | 5.946                    | 164                       | 3.286                   | 2.331                 | 638                 | 100,00                   | 48,09                    | 1,33                      | 26,58                   | 18,85                 | 5,16                |
| Rusia                     | 30.149           | 9.426                    | 291                       | 4.099                   | 8.560                 | 7.773               | 100,00                   | 31,26                    | 0,97                      | 13,60                   | 28,39                 | 25,78               |
| Serbia                    | 3.055            | 540                      | 19                        | 344                     | 1.638                 | 514                 | 100,00                   | 17,68                    | 0,62                      | 11,26                   | 53,62                 | 16,82               |
| Turquia                   | 1.455            | 431                      | 34                        | 172                     | 290                   | 528                 | 100,00                   | 29,62                    | 2,34                      | 11,82                   | 19,93                 | 36,29               |
| Ucrania                   | 65.024           | 29.917                   | 341                       | 12.097                  | 18.478                | 4.191               | 100,00                   | 46,01                    | 0,52                      | 18,60                   | 28,42                 | 6,45                |
| Otros Resto de Europa     | 16               | 2                        | 0                         | 3                       | 8                     | 3                   | 100,00                   | 12,50                    | 0,00                      | 18,75                   | 50,00                 | 18,75               |
| <b>ÁFRICA</b>             | <b>873.998</b>   | <b>217.440</b>           | <b>1.496</b>              | <b>156.717</b>          | <b>456.197</b>        | <b>42.148</b>       | <b>100,00</b>            | <b>24,88</b>             | <b>0,17</b>               | <b>17,93</b>            | <b>52,20</b>          | <b>4,82</b>         |
| Angola                    | 1.469            | 238                      | 5                         | 173                     | 831                   | 222                 | 100,00                   | 16,20                    | 0,34                      | 11,78                   | 56,57                 | 15,11               |
| Argelia                   | 47.023           | 10.384                   | 79                        | 8.234                   | 25.784                | 2.542               | 100,00                   | 22,08                    | 0,17                      | 17,51                   | 54,83                 | 5,41                |
| Burkina Faso              | 665              | 210                      | 2                         | 128                     | 287                   | 38                  | 100,00                   | 31,58                    | 0,30                      | 19,25                   | 43,16                 | 5,71                |
| Cabo Verde                | 2.721            | 598                      | 6                         | 328                     | 1.383                 | 406                 | 100,00                   | 21,98                    | 0,22                      | 12,05                   | 50,83                 | 14,92               |
| Camerún                   | 3.201            | 1.051                    | 15                        | 559                     | 1.054                 | 522                 | 100,00                   | 32,83                    | 0,47                      | 17,46                   | 32,93                 | 16,31               |
| Congo                     | 635              | 210                      | 2                         | 100                     | 280                   | 43                  | 100,00                   | 33,07                    | 0,31                      | 15,75                   | 44,09                 | 6,77                |
| Costa de Marfil           | 1.494            | 532                      | 5                         | 442                     | 388                   | 127                 | 100,00                   | 35,61                    | 0,33                      | 29,59                   | 25,97                 | 8,50                |
| Egipto                    | 2.686            | 601                      | 19                        | 513                     | 1.168                 | 385                 | 100,00                   | 22,38                    | 0,71                      | 19,10                   | 43,48                 | 14,33               |
| Etiopia                   | 402              | 127                      | 2                         | 67                      | 140                   | 66                  | 100,00                   | 31,59                    | 0,50                      | 16,67                   | 34,83                 | 16,42               |
| Gambia                    | 18.937           | 3.724                    | 5                         | 1.314                   | 13.319                | 575                 | 100,00                   | 19,67                    | 0,03                      | 6,94                    | 70,33                 | 3,04                |
| Ghana                     | 10.657           | 4.723                    | 26                        | 1.083                   | 4.378                 | 447                 | 100,00                   | 44,32                    | 0,24                      | 10,16                   | 41,08                 | 4,19                |
| Guinea                    | 6.684            | 2.260                    | 9                         | 1.165                   | 2.950                 | 300                 | 100,00                   | 33,81                    | 0,13                      | 17,43                   | 44,14                 | 4,49                |
| Guinea Bissau             | 3.953            | 983                      | 6                         | 417                     | 2.229                 | 318                 | 100,00                   | 24,87                    | 0,15                      | 10,55                   | 56,39                 | 8,04                |
| Guinea Ecuatorial         | 8.952            | 1.650                    | 7                         | 1.289                   | 3.502                 | 2.504               | 100,00                   | 18,43                    | 0,08                      | 14,40                   | 39,12                 | 27,97               |
| Kenia                     | 615              | 106                      | 1                         | 145                     | 277                   | 86                  | 100,00                   | 17,24                    | 0,16                      | 23,58                   | 45,04                 | 13,98               |
| Liberia                   | 307              | 63                       | 1                         | 17                      | 183                   | 43                  | 100,00                   | 20,52                    | 0,33                      | 5,54                    | 59,61                 | 14,01               |
| Mali                      | 13.215           | 7.534                    | 4                         | 1.230                   | 4.376                 | 71                  | 100,00                   | 57,01                    | 0,03                      | 9,31                    | 33,11                 | 0,54                |
| Marruecos                 | 675.906          | 160.256                  | 1.090                     | 130.765                 | 357.526               | 26.269              | 100,00                   | 23,71                    | 0,16                      | 19,35                   | 52,90                 | 3,89                |
| Mauritania                | 8.897            | 2.099                    | 4                         | 864                     | 5.655                 | 275                 | 100,00                   | 23,59                    | 0,04                      | 9,71                    | 63,56                 | 3,09                |
| Nigeria                   | 24.451           | 7.622                    | 87                        | 3.183                   | 9.405                 | 4.154               | 100,00                   | 31,17                    | 0,36                      | 13,02                   | 38,46                 | 16,99               |
| Rep. Dem. del Congo       | 1.736            | 291                      | 6                         | 290                     | 1.037                 | 112                 | 100,00                   | 16,76                    | 0,35                      | 16,71                   | 59,74                 | 6,45                |
| Senegal                   | 34.076           | 11.030                   | 85                        | 3.709                   | 17.886                | 1.366               | 100,00                   | 32,37                    | 0,25                      | 10,88                   | 52,49                 | 4,01                |
| Sierra Leona              | 652              | 154                      | 2                         | 65                      | 366                   | 65                  | 100,00                   | 23,62                    | 0,31                      | 9,97                    | 56,13                 | 9,97                |
| Sudáfrica                 | 699              | 86                       | 4                         | 67                      | 172                   | 370                 | 100,00                   | 12,30                    | 0,57                      | 9,59                    | 24,61                 | 52,93               |
| Túnez                     | 1.599            | 327                      | 9                         | 166                     | 709                   | 388                 | 100,00                   | 20,45                    | 0,56                      | 10,38                   | 44,34                 | 24,27               |
| Otros África              | 2.366            | 581                      | 15                        | 404                     | 912                   | 454                 | 100,00                   | 24,56                    | 0,63                      | 17,08                   | 38,55                 | 19,19               |

Tabla 9

Extranjeros con certificado de registro o tarjeta de residencia en vigor según nacionalidad y motivo de expedición (2 de 2)  
31-03-2008

Índice

|                              | TOTAL            | Trabajo por cuenta ajena | Trabajo por cuenta propia | Residencia no lucrativa | Residencia permanente | Régimen Comunitario | Porcentajes horizontales |                          |                           |                         |                       |                     |
|------------------------------|------------------|--------------------------|---------------------------|-------------------------|-----------------------|---------------------|--------------------------|--------------------------|---------------------------|-------------------------|-----------------------|---------------------|
|                              |                  |                          |                           |                         |                       |                     | TOTAL                    | Trabajo por cuenta ajena | Trabajo por cuenta propia | Residencia no lucrativa | Residencia permanente | Régimen Comunitario |
| <b>IBEROAMÉRICA</b>          | <b>1.269.053</b> | <b>568.701</b>           | <b>8.481</b>              | <b>222.534</b>          | <b>247.223</b>        | <b>222.114</b>      | <b>100,00</b>            | <b>44,81</b>             | <b>0,67</b>               | <b>17,54</b>            | <b>19,48</b>          | <b>17,50</b>        |
| Argentina                    | 96.449           | 35.434                   | 1.919                     | 12.391                  | 11.177                | 35.528              | 100,00                   | 36,74                    | 1,99                      | 12,85                   | 11,59                 | 36,84               |
| Bolivia                      | 74.377           | 54.312                   | 572                       | 12.297                  | 4.011                 | 3.185               | 100,00                   | 73,02                    | 0,77                      | 16,53                   | 5,39                  | 4,28                |
| Brasil                       | 41.394           | 14.755                   | 423                       | 3.509                   | 5.661                 | 17.046              | 100,00                   | 35,65                    | 1,02                      | 8,48                    | 13,68                 | 41,18               |
| Chile                        | 25.698           | 12.387                   | 196                       | 3.890                   | 4.669                 | 4.556               | 100,00                   | 48,20                    | 0,76                      | 15,14                   | 18,17                 | 17,73               |
| Colombia                     | 264.549          | 113.638                  | 1.787                     | 50.928                  | 53.246                | 44.950              | 100,00                   | 42,96                    | 0,68                      | 19,25                   | 20,13                 | 16,99               |
| Costa Rica                   | 707              | 198                      | 3                         | 52                      | 130                   | 324                 | 100,00                   | 28,01                    | 0,42                      | 7,36                    | 18,39                 | 45,83               |
| Cuba                         | 46.382           | 12.391                   | 292                       | 3.822                   | 9.065                 | 20.812              | 100,00                   | 26,72                    | 0,63                      | 8,24                    | 19,54                 | 44,87               |
| Ecuador                      | 413.642          | 193.088                  | 1.693                     | 90.237                  | 108.741               | 19.883              | 100,00                   | 46,68                    | 0,41                      | 21,82                   | 26,29                 | 4,81                |
| El Salvador                  | 2.326            | 799                      | 5                         | 345                     | 635                   | 542                 | 100,00                   | 34,35                    | 0,21                      | 14,83                   | 27,30                 | 23,30               |
| Guatemala                    | 1.276            | 480                      | 6                         | 172                     | 207                   | 411                 | 100,00                   | 37,62                    | 0,47                      | 13,48                   | 16,22                 | 32,21               |
| Honduras                     | 6.202            | 3.175                    | 24                        | 841                     | 1.110                 | 1.052               | 100,00                   | 51,19                    | 0,39                      | 13,56                   | 17,90                 | 16,96               |
| Méjico                       | 13.171           | 3.442                    | 62                        | 1.258                   | 1.681                 | 6.728               | 100,00                   | 26,13                    | 0,47                      | 9,55                    | 12,76                 | 51,08               |
| Nicaragua                    | 2.113            | 1.148                    | 7                         | 168                     | 291                   | 499                 | 100,00                   | 54,33                    | 0,33                      | 7,95                    | 13,77                 | 23,62               |
| Panamá                       | 1.029            | 293                      | 6                         | 89                      | 133                   | 508                 | 100,00                   | 28,47                    | 0,58                      | 8,65                    | 12,93                 | 49,37               |
| Paraguay                     | 15.186           | 10.561                   | 135                       | 1.746                   | 399                   | 2.345               | 100,00                   | 69,54                    | 0,89                      | 11,50                   | 2,63                  | 15,44               |
| Perú                         | 123.161          | 64.673                   | 425                       | 20.429                  | 24.431                | 13.203              | 100,00                   | 52,51                    | 0,35                      | 16,59                   | 19,84                 | 10,72               |
| República Dominicana         | 74.519           | 23.180                   | 197                       | 11.848                  | 15.593                | 23.701              | 100,00                   | 31,11                    | 0,26                      | 15,90                   | 20,92                 | 31,81               |
| Uruguay                      | 31.721           | 13.952                   | 434                       | 4.554                   | 2.852                 | 9.929               | 100,00                   | 43,98                    | 1,37                      | 14,36                   | 8,99                  | 31,30               |
| Venezuela                    | 34.578           | 10.643                   | 293                       | 3.864                   | 3.073                 | 16.705              | 100,00                   | 30,78                    | 0,85                      | 11,17                   | 8,89                  | 48,31               |
| Otros Iberoamérica           | 573              | 152                      | 2                         | 94                      | 118                   | 207                 | 100,00                   | 26,53                    | 0,35                      | 16,40                   | 20,59                 | 36,13               |
| <b>AMÉRICA DEL NORTE</b>     | <b>19.328</b>    | <b>2.185</b>             | <b>113</b>                | <b>2.206</b>            | <b>5.557</b>          | <b>9.267</b>        | <b>100,00</b>            | <b>11,30</b>             | <b>0,58</b>               | <b>11,41</b>            | <b>28,75</b>          | <b>47,95</b>        |
| Canadá                       | 1.775            | 236                      | 9                         | 144                     | 519                   | 867                 | 100,00                   | 13,30                    | 0,51                      | 8,11                    | 29,24                 | 48,85               |
| Estados Unidos               | 17.553           | 1.949                    | 104                       | 2.062                   | 5.038                 | 8.400               | 100,00                   | 11,10                    | 0,59                      | 11,75                   | 28,70                 | 47,86               |
| <b>ASIA</b>                  | <b>249.643</b>   | <b>68.659</b>            | <b>3.225</b>              | <b>51.503</b>           | <b>112.293</b>        | <b>13.963</b>       | <b>100,00</b>            | <b>27,50</b>             | <b>1,29</b>               | <b>20,63</b>            | <b>44,98</b>          | <b>5,59</b>         |
| Armenia                      | 5.931            | 2.204                    | 58                        | 1.400                   | 2.078                 | 191                 | 100,00                   | 37,16                    | 0,98                      | 23,60                   | 35,04                 | 3,22                |
| Bangladés                    | 7.017            | 1.965                    | 48                        | 2.006                   | 2.831                 | 167                 | 100,00                   | 28,00                    | 0,68                      | 28,59                   | 40,34                 | 2,38                |
| China                        | 126.057          | 32.539                   | 2.498                     | 31.169                  | 57.671                | 2.180               | 100,00                   | 25,81                    | 1,98                      | 24,73                   | 45,75                 | 1,73                |
| Corea del Sur                | 2.257            | 231                      | 36                        | 324                     | 1.382                 | 284                 | 100,00                   | 10,23                    | 1,60                      | 14,36                   | 61,23                 | 12,58               |
| Filipinas                    | 26.663           | 8.074                    | 12                        | 2.391                   | 13.535                | 2.651               | 100,00                   | 30,28                    | 0,05                      | 8,97                    | 50,76                 | 9,94                |
| Georgia                      | 4.496            | 2.167                    | 42                        | 964                     | 1.144                 | 179                 | 100,00                   | 48,20                    | 0,93                      | 21,44                   | 25,44                 | 3,98                |
| India                        | 21.455           | 5.961                    | 158                       | 3.999                   | 9.476                 | 1.861               | 100,00                   | 27,78                    | 0,74                      | 18,64                   | 44,17                 | 8,67                |
| Indonesia                    | 861              | 511                      | 0                         | 42                      | 123                   | 185                 | 100,00                   | 59,35                    | 0,00                      | 4,88                    | 14,29                 | 21,49               |
| Irak                         | 770              | 113                      | 16                        | 177                     | 350                   | 114                 | 100,00                   | 14,68                    | 2,08                      | 22,99                   | 45,45                 | 14,81               |
| Irán                         | 2.176            | 260                      | 37                        | 260                     | 1.175                 | 444                 | 100,00                   | 11,95                    | 1,70                      | 11,95                   | 54,00                 | 20,40               |
| Israel                       | 1.085            | 248                      | 37                        | 209                     | 227                   | 364                 | 100,00                   | 22,86                    | 3,41                      | 19,26                   | 20,92                 | 33,55               |
| Japón                        | 4.329            | 710                      | 15                        | 604                     | 1.577                 | 1.423               | 100,00                   | 16,40                    | 0,35                      | 13,95                   | 36,43                 | 32,87               |
| Jordania                     | 1.008            | 162                      | 11                        | 127                     | 464                   | 244                 | 100,00                   | 16,07                    | 1,09                      | 12,60                   | 46,03                 | 24,21               |
| Kazajistán                   | 417              | 145                      | 4                         | 71                      | 94                    | 103                 | 100,00                   | 34,77                    | 0,96                      | 17,03                   | 22,54                 | 24,70               |
| Libano                       | 1.290            | 191                      | 18                        | 153                     | 620                   | 308                 | 100,00                   | 14,81                    | 1,40                      | 11,86                   | 48,06                 | 23,88               |
| Nepal                        | 520              | 238                      | 5                         | 118                     | 92                    | 67                  | 100,00                   | 45,77                    | 0,96                      | 22,69                   | 17,69                 | 12,88               |
| Pakistán                     | 37.418           | 11.634                   | 183                       | 6.760                   | 17.282                | 1.559               | 100,00                   | 31,09                    | 0,49                      | 18,07                   | 46,19                 | 4,17                |
| Palestina                    | 413              | 75                       | 7                         | 45                      | 171                   | 115                 | 100,00                   | 18,16                    | 1,69                      | 10,90                   | 41,40                 | 27,85               |
| Siria                        | 2.085            | 366                      | 24                        | 310                     | 951                   | 434                 | 100,00                   | 17,55                    | 1,15                      | 14,87                   | 45,61                 | 20,82               |
| Sri Lanka                    | 333              | 69                       | 1                         | 31                      | 196                   | 36                  | 100,00                   | 20,72                    | 0,30                      | 9,31                    | 58,86                 | 10,81               |
| Tailandia                    | 1.030            | 289                      | 3                         | 23                      | 203                   | 512                 | 100,00                   | 28,06                    | 0,29                      | 2,23                    | 19,71                 | 49,71               |
| Taiwán                       | 362              | 36                       | 1                         | 33                      | 200                   | 92                  | 100,00                   | 9,94                     | 0,28                      | 9,12                    | 55,25                 | 25,41               |
| Otros Asia                   | 1.670            | 471                      | 11                        | 287                     | 451                   | 450                 | 100,00                   | 28,20                    | 0,66                      | 17,19                   | 27,01                 | 26,95               |
| <b>OCEANÍA</b>               | <b>1.632</b>     | <b>209</b>               | <b>18</b>                 | <b>172</b>              | <b>308</b>            | <b>925</b>          | <b>100,00</b>            | <b>12,81</b>             | <b>1,10</b>               | <b>10,54</b>            | <b>18,87</b>          | <b>56,68</b>        |
| Australia                    | 1.212            | 139                      | 13                        | 122                     | 255                   | 683                 | 100,00                   | 11,47                    | 1,07                      | 10,07                   | 21,04                 | 56,35               |
| Nueva Zelanda                | 411              | 68                       | 5                         | 50                      | 52                    | 236                 | 100,00                   | 16,55                    | 1,22                      | 12,17                   | 12,65                 | 57,42               |
| Otros Oceanía                | 9                | 2                        | 0                         | 0                       | 1                     | 6                   | 100,00                   | 22,22                    | 0,00                      | 0,00                    | 11,11                 | 66,67               |
| <b>Apátridas y No consta</b> | <b>1.131</b>     | <b>116</b>               | <b>6</b>                  | <b>213</b>              | <b>608</b>            | <b>188</b>          | <b>100,00</b>            | <b>10,26</b>             | <b>0,53</b>               | <b>18,83</b>            | <b>53,76</b>          | <b>16,62</b>        |



Tabla 10

Extranjeros con certificado de registro o tarjeta de residencia en vigor según provincia y motivo de expedición  
31-03-2008

0

|                           | TOTAL            | Trabajo por cuenta ajena | Trabajo por cuenta propia | Residencia no lucrativa | Residencia permanente | Régimen Comunitario | Porcentajes horizontales |                          |                           |                         |                       |                     |
|---------------------------|------------------|--------------------------|---------------------------|-------------------------|-----------------------|---------------------|--------------------------|--------------------------|---------------------------|-------------------------|-----------------------|---------------------|
|                           |                  |                          |                           |                         |                       |                     | TOTAL                    | Trabajo por cuenta ajena | Trabajo por cuenta propia | Residencia no lucrativa | Residencia permanente | Régimen Comunitario |
| <b>TOTAL</b>              | <b>4.192.835</b> | <b>905.416</b>           | <b>14.240</b>             | <b>454.101</b>          | <b>856.423</b>        | <b>1.962.655</b>    | <b>100,00</b>            | <b>21,59</b>             | <b>0,34</b>               | <b>10,83</b>            | <b>20,43</b>          | <b>46,81</b>        |
| <b>ANDALUCÍA</b>          | <b>530.361</b>   | <b>99.843</b>            | <b>1.926</b>              | <b>41.841</b>           | <b>86.170</b>         | <b>300.581</b>      | <b>100,00</b>            | <b>18,83</b>             | <b>0,36</b>               | <b>7,89</b>             | <b>16,25</b>          | <b>56,67</b>        |
| Almería                   | 130.754          | 32.173                   | 338                       | 12.355                  | 24.092                | 61.796              | 100,00                   | 24,61                    | 0,26                      | 9,45                    | 18,43                 | 47,26               |
| Cádiz                     | 31.880           | 3.994                    | 165                       | 2.004                   | 5.275                 | 20.442              | 100,00                   | 12,53                    | 0,52                      | 6,29                    | 16,55                 | 64,12               |
| Córdoba                   | 20.374           | 3.687                    | 57                        | 1.625                   | 3.166                 | 11.839              | 100,00                   | 18,10                    | 0,28                      | 7,98                    | 15,54                 | 58,11               |
| Granada                   | 59.523           | 10.426                   | 386                       | 2.982                   | 9.302                 | 36.427              | 100,00                   | 17,52                    | 0,65                      | 5,01                    | 15,63                 | 61,20               |
| Huelva                    | 32.864           | 5.970                    | 27                        | 1.710                   | 5.761                 | 19.396              | 100,00                   | 18,17                    | 0,08                      | 5,20                    | 17,53                 | 59,02               |
| Jaén                      | 20.516           | 5.200                    | 42                        | 3.316                   | 4.822                 | 7.136               | 100,00                   | 25,35                    | 0,20                      | 16,16                   | 23,50                 | 34,78               |
| Málaga                    | 175.567          | 24.959                   | 599                       | 12.544                  | 25.313                | 112.152             | 100,00                   | 14,22                    | 0,34                      | 7,14                    | 14,42                 | 63,88               |
| Sevilla                   | 58.883           | 13.434                   | 312                       | 5.305                   | 8.439                 | 31.393              | 100,00                   | 22,81                    | 0,53                      | 9,01                    | 14,33                 | 53,31               |
| <b>ARAGÓN</b>             | <b>157.206</b>   | <b>26.912</b>            | <b>511</b>                | <b>14.649</b>           | <b>25.686</b>         | <b>89.448</b>       | <b>100,00</b>            | <b>17,12</b>             | <b>0,33</b>               | <b>9,32</b>             | <b>16,34</b>          | <b>56,90</b>        |
| Huesca                    | 24.426           | 3.723                    | 75                        | 2.328                   | 4.465                 | 13.835              | 100,00                   | 15,24                    | 0,31                      | 9,53                    | 18,28                 | 56,64               |
| Teruel                    | 15.451           | 4.282                    | 87                        | 1.085                   | 2.510                 | 7.487               | 100,00                   | 27,71                    | 0,56                      | 7,02                    | 16,24                 | 48,46               |
| Zaragoza                  | 117.329          | 18.907                   | 349                       | 11.236                  | 18.711                | 68.126              | 100,00                   | 16,11                    | 0,30                      | 9,58                    | 15,95                 | 58,06               |
| <b>ASTURIAS</b>           | <b>34.143</b>    | <b>6.680</b>             | <b>155</b>                | <b>4.338</b>            | <b>4.503</b>          | <b>18.467</b>       | <b>100,00</b>            | <b>19,56</b>             | <b>0,45</b>               | <b>12,71</b>            | <b>13,19</b>          | <b>54,09</b>        |
| <b>BALEARES</b>           | <b>174.942</b>   | <b>29.157</b>            | <b>598</b>                | <b>15.605</b>           | <b>31.905</b>         | <b>97.677</b>       | <b>100,00</b>            | <b>16,67</b>             | <b>0,34</b>               | <b>8,92</b>             | <b>18,24</b>          | <b>55,83</b>        |
| <b>CANARIAS</b>           | <b>214.691</b>   | <b>33.245</b>            | <b>622</b>                | <b>20.224</b>           | <b>37.922</b>         | <b>122.678</b>      | <b>100,00</b>            | <b>15,49</b>             | <b>0,29</b>               | <b>9,42</b>             | <b>17,66</b>          | <b>57,14</b>        |
| Las Palmas                | 123.946          | 19.003                   | 383                       | 12.358                  | 28.512                | 63.690              | 100,00                   | 15,33                    | 0,31                      | 9,97                    | 23,00                 | 51,39               |
| Sta. Cruz de Tenerife     | 90.745           | 14.242                   | 239                       | 7.866                   | 9.410                 | 58.988              | 100,00                   | 15,69                    | 0,26                      | 8,67                    | 10,37                 | 65,00               |
| <b>CANTABRIA</b>          | <b>28.045</b>    | <b>7.176</b>             | <b>213</b>                | <b>3.859</b>            | <b>3.629</b>          | <b>13.168</b>       | <b>100,00</b>            | <b>25,59</b>             | <b>0,76</b>               | <b>13,76</b>            | <b>12,94</b>          | <b>46,95</b>        |
| <b>CASTILLA-LA MANCHA</b> | <b>170.921</b>   | <b>34.372</b>            | <b>669</b>                | <b>15.087</b>           | <b>27.345</b>         | <b>93.448</b>       | <b>100,00</b>            | <b>20,11</b>             | <b>0,39</b>               | <b>8,83</b>             | <b>16,00</b>          | <b>54,67</b>        |
| Albacete                  | 27.707           | 7.673                    | 121                       | 2.476                   | 5.396                 | 12.041              | 100,00                   | 27,69                    | 0,44                      | 8,94                    | 19,48                 | 43,46               |
| Ciudad Real               | 30.201           | 5.737                    | 176                       | 2.520                   | 3.704                 | 18.064              | 100,00                   | 19,00                    | 0,58                      | 8,34                    | 12,26                 | 59,81               |
| Cuenca                    | 21.328           | 4.761                    | 79                        | 1.418                   | 2.560                 | 12.510              | 100,00                   | 22,32                    | 0,37                      | 6,65                    | 12,00                 | 58,66               |
| Guadalajara               | 28.647           | 4.751                    | 9                         | 2.189                   | 5.137                 | 16.561              | 100,00                   | 16,58                    | 0,03                      | 7,64                    | 17,93                 | 57,81               |
| Toledo                    | 63.038           | 11.450                   | 284                       | 6.484                   | 10.548                | 34.272              | 100,00                   | 18,16                    | 0,45                      | 10,29                   | 16,73                 | 54,37               |
| <b>CASTILLA Y LEÓN</b>    | <b>156.530</b>   | <b>30.655</b>            | <b>744</b>                | <b>16.832</b>           | <b>18.241</b>         | <b>90.058</b>       | <b>100,00</b>            | <b>19,58</b>             | <b>0,48</b>               | <b>10,75</b>            | <b>11,65</b>          | <b>57,53</b>        |
| Ávila                     | 13.969           | 2.913                    | 80                        | 3.243                   | 1.488                 | 6.245               | 100,00                   | 20,85                    | 0,57                      | 23,22                   | 10,65                 | 44,71               |
| Burgos                    | 31.508           | 4.786                    | 81                        | 3.002                   | 3.381                 | 20.258              | 100,00                   | 15,19                    | 0,26                      | 9,53                    | 10,73                 | 64,29               |
| León                      | 24.815           | 6.107                    | 164                       | 2.542                   | 2.924                 | 13.078              | 100,00                   | 24,61                    | 0,66                      | 10,24                   | 11,78                 | 52,70               |
| Palencia                  | 6.697            | 1.653                    | 28                        | 812                     | 662                   | 3.542               | 100,00                   | 24,68                    | 0,42                      | 12,12                   | 9,89                  | 52,89               |
| Salamanca                 | 13.439           | 3.285                    | 116                       | 1.499                   | 1.896                 | 6.643               | 100,00                   | 24,44                    | 0,86                      | 11,15                   | 14,11                 | 49,43               |
| Segovia                   | 22.201           | 4.178                    | 70                        | 1.504                   | 2.531                 | 13.918              | 100,00                   | 18,82                    | 0,32                      | 6,77                    | 11,40                 | 62,69               |
| Soria                     | 8.719            | 1.774                    | 34                        | 867                     | 1.862                 | 4.182               | 100,00                   | 20,35                    | 0,39                      | 9,94                    | 21,36                 | 47,96               |
| Valladolid                | 27.651           | 4.846                    | 147                       | 2.838                   | 2.979                 | 16.841              | 100,00                   | 17,53                    | 0,53                      | 10,26                   | 10,77                 | 60,91               |
| Zamora                    | 7.531            | 1.113                    | 24                        | 525                     | 518                   | 5.351               | 100,00                   | 14,78                    | 0,32                      | 6,97                    | 6,88                  | 71,05               |
| <b>CATALUÑA</b>           | <b>907.703</b>   | <b>220.196</b>           | <b>1.227</b>              | <b>127.825</b>          | <b>273.485</b>        | <b>284.970</b>      | <b>100,00</b>            | <b>24,26</b>             | <b>0,14</b>               | <b>14,08</b>            | <b>30,13</b>          | <b>31,39</b>        |
| Barcelona                 | 608.179          | 158.532                  | 595                       | 95.218                  | 183.332               | 170.502             | 100,00                   | 26,07                    | 0,10                      | 15,66                   | 30,14                 | 28,03               |
| Girona                    | 125.519          | 28.256                   | 331                       | 10.087                  | 45.699                | 41.146              | 100,00                   | 22,51                    | 0,26                      | 8,04                    | 36,41                 | 32,78               |
| Lleida                    | 60.936           | 13.735                   | 94                        | 5.831                   | 17.707                | 23.569              | 100,00                   | 22,54                    | 0,15                      | 9,57                    | 29,06                 | 38,68               |
| Tarragona                 | 113.069          | 19.673                   | 207                       | 16.689                  | 26.747                | 49.753              | 100,00                   | 17,40                    | 0,18                      | 14,76                   | 23,66                 | 44,00               |
| <b>COM. VALENCIANA</b>    | <b>543.951</b>   | <b>87.982</b>            | <b>1.652</b>              | <b>48.761</b>           | <b>94.426</b>         | <b>311.130</b>      | <b>100,00</b>            | <b>16,17</b>             | <b>0,30</b>               | <b>8,96</b>             | <b>17,36</b>          | <b>57,20</b>        |
| Alicante                  | 259.611          | 38.159                   | 731                       | 23.781                  | 39.637                | 157.303             | 100,00                   | 14,70                    | 0,28                      | 9,16                    | 15,27                 | 60,59               |
| Castellón                 | 82.331           | 8.741                    | 40                        | 5.928                   | 16.927                | 50.695              | 100,00                   | 10,62                    | 0,05                      | 7,20                    | 20,56                 | 61,57               |
| Valencia                  | 202.009          | 41.082                   | 881                       | 19.052                  | 37.862                | 103.132             | 100,00                   | 20,34                    | 0,44                      | 9,43                    | 18,74                 | 51,05               |
| <b>EXTREMADURA</b>        | <b>35.588</b>    | <b>3.567</b>             | <b>98</b>                 | <b>2.353</b>            | <b>11.774</b>         | <b>17.796</b>       | <b>100,00</b>            | <b>10,02</b>             | <b>0,28</b>               | <b>6,61</b>             | <b>33,08</b>          | <b>50,01</b>        |
| Badajoz                   | 20.854           | 1.682                    | 57                        | 1.424                   | 4.486                 | 13.205              | 100,00                   | 8,07                     | 0,27                      | 6,83                    | 21,51                 | 63,32               |
| Cáceres                   | 14.734           | 1.885                    | 41                        | 929                     | 7.288                 | 4.591               | 100,00                   | 12,79                    | 0,28                      | 6,31                    | 49,46                 | 31,16               |
| <b>GALICIA</b>            | <b>79.471</b>    | <b>17.107</b>            | <b>745</b>                | <b>8.321</b>            | <b>9.058</b>          | <b>44.240</b>       | <b>100,00</b>            | <b>21,53</b>             | <b>0,94</b>               | <b>10,47</b>            | <b>11,40</b>          | <b>55,67</b>        |
| A Coruña                  | 29.316           | 6.659                    | 289                       | 3.260                   | 2.916                 | 16.192              | 100,00                   | 22,71                    | 0,99                      | 11,12                   | 9,95                  | 55,23               |
| Lugo                      | 10.116           | 2.788                    | 105                       | 1.271                   | 1.101                 | 4.851               | 100,00                   | 27,56                    | 1,04                      | 12,56                   | 10,88                 | 47,95               |
| Ourense                   | 12.029           | 1.215                    | 38                        | 675                     | 1.080                 | 9.021               | 100,00                   | 10,10                    | 0,32                      | 5,61                    | 8,98                  | 74,99               |
| Pontevedra                | 28.010           | 6.445                    | 313                       | 3.115                   | 3.961                 | 14.176              | 100,00                   | 23,01                    | 1,12                      | 11,12                   | 14,14                 | 50,61               |
| <b>MADRID</b>             | <b>759.232</b>   | <b>208.661</b>           | <b>3.137</b>              | <b>83.850</b>           | <b>126.258</b>        | <b>337.326</b>      | <b>100,00</b>            | <b>27,48</b>             | <b>0,41</b>               | <b>11,04</b>            | <b>16,63</b>          | <b>44,43</b>        |
| <b>MURCIA</b>             | <b>193.493</b>   | <b>52.609</b>            | <b>567</b>                | <b>25.264</b>           | <b>64.699</b>         | <b>50.354</b>       | <b>100,00</b>            | <b>27,19</b>             | <b>0,29</b>               | <b>13,06</b>            | <b>33,44</b>          | <b>26,02</b>        |
| <b>NAVARRA</b>            | <b>56.692</b>    | <b>12.780</b>            | <b>459</b>                | <b>6.821</b>            | <b>13.544</b>         | <b>23.088</b>       | <b>100,00</b>            | <b>22,54</b>             | <b>0,81</b>               | <b>12,03</b>            | <b>23,89</b>          | <b>40,73</b>        |
| <b>PAÍS VASCO</b>         | <b>87.646</b>    | <b>22.167</b>            | <b>714</b>                | <b>10.994</b>           | <b>14.506</b>         | <b>39.265</b>       | <b>100,00</b>            | <b>25,29</b>             | <b>0,81</b>               | <b>12,54</b>            | <b>16,55</b>          | <b>44,80</b>        |
| Álava                     | 19.420           | 5.203                    | 243                       | 3.021                   | 4.303                 | 6.650               | 100,00                   | 26,79                    | 1,25                      | 15,56                   | 22,16                 | 34,24               |
| Guipúzcoa                 | 24.364           | 6.962                    | 259                       | 2.167                   | 3.295                 | 11.681              | 100,00                   | 28,57                    | 1,06                      | 8,89                    | 13,52                 | 47,94               |
| Vizcaya                   | 43.862           | 10.002                   | 212                       | 5.806                   | 6.908                 | 20.934              | 100,00                   | 22,80                    | 0,48                      | 13,24                   | 15,75                 | 47,73               |
| <b>LA RIOJA</b>           | <b>41.096</b>    | <b>6.129</b>             | <b>142</b>                | <b>5.851</b>            | <b>10.093</b>         | <b>18.881</b>       | <b>100,00</b>            | <b>14,91</b>             | <b>0,35</b>               | <b>14,24</b>            | <b>24,56</b>          | <b>45,94</b>        |
| <b>CEUTA</b>              | <b>3.704</b>     | <b>243</b>               | <b>17</b>                 | <b>219</b>              | <b>925</b>            | <b>2.300</b>        | <b>100,00</b>            | <b>6,56</b>              | <b>0,46</b>               | <b>5,91</b>             | <b>24,97</b>          | <b>62,10</b>        |
| <b>MELILLA</b>            | <b>6.308</b>     | <b>366</b>               | <b>31</b>                 | <b>1.005</b>            | <b>1.801</b>          | <b>3.105</b>        | <b>100,00</b>            | <b>5,80</b>              | <b>0,49</b>               | <b>15,93</b>            | <b>28,55</b>          | <b>49,22</b>        |
| <b>No consta</b>          | <b>11.112</b>    | <b>5.569</b>             | <b>13</b>                 | <b>402</b>              | <b>453</b>            | <b>4.675</b>        | <b>100,00</b>            | <b>50,12</b>             | <b>0,12</b>               | <b>3,62</b>             | <b>4,08</b>           | <b>42,07</b>        |

Tabla 11

Extranjeros con tarjeta de residencia en vigor sometidos al Régimen General según nacionalidad y tipo de autorización de residencia (1 de 2)  
31-03-2008

Índice

|                          | Total            | Temporal:<br>Inicial | Temporal:<br>Primera<br>Renovación | Temporal:<br>Segunda<br>Renovación | Temporal:<br>Otro tipo | Permanente     | Porcentajes horizontales |                      |                                    |                                    |                        |              |
|--------------------------|------------------|----------------------|------------------------------------|------------------------------------|------------------------|----------------|--------------------------|----------------------|------------------------------------|------------------------------------|------------------------|--------------|
|                          |                  |                      |                                    |                                    |                        |                | Total                    | Temporal:<br>Inicial | Temporal:<br>Primera<br>Renovación | Temporal:<br>Segunda<br>Renovación | Temporal:<br>Otro tipo | Permanente   |
| <b>TOTAL</b>             | <b>2.230.180</b> | <b>304.004</b>       | <b>744.468</b>                     | <b>287.067</b>                     | <b>38.218</b>          | <b>856.423</b> | <b>100,00</b>            | <b>13,63</b>         | <b>33,38</b>                       | <b>12,87</b>                       | <b>1,71</b>            | <b>38,40</b> |
| <b>RESTO DE EUROPA</b>   | <b>104.000</b>   | <b>12.357</b>        | <b>41.518</b>                      | <b>13.879</b>                      | <b>2.009</b>           | <b>34.237</b>  | <b>100,00</b>            | <b>11,88</b>         | <b>39,92</b>                       | <b>13,35</b>                       | <b>1,93</b>            | <b>32,92</b> |
| Albania                  | 649              | 70                   | 206                                | 70                                 | 10                     | 293            | 100,00                   | 10,79                | 31,74                              | 10,79                              | 1,54                   | 45,15        |
| Andorra                  | 436              | 63                   | 3                                  | 5                                  | 3                      | 362            | 100,00                   | 14,45                | 0,69                               | 1,15                               | 0,69                   | 83,03        |
| Bielorrusia              | 1.994            | 193                  | 944                                | 253                                | 72                     | 532            | 100,00                   | 9,68                 | 47,34                              | 12,69                              | 3,61                   | 26,68        |
| Bosnia-Herzegovina       | 1.351            | 119                  | 118                                | 70                                 | 10                     | 1.034          | 100,00                   | 8,81                 | 8,73                               | 5,18                               | 0,74                   | 76,54        |
| Croacia                  | 859              | 53                   | 161                                | 66                                 | 12                     | 567            | 100,00                   | 6,17                 | 18,74                              | 7,68                               | 1,40                   | 66,01        |
| Macedonia                | 294              | 30                   | 66                                 | 46                                 | 8                      | 144            | 100,00                   | 10,20                | 22,45                              | 15,65                              | 2,72                   | 48,98        |
| Moldavia                 | 11.727           | 2.565                | 4.729                              | 1.873                              | 229                    | 2.331          | 100,00                   | 21,87                | 40,33                              | 15,97                              | 1,95                   | 19,88        |
| Rusia                    | 22.376           | 2.010                | 8.732                              | 2.497                              | 577                    | 8.560          | 100,00                   | 8,98                 | 39,02                              | 11,16                              | 2,58                   | 38,26        |
| Serbia                   | 2.541            | 230                  | 394                                | 253                                | 26                     | 1.638          | 100,00                   | 9,05                 | 15,51                              | 9,96                               | 1,02                   | 64,46        |
| Turquia                  | 927              | 233                  | 288                                | 100                                | 16                     | 290            | 100,00                   | 25,13                | 31,07                              | 10,79                              | 1,73                   | 31,28        |
| Ucrania                  | 60.833           | 6.791                | 25.874                             | 8.646                              | 1.044                  | 18.478         | 100,00                   | 11,16                | 42,53                              | 14,21                              | 1,72                   | 30,37        |
| Otros Resto de Europa    | 13               | 0                    | 3                                  | 0                                  | 2                      | 8              | 100,00                   | 0,00                 | 23,08                              | 0,00                               | 15,38                  | 61,54        |
| <b>ÁFRICA</b>            | <b>831.850</b>   | <b>102.562</b>       | <b>194.400</b>                     | <b>65.945</b>                      | <b>12.746</b>          | <b>456.197</b> | <b>100,00</b>            | <b>12,33</b>         | <b>23,37</b>                       | <b>7,93</b>                        | <b>1,53</b>            | <b>54,84</b> |
| Angola                   | 1.247            | 67                   | 201                                | 121                                | 27                     | 831            | 100,00                   | 5,37                 | 16,12                              | 9,70                               | 2,17                   | 66,64        |
| Argelia                  | 44.481           | 4.005                | 9.642                              | 3.613                              | 1.437                  | 25.784         | 100,00                   | 9,00                 | 21,68                              | 8,12                               | 3,23                   | 57,97        |
| Burkina Faso             | 627              | 104                  | 192                                | 37                                 | 7                      | 287            | 100,00                   | 16,59                | 30,62                              | 5,90                               | 1,12                   | 45,77        |
| Cabo Verde               | 2.315            | 245                  | 446                                | 207                                | 34                     | 1.383          | 100,00                   | 10,58                | 19,27                              | 8,94                               | 1,47                   | 59,74        |
| Camerún                  | 2.679            | 348                  | 991                                | 223                                | 63                     | 1.054          | 100,00                   | 12,99                | 36,99                              | 8,32                               | 2,35                   | 39,34        |
| Congo                    | 592              | 38                   | 212                                | 46                                 | 16                     | 280            | 100,00                   | 6,42                 | 35,81                              | 7,77                               | 2,70                   | 47,30        |
| Costa de Marfil          | 1.367            | 206                  | 471                                | 98                                 | 204                    | 388            | 100,00                   | 15,07                | 34,46                              | 7,17                               | 14,92                  | 28,38        |
| Egipto                   | 2.301            | 321                  | 553                                | 239                                | 20                     | 1.168          | 100,00                   | 13,95                | 24,03                              | 10,39                              | 0,87                   | 50,76        |
| Etiopía                  | 336              | 52                   | 109                                | 28                                 | 7                      | 140            | 100,00                   | 15,48                | 32,44                              | 8,33                               | 2,08                   | 41,67        |
| Gambia                   | 18.362           | 1.267                | 2.988                              | 649                                | 139                    | 13.319         | 100,00                   | 6,90                 | 16,27                              | 3,53                               | 0,76                   | 72,54        |
| Ghana                    | 10.210           | 494                  | 4.442                              | 541                                | 355                    | 4.378          | 100,00                   | 4,84                 | 43,51                              | 5,30                               | 3,48                   | 42,88        |
| Guinea                   | 6.384            | 742                  | 2.117                              | 448                                | 127                    | 2.950          | 100,00                   | 11,62                | 33,16                              | 7,02                               | 1,99                   | 46,21        |
| Guinea Bissau            | 3.635            | 238                  | 881                                | 202                                | 85                     | 2.229          | 100,00                   | 6,55                 | 24,24                              | 5,56                               | 2,34                   | 61,32        |
| Guinea Ecuatorial        | 6.448            | 538                  | 1.573                              | 613                                | 222                    | 3.502          | 100,00                   | 8,34                 | 24,40                              | 9,51                               | 3,44                   | 54,31        |
| Kenia                    | 529              | 105                  | 83                                 | 46                                 | 18                     | 277            | 100,00                   | 19,85                | 15,69                              | 8,70                               | 3,40                   | 52,36        |
| Liberia                  | 264              | 8                    | 52                                 | 13                                 | 8                      | 183            | 100,00                   | 3,03                 | 19,70                              | 4,92                               | 3,03                   | 69,32        |
| Mali                     | 13.144           | 716                  | 7.138                              | 510                                | 404                    | 4.376          | 100,00                   | 5,45                 | 54,31                              | 3,88                               | 3,07                   | 33,29        |
| Marruecos                | 649.637          | 87.705               | 142.396                            | 53.863                             | 8.147                  | 357.526        | 100,00                   | 13,50                | 21,92                              | 8,29                               | 1,25                   | 55,03        |
| Mauritania               | 8.622            | 329                  | 1.959                              | 429                                | 250                    | 5.655          | 100,00                   | 3,82                 | 22,72                              | 4,98                               | 2,90                   | 65,59        |
| Nigeria                  | 20.297           | 1.603                | 7.249                              | 1.643                              | 397                    | 9.405          | 100,00                   | 7,90                 | 35,71                              | 8,09                               | 1,96                   | 46,34        |
| Rep. Dem. del Congo      | 1.624            | 113                  | 287                                | 132                                | 55                     | 1.037          | 100,00                   | 6,96                 | 17,67                              | 8,13                               | 3,39                   | 63,85        |
| Senegal                  | 32.710           | 2.936                | 9.454                              | 1.887                              | 547                    | 17.886         | 100,00                   | 8,98                 | 28,90                              | 5,77                               | 1,67                   | 54,68        |
| Sierra Leona             | 587              | 36                   | 126                                | 49                                 | 10                     | 366            | 100,00                   | 6,13                 | 21,47                              | 8,35                               | 1,70                   | 62,35        |
| Sudáfrica                | 329              | 55                   | 62                                 | 38                                 | 2                      | 172            | 100,00                   | 16,72                | 18,84                              | 11,55                              | 0,61                   | 52,28        |
| Túnez                    | 1.211            | 129                  | 251                                | 110                                | 12                     | 709            | 100,00                   | 10,65                | 20,73                              | 9,08                               | 0,99                   | 58,55        |
| Otros África             | 1.912            | 162                  | 525                                | 160                                | 153                    | 912            | 100,00                   | 8,47                 | 27,46                              | 8,37                               | 8,00                   | 47,70        |
| <b>IBEROAMÉRICA</b>      | <b>1.046.939</b> | <b>156.744</b>       | <b>443.409</b>                     | <b>178.778</b>                     | <b>20.785</b>          | <b>247.223</b> | <b>100,00</b>            | <b>14,97</b>         | <b>42,35</b>                       | <b>17,08</b>                       | <b>1,99</b>            | <b>23,61</b> |
| Argentina                | 60.921           | 7.246                | 28.613                             | 11.750                             | 2.135                  | 11.177         | 100,00                   | 11,89                | 46,97                              | 19,29                              | 3,50                   | 18,35        |
| Bolivia                  | 71.192           | 11.660               | 46.134                             | 5.559                              | 3.828                  | 4.011          | 100,00                   | 16,38                | 64,80                              | 7,81                               | 5,38                   | 5,63         |
| Brasil                   | 24.348           | 3.903                | 11.173                             | 2.315                              | 1.296                  | 5.661          | 100,00                   | 16,03                | 45,89                              | 9,51                               | 5,32                   | 23,25        |
| Chile                    | 21.142           | 3.514                | 7.389                              | 4.949                              | 621                    | 4.669          | 100,00                   | 16,62                | 34,95                              | 23,41                              | 2,94                   | 22,08        |
| Colombia                 | 219.599          | 36.401               | 85.893                             | 41.626                             | 2.433                  | 53.246         | 100,00                   | 16,58                | 39,11                              | 18,96                              | 1,11                   | 24,25        |
| Costa Rica               | 383              | 68                   | 134                                | 41                                 | 10                     | 130            | 100,00                   | 17,75                | 34,99                              | 10,70                              | 2,61                   | 33,94        |
| Cuba                     | 25.570           | 4.631                | 7.957                              | 3.218                              | 699                    | 9.065          | 100,00                   | 18,11                | 31,12                              | 12,59                              | 2,73                   | 35,45        |
| Ecuador                  | 393.759          | 42.321               | 171.754                            | 65.281                             | 5.662                  | 108.741        | 100,00                   | 10,75                | 43,62                              | 16,58                              | 1,44                   | 27,62        |
| El Salvador              | 1.784            | 257                  | 640                                | 198                                | 54                     | 635            | 100,00                   | 14,41                | 35,87                              | 11,10                              | 3,03                   | 35,59        |
| Guatemala                | 865              | 175                  | 330                                | 129                                | 24                     | 207            | 100,00                   | 20,23                | 38,15                              | 14,91                              | 2,77                   | 23,93        |
| Honduras                 | 5.150            | 1.162                | 2.326                              | 373                                | 179                    | 1.110          | 100,00                   | 22,56                | 45,17                              | 7,24                               | 3,48                   | 21,55        |
| Méjico                   | 6.443            | 1.533                | 2.315                              | 778                                | 136                    | 1.681          | 100,00                   | 23,79                | 35,93                              | 12,08                              | 2,11                   | 26,09        |
| Nicaragua                | 1.614            | 637                  | 538                                | 110                                | 38                     | 291            | 100,00                   | 39,47                | 33,33                              | 6,82                               | 2,35                   | 18,03        |
| Panamá                   | 521              | 112                  | 202                                | 52                                 | 22                     | 133            | 100,00                   | 21,50                | 38,77                              | 9,98                               | 4,22                   | 25,53        |
| Paraguay                 | 12.841           | 3.310                | 7.380                              | 774                                | 978                    | 399            | 100,00                   | 25,78                | 57,47                              | 6,03                               | 7,62                   | 3,11         |
| Perú                     | 109.958          | 22.488               | 34.085                             | 28.483                             | 471                    | 24.431         | 100,00                   | 20,45                | 31,00                              | 25,90                              | 0,43                   | 22,22        |
| República Dominicana     | 50.818           | 11.503               | 15.336                             | 7.993                              | 393                    | 15.593         | 100,00                   | 22,64                | 30,18                              | 15,73                              | 0,77                   | 30,68        |
| Uruguay                  | 21.792           | 2.865                | 11.921                             | 3.198                              | 956                    | 2.852          | 100,00                   | 13,15                | 54,70                              | 14,68                              | 4,39                   | 13,09        |
| Venezuela                | 17.873           | 2.872                | 9.184                              | 1.899                              | 845                    | 3.073          | 100,00                   | 16,07                | 51,38                              | 10,62                              | 4,73                   | 17,19        |
| Otros Iberoamérica       | 366              | 86                   | 105                                | 52                                 | 5                      | 118            | 100,00                   | 23,50                | 28,69                              | 14,21                              | 1,37                   | 32,24        |
| <b>AMÉRICA DEL NORTE</b> | <b>10.061</b>    | <b>1.456</b>         | <b>2.072</b>                       | <b>876</b>                         | <b>100</b>             | <b>5.557</b>   | <b>100,00</b>            | <b>14,47</b>         | <b>20,59</b>                       | <b>8,71</b>                        | <b>0,99</b>            | <b>55,23</b> |
| Canadá                   | 908              | 133                  | 173                                | 74                                 | 9                      | 519            | 100,00                   | 14,65                | 19,05                              | 8,15                               | 0,99                   | 57,16        |
| Estados Unidos           | 9.153            | 1.323                | 1.899                              | 802                                | 91                     | 5.038          | 100,00                   | 14,45                | 20,75                              | 8,76                               | 0,99                   | 55,04        |

Tabla 11

Extranjeros con tarjeta de residencia en vigor sometidos al Régimen General según nacionalidad y tipo de autorización de residencia (2 de 2)  
31-03-2008

Índice

|                              | Total          | Temporal:<br>Inicial | Temporal:<br>Primera<br>Renovación | Temporal:<br>Segunda<br>Renovación | Temporal:<br>Otro tipo | Permanente     | Porcentajes horizontales |                      |                                    |                                    |                        |              |
|------------------------------|----------------|----------------------|------------------------------------|------------------------------------|------------------------|----------------|--------------------------|----------------------|------------------------------------|------------------------------------|------------------------|--------------|
|                              |                |                      |                                    |                                    |                        |                | Total                    | Temporal:<br>Inicial | Temporal:<br>Primera<br>Renovación | Temporal:<br>Segunda<br>Renovación | Temporal:<br>Otro tipo | Permanente   |
| <b>ASIA</b>                  | <b>235.680</b> | <b>30.716</b>        | <b>62.705</b>                      | <b>27.475</b>                      | <b>2.491</b>           | <b>112.293</b> | <b>100,00</b>            | <b>13,03</b>         | <b>26,61</b>                       | <b>11,66</b>                       | <b>1,06</b>            | <b>47,65</b> |
| Armenia                      | 5.740          | 585                  | 2.097                              | 793                                | 187                    | 2.078          | 100,00                   | 10,19                | 36,53                              | 13,82                              | 3,26                   | 36,20        |
| Bangladés                    | 6.850          | 928                  | 2.284                              | 706                                | 101                    | 2.831          | 100,00                   | 13,55                | 33,34                              | 10,31                              | 1,47                   | 41,33        |
| China                        | 123.877        | 16.476               | 30.524                             | 18.238                             | 968                    | 57.671         | 100,00                   | 13,30                | 24,64                              | 14,72                              | 0,78                   | 46,56        |
| Corea del Sur                | 1.973          | 141                  | 250                                | 172                                | 28                     | 1.382          | 100,00                   | 7,15                 | 12,67                              | 8,72                               | 1,42                   | 70,05        |
| Filipinas                    | 24.012         | 4.264                | 3.900                              | 2.215                              | 98                     | 13.535         | 100,00                   | 17,76                | 16,24                              | 9,22                               | 0,41                   | 56,37        |
| Georgia                      | 4.317          | 586                  | 2.109                              | 332                                | 146                    | 1.144          | 100,00                   | 13,57                | 48,85                              | 7,69                               | 3,38                   | 26,50        |
| India                        | 19.594         | 2.759                | 5.526                              | 1.576                              | 257                    | 9.476          | 100,00                   | 14,08                | 28,20                              | 8,04                               | 1,31                   | 48,36        |
| Indonesia                    | 676            | 255                  | 225                                | 67                                 | 6                      | 123            | 100,00                   | 37,72                | 33,28                              | 9,91                               | 0,89                   | 18,20        |
| Irak                         | 656            | 46                   | 131                                | 82                                 | 47                     | 350            | 100,00                   | 7,01                 | 19,97                              | 12,50                              | 7,16                   | 53,35        |
| Irán                         | 1.732          | 111                  | 253                                | 173                                | 20                     | 1.175          | 100,00                   | 6,41                 | 14,61                              | 9,99                               | 1,15                   | 67,84        |
| Israel                       | 721            | 102                  | 242                                | 122                                | 28                     | 227            | 100,00                   | 14,15                | 33,56                              | 16,92                              | 3,88                   | 31,48        |
| Japón                        | 2.906          | 313                  | 592                                | 402                                | 22                     | 1.577          | 100,00                   | 10,77                | 20,37                              | 13,83                              | 0,76                   | 54,27        |
| Jordania                     | 764            | 58                   | 151                                | 68                                 | 23                     | 464            | 100,00                   | 7,59                 | 19,76                              | 8,90                               | 3,01                   | 60,73        |
| Kazajistán                   | 314            | 31                   | 127                                | 52                                 | 10                     | 94             | 100,00                   | 9,87                 | 40,45                              | 16,56                              | 3,18                   | 29,94        |
| Líbano                       | 982            | 108                  | 149                                | 89                                 | 16                     | 620            | 100,00                   | 11,00                | 15,17                              | 9,06                               | 1,63                   | 63,14        |
| Nepal                        | 453            | 94                   | 226                                | 29                                 | 12                     | 92             | 100,00                   | 20,75                | 49,89                              | 6,40                               | 2,65                   | 20,31        |
| Pakistán                     | 35.859         | 3.262                | 12.901                             | 1.962                              | 452                    | 17.282         | 100,00                   | 9,10                 | 35,98                              | 5,47                               | 1,26                   | 48,19        |
| Palestina                    | 298            | 17                   | 62                                 | 35                                 | 13                     | 171            | 100,00                   | 5,70                 | 20,81                              | 11,74                              | 4,36                   | 57,38        |
| Siria                        | 1.651          | 177                  | 357                                | 151                                | 15                     | 951            | 100,00                   | 10,72                | 21,62                              | 9,15                               | 0,91                   | 57,60        |
| Sri Lanka                    | 297            | 25                   | 58                                 | 14                                 | 4                      | 196            | 100,00                   | 8,42                 | 19,53                              | 4,71                               | 1,35                   | 65,99        |
| Tailandia                    | 518            | 134                  | 129                                | 50                                 | 2                      | 203            | 100,00                   | 25,87                | 24,90                              | 9,65                               | 0,39                   | 39,19        |
| Taiwán                       | 270            | 12                   | 29                                 | 27                                 | 2                      | 200            | 100,00                   | 4,44                 | 10,74                              | 10,00                              | 0,74                   | 74,07        |
| Otros Asia                   | 1.220          | 232                  | 383                                | 120                                | 34                     | 451            | 100,00                   | 19,02                | 31,39                              | 9,84                               | 2,79                   | 36,97        |
| <b>OCEANÍA</b>               | <b>707</b>     | <b>103</b>           | <b>240</b>                         | <b>48</b>                          | <b>8</b>               | <b>308</b>     | <b>100,00</b>            | <b>14,57</b>         | <b>33,95</b>                       | <b>6,79</b>                        | <b>1,13</b>            | <b>43,56</b> |
| Australia                    | 529            | 91                   | 141                                | 35                                 | 7                      | 255            | 100,00                   | 17,20                | 26,65                              | 6,62                               | 1,32                   | 48,20        |
| Nueva Zelanda                | 175            | 12                   | 97                                 | 13                                 | 1                      | 52             | 100,00                   | 6,86                 | 55,43                              | 7,43                               | 0,57                   | 29,71        |
| Otros Oceanía                | 3              | 0                    | 2                                  | 0                                  | 0                      | 1              | 100,00                   | 0,00                 | 66,67                              | 0,00                               | 0,00                   | 33,33        |
| <b>Apátridas y No consta</b> | <b>943</b>     | <b>66</b>            | <b>124</b>                         | <b>66</b>                          | <b>79</b>              | <b>608</b>     | <b>100,00</b>            | <b>7,00</b>          | <b>13,15</b>                       | <b>7,00</b>                        | <b>8,38</b>            | <b>64,48</b> |

Tabla 12

Extranjeros con tarjeta de residencia en vigor sometidos al Régimen General según provincia y tipo de autorización de residencia  
31-03-2008

Índice

|                           | Total            | Temporal:<br>Inicial | Temporal:<br>Primera<br>Renovación | Temporal:<br>Segunda<br>Renovación | Temporal:<br>Otro tipo | Permanente     | Porcentajes horizontales |                      |                                    |                                    |                        |              |
|---------------------------|------------------|----------------------|------------------------------------|------------------------------------|------------------------|----------------|--------------------------|----------------------|------------------------------------|------------------------------------|------------------------|--------------|
|                           |                  |                      |                                    |                                    |                        |                | Total                    | Temporal:<br>Inicial | Temporal:<br>Primera<br>Renovación | Temporal:<br>Segunda<br>Renovación | Temporal:<br>Otro tipo | Permanente   |
| <b>TOTAL</b>              | <b>2.230.180</b> | <b>304.004</b>       | <b>744.468</b>                     | <b>287.067</b>                     | <b>38.218</b>          | <b>856.423</b> | <b>100,00</b>            | <b>13,63</b>         | <b>33,38</b>                       | <b>12,87</b>                       | <b>1,71</b>            | <b>38,40</b> |
| <b>ANDALUCÍA</b>          | <b>229.780</b>   | <b>30.576</b>        | <b>83.174</b>                      | <b>24.906</b>                      | <b>4.954</b>           | <b>86.170</b>  | <b>100,00</b>            | <b>13,31</b>         | <b>36,20</b>                       | <b>10,84</b>                       | <b>2,16</b>            | <b>37,50</b> |
| Almería                   | 68.958           | 9.140                | 27.986                             | 6.507                              | 1.233                  | 24.092         | 100,00                   | 13,25                | 40,58                              | 9,44                               | 1,79                   | 34,94        |
| Cádiz                     | 11.438           | 1.382                | 3.274                              | 1.266                              | 241                    | 5.275          | 100,00                   | 12,08                | 28,62                              | 11,07                              | 2,11                   | 46,12        |
| Córdoba                   | 8.535            | 1.385                | 3.041                              | 782                                | 161                    | 3.166          | 100,00                   | 16,23                | 35,63                              | 9,16                               | 1,89                   | 37,09        |
| Granada                   | 23.096           | 2.931                | 7.665                              | 2.653                              | 545                    | 9.302          | 100,00                   | 12,69                | 33,19                              | 11,49                              | 2,36                   | 40,28        |
| Huelva                    | 13.468           | 1.688                | 4.932                              | 900                                | 187                    | 5.761          | 100,00                   | 12,53                | 36,62                              | 6,68                               | 1,39                   | 42,78        |
| Jaén                      | 13.380           | 2.630                | 3.669                              | 1.096                              | 1.163                  | 4.822          | 100,00                   | 19,66                | 27,42                              | 8,19                               | 8,69                   | 36,04        |
| Málaga                    | 63.415           | 6.134                | 23.357                             | 7.671                              | 940                    | 25.313         | 100,00                   | 9,67                 | 36,83                              | 12,10                              | 1,48                   | 39,92        |
| Sevilla                   | 27.490           | 5.286                | 9.250                              | 4.031                              | 484                    | 8.439          | 100,00                   | 19,23                | 33,65                              | 14,66                              | 1,76                   | 30,70        |
| <b>ARAGÓN</b>             | <b>67.758</b>    | <b>12.604</b>        | <b>19.985</b>                      | <b>8.905</b>                       | <b>578</b>             | <b>25.686</b>  | <b>100,00</b>            | <b>18,60</b>         | <b>29,49</b>                       | <b>13,14</b>                       | <b>0,85</b>            | <b>37,91</b> |
| Huesca                    | 10.591           | 1.255                | 3.308                              | 1.487                              | 76                     | 4.465          | 100,00                   | 11,85                | 31,23                              | 14,04                              | 0,72                   | 42,16        |
| Teruel                    | 7.964            | 1.664                | 2.861                              | 897                                | 32                     | 2.510          | 100,00                   | 20,89                | 35,92                              | 11,26                              | 0,40                   | 31,52        |
| Zaragoza                  | 49.203           | 9.685                | 13.816                             | 6.521                              | 470                    | 18.711         | 100,00                   | 19,68                | 28,08                              | 13,25                              | 0,96                   | 38,03        |
| <b>ASTURIAS</b>           | <b>15.676</b>    | <b>2.880</b>         | <b>5.538</b>                       | <b>2.439</b>                       | <b>316</b>             | <b>4.503</b>   | <b>100,00</b>            | <b>18,37</b>         | <b>35,33</b>                       | <b>15,56</b>                       | <b>2,02</b>            | <b>28,73</b> |
| <b>BALEARES</b>           | <b>77.265</b>    | <b>9.621</b>         | <b>26.159</b>                      | <b>7.824</b>                       | <b>1.756</b>           | <b>31.905</b>  | <b>100,00</b>            | <b>12,45</b>         | <b>33,86</b>                       | <b>10,13</b>                       | <b>2,27</b>            | <b>41,29</b> |
| <b>CANARIAS</b>           | <b>92.013</b>    | <b>12.986</b>        | <b>28.521</b>                      | <b>10.623</b>                      | <b>1.961</b>           | <b>37.922</b>  | <b>100,00</b>            | <b>14,11</b>         | <b>31,00</b>                       | <b>11,55</b>                       | <b>2,13</b>            | <b>41,21</b> |
| Las Palmas                | 60.256           | 7.510                | 16.331                             | 6.580                              | 1.323                  | 28.512         | 100,00                   | 12,46                | 27,10                              | 10,92                              | 2,20                   | 47,32        |
| Sta. Cruz de Tenerife     | 31.757           | 5.476                | 12.190                             | 4.043                              | 638                    | 9.410          | 100,00                   | 17,24                | 38,39                              | 12,73                              | 2,01                   | 29,63        |
| <b>CANTABRIA</b>          | <b>14.877</b>    | <b>2.510</b>         | <b>4.320</b>                       | <b>4.206</b>                       | <b>212</b>             | <b>3.629</b>   | <b>100,00</b>            | <b>16,87</b>         | <b>29,04</b>                       | <b>28,27</b>                       | <b>1,43</b>            | <b>24,39</b> |
| <b>CASTILLA-LA MANCHA</b> | <b>77.473</b>    | <b>13.115</b>        | <b>25.486</b>                      | <b>10.395</b>                      | <b>1.132</b>           | <b>27.345</b>  | <b>100,00</b>            | <b>16,93</b>         | <b>32,90</b>                       | <b>13,42</b>                       | <b>1,46</b>            | <b>35,30</b> |
| Albacete                  | 15.666           | 2.285                | 5.617                              | 2.202                              | 166                    | 5.396          | 100,00                   | 14,59                | 35,85                              | 14,06                              | 1,06                   | 34,44        |
| Ciudad Real               | 12.137           | 1.713                | 4.849                              | 1.604                              | 267                    | 3.704          | 100,00                   | 14,11                | 39,95                              | 13,22                              | 2,20                   | 30,52        |
| Cuenca                    | 8.818            | 1.930                | 3.353                              | 820                                | 155                    | 2.560          | 100,00                   | 21,89                | 38,02                              | 9,30                               | 1,76                   | 29,03        |
| Guadalajara               | 12.086           | 1.922                | 2.755                              | 2.015                              | 257                    | 5.137          | 100,00                   | 15,90                | 22,79                              | 16,67                              | 2,13                   | 42,50        |
| Toledo                    | 28.766           | 5.265                | 8.912                              | 3.754                              | 287                    | 10.548         | 100,00                   | 18,30                | 30,98                              | 13,05                              | 1,00                   | 36,67        |
| <b>CASTILLA Y LEÓN</b>    | <b>66.472</b>    | <b>14.535</b>        | <b>21.696</b>                      | <b>11.250</b>                      | <b>750</b>             | <b>18.241</b>  | <b>100,00</b>            | <b>21,87</b>         | <b>32,64</b>                       | <b>16,92</b>                       | <b>1,13</b>            | <b>27,44</b> |
| Ávila                     | 7.724            | 2.368                | 2.654                              | 1.159                              | 55                     | 1.488          | 100,00                   | 30,66                | 34,36                              | 15,01                              | 0,71                   | 19,26        |
| Burgos                    | 11.250           | 1.984                | 3.700                              | 2.000                              | 185                    | 3.381          | 100,00                   | 17,64                | 32,89                              | 17,78                              | 1,64                   | 30,05        |
| León                      | 11.737           | 1.954                | 4.054                              | 2.725                              | 80                     | 2.924          | 100,00                   | 16,65                | 34,54                              | 23,22                              | 0,68                   | 24,91        |
| Palencia                  | 3.155            | 769                  | 1.180                              | 510                                | 34                     | 662            | 100,00                   | 24,37                | 37,40                              | 16,16                              | 1,08                   | 20,98        |
| Salamanca                 | 6.796            | 1.596                | 2.023                              | 1.156                              | 125                    | 1.896          | 100,00                   | 23,48                | 29,77                              | 17,01                              | 1,84                   | 27,90        |
| Segovia                   | 8.283            | 1.904                | 2.836                              | 940                                | 72                     | 2.531          | 100,00                   | 22,99                | 34,24                              | 11,35                              | 0,87                   | 30,56        |
| Soria                     | 4.537            | 881                  | 1.173                              | 555                                | 66                     | 1.862          | 100,00                   | 19,42                | 25,85                              | 12,23                              | 1,45                   | 41,04        |
| Valladolid                | 10.810           | 2.481                | 3.401                              | 1.859                              | 90                     | 2.979          | 100,00                   | 22,95                | 31,46                              | 17,20                              | 0,83                   | 27,56        |
| Zamora                    | 2.180            | 598                  | 675                                | 346                                | 43                     | 518            | 100,00                   | 27,43                | 30,96                              | 15,87                              | 1,97                   | 23,76        |
| <b>CATALUÑA</b>           | <b>622.733</b>   | <b>75.147</b>        | <b>187.727</b>                     | <b>79.904</b>                      | <b>6.470</b>           | <b>273.485</b> | <b>100,00</b>            | <b>12,07</b>         | <b>30,15</b>                       | <b>12,83</b>                       | <b>1,04</b>            | <b>43,92</b> |
| Barcelona                 | 437.677          | 48.492               | 142.982                            | 58.375                             | 4.496                  | 183.332        | 100,00                   | 11,08                | 32,67                              | 13,34                              | 1,03                   | 41,89        |
| Girona                    | 84.373           | 13.361               | 19.298                             | 5.233                              | 782                    | 45.699         | 100,00                   | 15,84                | 22,87                              | 6,20                               | 0,93                   | 54,16        |
| Lleida                    | 37.367           | 4.377                | 8.440                              | 6.520                              | 323                    | 17.707         | 100,00                   | 11,71                | 22,59                              | 17,45                              | 0,86                   | 47,39        |
| Tarragona                 | 63.316           | 8.917                | 17.007                             | 9.776                              | 869                    | 26.747         | 100,00                   | 14,08                | 26,86                              | 15,44                              | 1,37                   | 42,24        |
| <b>COM. VALENCIANA</b>    | <b>232.821</b>   | <b>27.937</b>        | <b>80.663</b>                      | <b>26.368</b>                      | <b>3.427</b>           | <b>94.426</b>  | <b>100,00</b>            | <b>12,00</b>         | <b>34,65</b>                       | <b>11,33</b>                       | <b>1,47</b>            | <b>40,56</b> |
| Alicante                  | 102.308          | 12.629               | 37.385                             | 11.307                             | 1.350                  | 39.637         | 100,00                   | 12,34                | 36,54                              | 11,05                              | 1,32                   | 38,74        |
| Castellón                 | 31.636           | 5.007                | 6.558                              | 2.651                              | 493                    | 16.927         | 100,00                   | 15,83                | 20,73                              | 8,38                               | 1,56                   | 53,51        |
| Valencia                  | 98.877           | 10.301               | 36.720                             | 12.410                             | 1.584                  | 37.862         | 100,00                   | 10,42                | 37,14                              | 12,55                              | 1,60                   | 38,29        |
| <b>EXTREMADURA</b>        | <b>17.792</b>    | <b>1.918</b>         | <b>2.825</b>                       | <b>1.063</b>                       | <b>212</b>             | <b>11.774</b>  | <b>100,00</b>            | <b>10,78</b>         | <b>15,88</b>                       | <b>5,97</b>                        | <b>1,19</b>            | <b>66,18</b> |
| Badajoz                   | 7.649            | 959                  | 1.570                              | 507                                | 127                    | 4.486          | 100,00                   | 12,54                | 20,53                              | 6,63                               | 1,66                   | 58,65        |
| Cáceres                   | 10.143           | 959                  | 1.255                              | 556                                | 85                     | 7.288          | 100,00                   | 9,45                 | 12,37                              | 5,48                               | 0,84                   | 71,85        |
| <b>GALICIA</b>            | <b>35.231</b>    | <b>7.371</b>         | <b>12.270</b>                      | <b>5.596</b>                       | <b>936</b>             | <b>9.058</b>   | <b>100,00</b>            | <b>20,92</b>         | <b>34,83</b>                       | <b>15,88</b>                       | <b>2,66</b>            | <b>25,71</b> |
| A Coruña                  | 13.124           | 3.070                | 4.723                              | 2.010                              | 405                    | 2.916          | 100,00                   | 23,39                | 35,99                              | 15,32                              | 3,09                   | 22,22        |
| Lugo                      | 5.265            | 1.489                | 1.702                              | 843                                | 130                    | 1.101          | 100,00                   | 28,28                | 32,33                              | 16,01                              | 2,47                   | 20,91        |
| Ourense                   | 3.008            | 473                  | 953                                | 419                                | 83                     | 1.080          | 100,00                   | 15,72                | 31,68                              | 13,93                              | 2,76                   | 35,90        |
| Pontevedra                | 13.834           | 2.339                | 4.892                              | 2.324                              | 318                    | 3.961          | 100,00                   | 16,91                | 35,36                              | 16,80                              | 2,30                   | 28,63        |
| <b>MADRID</b>             | <b>421.906</b>   | <b>60.192</b>        | <b>161.510</b>                     | <b>65.355</b>                      | <b>8.591</b>           | <b>126.258</b> | <b>100,00</b>            | <b>14,27</b>         | <b>38,28</b>                       | <b>15,49</b>                       | <b>2,04</b>            | <b>29,93</b> |
| <b>MURCIA</b>             | <b>143.139</b>   | <b>14.461</b>        | <b>48.118</b>                      | <b>12.976</b>                      | <b>2.885</b>           | <b>64.699</b>  | <b>100,00</b>            | <b>10,10</b>         | <b>33,62</b>                       | <b>9,07</b>                        | <b>2,02</b>            | <b>45,20</b> |
| <b>NAVARRA</b>            | <b>33.604</b>    | <b>4.339</b>         | <b>10.090</b>                      | <b>5.246</b>                       | <b>385</b>             | <b>13.544</b>  | <b>100,00</b>            | <b>12,91</b>         | <b>30,03</b>                       | <b>15,61</b>                       | <b>1,15</b>            | <b>40,30</b> |
| <b>PAÍS VASCO</b>         | <b>48.381</b>    | <b>7.405</b>         | <b>18.089</b>                      | <b>6.819</b>                       | <b>1.562</b>           | <b>14.506</b>  | <b>100,00</b>            | <b>15,31</b>         | <b>37,39</b>                       | <b>14,09</b>                       | <b>3,23</b>            | <b>29,98</b> |
| Álava                     | 12.770           | 2.086                | 3.710                              | 2.360                              | 311                    | 4.303          | 100,00                   | 16,34                | 29,05                              | 18,48                              | 2,44                   | 33,70        |
| Guipúzcoa                 | 12.683           | 2.770                | 5.055                              | 1.357                              | 206                    | 3.295          | 100,00                   | 21,84                | 39,86                              | 10,70                              | 1,62                   | 25,98        |
| Vizcaya                   | 22.928           | 2.549                | 9.324                              | 3.102                              | 1.045                  | 6.908          | 100,00                   | 11,12                | 40,67                              | 13,53                              | 4,56                   | 30,13        |
| <b>LA RIOJA</b>           | <b>22.215</b>    | <b>3.392</b>         | <b>5.849</b>                       | <b>2.532</b>                       | <b>349</b>             | <b>10.093</b>  | <b>100,00</b>            | <b>15,27</b>         | <b>26,33</b>                       | <b>11,40</b>                       | <b>1,57</b>            | <b>45,43</b> |
| <b>CEUTA</b>              | <b>1.404</b>     | <b>116</b>           | <b>147</b>                         | <b>128</b>                         | <b>88</b>              | <b>925</b>     | <b>100,00</b>            | <b>8,26</b>          | <b>10,47</b>                       | <b>9,12</b>                        | <b>6,27</b>            | <b>65,88</b> |
| <b>MELILLA</b>            | <b>3.203</b>     | <b>396</b>           | <b>561</b>                         | <b>371</b>                         | <b>74</b>              | <b>1.801</b>   | <b>100,00</b>            | <b>12,36</b>         | <b>17,51</b>                       | <b>11,58</b>                       | <b>2,31</b>            | <b>56,23</b> |
| <b>No consta</b>          | <b>6.437</b>     | <b>2.503</b>         | <b>1.740</b>                       | <b>161</b>                         | <b>1.580</b>           | <b>453</b>     | <b>100,00</b>            | <b>38,88</b>         | <b>27,03</b>                       | <b>2,50</b>                        | <b>24,55</b>           | <b>7,04</b>  |

Tabla 13

Extranjeros con certificado de registro o tarjeta de residencia en vigor según provincia y nacionalidad (1 de 11)  
31-03-2008

Índice

|                           | TOTAL            | EUROPA COMUNITARIA | Alemania      | Austria      | Bélgica       | Bulgaria       | Dinamarca    | Eslovaquia   | Eslovenia  | Estonia    | Finlandia    |
|---------------------------|------------------|--------------------|---------------|--------------|---------------|----------------|--------------|--------------|------------|------------|--------------|
| <b>TOTAL</b>              | <b>4.192.835</b> | <b>1.658.468</b>   | <b>96.415</b> | <b>6.237</b> | <b>19.297</b> | <b>136.504</b> | <b>8.928</b> | <b>6.635</b> | <b>675</b> | <b>942</b> | <b>7.640</b> |
| <b>ANDALUCÍA</b>          | <b>530.361</b>   | <b>265.145</b>     | <b>13.914</b> | <b>804</b>   | <b>4.355</b>  | <b>10.096</b>  | <b>4.435</b> | <b>772</b>   | <b>92</b>  | <b>300</b> | <b>3.606</b> |
| Almería                   | 130.754          | 57.287             | 1.562         | 48           | 401           | 3.568          | 58           | 114          | 2          | 3          | 19           |
| Cádiz                     | 31.880           | 16.426             | 1.915         | 97           | 300           | 192            | 183          | 56           | 6          | 13         | 37           |
| Córdoba                   | 20.374           | 9.752              | 139           | 14           | 53            | 279            | 8            | 19           | 0          | 1          | 8            |
| Granada                   | 59.523           | 32.094             | 1.754         | 128          | 654           | 642            | 499          | 141          | 10         | 13         | 81           |
| Huelva                    | 32.864           | 18.124             | 335           | 14           | 52            | 762            | 8            | 85           | 3          | 15         | 5            |
| Jaén                      | 20.516           | 5.745              | 127           | 6            | 24            | 371            | 2            | 6            | 0          | 4          | 0            |
| Málaga                    | 175.567          | 100.007            | 6.803         | 402          | 2.615         | 3.288          | 3.618        | 309          | 52         | 229        | 3.430        |
| Sevilla                   | 58.883           | 25.710             | 1.279         | 95           | 256           | 994            | 59           | 42           | 19         | 22         | 26           |
| <b>ARAGÓN</b>             | <b>157.206</b>   | <b>82.119</b>      | <b>685</b>    | <b>41</b>    | <b>160</b>    | <b>5.770</b>   | <b>34</b>    | <b>219</b>   | <b>25</b>  | <b>11</b>  | <b>52</b>    |
| Huesca                    | 24.426           | 12.718             | 90            | 7            | 42            | 2.039          | 5            | 20           | 0          | 0          | 2            |
| Teruel                    | 15.451           | 6.967              | 19            | 1            | 11            | 293            | 0            | 1            | 1          | 0          | 3            |
| Zaragoza                  | 117.329          | 62.434             | 576           | 33           | 107           | 3.438          | 29           | 198          | 24         | 11         | 47           |
| <b>ASTURIAS</b>           | <b>34.143</b>    | <b>13.214</b>      | <b>369</b>    | <b>30</b>    | <b>117</b>    | <b>456</b>     | <b>13</b>    | <b>160</b>   | <b>5</b>   | <b>4</b>   | <b>17</b>    |
| <b>BALEARES</b>           | <b>174.942</b>   | <b>85.742</b>      | <b>19.568</b> | <b>965</b>   | <b>1.275</b>  | <b>7.593</b>   | <b>584</b>   | <b>708</b>   | <b>32</b>  | <b>57</b>  | <b>314</b>   |
| <b>CANARIAS</b>           | <b>214.691</b>   | <b>97.846</b>      | <b>21.929</b> | <b>1.618</b> | <b>2.486</b>  | <b>1.937</b>   | <b>965</b>   | <b>796</b>   | <b>112</b> | <b>88</b>  | <b>1.405</b> |
| Las Palmas                | 123.946          | 53.059             | 11.751        | 930          | 836           | 1.028          | 708          | 513          | 71         | 67         | 836          |
| Sta. Cruz de Tenerife     | 90.745           | 44.787             | 10.178        | 688          | 1.650         | 909            | 257          | 283          | 41         | 21         | 569          |
| <b>CANTABRIA</b>          | <b>28.045</b>    | <b>9.553</b>       | <b>331</b>    | <b>19</b>    | <b>67</b>     | <b>732</b>     | <b>14</b>    | <b>21</b>    | <b>3</b>   | <b>2</b>   | <b>4</b>     |
| <b>CASTILLA-LA MANCHA</b> | <b>170.921</b>   | <b>85.670</b>      | <b>386</b>    | <b>33</b>    | <b>107</b>    | <b>6.045</b>   | <b>39</b>    | <b>65</b>    | <b>12</b>  | <b>16</b>  | <b>22</b>    |
| Albacete                  | 27.707           | 10.603             | 47            | 5            | 26            | 1.246          | 3            | 21           | 0          | 8          | 6            |
| Ciudad Real               | 30.201           | 16.462             | 45            | 3            | 18            | 672            | 6            | 1            | 5          | 4          | 4            |
| Cuenca                    | 21.328           | 11.759             | 25            | 3            | 5             | 1.242          | 0            | 28           | 0          | 1          | 0            |
| Guadalajara               | 28.647           | 15.011             | 126           | 11           | 28            | 1.737          | 22           | 8            | 7          | 1          | 6            |
| Toledo                    | 63.038           | 31.835             | 143           | 11           | 30            | 1.148          | 8            | 7            | 0          | 2          | 6            |
| <b>CASTILLA Y LEÓN</b>    | <b>156.530</b>   | <b>79.889</b>      | <b>690</b>    | <b>58</b>    | <b>170</b>    | <b>27.598</b>  | <b>43</b>    | <b>212</b>   | <b>16</b>  | <b>11</b>  | <b>20</b>    |
| Ávila                     | 13.969           | 5.590              | 50            | 3            | 14            | 894            | 1            | 2            | 0          | 0          | 2            |
| Burgos                    | 31.508           | 18.449             | 81            | 5            | 31            | 4.925          | 10           | 8            | 0          | 1          | 2            |
| León                      | 24.815           | 10.934             | 141           | 10           | 45            | 2.275          | 5            | 79           | 5          | 4          | 5            |
| Palencia                  | 6.697            | 2.887              | 42            | 2            | 10            | 1.087          | 5            | 4            | 0          | 0          | 1            |
| Salamanca                 | 13.439           | 5.321              | 134           | 18           | 16            | 1.044          | 8            | 13           | 1          | 4          | 1            |
| Segovia                   | 22.201           | 13.200             | 33            | 4            | 4             | 7.255          | 2            | 67           | 4          | 2          | 4            |
| Soria                     | 8.719            | 3.697              | 38            | 3            | 6             | 1.415          | 2            | 3            | 0          | 0          | 0            |
| Valladolid                | 27.651           | 15.054             | 126           | 12           | 33            | 7.046          | 10           | 23           | 4          | 0          | 5            |
| Zamora                    | 7.531            | 4.757              | 45            | 1            | 11            | 1.657          | 0            | 13           | 2          | 0          | 0            |
| <b>CATALUÑA</b>           | <b>907.703</b>   | <b>223.034</b>     | <b>14.217</b> | <b>1.030</b> | <b>3.408</b>  | <b>10.666</b>  | <b>811</b>   | <b>1.575</b> | <b>169</b> | <b>156</b> | <b>529</b>   |
| Barcelona                 | 608.179          | 126.002            | 9.793         | 857          | 1.638         | 5.320          | 656          | 650          | 131        | 120        | 477          |
| Girona                    | 125.519          | 33.705             | 2.481         | 77           | 1.044         | 1.597          | 102          | 241          | 17         | 20         | 22           |
| Lleida                    | 60.936           | 20.778             | 131           | 23           | 52            | 1.730          | 3            | 150          | 8          | 3          | 4            |
| Tarragona                 | 113.069          | 42.549             | 1.812         | 73           | 674           | 2.019          | 50           | 534          | 13         | 13         | 26           |
| <b>COM. VALENCIANA</b>    | <b>543.951</b>   | <b>279.059</b>     | <b>11.814</b> | <b>614</b>   | <b>4.767</b>  | <b>26.019</b>  | <b>1.178</b> | <b>1.225</b> | <b>64</b>  | <b>166</b> | <b>1.002</b> |
| Alicante                  | 259.611          | 145.806            | 8.515         | 403          | 4.051         | 8.935          | 966          | 511          | 27         | 50         | 930          |
| Castellón                 | 82.331           | 47.413             | 835           | 39           | 243           | 726            | 34           | 310          | 5          | 9          | 9            |
| Valencia                  | 202.009          | 85.840             | 2.464         | 172          | 473           | 16.358         | 178          | 404          | 32         | 107        | 63           |
| <b>EXTREMADURA</b>        | <b>35.588</b>    | <b>15.326</b>      | <b>217</b>    | <b>24</b>    | <b>31</b>     | <b>423</b>     | <b>13</b>    | <b>16</b>    | <b>2</b>   | <b>2</b>   | <b>13</b>    |
| Badajoz                   | 20.854           | 11.762             | 117           | 13           | 18            | 321            | 6            | 11           | 2          | 1          | 5            |
| Cáceres                   | 14.734           | 3.564              | 100           | 11           | 13            | 102            | 7            | 5            | 0          | 1          | 8            |
| <b>GALICIA</b>            | <b>79.471</b>    | <b>29.365</b>      | <b>852</b>    | <b>71</b>    | <b>148</b>    | <b>770</b>     | <b>76</b>    | <b>48</b>    | <b>29</b>  | <b>17</b>  | <b>24</b>    |
| A Coruña                  | 29.316           | 10.024             | 365           | 38           | 75            | 199            | 28           | 14           | 19         | 9          | 13           |
| Lugo                      | 10.116           | 3.415              | 43            | 2            | 8             | 174            | 4            | 4            | 0          | 0          | 1            |
| Ourense                   | 12.029           | 6.905              | 114           | 14           | 12            | 111            | 6            | 14           | 1          | 0          | 0            |
| Pontevedra                | 28.010           | 9.021              | 330           | 17           | 53            | 286            | 38           | 16           | 9          | 8          | 10           |
| <b>MADRID</b>             | <b>759.232</b>   | <b>276.967</b>     | <b>8.099</b>  | <b>752</b>   | <b>1.330</b>  | <b>23.525</b>  | <b>552</b>   | <b>364</b>   | <b>67</b>  | <b>78</b>  | <b>476</b>   |
| <b>MURCIA</b>             | <b>193.493</b>   | <b>44.507</b>      | <b>1.911</b>  | <b>85</b>    | <b>516</b>    | <b>6.054</b>   | <b>96</b>    | <b>173</b>   | <b>16</b>  | <b>19</b>  | <b>114</b>   |
| <b>NAVARRA</b>            | <b>56.692</b>    | <b>19.042</b>      | <b>242</b>    | <b>23</b>    | <b>39</b>     | <b>6.627</b>   | <b>15</b>    | <b>40</b>    | <b>14</b>  | <b>4</b>   | <b>1</b>     |
| <b>PAÍS VASCO</b>         | <b>87.646</b>    | <b>29.723</b>      | <b>837</b>    | <b>63</b>    | <b>142</b>    | <b>1.023</b>   | <b>39</b>    | <b>187</b>   | <b>11</b>  | <b>9</b>   | <b>39</b>    |
| Álava                     | 19.420           | 5.096              | 138           | 20           | 21            | 265            | 3            | 35           | 4          | 0          | 6            |
| Guipúzcoa                 | 24.364           | 8.752              | 266           | 10           | 29            | 551            | 9            | 48           | 1          | 5          | 13           |
| Vizcaya                   | 43.862           | 15.875             | 433           | 33           | 92            | 207            | 27           | 104          | 6          | 4          | 20           |
| <b>LA RIOJA</b>           | <b>41.096</b>    | <b>16.611</b>      | <b>117</b>    | <b>4</b>     | <b>22</b>     | <b>879</b>     | <b>3</b>     | <b>52</b>    | <b>4</b>   | <b>2</b>   | <b>2</b>     |
| <b>CEUTA</b>              | <b>3.704</b>     | <b>335</b>         | <b>46</b>     | <b>0</b>     | <b>32</b>     | <b>1</b>       | <b>4</b>     | <b>0</b>     | <b>1</b>   | <b>0</b>   | <b>0</b>     |
| <b>MELILLA</b>            | <b>6.308</b>     | <b>852</b>         | <b>175</b>    | <b>0</b>     | <b>118</b>    | <b>0</b>       | <b>11</b>    | <b>0</b>     | <b>1</b>   | <b>0</b>   | <b>0</b>     |
| <b>No consta</b>          | <b>11.112</b>    | <b>4.469</b>       | <b>16</b>     | <b>3</b>     | <b>7</b>      | <b>290</b>     | <b>3</b>     | <b>2</b>     | <b>0</b>   | <b>0</b>   | <b>0</b>     |

Tabla 13

Extranjeros con certificado de registro o tarjeta de residencia en vigor según provincia y nacionalidad (2 de 11)  
31-03-2008

Índice

|                           | Francia       | Grecia       | Hungría      | Irlanda      | Islandia   | Italia         | Letonia      | Lituania      | Luxemburgo | Noruega       | Países Bajos  |
|---------------------------|---------------|--------------|--------------|--------------|------------|----------------|--------------|---------------|------------|---------------|---------------|
| <b>TOTAL</b>              | <b>71.597</b> | <b>2.873</b> | <b>6.035</b> | <b>9.083</b> | <b>557</b> | <b>130.905</b> | <b>2.079</b> | <b>18.486</b> | <b>319</b> | <b>10.715</b> | <b>31.519</b> |
| <b>ANDALUCÍA</b>          | <b>10.531</b> | <b>340</b>   | <b>1.063</b> | <b>2.269</b> | <b>77</b>  | <b>17.293</b>  | <b>265</b>   | <b>6.679</b>  | <b>87</b>  | <b>1.880</b>  | <b>6.401</b>  |
| Almería                   | 1.063         | 24           | 199          | 169          | 2          | 1.352          | 35           | 4.570         | 7          | 46            | 536           |
| Cádiz                     | 1.029         | 37           | 52           | 235          | 2          | 1.364          | 23           | 120           | 5          | 168           | 494           |
| Córdoba                   | 266           | 7            | 23           | 14           | 0          | 414            | 4            | 61            | 0          | 5             | 67            |
| Granada                   | 1.752         | 86           | 121          | 182          | 11         | 2.344          | 27           | 655           | 12         | 124           | 617           |
| Huelva                    | 164           | 2            | 6            | 17           | 2          | 241            | 12           | 376           | 0          | 6             | 183           |
| Jaén                      | 143           | 7            | 3            | 20           | 0          | 157            | 5            | 58            | 0          | 1             | 39            |
| Málaga                    | 4.478         | 132          | 564          | 1.475        | 55         | 9.462          | 136          | 522           | 55         | 1.507         | 4.104         |
| Sevilla                   | 1.636         | 45           | 95           | 157          | 5          | 1.959          | 23           | 317           | 8          | 23            | 361           |
| <b>ARAGÓN</b>             | <b>1.288</b>  | <b>46</b>    | <b>110</b>   | <b>60</b>    | <b>1</b>   | <b>1.608</b>   | <b>48</b>    | <b>422</b>    | <b>0</b>   | <b>22</b>     | <b>305</b>    |
| Huesca                    | 285           | 5            | 21           | 8            | 1          | 171            | 12           | 221           | 0          | 4             | 70            |
| Teruel                    | 63            | 4            | 13           | 2            | 0          | 89             | 17           | 6             | 0          | 0             | 13            |
| Zaragoza                  | 940           | 37           | 76           | 50           | 0          | 1.348          | 19           | 195           | 0          | 18            | 222           |
| <b>ASTURIAS</b>           | <b>436</b>    | <b>24</b>    | <b>81</b>    | <b>50</b>    | <b>0</b>   | <b>899</b>     | <b>22</b>    | <b>37</b>     | <b>1</b>   | <b>29</b>     | <b>139</b>    |
| <b>BALEARES</b>           | <b>5.101</b>  | <b>159</b>   | <b>400</b>   | <b>452</b>   | <b>15</b>  | <b>11.603</b>  | <b>64</b>    | <b>164</b>    | <b>35</b>  | <b>277</b>    | <b>2.176</b>  |
| <b>CANARIAS</b>           | <b>4.132</b>  | <b>238</b>   | <b>636</b>   | <b>1.229</b> | <b>118</b> | <b>17.580</b>  | <b>112</b>   | <b>163</b>    | <b>56</b>  | <b>3.117</b>  | <b>2.638</b>  |
| Las Palmas                | 1.879         | 153          | 357          | 892          | 101        | 8.051          | 62           | 130           | 23         | 2.803         | 1.593         |
| Sta. Cruz de Tenerife     | 2.253         | 85           | 279          | 337          | 17         | 9.529          | 50           | 33            | 33         | 314           | 1.045         |
| <b>CANTABRIA</b>          | <b>485</b>    | <b>38</b>    | <b>25</b>    | <b>54</b>    | <b>0</b>   | <b>553</b>     | <b>13</b>    | <b>32</b>     | <b>0</b>   | <b>8</b>      | <b>105</b>    |
| <b>CASTILLA-LA MANCHA</b> | <b>733</b>    | <b>32</b>    | <b>73</b>    | <b>71</b>    | <b>0</b>   | <b>1.318</b>   | <b>71</b>    | <b>292</b>    | <b>0</b>   | <b>19</b>     | <b>189</b>    |
| Albacete                  | 187           | 0            | 3            | 9            | 0          | 286            | 11           | 75            | 0          | 0             | 51            |
| Ciudad Real               | 115           | 1            | 28           | 14           | 0          | 170            | 12           | 67            | 0          | 8             | 9             |
| Cuenca                    | 40            | 4            | 1            | 4            | 0          | 96             | 44           | 84            | 0          | 4             | 16            |
| Guadalajara               | 153           | 20           | 14           | 28           | 0          | 385            | 2            | 14            | 0          | 4             | 55            |
| Toledo                    | 238           | 7            | 27           | 16           | 0          | 381            | 2            | 52            | 0          | 3             | 58            |
| <b>CASTILLA Y LEÓN</b>    | <b>1.430</b>  | <b>91</b>    | <b>468</b>   | <b>116</b>   | <b>5</b>   | <b>1.674</b>   | <b>59</b>    | <b>164</b>    | <b>0</b>   | <b>26</b>     | <b>331</b>    |
| Ávila                     | 63            | 0            | 0            | 5            | 0          | 98             | 8            | 5             | 0          | 0             | 19            |
| Burgos                    | 218           | 20           | 2            | 20           | 2          | 202            | 9            | 26            | 0          | 2             | 58            |
| León                      | 270           | 11           | 438          | 22           | 1          | 281            | 10           | 49            | 0          | 9             | 78            |
| Palencia                  | 90            | 5            | 2            | 4            | 0          | 98             | 13           | 4             | 0          | 2             | 9             |
| Salamanca                 | 187           | 11           | 9            | 9            | 0          | 310            | 2            | 6             | 0          | 4             | 52            |
| Segovia                   | 68            | 5            | 1            | 24           | 1          | 140            | 1            | 7             | 0          | 8             | 16            |
| Soria                     | 63            | 6            | 5            | 4            | 0          | 54             | 0            | 12            | 0          | 0             | 17            |
| Valladolid                | 395           | 31           | 5            | 21           | 1          | 429            | 11           | 52            | 0          | 1             | 64            |
| Zamora                    | 76            | 2            | 6            | 7            | 0          | 62             | 5            | 3             | 0          | 0             | 18            |
| <b>CATALUÑA</b>           | <b>19.237</b> | <b>814</b>   | <b>853</b>   | <b>1.119</b> | <b>125</b> | <b>35.026</b>  | <b>373</b>   | <b>1.839</b>  | <b>68</b>  | <b>451</b>    | <b>6.599</b>  |
| Barcelona                 | 12.938        | 686          | 602          | 882          | 111        | 28.792         | 225          | 477           | 29         | 385           | 4.083         |
| Girona                    | 4.267         | 52           | 132          | 88           | 9          | 2.908          | 61           | 368           | 33         | 31            | 1.456         |
| Lleida                    | 256           | 11           | 27           | 11           | 0          | 458            | 9            | 113           | 0          | 3             | 87            |
| Tarragona                 | 1.776         | 65           | 92           | 138          | 5          | 2.868          | 78           | 881           | 6          | 32            | 973           |
| <b>COM. VALENCIANA</b>    | <b>10.455</b> | <b>277</b>   | <b>1.274</b> | <b>1.702</b> | <b>114</b> | <b>15.372</b>  | <b>677</b>   | <b>6.215</b>  | <b>48</b>  | <b>4.212</b>  | <b>8.217</b>  |
| Alicante                  | 5.292         | 113          | 731          | 1.401        | 109        | 6.739          | 204          | 1.950         | 35         | 4.106         | 7.155         |
| Castellón                 | 935           | 10           | 212          | 39           | 0          | 1.298          | 58           | 277           | 4          | 15            | 223           |
| Valencia                  | 4.228         | 154          | 331          | 262          | 5          | 7.335          | 415          | 3.988         | 9          | 91            | 839           |
| <b>EXTREMADURA</b>        | <b>364</b>    | <b>9</b>     | <b>5</b>     | <b>38</b>    | <b>1</b>   | <b>447</b>     | <b>1</b>     | <b>35</b>     | <b>0</b>   | <b>9</b>      | <b>91</b>     |
| Badajoz                   | 172           | 6            | 3            | 15           | 0          | 302            | 1            | 26            | 0          | 7             | 52            |
| Cáceres                   | 192           | 3            | 2            | 23           | 1          | 145            | 0            | 9             | 0          | 2             | 39            |
| <b>GALICIA</b>            | <b>1.013</b>  | <b>57</b>    | <b>54</b>    | <b>110</b>   | <b>11</b>  | <b>2.894</b>   | <b>28</b>    | <b>97</b>     | <b>1</b>   | <b>65</b>     | <b>263</b>    |
| A Coruña                  | 402           | 23           | 33           | 62           | 2          | 1.477          | 20           | 30            | 0          | 58            | 114           |
| Lugo                      | 72            | 3            | 1            | 9            | 0          | 172            | 0            | 21            | 0          | 1             | 30            |
| Ourense                   | 150           | 6            | 3            | 8            | 0          | 289            | 0            | 4             | 1          | 1             | 31            |
| Pontevedra                | 389           | 25           | 17           | 31           | 9          | 956            | 8            | 42            | 0          | 5             | 88            |
| <b>MADRID</b>             | <b>12.159</b> | <b>623</b>   | <b>578</b>   | <b>1.302</b> | <b>69</b>  | <b>20.365</b>  | <b>118</b>   | <b>358</b>    | <b>15</b>  | <b>274</b>    | <b>2.820</b>  |
| <b>MURCIA</b>             | <b>2.149</b>  | <b>48</b>    | <b>213</b>   | <b>242</b>   | <b>10</b>  | <b>1.780</b>   | <b>138</b>   | <b>1.458</b>  | <b>5</b>   | <b>188</b>    | <b>700</b>    |
| <b>NAVARRA</b>            | <b>459</b>    | <b>12</b>    | <b>58</b>    | <b>39</b>    | <b>1</b>   | <b>535</b>     | <b>5</b>     | <b>268</b>    | <b>0</b>   | <b>6</b>      | <b>90</b>     |
| <b>PAÍS VASCO</b>         | <b>1.216</b>  | <b>44</b>    | <b>101</b>   | <b>205</b>   | <b>1</b>   | <b>1.532</b>   | <b>74</b>    | <b>201</b>    | <b>2</b>   | <b>33</b>     | <b>199</b>    |
| Álava                     | 180           | 10           | 7            | 20           | 0          | 237            | 5            | 78            | 0          | 3             | 28            |
| Gulipúzcoa                | 456           | 15           | 26           | 41           | 0          | 487            | 57           | 22            | 0          | 6             | 63            |
| Vizcaya                   | 580           | 19           | 68           | 144          | 1          | 808            | 12           | 101           | 2          | 24            | 108           |
| <b>LA RIOJA</b>           | <b>221</b>    | <b>17</b>    | <b>37</b>    | <b>16</b>    | <b>0</b>   | <b>346</b>     | <b>9</b>     | <b>59</b>     | <b>1</b>   | <b>6</b>      | <b>57</b>     |
| <b>CEUTA</b>              | <b>27</b>     | <b>2</b>     | <b>2</b>     | <b>2</b>     | <b>0</b>   | <b>36</b>      | <b>0</b>     | <b>0</b>      | <b>0</b>   | <b>6</b>      | <b>38</b>     |
| <b>MELILLA</b>            | <b>145</b>    | <b>2</b>     | <b>4</b>     | <b>6</b>     | <b>9</b>   | <b>21</b>      | <b>0</b>     | <b>2</b>      | <b>0</b>   | <b>84</b>     | <b>154</b>    |
| No consta                 | 16            | 0            | 0            | 1            | 0          | 23             | 2            | 1             | 0          | 3             | 7             |

Tabla 13

Extranjeros con certificado de registro o tarjeta de residencia en vigor según provincia y nacionalidad (3 de 11)  
31-03-2008

Índice

|                           | Polonia       | Portugal       | Reino Unido    | República Checa | Rumanía        | Suecia        | Suiza         | Otros Europa Comunitaria | RESTO DE EUROPA | Albania      | Andorra    |
|---------------------------|---------------|----------------|----------------|-----------------|----------------|---------------|---------------|--------------------------|-----------------|--------------|------------|
| <b>TOTAL</b>              | <b>76.050</b> | <b>109.576</b> | <b>206.168</b> | <b>6.696</b>    | <b>664.880</b> | <b>15.174</b> | <b>12.178</b> | <b>305</b>               | <b>119.582</b>  | <b>1.195</b> | <b>552</b> |
| <b>ANDALUCÍA</b>          | <b>9.178</b>  | <b>9.784</b>   | <b>63.943</b>  | <b>726</b>      | <b>90.602</b>  | <b>4.143</b>  | <b>1.439</b>  | <b>71</b>                | <b>18.603</b>   | <b>89</b>    | <b>11</b>  |
| Almería                   | 840           | 585            | 11.223         | 93              | 30.577         | 83            | 106           | 2                        | 3.797           | 6            | 4          |
| Cádiz                     | 531           | 979            | 5.862          | 48              | 2.362          | 134           | 165           | 17                       | 602             | 1            | 0          |
| Córdoba                   | 325           | 330            | 574            | 8               | 7.073          | 18            | 42            | 0                        | 753             | 6            | 0          |
| Granada                   | 571           | 923            | 6.073          | 179             | 13.996         | 292           | 195           | 12                       | 1.412           | 6            | 2          |
| Huelva                    | 3.503         | 2.344          | 541            | 44              | 9.350          | 20            | 33            | 1                        | 1.104           | 2            | 0          |
| Jaén                      | 140           | 187            | 326            | 11              | 4.086          | 8             | 13            | 1                        | 485             | 0            | 3          |
| Málaga                    | 2.375         | 2.453          | 37.700         | 273             | 9.732          | 3.452         | 758           | 28                       | 8.332           | 33           | 2          |
| Sevilla                   | 893           | 1.983          | 1.644          | 70              | 13.426         | 136           | 127           | 10                       | 2.118           | 35           | 0          |
| <b>ARAGÓN</b>             | <b>4.605</b>  | <b>5.935</b>   | <b>583</b>     | <b>183</b>      | <b>59.792</b>  | <b>61</b>     | <b>50</b>     | <b>3</b>                 | <b>3.206</b>    | <b>53</b>    | <b>10</b>  |
| Huesca                    | 770           | 806            | 86             | 34              | 7.999          | 5             | 15            | 0                        | 661             | 4            | 1          |
| Teruel                    | 710           | 307            | 38             | 37              | 5.337          | 0             | 2             | 0                        | 310             | 10           | 1          |
| Zaragoza                  | 3.125         | 4.822          | 459            | 112             | 46.456         | 56            | 33            | 3                        | 2.235           | 39           | 8          |
| <b>ASTURIAS</b>           | <b>1.478</b>  | <b>2.881</b>   | <b>522</b>     | <b>275</b>      | <b>5.089</b>   | <b>21</b>     | <b>59</b>     | <b>0</b>                 | <b>1.075</b>    | <b>5</b>     | <b>1</b>   |
| <b>BALEARES</b>           | <b>3.680</b>  | <b>2.022</b>   | <b>15.673</b>  | <b>788</b>      | <b>9.628</b>   | <b>1.365</b>  | <b>1.029</b>  | <b>15</b>                | <b>2.544</b>    | <b>34</b>    | <b>4</b>   |
| <b>CANARIAS</b>           | <b>2.159</b>  | <b>4.475</b>   | <b>20.324</b>  | <b>823</b>      | <b>4.993</b>   | <b>2.410</b>  | <b>1.283</b>  | <b>24</b>                | <b>2.382</b>    | <b>39</b>    | <b>3</b>   |
| Las Palmas                | 1.046         | 2.822          | 10.273         | 621             | 3.073          | 1.737         | 691           | 12                       | 1.159           | 24           | 2          |
| Sta. Cruz de Tenerife     | 1.113         | 1.653          | 10.051         | 202             | 1.920          | 673           | 592           | 12                       | 1.223           | 15           | 1          |
| <b>CANTABRIA</b>          | <b>298</b>    | <b>1.382</b>   | <b>362</b>     | <b>25</b>       | <b>4.920</b>   | <b>24</b>     | <b>36</b>     | <b>0</b>                 | <b>2.754</b>    | <b>3</b>     | <b>1</b>   |
| <b>CASTILLA-LA MANCHA</b> | <b>1.708</b>  | <b>1.986</b>   | <b>538</b>     | <b>65</b>       | <b>71.748</b>  | <b>42</b>     | <b>57</b>     | <b>3</b>                 | <b>4.922</b>    | <b>19</b>    | <b>4</b>   |
| Albacete                  | 146           | 206            | 201            | 18              | 8.022          | 12            | 14            | 0                        | 1.652           | 1            | 0          |
| Ciudad Real               | 170           | 220            | 82             | 9               | 14.779         | 3             | 17            | 0                        | 748             | 4            | 1          |
| Cuenca                    | 113           | 155            | 23             | 4               | 9.856          | 5             | 6             | 0                        | 983             | 2            | 0          |
| Guadalajara               | 680           | 576            | 146            | 18              | 10.937         | 19            | 12            | 2                        | 530             | 9            | 1          |
| Toledo                    | 599           | 829            | 86             | 16              | 28.154         | 3             | 8             | 1                        | 1.009           | 3            | 2          |
| <b>CASTILLA Y LEÓN</b>    | <b>3.445</b>  | <b>14.024</b>  | <b>676</b>     | <b>171</b>      | <b>28.214</b>  | <b>56</b>     | <b>115</b>    | <b>6</b>                 | <b>2.303</b>    | <b>28</b>    | <b>8</b>   |
| Ávila                     | 229           | 225            | 63             | 1               | 3.900          | 3             | 5             | 0                        | 90              | 4            | 0          |
| Burgos                    | 303           | 4.192          | 120            | 8               | 8.181          | 7             | 14            | 2                        | 340             | 3            | 0          |
| León                      | 236           | 4.180          | 119            | 52              | 2.563          | 12            | 34            | 0                        | 469             | 8            | 1          |
| Palencia                  | 72            | 585            | 31             | 5               | 811            | 2             | 3             | 0                        | 207             | 0            | 0          |
| Salamanca                 | 73            | 1.320          | 106            | 9               | 1.948          | 9             | 24            | 3                        | 413             | 3            | 4          |
| Segovia                   | 2.155         | 346            | 54             | 75              | 2.910          | 3             | 11            | 0                        | 174             | 4            | 0          |
| Soria                     | 142           | 382            | 22             | 2               | 1.517          | 1             | 3             | 0                        | 82              | 0            | 0          |
| Valladolid                | 183           | 1.186          | 133            | 15              | 5.238          | 16            | 13            | 1                        | 434             | 6            | 2          |
| Zamora                    | 52            | 1.608          | 28             | 4               | 1.146          | 3             | 8             | 0                        | 94              | 0            | 1          |
| <b>CATALUÑA</b>           | <b>11.270</b> | <b>10.582</b>  | <b>12.362</b>  | <b>1.516</b>    | <b>82.998</b>  | <b>2.460</b>  | <b>2.711</b>  | <b>70</b>                | <b>29.194</b>   | <b>437</b>   | <b>470</b> |
| Barcelona                 | 7.846         | 6.693          | 7.704          | 872             | 30.525         | 2.250         | 1.203         | 57                       | 14.706          | 322          | 349        |
| Girona                    | 1.166         | 1.606          | 2.343          | 254             | 12.409         | 113           | 803           | 5                        | 5.659           | 30           | 21         |
| Lleida                    | 813           | 999            | 133            | 66              | 15.657         | 6             | 18            | 7                        | 3.992           | 9            | 62         |
| Tarragona                 | 1.445         | 1.284          | 2.182          | 324             | 24.407         | 91            | 687           | 1                        | 4.837           | 76           | 38         |
| <b>COM. VALENCIANA</b>    | <b>6.747</b>  | <b>3.986</b>   | <b>66.943</b>  | <b>1.184</b>    | <b>98.413</b>  | <b>2.588</b>  | <b>3.747</b>  | <b>39</b>                | <b>21.854</b>   | <b>95</b>    | <b>6</b>   |
| Alicante                  | 2.574         | 1.416          | 60.484         | 387             | 23.152         | 2.282         | 3.261         | 27                       | 12.090          | 10           | 4          |
| Castellón                 | 827           | 559            | 1.025          | 340             | 39.192         | 36            | 152           | 1                        | 2.358           | 16           | 0          |
| Valencia                  | 3.346         | 2.011          | 5.434          | 457             | 36.069         | 270           | 334           | 11                       | 7.406           | 69           | 2          |
| <b>EXTREMADURA</b>        | <b>260</b>    | <b>5.379</b>   | <b>329</b>     | <b>17</b>       | <b>7.557</b>   | <b>20</b>     | <b>22</b>     | <b>1</b>                 | <b>384</b>      | <b>7</b>     | <b>1</b>   |
| Badajoz                   | 120           | 4.419          | 202            | 3               | 5.909          | 16            | 14            | 1                        | 267             | 2            | 1          |
| Cáceres                   | 140           | 960            | 127            | 14              | 1.648          | 4             | 8             | 0                        | 117             | 5            | 0          |
| <b>GALICIA</b>            | <b>583</b>    | <b>15.411</b>  | <b>1.137</b>   | <b>84</b>       | <b>5.180</b>   | <b>59</b>     | <b>279</b>    | <b>4</b>                 | <b>1.322</b>    | <b>47</b>    | <b>11</b>  |
| A Coruña                  | 404           | 4.095          | 635            | 48              | 1.693          | 32            | 134           | 2                        | 617             | 16           | 2          |
| Lugo                      | 13            | 1.535          | 150            | 1               | 1.147          | 3             | 21            | 0                        | 79              | 2            | 0          |
| Ourense                   | 48            | 5.119          | 57             | 4               | 852            | 4             | 56            | 0                        | 119             | 11           | 2          |
| Pontevedra                | 118           | 4.662          | 295            | 31              | 1.488          | 20            | 68            | 2                        | 507             | 18           | 7          |
| <b>MADRID</b>             | <b>27.105</b> | <b>14.461</b>  | <b>8.767</b>   | <b>463</b>      | <b>149.736</b> | <b>1.457</b>  | <b>997</b>    | <b>57</b>                | <b>17.888</b>   | <b>225</b>   | <b>15</b>  |
| <b>MURCIA</b>             | <b>1.902</b>  | <b>2.379</b>   | <b>12.638</b>  | <b>186</b>      | <b>10.935</b>  | <b>307</b>    | <b>237</b>    | <b>8</b>                 | <b>6.165</b>    | <b>33</b>    | <b>1</b>   |
| <b>NAVARRA</b>            | <b>601</b>    | <b>3.682</b>   | <b>188</b>     | <b>52</b>       | <b>5.980</b>   | <b>23</b>     | <b>37</b>     | <b>1</b>                 | <b>1.954</b>    | <b>8</b>     | <b>1</b>   |
| <b>PAÍS VASCO</b>         | <b>712</b>    | <b>7.977</b>   | <b>928</b>     | <b>111</b>      | <b>13.898</b>  | <b>84</b>     | <b>53</b>     | <b>2</b>                 | <b>2.015</b>    | <b>46</b>    | <b>1</b>   |
| Álava                     | 124           | 1.852          | 130            | 38              | 1.882          | 4             | 6             | 0                        | 556             | 31           | 0          |
| Guipúzcoa                 | 240           | 2.328          | 228            | 24              | 3.767          | 33            | 27            | 0                        | 893             | 7            | 0          |
| Vizcaya                   | 348           | 3.797          | 570            | 49              | 8.249          | 47            | 20            | 2                        | 566             | 8            | 1          |
| <b>LA RIOJA</b>           | <b>285</b>    | <b>3.117</b>   | <b>148</b>     | <b>19</b>       | <b>11.168</b>  | <b>10</b>     | <b>10</b>     | <b>0</b>                 | <b>734</b>      | <b>24</b>    | <b>0</b>   |
| <b>CEUTA</b>              | <b>6</b>      | <b>66</b>      | <b>32</b>      | <b>0</b>        | <b>12</b>      | <b>13</b>     | <b>9</b>      | <b>0</b>                 | <b>11</b>       | <b>0</b>     | <b>0</b>   |
| <b>MELILLA</b>            | <b>10</b>     | <b>18</b>      | <b>55</b>      | <b>4</b>        | <b>1</b>       | <b>31</b>     | <b>0</b>      | <b>1</b>                 | <b>4</b>        | <b>0</b>     | <b>0</b>   |
| <b>No consta</b>          | <b>18</b>     | <b>29</b>      | <b>20</b>      | <b>4</b>        | <b>4.016</b>   | <b>0</b>      | <b>8</b>      | <b>0</b>                 | <b>268</b>      | <b>3</b>     | <b>4</b>   |



Tabla 13

Extranjeros con certificado de registro o tarjeta de residencia en vigor según provincia y nacionalidad (4 de 11)  
31-03-2008

Índice

|                           | Bielorrusia  | Bosnia-Herzegovina | Croacia      | Macedonia  | Moldavia      | Rusia         | Serbia       | Turquía      | Ucrania       | Otros Resto de Europa | ÁFRICA         | Angola       |
|---------------------------|--------------|--------------------|--------------|------------|---------------|---------------|--------------|--------------|---------------|-----------------------|----------------|--------------|
| <b>TOTAL</b>              | <b>2.704</b> | <b>1.558</b>       | <b>1.157</b> | <b>352</b> | <b>12.365</b> | <b>30.149</b> | <b>3.055</b> | <b>1.455</b> | <b>65.024</b> | <b>16</b>             | <b>873.998</b> | <b>1.469</b> |
| <b>ANDALUCÍA</b>          | <b>542</b>   | <b>102</b>         | <b>145</b>   | <b>26</b>  | <b>655</b>    | <b>6.934</b>  | <b>357</b>   | <b>131</b>   | <b>9.610</b>  | <b>1</b>              | <b>122.501</b> | <b>48</b>    |
| Almería                   | 73           | 3                  | 7            | 1          | 131           | 2.270         | 33           | 4            | 1.265         | 0                     | 48.484         | 3            |
| Cádiz                     | 6            | 21                 | 8            | 1          | 27            | 181           | 29           | 9            | 319           | 0                     | 6.420          | 1            |
| Córdoba                   | 59           | 0                  | 2            | 0          | 60            | 179           | 17           | 7            | 423           | 0                     | 3.022          | 1            |
| Granada                   | 28           | 8                  | 6            | 1          | 24            | 861           | 42           | 19           | 415           | 0                     | 11.498         | 3            |
| Huelva                    | 52           | 1                  | 5            | 0          | 79            | 90            | 5            | 4            | 866           | 0                     | 8.907          | 19           |
| Jaén                      | 49           | 0                  | 4            | 0          | 25            | 196           | 2            | 1            | 205           | 0                     | 8.721          | 1            |
| Málaga                    | 188          | 54                 | 77           | 7          | 265           | 2.363         | 190          | 70           | 5.083         | 0                     | 26.435         | 8            |
| Sevilla                   | 87           | 15                 | 36           | 16         | 44            | 794           | 39           | 17           | 1.034         | 1                     | 9.014          | 12           |
| <b>ARAGÓN</b>             | <b>101</b>   | <b>43</b>          | <b>19</b>    | <b>0</b>   | <b>349</b>    | <b>550</b>    | <b>52</b>    | <b>34</b>    | <b>1.995</b>  | <b>0</b>              | <b>33.070</b>  | <b>69</b>    |
| Huesca                    | 20           | 1                  | 2            | 0          | 16            | 66            | 14           | 1            | 536           | 0                     | 6.586          | 1            |
| Teruel                    | 3            | 3                  | 1            | 0          | 60            | 21            | 5            | 1            | 205           | 0                     | 4.764          | 0            |
| Zaragoza                  | 78           | 39                 | 16           | 0          | 273           | 463           | 33           | 32           | 1.254         | 0                     | 21.720         | 68           |
| <b>ASTURIAS</b>           | <b>10</b>    | <b>17</b>          | <b>25</b>    | <b>1</b>   | <b>165</b>    | <b>230</b>    | <b>30</b>    | <b>18</b>    | <b>573</b>    | <b>0</b>              | <b>3.008</b>   | <b>10</b>    |
| <b>BALEARES</b>           | <b>69</b>    | <b>103</b>         | <b>62</b>    | <b>47</b>  | <b>162</b>    | <b>744</b>    | <b>172</b>   | <b>119</b>   | <b>1.027</b>  | <b>1</b>              | <b>31.975</b>  | <b>9</b>     |
| <b>CANARIAS</b>           | <b>81</b>    | <b>119</b>         | <b>120</b>   | <b>12</b>  | <b>200</b>    | <b>870</b>    | <b>307</b>   | <b>59</b>    | <b>567</b>    | <b>5</b>              | <b>27.536</b>  | <b>23</b>    |
| Las Palmas                | 31           | 48                 | 69           | 4          | 71            | 339           | 204          | 22           | 340           | 5                     | 21.010         | 14           |
| Sta. Cruz de Tenerife     | 50           | 71                 | 51           | 8          | 129           | 531           | 103          | 37           | 227           | 0                     | 6.526          | 9            |
| <b>CANTABRIA</b>          | <b>16</b>    | <b>10</b>          | <b>28</b>    | <b>5</b>   | <b>1.623</b>  | <b>255</b>    | <b>27</b>    | <b>24</b>    | <b>762</b>    | <b>0</b>              | <b>2.149</b>   | <b>9</b>     |
| <b>CASTILLA-LA MANCHA</b> | <b>34</b>    | <b>15</b>          | <b>30</b>    | <b>4</b>   | <b>600</b>    | <b>422</b>    | <b>28</b>    | <b>13</b>    | <b>3.753</b>  | <b>0</b>              | <b>33.610</b>  | <b>55</b>    |
| Albacete                  | 4            | 2                  | 3            | 1          | 200           | 141           | 2            | 5            | 1.293         | 0                     | 5.248          | 9            |
| Ciudad Real               | 8            | 2                  | 4            | 3          | 86            | 56            | 2            | 0            | 582           | 0                     | 4.862          | 4            |
| Cuenca                    | 3            | 7                  | 12           | 0          | 95            | 78            | 2            | 1            | 783           | 0                     | 3.606          | 4            |
| Guadalajara               | 3            | 2                  | 6            | 0          | 106           | 68            | 15           | 2            | 318           | 0                     | 5.232          | 21           |
| Toledo                    | 16           | 2                  | 5            | 0          | 113           | 79            | 7            | 5            | 777           | 0                     | 14.662         | 17           |
| <b>CASTILLA Y LEÓN</b>    | <b>61</b>    | <b>75</b>          | <b>25</b>    | <b>31</b>  | <b>439</b>    | <b>414</b>    | <b>53</b>    | <b>34</b>    | <b>1.134</b>  | <b>1</b>              | <b>24.056</b>  | <b>48</b>    |
| Ávila                     | 12           | 1                  | 2            | 0          | 4             | 10            | 0            | 3            | 54            | 0                     | 3.740          | 0            |
| Burgos                    | 20           | 2                  | 3            | 4          | 112           | 43            | 5            | 3            | 144           | 1                     | 3.776          | 4            |
| León                      | 3            | 35                 | 4            | 26         | 25            | 120           | 10           | 1            | 236           | 0                     | 4.198          | 12           |
| Palencia                  | 7            | 3                  | 1            | 0          | 112           | 20            | 2            | 2            | 60            | 0                     | 1.174          | 10           |
| Salamanca                 | 5            | 0                  | 5            | 0          | 79            | 80            | 4            | 2            | 231           | 0                     | 2.058          | 9            |
| Segovia                   | 5            | 2                  | 0            | 0          | 16            | 32            | 0            | 4            | 111           | 0                     | 3.948          | 5            |
| Soria                     | 0            | 14                 | 0            | 0          | 9             | 10            | 4            | 1            | 44            | 0                     | 1.786          | 0            |
| Valladolid                | 9            | 2                  | 8            | 1          | 77            | 78            | 27           | 17           | 207           | 0                     | 2.753          | 8            |
| Zamora                    | 0            | 16                 | 2            | 0          | 5             | 21            | 1            | 1            | 47            | 0                     | 623            | 0            |
| <b>CATALUÑA</b>           | <b>855</b>   | <b>374</b>         | <b>327</b>   | <b>119</b> | <b>3.170</b>  | <b>8.672</b>  | <b>924</b>   | <b>386</b>   | <b>13.457</b> | <b>3</b>              | <b>276.835</b> | <b>130</b>   |
| Barcelona                 | 506          | 208                | 239          | 78         | 1.294         | 4.775         | 509          | 322          | 6.102         | 2                     | 160.050        | 66           |
| Girona                    | 106          | 79                 | 48           | 5          | 442           | 2.267         | 179          | 17           | 2.464         | 1                     | 54.349         | 4            |
| Lleida                    | 65           | 33                 | 9            | 10         | 363           | 497           | 126          | 5            | 2.813         | 0                     | 24.198         | 55           |
| Tarragona                 | 178          | 54                 | 31           | 26         | 1.071         | 1.133         | 110          | 42           | 2.078         | 0                     | 38.238         | 5            |
| <b>COM. VALENCIANA</b>    | <b>424</b>   | <b>257</b>         | <b>134</b>   | <b>70</b>  | <b>1.840</b>  | <b>6.440</b>  | <b>403</b>   | <b>160</b>   | <b>12.022</b> | <b>3</b>              | <b>83.523</b>  | <b>53</b>    |
| Alicante                  | 279          | 65                 | 62           | 5          | 603           | 4.874         | 188          | 84           | 5.916         | 0                     | 34.842         | 19           |
| Castellón                 | 20           | 63                 | 14           | 14         | 824           | 341           | 48           | 17           | 1.001         | 0                     | 19.181         | 10           |
| Valencia                  | 125          | 129                | 58           | 51         | 413           | 1.225         | 167          | 59           | 5.105         | 3                     | 29.500         | 24           |
| <b>EXTREMADURA</b>        | <b>10</b>    | <b>12</b>          | <b>8</b>     | <b>0</b>   | <b>39</b>     | <b>102</b>    | <b>22</b>    | <b>3</b>     | <b>180</b>    | <b>0</b>              | <b>12.773</b>  | <b>39</b>    |
| Badajoz                   | 10           | 6                  | 4            | 0          | 31            | 69            | 20           | 1            | 123           | 0                     | 4.774          | 28           |
| Cáceres                   | 0            | 6                  | 4            | 0          | 8             | 33            | 2            | 2            | 57            | 0                     | 7.999          | 11           |
| <b>GALICIA</b>            | <b>50</b>    | <b>51</b>          | <b>39</b>    | <b>3</b>   | <b>166</b>    | <b>393</b>    | <b>63</b>    | <b>38</b>    | <b>460</b>    | <b>1</b>              | <b>8.462</b>   | <b>64</b>    |
| A Coruña                  | 41           | 26                 | 15           | 1          | 97            | 192           | 37           | 26           | 164           | 0                     | 2.573          | 21           |
| Lugo                      | 4            | 9                  | 2            | 0          | 3             | 18            | 0            | 2            | 39            | 0                     | 1.403          | 1            |
| Ourense                   | 1            | 3                  | 10           | 1          | 15            | 17            | 2            | 1            | 56            | 0                     | 618            | 0            |
| Pontevedra                | 4            | 13                 | 12           | 1          | 51            | 166           | 24           | 9            | 201           | 1                     | 3.868          | 42           |
| <b>MADRID</b>             | <b>282</b>   | <b>111</b>         | <b>136</b>   | <b>15</b>  | <b>1.746</b>  | <b>2.331</b>  | <b>412</b>   | <b>339</b>   | <b>12.275</b> | <b>1</b>              | <b>95.883</b>  | <b>619</b>   |
| <b>MURCIA</b>             | <b>103</b>   | <b>24</b>          | <b>4</b>     | <b>18</b>  | <b>155</b>    | <b>893</b>    | <b>51</b>    | <b>30</b>    | <b>4.853</b>  | <b>0</b>              | <b>71.303</b>  | <b>9</b>     |
| <b>NAVARRA</b>            | <b>10</b>    | <b>53</b>          | <b>13</b>    | <b>0</b>   | <b>592</b>    | <b>274</b>    | <b>15</b>    | <b>6</b>     | <b>982</b>    | <b>0</b>              | <b>11.407</b>  | <b>17</b>    |
| <b>PAÍS VASCO</b>         | <b>44</b>    | <b>155</b>         | <b>30</b>    | <b>1</b>   | <b>242</b>    | <b>389</b>    | <b>109</b>   | <b>25</b>    | <b>973</b>    | <b>0</b>              | <b>15.109</b>  | <b>257</b>   |
| Álava                     | 12           | 39                 | 7            | 1          | 105           | 74            | 31           | 5            | 251           | 0                     | 5.137          | 20           |
| Guipúzcoa                 | 6            | 69                 | 7            | 0          | 38            | 173           | 48           | 8            | 537           | 0                     | 3.485          | 8            |
| Vizcaya                   | 26           | 47                 | 16           | 0          | 99            | 142           | 30           | 12           | 185           | 0                     | 6.487          | 229          |
| <b>LA RIOJA</b>           | <b>6</b>     | <b>23</b>          | <b>8</b>     | <b>0</b>   | <b>162</b>    | <b>181</b>    | <b>13</b>    | <b>4</b>     | <b>313</b>    | <b>0</b>              | <b>9.827</b>   | <b>9</b>     |
| <b>CEUTA</b>              | <b>1</b>     | <b>1</b>           | <b>1</b>     | <b>0</b>   | <b>0</b>      | <b>2</b>      | <b>0</b>     | <b>4</b>     | <b>2</b>      | <b>0</b>              | <b>3.064</b>   | <b>0</b>     |
| <b>MELILLA</b>            | <b>0</b>     | <b>0</b>           | <b>0</b>     | <b>0</b>   | <b>0</b>      | <b>4</b>      | <b>0</b>     | <b>0</b>     | <b>0</b>      | <b>0</b>              | <b>5.211</b>   | <b>0</b>     |
| <b>No consta</b>          | <b>5</b>     | <b>13</b>          | <b>3</b>     | <b>0</b>   | <b>60</b>     | <b>49</b>     | <b>17</b>    | <b>28</b>    | <b>86</b>     | <b>0</b>              | <b>2.696</b>   | <b>1</b>     |

Tabla 13

Extranjeros con certificado de registro o tarjeta de residencia en vigor según provincia y nacionalidad (5 de 11)  
31-03-2008

Índice

|                           | Argelia       | Burkina Faso | Cabo Verde   | Camerún      | Congo      | Costa de Marfil | Egipto       | Etiopía    | Gambia        | Ghana         | Guinea       |
|---------------------------|---------------|--------------|--------------|--------------|------------|-----------------|--------------|------------|---------------|---------------|--------------|
| <b>TOTAL</b>              | <b>47.023</b> | <b>665</b>   | <b>2.721</b> | <b>3.201</b> | <b>635</b> | <b>1.494</b>    | <b>2.686</b> | <b>402</b> | <b>18.937</b> | <b>10.657</b> | <b>6.684</b> |
| <b>ANDALUCÍA</b>          | <b>4.695</b>  | <b>93</b>    | <b>55</b>    | <b>234</b>   | <b>34</b>  | <b>198</b>      | <b>312</b>   | <b>50</b>  | <b>388</b>    | <b>2.304</b>  | <b>470</b>   |
| Almería                   | 736           | 37           | 10           | 18           | 4          | 61              | 101          | 2          | 342           | 1.550         | 247          |
| Cádiz                     | 225           | 3            | 6            | 8            | 1          | 1               | 3            | 1          | 2             | 4             | 9            |
| Córdoba                   | 145           | 1            | 6            | 10           | 6          | 6               | 13           | 5          | 7             | 5             | 8            |
| Granada                   | 287           | 2            | 4            | 7            | 2          | 3               | 24           | 2          | 12            | 21            | 17           |
| Huelva                    | 732           | 6            | 2            | 47           | 0          | 5               | 10           | 2          | 12            | 90            | 73           |
| Jaén                      | 1.406         | 15           | 3            | 7            | 1          | 16              | 10           | 0          | 5             | 20            | 18           |
| Málaga                    | 488           | 26           | 8            | 75           | 11         | 73              | 124          | 24         | 7             | 585           | 84           |
| Sevilla                   | 676           | 3            | 16           | 62           | 9          | 33              | 27           | 14         | 1             | 29            | 14           |
| <b>ARAGÓN</b>             | <b>4.905</b>  | <b>82</b>    | <b>421</b>   | <b>169</b>   | <b>15</b>  | <b>99</b>       | <b>163</b>   | <b>1</b>   | <b>2.049</b>  | <b>1.361</b>  | <b>414</b>   |
| Huesca                    | 935           | 58           | 23           | 5            | 0          | 46              | 1            | 0          | 635           | 81            | 276          |
| Teruel                    | 240           | 0            | 41           | 1            | 0          | 0               | 1            | 0          | 42            | 11            | 0            |
| Zaragoza                  | 3.730         | 24           | 357          | 163          | 15         | 53              | 161          | 1          | 1.372         | 1.269         | 138          |
| <b>ASTURIAS</b>           | <b>308</b>    | <b>3</b>     | <b>23</b>    | <b>12</b>    | <b>9</b>   | <b>10</b>       | <b>15</b>    | <b>8</b>   | <b>4</b>      | <b>16</b>     | <b>14</b>    |
| <b>BALEARES</b>           | <b>1.022</b>  | <b>28</b>    | <b>14</b>    | <b>108</b>   | <b>6</b>   | <b>32</b>       | <b>45</b>    | <b>1</b>   | <b>98</b>     | <b>280</b>    | <b>221</b>   |
| <b>CANARIAS</b>           | <b>524</b>    | <b>11</b>    | <b>129</b>   | <b>48</b>    | <b>9</b>   | <b>41</b>       | <b>34</b>    | <b>11</b>  | <b>113</b>    | <b>551</b>    | <b>575</b>   |
| Las Palmas                | 338           | 8            | 70           | 36           | 5          | 30              | 23           | 7          | 79            | 443           | 369          |
| Sta. Cruz de Tenerife     | 186           | 3            | 59           | 12           | 4          | 11              | 11           | 4          | 34            | 108           | 206          |
| <b>CANTABRIA</b>          | <b>207</b>    | <b>0</b>     | <b>13</b>    | <b>123</b>   | <b>6</b>   | <b>13</b>       | <b>20</b>    | <b>0</b>   | <b>1</b>      | <b>42</b>     | <b>8</b>     |
| <b>CASTILLA-LA MANCHA</b> | <b>1.472</b>  | <b>39</b>    | <b>20</b>    | <b>43</b>    | <b>14</b>  | <b>40</b>       | <b>71</b>    | <b>22</b>  | <b>23</b>     | <b>27</b>     | <b>76</b>    |
| Albacete                  | 342           | 33           | 2            | 7            | 4          | 6               | 24           | 0          | 15            | 16            | 19           |
| Ciudad Real               | 164           | 0            | 0            | 0            | 0          | 0               | 8            | 0          | 0             | 0             | 1            |
| Cuenca                    | 467           | 0            | 0            | 0            | 2          | 2               | 11           | 0          | 2             | 1             | 5            |
| Guadalajara               | 330           | 4            | 0            | 11           | 3          | 22              | 16           | 22         | 4             | 4             | 15           |
| Toledo                    | 169           | 2            | 18           | 25           | 5          | 10              | 12           | 0          | 2             | 6             | 36           |
| <b>CASTILLA Y LEÓN</b>    | <b>1.682</b>  | <b>24</b>    | <b>505</b>   | <b>37</b>    | <b>14</b>  | <b>35</b>       | <b>50</b>    | <b>7</b>   | <b>125</b>    | <b>59</b>     | <b>35</b>    |
| Ávila                     | 143           | 0            | 0            | 4            | 0          | 1               | 1            | 3          | 3             | 0             | 0            |
| Burgos                    | 761           | 0            | 6            | 5            | 7          | 15              | 5            | 1          | 2             | 28            | 1            |
| León                      | 151           | 1            | 488          | 12           | 0          | 1               | 11           | 1          | 0             | 1             | 11           |
| Palencia                  | 16            | 0            | 1            | 0            | 2          | 0               | 1            | 0          | 0             | 0             | 0            |
| Salamanca                 | 151           | 5            | 4            | 1            | 4          | 8               | 24           | 2          | 3             | 4             | 11           |
| Segovia                   | 71            | 0            | 3            | 1            | 0          | 1               | 3            | 0          | 2             | 1             | 0            |
| Soria                     | 125           | 13           | 0            | 4            | 0          | 1               | 0            | 0          | 114           | 25            | 8            |
| Valladolid                | 201           | 5            | 2            | 10           | 1          | 8               | 5            | 0          | 1             | 0             | 3            |
| Zamora                    | 63            | 0            | 1            | 0            | 0          | 0               | 0            | 0          | 0             | 0             | 1            |
| <b>CATALUÑA</b>           | <b>7.516</b>  | <b>185</b>   | <b>63</b>    | <b>834</b>   | <b>144</b> | <b>371</b>      | <b>878</b>   | <b>40</b>  | <b>15.621</b> | <b>2.824</b>  | <b>2.929</b> |
| Barcelona                 | 2.892         | 89           | 43           | 474          | 88         | 208             | 444          | 24         | 5.306         | 2.257         | 1.479        |
| Girona                    | 627           | 30           | 5            | 153          | 7          | 47              | 28           | 4          | 9.056         | 201           | 518          |
| Lleida                    | 2.498         | 61           | 2            | 178          | 23         | 106             | 376          | 3          | 1.151         | 240           | 857          |
| Tarragona                 | 1.499         | 5            | 13           | 29           | 26         | 10              | 30           | 9          | 108           | 126           | 75           |
| <b>COM. VALENCIANA</b>    | <b>13.489</b> | <b>33</b>    | <b>86</b>    | <b>373</b>   | <b>74</b>  | <b>125</b>      | <b>255</b>   | <b>40</b>  | <b>150</b>    | <b>578</b>    | <b>306</b>   |
| Alicante                  | 5.802         | 4            | 61           | 137          | 28         | 26              | 109          | 11         | 26            | 117           | 50           |
| Castellón                 | 2.144         | 5            | 10           | 7            | 6          | 0               | 51           | 0          | 15            | 38            | 12           |
| Valencia                  | 5.543         | 24           | 15           | 229          | 40         | 99              | 95           | 29         | 109           | 423           | 244          |
| <b>EXTREMADURA</b>        | <b>963</b>    | <b>3</b>     | <b>4</b>     | <b>19</b>    | <b>2</b>   | <b>1</b>        | <b>5</b>     | <b>3</b>   | <b>8</b>      | <b>2</b>      | <b>7</b>     |
| Badajoz                   | 892           | 0            | 1            | 18           | 1          | 1               | 1            | 0          | 4             | 0             | 3            |
| Cáceres                   | 71            | 3            | 3            | 1            | 1          | 0               | 4            | 3          | 4             | 2             | 4            |
| <b>GALICIA</b>            | <b>426</b>    | <b>5</b>     | <b>348</b>   | <b>57</b>    | <b>9</b>   | <b>14</b>       | <b>34</b>    | <b>7</b>   | <b>16</b>     | <b>426</b>    | <b>18</b>    |
| A Coruña                  | 177           | 0            | 54           | 44           | 3          | 11              | 18           | 4          | 9             | 25            | 8            |
| Lugo                      | 17            | 5            | 272          | 2            | 1          | 1               | 2            | 1          | 1             | 10            | 0            |
| Ourense                   | 46            | 0            | 7            | 0            | 0          | 0               | 10           | 0          | 0             | 1             | 3            |
| Pontevedra                | 186           | 0            | 15           | 11           | 5          | 2               | 4            | 2          | 6             | 390           | 7            |
| <b>MADRID</b>             | <b>1.493</b>  | <b>34</b>    | <b>936</b>   | <b>735</b>   | <b>207</b> | <b>304</b>      | <b>589</b>   | <b>199</b> | <b>156</b>    | <b>512</b>    | <b>1.214</b> |
| <b>MURCIA</b>             | <b>2.840</b>  | <b>47</b>    | <b>8</b>     | <b>52</b>    | <b>10</b>  | <b>48</b>       | <b>41</b>    | <b>6</b>   | <b>81</b>     | <b>870</b>    | <b>143</b>   |
| <b>NAVARRA</b>            | <b>2.355</b>  | <b>2</b>     | <b>17</b>    | <b>103</b>   | <b>33</b>  | <b>8</b>        | <b>122</b>   | <b>0</b>   | <b>9</b>      | <b>143</b>    | <b>134</b>   |
| <b>PAÍS VASCO</b>         | <b>1.951</b>  | <b>49</b>    | <b>39</b>    | <b>203</b>   | <b>28</b>  | <b>74</b>       | <b>37</b>    | <b>7</b>   | <b>39</b>     | <b>293</b>    | <b>81</b>    |
| Álava                     | 1.126         | 31           | 1            | 57           | 5          | 32              | 13           | 0          | 20            | 82            | 22           |
| Gulpuzcoa                 | 371           | 14           | 15           | 38           | 4          | 7               | 10           | 3          | 2             | 43            | 1            |
| Vizcaya                   | 454           | 4            | 23           | 108          | 19         | 35              | 14           | 4          | 17            | 168           | 58           |
| <b>LA RIOJA</b>           | <b>1.115</b>  | <b>27</b>    | <b>7</b>     | <b>34</b>    | <b>20</b>  | <b>80</b>       | <b>10</b>    | <b>0</b>   | <b>15</b>     | <b>354</b>    | <b>29</b>    |
| <b>CEUTA</b>              | <b>6</b>      | <b>0</b>     | <b>0</b>     | <b>3</b>     | <b>0</b>   | <b>0</b>        | <b>0</b>     | <b>0</b>   | <b>2</b>      | <b>5</b>      | <b>1</b>     |
| <b>MELILLA</b>            | <b>10</b>     | <b>0</b>     | <b>0</b>     | <b>7</b>     | <b>1</b>   | <b>0</b>        | <b>0</b>     | <b>0</b>   | <b>2</b>      | <b>1</b>      | <b>0</b>     |
| <b>No consta</b>          | <b>44</b>     | <b>0</b>     | <b>33</b>    | <b>7</b>     | <b>0</b>   | <b>1</b>        | <b>5</b>     | <b>0</b>   | <b>37</b>     | <b>9</b>      | <b>9</b>     |

Tabla 13

Extranjeros con certificado de registro o tarjeta de residencia en vigor según provincia y nacionalidad (6 de 11)  
31-03-2008

Índice

|                           | Guinea Bissau | Guinea Ecuatorial | Kenia      | Liberia    | Mali          | Marruecos      | Mauritania   | Nigeria       | Rep. Dem. del Congo | Senegal       | Sierra Leona |
|---------------------------|---------------|-------------------|------------|------------|---------------|----------------|--------------|---------------|---------------------|---------------|--------------|
| <b>TOTAL</b>              | <b>3.953</b>  | <b>8.952</b>      | <b>615</b> | <b>307</b> | <b>13.215</b> | <b>675.906</b> | <b>8.897</b> | <b>24.451</b> | <b>1.736</b>        | <b>34.076</b> | <b>652</b>   |
| <b>ANDALUCÍA</b>          | <b>1.390</b>  | <b>278</b>        | <b>204</b> | <b>34</b>  | <b>2.832</b>  | <b>98.036</b>  | <b>1.462</b> | <b>3.204</b>  | <b>60</b>           | <b>5.346</b>  | <b>49</b>    |
| Almería                   | 1.346         | 96                | 4          | 7          | 1.646         | 38.774         | 646          | 513           | 19                  | 2.213         | 10           |
| Cádiz                     | 3             | 17                | 33         | 2          | 1             | 5.616          | 141          | 78            | 2                   | 205           | 1            |
| Córdoba                   | 4             | 23                | 16         | 1          | 21            | 2.588          | 13           | 68            | 3                   | 47            | 2            |
| Granada                   | 5             | 59                | 16         | 0          | 30            | 9.357          | 63           | 87            | 6                   | 1.438         | 0            |
| Huelva                    | 7             | 4                 | 1          | 0          | 771           | 6.582          | 91           | 75            | 1                   | 344           | 3            |
| Jaén                      | 1             | 13                | 5          | 2          | 275           | 6.581          | 123          | 46            | 3                   | 119           | 0            |
| Málaga                    | 11            | 27                | 42         | 9          | 79            | 21.892         | 285          | 1.621         | 15                  | 579           | 23           |
| Sevilla                   | 13            | 39                | 87         | 13         | 9             | 6.646          | 100          | 716           | 11                  | 401           | 10           |
| <b>ARAGÓN</b>             | <b>117</b>    | <b>751</b>        | <b>23</b>  | <b>11</b>  | <b>1.099</b>  | <b>17.595</b>  | <b>353</b>   | <b>596</b>    | <b>92</b>           | <b>2.501</b>  | <b>10</b>    |
| Huesca                    | 19            | 19                | 14         | 1          | 724           | 3.178          | 113          | 80            | 0                   | 351           | 5            |
| Teruel                    | 1             | 1                 | 0          | 0          | 9             | 4.372          | 4            | 1             | 0                   | 36            | 0            |
| Zaragoza                  | 97            | 731               | 9          | 10         | 366           | 10.045         | 236          | 515           | 92                  | 2.114         | 5            |
| <b>ASTURIAS</b>           | <b>4</b>      | <b>130</b>        | <b>5</b>   | <b>4</b>   | <b>10</b>     | <b>1.711</b>   | <b>31</b>    | <b>149</b>    | <b>20</b>           | <b>486</b>    | <b>0</b>     |
| <b>BALEARES</b>           | <b>21</b>     | <b>243</b>        | <b>31</b>  | <b>5</b>   | <b>692</b>    | <b>24.201</b>  | <b>330</b>   | <b>2.179</b>  | <b>19</b>           | <b>2.143</b>  | <b>12</b>    |
| <b>CANARIAS</b>           | <b>619</b>    | <b>399</b>        | <b>40</b>  | <b>37</b>  | <b>136</b>    | <b>17.186</b>  | <b>2.956</b> | <b>1.224</b>  | <b>22</b>           | <b>2.422</b>  | <b>194</b>   |
| Las Palmas                | 587           | 336               | 10         | 25         | 76            | 13.582         | 2.442        | 542           | 9                   | 1.729         | 107          |
| Sta. Cruz de Tenerife     | 32            | 63                | 30         | 12         | 60            | 3.604          | 514          | 682           | 13                  | 693           | 87           |
| <b>CANTABRIA</b>          | <b>2</b>      | <b>33</b>         | <b>3</b>   | <b>2</b>   | <b>9</b>      | <b>1.242</b>   | <b>19</b>    | <b>87</b>     | <b>23</b>           | <b>234</b>    | <b>1</b>     |
| <b>CASTILLA-LA MANCHA</b> | <b>26</b>     | <b>136</b>        | <b>10</b>  | <b>9</b>   | <b>919</b>    | <b>29.457</b>  | <b>186</b>   | <b>294</b>    | <b>54</b>           | <b>449</b>    | <b>5</b>     |
| Albacete                  | 11            | 22                | 0          | 1          | 486           | 3.847          | 49           | 27            | 2                   | 307           | 2            |
| Ciudad Real               | 1             | 9                 | 0          | 0          | 7             | 4.479          | 83           | 12            | 0                   | 25            | 0            |
| Cuenca                    | 1             | 5                 | 4          | 0          | 1             | 3.057          | 14           | 13            | 1                   | 11            | 0            |
| Guadalajara               | 7             | 50                | 3          | 4          | 1             | 4.415          | 23           | 162           | 41                  | 32            | 1            |
| Toledo                    | 6             | 50                | 3          | 4          | 424           | 13.659         | 17           | 80            | 10                  | 74            | 2            |
| <b>CASTILLA Y LEÓN</b>    | <b>19</b>     | <b>162</b>        | <b>26</b>  | <b>2</b>   | <b>205</b>    | <b>19.629</b>  | <b>266</b>   | <b>338</b>    | <b>38</b>           | <b>592</b>    | <b>17</b>    |
| Ávila                     | 0             | 3                 | 2          | 0          | 7             | 3.547          | 6            | 12            | 0                   | 1             | 0            |
| Burgos                    | 1             | 28                | 2          | 0          | 40            | 2.597          | 52           | 81            | 12                  | 106           | 0            |
| León                      | 3             | 7                 | 3          | 2          | 15            | 3.227          | 15           | 60            | 1                   | 145           | 6            |
| Palencia                  | 2             | 11                | 0          | 0          | 0             | 1.077          | 2            | 10            | 0                   | 30            | 1            |
| Salamanca                 | 4             | 21                | 13         | 0          | 9             | 1.390          | 33           | 118           | 12                  | 209           | 0            |
| Segovia                   | 0             | 6                 | 0          | 0          | 12            | 3.805          | 0            | 19            | 0                   | 9             | 1            |
| Soria                     | 8             | 9                 | 0          | 0          | 104           | 1.185          | 141          | 10            | 0                   | 29            | 1            |
| Valladolid                | 1             | 74                | 6          | 0          | 9             | 2.270          | 10           | 23            | 13                  | 62            | 8            |
| Zamora                    | 0             | 3                 | 0          | 0          | 9             | 531            | 7            | 5             | 0                   | 1             | 0            |
| <b>CATALUÑA</b>           | <b>581</b>    | <b>1.306</b>      | <b>96</b>  | <b>50</b>  | <b>4.058</b>  | <b>220.226</b> | <b>1.887</b> | <b>3.782</b>  | <b>245</b>          | <b>11.883</b> | <b>163</b>   |
| Barcelona                 | 388           | 1.062             | 77         | 32         | 1.874         | 132.656        | 1.070        | 2.481         | 124                 | 6.106         | 101          |
| Girona                    | 45            | 38                | 4          | 7          | 997           | 39.385         | 463          | 313           | 25                  | 2.248         | 26           |
| Lleida                    | 139           | 104               | 5          | 10         | 1.067         | 14.205         | 342          | 580           | 67                  | 1.971         | 33           |
| Tarragona                 | 9             | 102               | 10         | 1          | 120           | 33.980         | 12           | 408           | 29                  | 1.558         | 3            |
| <b>COM. VALENCIANA</b>    | <b>95</b>     | <b>1.209</b>      | <b>24</b>  | <b>46</b>  | <b>911</b>    | <b>58.275</b>  | <b>447</b>   | <b>3.671</b>  | <b>185</b>          | <b>2.493</b>  | <b>84</b>    |
| Alicante                  | 63            | 223               | 14         | 6          | 303           | 25.863         | 185          | 636           | 66                  | 901           | 9            |
| Castellón                 | 5             | 60                | 3          | 3          | 29            | 15.892         | 27           | 689           | 7                   | 90            | 4            |
| Valencia                  | 27            | 926               | 7          | 37         | 579           | 16.520         | 235          | 2.346         | 112                 | 1.502         | 71           |
| <b>EXTREMADURA</b>        | <b>1</b>      | <b>13</b>         | <b>35</b>  | <b>2</b>   | <b>23</b>     | <b>11.184</b>  | <b>207</b>   | <b>57</b>     | <b>1</b>            | <b>158</b>    | <b>1</b>     |
| Badajoz                   | 1             | 7                 | 14         | 2          | 4             | 3.486          | 199          | 29            | 1                   | 65            | 1            |
| Cáceres                   | 0             | 6                 | 21         | 0          | 19            | 7.698          | 8            | 28            | 0                   | 93            | 0            |
| <b>GALICIA</b>            | <b>7</b>      | <b>52</b>         | <b>13</b>  | <b>8</b>   | <b>35</b>     | <b>5.419</b>   | <b>56</b>    | <b>333</b>    | <b>10</b>           | <b>962</b>    | <b>17</b>    |
| A Coruña                  | 3             | 29                | 2          | 1          | 27            | 1.548          | 21           | 96            | 4                   | 418           | 4            |
| Lugo                      | 0             | 3                 | 5          | 0          | 1             | 1.003          | 1            | 57            | 1                   | 11            | 0            |
| Ourense                   | 1             | 5                 | 1          | 0          | 0             | 458            | 3            | 18            | 0                   | 59            | 0            |
| Pontevedra                | 3             | 15                | 5          | 7          | 7             | 2.410          | 31           | 162           | 5                   | 474           | 13           |
| <b>MADRID</b>             | <b>857</b>    | <b>3.495</b>      | <b>64</b>  | <b>60</b>  | <b>1.131</b>  | <b>74.162</b>  | <b>262</b>   | <b>5.776</b>  | <b>503</b>          | <b>1.726</b>  | <b>73</b>    |
| <b>MURCIA</b>             | <b>59</b>     | <b>142</b>        | <b>13</b>  | <b>7</b>   | <b>544</b>    | <b>63.883</b>  | <b>109</b>   | <b>1.266</b>  | <b>31</b>           | <b>969</b>    | <b>5</b>     |
| <b>NAVARRA</b>            | <b>55</b>     | <b>47</b>         | <b>17</b>  | <b>9</b>   | <b>227</b>    | <b>6.753</b>   | <b>46</b>    | <b>611</b>    | <b>107</b>          | <b>525</b>    | <b>8</b>     |
| <b>PAÍS VASCO</b>         | <b>90</b>     | <b>464</b>        | <b>11</b>  | <b>12</b>  | <b>198</b>    | <b>8.860</b>   | <b>268</b>   | <b>675</b>    | <b>245</b>          | <b>1.015</b>  | <b>12</b>    |
| Álava                     | 3             | 70                | 7          | 3          | 80            | 2.961          | 181          | 240           | 27                  | 110           | 4            |
| Gulpuzcoa                 | 6             | 95                | 2          | 2          | 21            | 2.472          | 25           | 69            | 5                   | 218           | 5            |
| Vizcaya                   | 81            | 299               | 2          | 7          | 97            | 3.427          | 62           | 366           | 213                 | 687           | 3            |
| <b>LA RIOJA</b>           | <b>7</b>      | <b>82</b>         | <b>0</b>   | <b>4</b>   | <b>168</b>    | <b>7.479</b>   | <b>5</b>     | <b>183</b>    | <b>75</b>           | <b>93</b>     | <b>1</b>     |
| <b>CEUTA</b>              | <b>0</b>      | <b>1</b>          | <b>0</b>   | <b>4</b>   | <b>2</b>      | <b>3.030</b>   | <b>2</b>     | <b>2</b>      | <b>0</b>            | <b>2</b>      | <b>0</b>     |
| <b>MELILLA</b>            | <b>0</b>      | <b>2</b>          | <b>0</b>   | <b>0</b>   | <b>2</b>      | <b>5.178</b>   | <b>0</b>     | <b>0</b>      | <b>1</b>            | <b>1</b>      | <b>0</b>     |
| No consta                 | 3             | 7                 | 0          | 1          | 14            | 2.400          | 5            | 24            | 5                   | 76            | 0            |

Tabla 13

Extranjeros con certificado de registro o tarjeta de residencia en vigor según provincia y nacionalidad (7 de 11)  
31-03-2008

Índice

|                           | Sudáfrica  | Túnez        | Otros<br>África | IBEROAMÉRICA     | Argentina     | Bolivia       | Brasil        | Chile         | Colombia       | Costa<br>Rica | Cuba          |
|---------------------------|------------|--------------|-----------------|------------------|---------------|---------------|---------------|---------------|----------------|---------------|---------------|
| <b>TOTAL</b>              | <b>699</b> | <b>1.599</b> | <b>2.366</b>    | <b>1.269.053</b> | <b>96.449</b> | <b>74.377</b> | <b>41.394</b> | <b>25.698</b> | <b>264.549</b> | <b>707</b>    | <b>46.382</b> |
| <b>ANDALUCÍA</b>          | <b>193</b> | <b>185</b>   | <b>347</b>      | <b>99.199</b>    | <b>15.953</b> | <b>8.042</b>  | <b>3.840</b>  | <b>1.879</b>  | <b>21.540</b>  | <b>78</b>     | <b>3.353</b>  |
| Almería                   | 5          | 54           | 40              | 19.018           | 2.692         | 592           | 390           | 282           | 3.197          | 7             | 259           |
| Cádiz                     | 28         | 7            | 22              | 6.328            | 819           | 945           | 377           | 158           | 1.403          | 7             | 352           |
| Córdoba                   | 4          | 8            | 11              | 5.738            | 292           | 252           | 182           | 55            | 1.513          | 8             | 214           |
| Granada                   | 13         | 23           | 17              | 12.057           | 2.297         | 1.883         | 483           | 224           | 2.474          | 14            | 430           |
| Huelva                    | 2          | 2            | 26              | 4.148            | 217           | 310           | 188           | 43            | 1.323          | 5             | 200           |
| Jaén                      | 1          | 6            | 44              | 4.181            | 237           | 387           | 106           | 60            | 1.178          | 5             | 103           |
| Málaga                    | 132        | 64           | 143             | 30.082           | 8.285         | 1.441         | 1.372         | 705           | 6.573          | 20            | 1.117         |
| Sevilla                   | 8          | 21           | 44              | 17.647           | 1.114         | 2.232         | 742           | 352           | 3.879          | 12            | 678           |
| <b>ARAGÓN</b>             | <b>7</b>   | <b>84</b>    | <b>83</b>       | <b>32.973</b>    | <b>1.640</b>  | <b>754</b>    | <b>1.297</b>  | <b>604</b>    | <b>7.580</b>   | <b>12</b>     | <b>1.382</b>  |
| Huesca                    | 0          | 6            | 15              | 4.061            | 360           | 207           | 120           | 52            | 1.072          | 0             | 169           |
| Teruel                    | 0          | 4            | 0               | 2.841            | 245           | 73            | 233           | 79            | 1.004          | 0             | 176           |
| Zaragoza                  | 7          | 74           | 68              | 26.071           | 1.035         | 474           | 944           | 473           | 5.504          | 12            | 1.037         |
| <b>ASTURIAS</b>           | <b>0</b>   | <b>13</b>    | <b>13</b>       | <b>15.141</b>    | <b>1.089</b>  | <b>239</b>    | <b>1.288</b>  | <b>245</b>    | <b>3.060</b>   | <b>5</b>      | <b>947</b>    |
| <b>BALEARES</b>           | <b>91</b>  | <b>63</b>    | <b>81</b>       | <b>46.727</b>    | <b>8.063</b>  | <b>1.871</b>  | <b>1.468</b>  | <b>1.661</b>  | <b>9.586</b>   | <b>26</b>     | <b>1.995</b>  |
| <b>CANARIAS</b>           | <b>59</b>  | <b>52</b>    | <b>121</b>      | <b>70.561</b>    | <b>7.639</b>  | <b>1.733</b>  | <b>1.619</b>  | <b>1.849</b>  | <b>22.320</b>  | <b>52</b>     | <b>10.796</b> |
| Las Palmas                | 25         | 29           | 89              | 39.090           | 3.810         | 408           | 722           | 1.048         | 15.650         | 20            | 5.930         |
| Sta. Cruz de Tenerife     | 34         | 23           | 32              | 31.471           | 3.829         | 1.325         | 897           | 801           | 6.670          | 32            | 4.866         |
| <b>CANTABRIA</b>          | <b>5</b>   | <b>8</b>     | <b>39</b>       | <b>12.499</b>    | <b>622</b>    | <b>257</b>    | <b>625</b>    | <b>152</b>    | <b>3.921</b>   | <b>8</b>      | <b>527</b>    |
| <b>CASTILLA-LA MANCHA</b> | <b>9</b>   | <b>22</b>    | <b>132</b>      | <b>41.981</b>    | <b>1.803</b>  | <b>4.178</b>  | <b>755</b>    | <b>488</b>    | <b>11.326</b>  | <b>10</b>     | <b>971</b>    |
| Albacete                  | 0          | 1            | 16              | 9.527            | 368           | 2.073         | 157           | 73            | 2.618          | 5             | 230           |
| Ciudad Real               | 3          | 1            | 65              | 7.394            | 285           | 998           | 117           | 65            | 2.384          | 1             | 181           |
| Cuenca                    | 0          | 0            | 5               | 4.491            | 190           | 233           | 59            | 44            | 1.128          | 0             | 67            |
| Guadalajara               | 4          | 4            | 33              | 7.260            | 395           | 148           | 230           | 97            | 1.688          | 1             | 210           |
| Toledo                    | 2          | 16           | 13              | 13.309           | 565           | 726           | 192           | 209           | 3.508          | 3             | 283           |
| <b>CASTILLA Y LEÓN</b>    | <b>5</b>   | <b>26</b>    | <b>110</b>      | <b>44.627</b>    | <b>2.094</b>  | <b>2.566</b>  | <b>2.774</b>  | <b>583</b>    | <b>12.607</b>  | <b>50</b>     | <b>1.380</b>  |
| Ávila                     | 2          | 2            | 3               | 4.253            | 240           | 375           | 108           | 132           | 1.225          | 4             | 76            |
| Burgos                    | 1          | 7            | 14              | 8.034            | 287           | 229           | 467           | 50            | 2.214          | 5             | 198           |
| León                      | 1          | 3            | 21              | 7.961            | 446           | 92            | 519           | 116           | 2.932          | 2             | 263           |
| Palencia                  | 0          | 0            | 11              | 2.136            | 88            | 97            | 114           | 17            | 753            | 2             | 56            |
| Salamanca                 | 1          | 2            | 20              | 4.776            | 329           | 690           | 353           | 80            | 1.158          | 20            | 200           |
| Segovia                   | 0          | 5            | 4               | 4.544            | 129           | 145           | 219           | 71            | 1.480          | 2             | 74            |
| Soria                     | 0          | 0            | 9               | 2.927            | 82            | 336           | 116           | 15            | 310            | 3             | 83            |
| Valladolid                | 0          | 6            | 27              | 8.193            | 364           | 507           | 740           | 80            | 2.079          | 6             | 323           |
| Zamora                    | 0          | 1            | 1               | 1.803            | 129           | 95            | 138           | 22            | 456            | 6             | 107           |
| <b>CATALUÑA</b>           | <b>120</b> | <b>455</b>   | <b>448</b>      | <b>278.759</b>   | <b>23.155</b> | <b>19.549</b> | <b>8.744</b>  | <b>8.938</b>  | <b>43.632</b>  | <b>184</b>    | <b>8.407</b>  |
| Barcelona                 | 99         | 297          | 313             | 223.949          | 16.671        | 15.519        | 5.903         | 7.015         | 29.787         | 145           | 6.260         |
| Girona                    | 13         | 69           | 36              | 23.420           | 3.011         | 2.292         | 1.047         | 991           | 4.468          | 16            | 936           |
| Lleida                    | 0          | 61           | 64              | 9.975            | 754           | 820           | 863           | 197           | 3.114          | 6             | 301           |
| Tarragona                 | 8          | 28           | 35              | 21.415           | 2.719         | 918           | 931           | 735           | 6.263          | 17            | 910           |
| <b>COM. VALENCIANA</b>    | <b>75</b>  | <b>241</b>   | <b>205</b>      | <b>134.404</b>   | <b>12.720</b> | <b>7.436</b>  | <b>3.361</b>  | <b>2.168</b>  | <b>38.088</b>  | <b>72</b>     | <b>4.196</b>  |
| Alicante                  | 33         | 79           | 71              | 57.516           | 6.493         | 1.593         | 1.102         | 976           | 17.689         | 27            | 1.624         |
| Castellón                 | 6          | 53           | 15              | 11.646           | 952           | 95            | 826           | 249           | 4.449          | 8             | 438           |
| Valencia                  | 36         | 109          | 119             | 65.242           | 5.275         | 5.748         | 1.433         | 943           | 15.950         | 37            | 2.134         |
| <b>EXTREMADURA</b>        | <b>7</b>   | <b>8</b>     | <b>20</b>       | <b>6.016</b>     | <b>464</b>    | <b>431</b>    | <b>751</b>    | <b>106</b>    | <b>1.668</b>   | <b>1</b>      | <b>239</b>    |
| Badajoz                   | 1          | 0            | 15              | 3.393            | 211           | 177           | 586           | 50            | 948            | 1             | 133           |
| Cáceres                   | 6          | 8            | 5               | 2.623            | 253           | 254           | 165           | 56            | 720            | 0             | 106           |
| <b>GALICIA</b>            | <b>19</b>  | <b>25</b>    | <b>82</b>       | <b>36.632</b>    | <b>4.296</b>  | <b>701</b>    | <b>4.623</b>  | <b>574</b>    | <b>9.159</b>   | <b>20</b>     | <b>2.094</b>  |
| A Coruña                  | 6          | 14           | 26              | 14.368           | 1.715         | 270           | 1.688         | 313           | 3.356          | 10            | 865           |
| Lugo                      | 2          | 3            | 3               | 4.736            | 320           | 80            | 547           | 40            | 1.359          | 0             | 314           |
| Ourense                   | 2          | 0            | 4               | 4.069            | 319           | 51            | 675           | 58            | 1.186          | 2             | 203           |
| Pontevedra                | 9          | 8            | 49              | 13.459           | 1.942         | 300           | 1.713         | 163           | 3.258          | 8             | 712           |
| <b>MADRID</b>             | <b>71</b>  | <b>294</b>   | <b>411</b>      | <b>310.986</b>   | <b>12.073</b> | <b>16.325</b> | <b>6.078</b>  | <b>4.877</b>  | <b>53.397</b>  | <b>142</b>    | <b>6.810</b>  |
| <b>MURCIA</b>             | <b>9</b>   | <b>21</b>    | <b>90</b>       | <b>67.536</b>    | <b>1.461</b>  | <b>5.401</b>  | <b>669</b>    | <b>374</b>    | <b>6.526</b>   | <b>14</b>     | <b>744</b>    |
| <b>NAVARRA</b>            | <b>4</b>   | <b>22</b>    | <b>33</b>       | <b>23.168</b>    | <b>643</b>    | <b>823</b>    | <b>698</b>    | <b>293</b>    | <b>4.590</b>   | <b>10</b>     | <b>481</b>    |
| <b>PAÍS VASCO</b>         | <b>23</b>  | <b>73</b>    | <b>105</b>      | <b>34.758</b>    | <b>1.847</b>  | <b>2.709</b>  | <b>2.311</b>  | <b>688</b>    | <b>11.666</b>  | <b>15</b>     | <b>1.583</b>  |
| Álava                     | 2          | 6            | 34              | 7.398            | 303           | 201           | 612           | 188           | 3.010          | 1             | 273           |
| Guipúzcoa                 | 9          | 27           | 13              | 9.718            | 836           | 382           | 545           | 294           | 2.252          | 8             | 593           |
| Vizcaya                   | 12         | 40           | 58              | 17.642           | 708           | 2.126         | 1.154         | 206           | 6.404          | 6             | 717           |
| <b>LA RIOJA</b>           | <b>1</b>   | <b>2</b>     | <b>27</b>       | <b>9.737</b>     | <b>546</b>    | <b>1.238</b>  | <b>334</b>    | <b>159</b>    | <b>3.270</b>   | <b>5</b>      | <b>323</b>    |
| <b>CEUTA</b>              | <b>0</b>   | <b>1</b>     | <b>3</b>        | <b>114</b>       | <b>23</b>     | <b>7</b>      | <b>4</b>      | <b>1</b>      | <b>22</b>      | <b>0</b>      | <b>6</b>      |
| <b>MELILLA</b>            | <b>0</b>   | <b>0</b>     | <b>6</b>        | <b>121</b>       | <b>23</b>     | <b>2</b>      | <b>7</b>      | <b>1</b>      | <b>21</b>      | <b>0</b>      | <b>11</b>     |
| <b>No consta</b>          | <b>1</b>   | <b>4</b>     | <b>10</b>       | <b>3.114</b>     | <b>295</b>    | <b>115</b>    | <b>148</b>    | <b>58</b>     | <b>570</b>     | <b>3</b>      | <b>137</b>    |

Tabla 13

Extranjeros con certificado de registro o tarjeta de residencia en vigor según provincia y nacionalidad (8 de 11)  
31-03-2008

Índice

|                           | Ecuador        | El Salvador  | Guatemala    | Honduras     | Méjico        | Nicaragua    | Panamá       | Paraguay      | Perú           | República Dominicana | Uruguay       | Venezuela     |
|---------------------------|----------------|--------------|--------------|--------------|---------------|--------------|--------------|---------------|----------------|----------------------|---------------|---------------|
| <b>TOTAL</b>              | <b>413.642</b> | <b>2.326</b> | <b>1.276</b> | <b>6.202</b> | <b>13.171</b> | <b>2.113</b> | <b>1.029</b> | <b>15.186</b> | <b>123.161</b> | <b>74.519</b>        | <b>31.721</b> | <b>34.578</b> |
| <b>ANDALUCÍA</b>          | <b>26.704</b>  | <b>158</b>   | <b>131</b>   | <b>235</b>   | <b>1.252</b>  | <b>211</b>   | <b>111</b>   | <b>2.095</b>  | <b>5.964</b>   | <b>2.971</b>         | <b>1.981</b>  | <b>2.642</b>  |
| Almería                   | 8.791          | 4            | 8            | 42           | 63            | 8            | 20           | 45            | 1.696          | 496                  | 179           | 244           |
| Cádiz                     | 666            | 7            | 17           | 21           | 160           | 20           | 19           | 62            | 465            | 368                  | 189           | 266           |
| Córdoba                   | 2.370          | 14           | 23           | 18           | 81            | 40           | 7            | 106           | 187            | 151                  | 86            | 135           |
| Granada                   | 2.742          | 17           | 14           | 37           | 181           | 13           | 5            | 59            | 341            | 380                  | 155           | 306           |
| Huelva                    | 1.346          | 10           | 5            | 8            | 30            | 8            | 10           | 15            | 163            | 102                  | 57            | 106           |
| Jaén                      | 1.428          | 17           | 11           | 23           | 68            | 6            | 11           | 76            | 225            | 153                  | 22            | 63            |
| Málaga                    | 5.502          | 22           | 21           | 38           | 293           | 66           | 20           | 1.238         | 675            | 587                  | 1.089         | 997           |
| Sevilla                   | 3.859          | 67           | 32           | 48           | 376           | 50           | 19           | 494           | 2.212          | 734                  | 204           | 525           |
| <b>ARAGÓN</b>             | <b>12.619</b>  | <b>96</b>    | <b>40</b>    | <b>262</b>   | <b>307</b>    | <b>530</b>   | <b>33</b>    | <b>166</b>    | <b>2.244</b>   | <b>2.276</b>         | <b>462</b>    | <b>642</b>    |
| Huesca                    | 1.142          | 4            | 12           | 19           | 36            | 9            | 7            | 19            | 223            | 402                  | 124           | 83            |
| Teruel                    | 365            | 1            | 1            | 0            | 13            | 1            | 0            | 25            | 187            | 346                  | 57            | 25            |
| Zaragoza                  | 11.112         | 91           | 27           | 243          | 258           | 520          | 26           | 122           | 1.834          | 1.528                | 281           | 534           |
| <b>ASTURIAS</b>           | <b>4.330</b>   | <b>7</b>     | <b>24</b>    | <b>13</b>    | <b>253</b>    | <b>32</b>    | <b>14</b>    | <b>409</b>    | <b>497</b>     | <b>1.736</b>         | <b>324</b>    | <b>622</b>    |
| <b>BALEARES</b>           | <b>14.245</b>  | <b>41</b>    | <b>15</b>    | <b>62</b>    | <b>218</b>    | <b>47</b>    | <b>27</b>    | <b>379</b>    | <b>1.936</b>   | <b>1.607</b>         | <b>2.853</b>  | <b>607</b>    |
| <b>CANARIAS</b>           | <b>6.561</b>   | <b>38</b>    | <b>109</b>   | <b>92</b>    | <b>385</b>    | <b>35</b>    | <b>57</b>    | <b>379</b>    | <b>2.337</b>   | <b>2.090</b>         | <b>4.068</b>  | <b>8.365</b>  |
| Las Palmas                | 4.566          | 31           | 37           | 65           | 209           | 24           | 28           | 214           | 1.646          | 1.497                | 1.635         | 1.529         |
| Sta. Cruz de Tenerife     | 1.995          | 7            | 72           | 27           | 176           | 11           | 29           | 165           | 691            | 593                  | 2.433         | 6.836         |
| <b>CANTABRIA</b>          | <b>2.092</b>   | <b>11</b>    | <b>47</b>    | <b>21</b>    | <b>233</b>    | <b>9</b>     | <b>6</b>     | <b>371</b>    | <b>2.149</b>   | <b>938</b>           | <b>110</b>    | <b>394</b>    |
| <b>CASTILLA-LA MANCHA</b> | <b>13.956</b>  | <b>83</b>    | <b>49</b>    | <b>136</b>   | <b>337</b>    | <b>118</b>   | <b>34</b>    | <b>1.192</b>  | <b>3.457</b>   | <b>1.982</b>         | <b>463</b>    | <b>597</b>    |
| Albacete                  | 2.400          | 24           | 7            | 26           | 47            | 27           | 3            | 411           | 482            | 294                  | 148           | 134           |
| Ciudad Real               | 2.547          | 20           | 2            | 11           | 47            | 3            | 5            | 197           | 152            | 220                  | 24            | 92            |
| Cuenca                    | 1.862          | 22           | 15           | 8            | 25            | 5            | 0            | 233           | 343            | 214                  | 19            | 24            |
| Guadalajara               | 2.200          | 10           | 16           | 31           | 62            | 6            | 13           | 54            | 1.356          | 539                  | 64            | 140           |
| Toledo                    | 4.947          | 7            | 9            | 60           | 156           | 77           | 13           | 297           | 1.124          | 715                  | 208           | 207           |
| <b>CASTILLA Y LEÓN</b>    | <b>9.968</b>   | <b>76</b>    | <b>120</b>   | <b>554</b>   | <b>531</b>    | <b>51</b>    | <b>46</b>    | <b>652</b>    | <b>3.467</b>   | <b>5.560</b>         | <b>519</b>    | <b>1.012</b>  |
| Ávila                     | 776            | 8            | 3            | 10           | 36            | 4            | 1            | 70            | 552            | 458                  | 108           | 67            |
| Burgos                    | 3.136          | 19           | 12           | 63           | 68            | 6            | 3            | 87            | 408            | 584                  | 45            | 152           |
| León                      | 898            | 4            | 36           | 19           | 102           | 3            | 13           | 100           | 244            | 1.769                | 101           | 300           |
| Palencia                  | 304            | 0            | 11           | 3            | 61            | 6            | 0            | 126           | 329            | 113                  | 6             | 50            |
| Salamanca                 | 617            | 5            | 29           | 70           | 102           | 10           | 11           | 52            | 569            | 294                  | 73            | 113           |
| Segovia                   | 985            | 6            | 15           | 350          | 20            | 5            | 6            | 42            | 439            | 407                  | 93            | 51            |
| Soria                     | 1.318          | 0            | 3            | 16           | 12            | 0            | 1            | 10            | 206            | 367                  | 9             | 40            |
| Valladolid                | 1.737          | 5            | 7            | 21           | 110           | 13           | 9            | 136           | 571            | 1.226                | 53            | 201           |
| Zamora                    | 197            | 29           | 4            | 2            | 20            | 4            | 2            | 29            | 149            | 342                  | 31            | 38            |
| <b>CATALUÑA</b>           | <b>83.444</b>  | <b>912</b>   | <b>180</b>   | <b>3.534</b> | <b>3.391</b>  | <b>351</b>   | <b>225</b>   | <b>3.199</b>  | <b>35.080</b>  | <b>20.551</b>        | <b>9.933</b>  | <b>5.223</b>  |
| Barcelona                 | 74.131         | 779          | 139          | 1.434        | 2.859         | 266          | 179          | 2.826         | 31.941         | 16.782               | 7.071         | 4.171         |
| Girona                    | 3.367          | 101          | 22           | 2.000        | 210           | 49           | 16           | 150           | 1.228          | 1.217                | 1.787         | 494           |
| Lleida                    | 1.609          | 9            | 2            | 20           | 61            | 17           | 7            | 61            | 798            | 1.004                | 166           | 155           |
| Tarragona                 | 4.337          | 23           | 17           | 80           | 261           | 19           | 23           | 162           | 1.113          | 1.548                | 909           | 403           |
| <b>COM. VALENCIANA</b>    | <b>50.051</b>  | <b>142</b>   | <b>66</b>    | <b>296</b>   | <b>920</b>    | <b>129</b>   | <b>94</b>    | <b>982</b>    | <b>4.516</b>   | <b>1.951</b>         | <b>4.520</b>  | <b>2.665</b>  |
| Alicante                  | 22.351         | 42           | 25           | 65           | 302           | 31           | 22           | 462           | 1.236          | 718                  | 1.844         | 900           |
| Castellón                 | 2.261          | 33           | 5            | 51           | 119           | 20           | 7            | 44            | 993            | 343                  | 329           | 416           |
| Valencia                  | 25.439         | 67           | 36           | 180          | 499           | 78           | 65           | 476           | 2.287          | 890                  | 2.347         | 1.349         |
| <b>EXTREMADURA</b>        | <b>1.013</b>   | <b>17</b>    | <b>10</b>    | <b>29</b>    | <b>115</b>    | <b>9</b>     | <b>8</b>     | <b>73</b>     | <b>519</b>     | <b>334</b>           | <b>76</b>     | <b>151</b>    |
| Badajoz                   | 528            | 8            | 3            | 12           | 44            | 5            | 6            | 26            | 323            | 186                  | 51            | 94            |
| Cáceres                   | 485            | 9            | 7            | 17           | 71            | 4            | 2            | 47            | 196            | 148                  | 25            | 57            |
| <b>GALICIA</b>            | <b>1.551</b>   | <b>44</b>    | <b>94</b>    | <b>81</b>    | <b>448</b>    | <b>68</b>    | <b>65</b>    | <b>644</b>    | <b>2.995</b>   | <b>2.865</b>         | <b>3.340</b>  | <b>2.958</b>  |
| A Coruña                  | 601            | 20           | 26           | 20           | 193           | 27           | 25           | 229           | 1.429          | 1.078                | 1.399         | 1.098         |
| Lugo                      | 157            | 0            | 33           | 15           | 21            | 10           | 2            | 30            | 482            | 894                  | 187           | 245           |
| Ourense                   | 240            | 11           | 5            | 15           | 73            | 5            | 25           | 33            | 42             | 461                  | 90            | 574           |
| Pontevedra                | 553            | 13           | 30           | 31           | 161           | 26           | 13           | 352           | 1.042          | 432                  | 1.664         | 1.041         |
| <b>MADRID</b>             | <b>114.791</b> | <b>570</b>   | <b>303</b>   | <b>635</b>   | <b>3.844</b>  | <b>312</b>   | <b>259</b>   | <b>3.591</b>  | <b>51.798</b>  | <b>25.994</b>        | <b>2.138</b>  | <b>6.913</b>  |
| <b>MURCIA</b>             | <b>49.686</b>  | <b>35</b>    | <b>16</b>    | <b>80</b>    | <b>174</b>    | <b>31</b>    | <b>10</b>    | <b>293</b>    | <b>847</b>     | <b>519</b>           | <b>298</b>    | <b>344</b>    |
| <b>NAVARRA</b>            | <b>11.904</b>  | <b>21</b>    | <b>13</b>    | <b>29</b>    | <b>188</b>    | <b>9</b>     | <b>15</b>    | <b>32</b>     | <b>1.837</b>   | <b>1.203</b>         | <b>106</b>    | <b>262</b>    |
| <b>PAÍS VASCO</b>         | <b>7.371</b>   | <b>66</b>    | <b>42</b>    | <b>109</b>   | <b>456</b>    | <b>163</b>   | <b>22</b>    | <b>615</b>    | <b>2.401</b>   | <b>1.388</b>         | <b>344</b>    | <b>946</b>    |
| Álava                     | 1.255          | 11           | 4            | 4            | 68            | 4            | 4            | 257           | 543            | 419                  | 55            | 181           |
| Guipúzcoa                 | 2.747          | 20           | 19           | 59           | 168           | 140          | 4            | 64            | 665            | 587                  | 107           | 225           |
| Vizcaya                   | 3.369          | 35           | 19           | 46           | 220           | 19           | 14           | 294           | 1.193          | 382                  | 182           | 540           |
| <b>LA RIOJA</b>           | <b>2.916</b>   | <b>6</b>     | <b>5</b>     | <b>20</b>    | <b>65</b>     | <b>2</b>     | <b>0</b>     | <b>43</b>     | <b>301</b>     | <b>225</b>           | <b>116</b>    | <b>162</b>    |
| <b>CEUTA</b>              | <b>12</b>      | <b>2</b>     | <b>12</b>    | <b>0</b>     | <b>7</b>      | <b>0</b>     | <b>1</b>     | <b>2</b>      | <b>6</b>       | <b>3</b>             | <b>1</b>      | <b>4</b>      |
| <b>MELILLA</b>            | <b>15</b>      | <b>0</b>     | <b>0</b>     | <b>0</b>     | <b>13</b>     | <b>0</b>     | <b>0</b>     | <b>1</b>      | <b>7</b>       | <b>2</b>             | <b>4</b>      | <b>14</b>     |
| <b>No consta</b>          | <b>413</b>     | <b>1</b>     | <b>0</b>     | <b>14</b>    | <b>34</b>     | <b>6</b>     | <b>2</b>     | <b>68</b>     | <b>803</b>     | <b>324</b>           | <b>65</b>     | <b>55</b>     |

Tabla 13

Extranjeros con certificado de registro o tarjeta de residencia en vigor según provincia y nacionalidad (9 de 11)  
31-03-2008

Índice

|                           | Otros Iberoamérica | AMÉRICA DEL NORTE | Canadá       | Estados Unidos | ASIA           | Armenia      | Bangladés    | China          | Corea del Sur | Filipinas     | Georgia      | India         |
|---------------------------|--------------------|-------------------|--------------|----------------|----------------|--------------|--------------|----------------|---------------|---------------|--------------|---------------|
| <b>TOTAL</b>              | <b>573</b>         | <b>19.328</b>     | <b>1.775</b> | <b>17.553</b>  | <b>249.643</b> | <b>5.931</b> | <b>7.017</b> | <b>126.057</b> | <b>2.257</b>  | <b>26.663</b> | <b>4.496</b> | <b>21.455</b> |
| <b>ANDALUCÍA</b>          | <b>59</b>          | <b>3.561</b>      | <b>426</b>   | <b>3.135</b>   | <b>21.002</b>  | <b>572</b>   | <b>278</b>   | <b>11.438</b>  | <b>57</b>     | <b>1.817</b>  | <b>328</b>   | <b>1.326</b>  |
| Almería                   | 3                  | 183               | 24           | 159            | 1.957          | 63           | 39           | 691            | 6             | 18            | 48           | 33            |
| Cádiz                     | 7                  | 777               | 41           | 736            | 1.293          | 0            | 3            | 869            | 2             | 141           | 1            | 126           |
| Córdoba                   | 4                  | 85                | 9            | 76             | 1.004          | 62           | 5            | 528            | 2             | 5             | 115          | 34            |
| Granada                   | 2                  | 377               | 49           | 328            | 2.059          | 21           | 2            | 1.243          | 10            | 37            | 11           | 122           |
| Huelva                    | 2                  | 36                | 9            | 27             | 538            | 12           | 2            | 386            | 6             | 8             | 15           | 39            |
| Jaén                      | 2                  | 39                | 2            | 37             | 1.337          | 1            | 0            | 502            | 0             | 13            | 2            | 166           |
| Málaga                    | 21                 | 1.263             | 241          | 1.022          | 9.271          | 156          | 213          | 4.652          | 24            | 1.452         | 71           | 659           |
| Sevilla                   | 18                 | 801               | 51           | 750            | 3.543          | 257          | 14           | 2.567          | 7             | 143           | 65           | 147           |
| <b>ARAGÓN</b>             | <b>27</b>          | <b>356</b>        | <b>23</b>    | <b>333</b>     | <b>5.454</b>   | <b>86</b>    | <b>27</b>    | <b>4.050</b>   | <b>25</b>     | <b>34</b>     | <b>45</b>    | <b>50</b>     |
| Huesca                    | 1                  | 30                | 2            | 28             | 363            | 40           | 4            | 227            | 7             | 6             | 7            | 2             |
| Teruel                    | 10                 | 5                 | 2            | 3              | 561            | 2            | 0            | 83             | 0             | 1             | 0            | 6             |
| Zaragoza                  | 16                 | 321               | 19           | 302            | 4.530          | 44           | 23           | 3.740          | 18            | 27            | 38           | 42            |
| <b>ASTURIAS</b>           | <b>7</b>           | <b>312</b>        | <b>18</b>    | <b>294</b>     | <b>1.371</b>   | <b>73</b>    | <b>19</b>    | <b>961</b>     | <b>7</b>      | <b>75</b>     | <b>10</b>    | <b>22</b>     |
| <b>BALEARES</b>           | <b>20</b>          | <b>661</b>        | <b>94</b>    | <b>567</b>     | <b>7.183</b>   | <b>34</b>    | <b>183</b>   | <b>4.024</b>   | <b>10</b>     | <b>1.261</b>  | <b>36</b>    | <b>851</b>    |
| <b>CANARIAS</b>           | <b>37</b>          | <b>651</b>        | <b>80</b>    | <b>571</b>     | <b>15.505</b>  | <b>18</b>    | <b>125</b>   | <b>7.149</b>   | <b>766</b>    | <b>1.623</b>  | <b>36</b>    | <b>4.531</b>  |
| Las Palmas                | 21                 | 338               | 43           | 295            | 9.146          | 6            | 24           | 4.288          | 737           | 1.106         | 9            | 2.392         |
| Sta. Cruz de Tenerife     | 16                 | 313               | 37           | 276            | 6.359          | 12           | 101          | 2.861          | 29            | 517           | 27           | 2.139         |
| <b>CANTABRIA</b>          | <b>6</b>           | <b>227</b>        | <b>14</b>    | <b>213</b>     | <b>847</b>     | <b>9</b>     | <b>11</b>    | <b>524</b>     | <b>22</b>     | <b>97</b>     | <b>13</b>    | <b>38</b>     |
| <b>CASTILLA-LA MANCHA</b> | <b>46</b>          | <b>334</b>        | <b>29</b>    | <b>305</b>     | <b>4.366</b>   | <b>200</b>   | <b>50</b>    | <b>2.591</b>   | <b>34</b>     | <b>76</b>     | <b>195</b>   | <b>257</b>    |
| Albacete                  | 0                  | 35                | 4            | 31             | 639            | 34           | 22           | 394            | 1             | 2             | 69           | 44            |
| Ciudad Real               | 43                 | 40                | 7            | 33             | 689            | 64           | 4            | 475            | 15            | 6             | 17           | 35            |
| Cuenca                    | 0                  | 35                | 3            | 32             | 453            | 40           | 4            | 264            | 0             | 9             | 18           | 13            |
| Guadalajara               | 0                  | 128               | 8            | 120            | 465            | 34           | 11           | 183            | 4             | 25            | 76           | 13            |
| Toledo                    | 3                  | 96                | 7            | 89             | 2.120          | 28           | 9            | 1.275          | 14            | 34            | 15           | 152           |
| <b>CASTILLA Y LEÓN</b>    | <b>17</b>          | <b>493</b>        | <b>34</b>    | <b>459</b>     | <b>5.094</b>   | <b>135</b>   | <b>48</b>    | <b>2.999</b>   | <b>73</b>     | <b>145</b>    | <b>115</b>   | <b>245</b>    |
| Ávila                     | 0                  | 20                | 1            | 19             | 272            | 0            | 0            | 208            | 3             | 12            | 0            | 19            |
| Burgos                    | 1                  | 43                | 4            | 39             | 856            | 2            | 11           | 233            | 11            | 29            | 77           | 27            |
| León                      | 2                  | 87                | 3            | 84             | 1.157          | 39           | 10           | 594            | 12            | 28            | 25           | 43            |
| Palencia                  | 0                  | 14                | 3            | 11             | 270            | 1            | 0            | 170            | 1             | 18            | 1            | 6             |
| Salamanca                 | 1                  | 129               | 7            | 122            | 725            | 1            | 6            | 527            | 5             | 8             | 2            | 10            |
| Segovia                   | 5                  | 46                | 5            | 41             | 284            | 39           | 1            | 167            | 8             | 14            | 0            | 40            |
| Soria                     | 0                  | 13                | 1            | 12             | 212            | 40           | 0            | 135            | 0             | 5             | 5            | 0             |
| Valladolid                | 5                  | 117               | 10           | 107            | 1.092          | 12           | 20           | 765            | 32            | 28            | 5            | 96            |
| Zamora                    | 3                  | 24                | 0            | 24             | 226            | 1            | 0            | 200            | 1             | 3             | 0            | 4             |
| <b>CATALUÑA</b>           | <b>127</b>         | <b>3.476</b>      | <b>418</b>   | <b>3.058</b>   | <b>95.801</b>  | <b>1.681</b> | <b>3.761</b> | <b>40.522</b>  | <b>466</b>    | <b>10.080</b> | <b>1.581</b> | <b>10.336</b> |
| Barcelona                 | 71                 | 2.982             | 352          | 2.630          | 79.963         | 1.475        | 3.585        | 33.236         | 421           | 9.374         | 1.233        | 6.389         |
| Girona                    | 18                 | 276               | 36           | 240            | 8.057          | 137          | 89           | 3.192          | 22            | 417           | 178          | 3.309         |
| Lleida                    | 11                 | 38                | 4            | 34             | 1.941          | 14           | 75           | 1.373          | 8             | 11            | 32           | 119           |
| Tarragona                 | 27                 | 180               | 26           | 154            | 5.840          | 55           | 12           | 2.721          | 15            | 278           | 138          | 519           |
| <b>COM. VALENCIANA</b>    | <b>31</b>          | <b>1.474</b>      | <b>179</b>   | <b>1.295</b>   | <b>23.296</b>  | <b>2.174</b> | <b>161</b>   | <b>12.166</b>  | <b>83</b>     | <b>401</b>    | <b>946</b>   | <b>1.533</b>  |
| Alicante                  | 14                 | 647               | 83           | 564            | 8.616          | 470          | 81           | 5.272          | 33            | 200           | 574          | 365           |
| Castellón                 | 8                  | 103               | 11           | 92             | 1.616          | 11           | 0            | 1.189          | 5             | 11            | 23           | 31            |
| Valencia                  | 9                  | 724               | 85           | 639            | 13.064         | 1.693        | 80           | 5.705          | 45            | 190           | 349          | 1.137         |
| <b>EXTREMADURA</b>        | <b>2</b>           | <b>112</b>        | <b>12</b>    | <b>100</b>     | <b>966</b>     | <b>16</b>    | <b>0</b>     | <b>774</b>     | <b>22</b>     | <b>10</b>     | <b>4</b>     | <b>42</b>     |
| Badajoz                   | 1                  | 48                | 7            | 41             | 600            | 15           | 0            | 482            | 10            | 2             | 4            | 5             |
| Cáceres                   | 1                  | 64                | 5            | 59             | 366            | 1            | 0            | 292            | 12            | 8             | 0            | 37            |
| <b>GALICIA</b>            | <b>12</b>          | <b>896</b>        | <b>40</b>    | <b>856</b>     | <b>2.705</b>   | <b>72</b>    | <b>47</b>    | <b>1.742</b>   | <b>36</b>     | <b>78</b>     | <b>14</b>    | <b>72</b>     |
| A Coruña                  | 6                  | 523               | 20           | 503            | 1.159          | 48           | 7            | 787            | 19            | 31            | 7            | 52            |
| Lugo                      | 0                  | 77                | 3            | 74             | 399            | 0            | 2            | 156            | 4             | 4             | 1            | 1             |
| Ourense                   | 1                  | 72                | 3            | 69             | 242            | 1            | 1            | 167            | 7             | 11            | 0            | 2             |
| Pontevedra                | 5                  | 224               | 14           | 210            | 905            | 23           | 37           | 632            | 6             | 32            | 6            | 17            |
| <b>MADRID</b>             | <b>136</b>         | <b>5.709</b>      | <b>333</b>   | <b>5.376</b>   | <b>51.080</b>  | <b>585</b>   | <b>2.197</b> | <b>30.290</b>  | <b>551</b>    | <b>10.242</b> | <b>305</b>   | <b>1.241</b>  |
| <b>MURCIA</b>             | <b>14</b>          | <b>183</b>        | <b>25</b>    | <b>158</b>     | <b>3.762</b>   | <b>29</b>    | <b>61</b>    | <b>2.361</b>   | <b>39</b>     | <b>66</b>     | <b>195</b>   | <b>644</b>    |
| <b>NAVARRA</b>            | <b>11</b>          | <b>198</b>        | <b>16</b>    | <b>182</b>     | <b>907</b>     | <b>19</b>    | <b>4</b>     | <b>507</b>     | <b>3</b>      | <b>39</b>     | <b>20</b>    | <b>40</b>     |
| <b>PAÍS VASCO</b>         | <b>16</b>          | <b>570</b>        | <b>27</b>    | <b>543</b>     | <b>5.383</b>   | <b>53</b>    | <b>29</b>    | <b>3.218</b>   | <b>52</b>     | <b>513</b>    | <b>180</b>   | <b>70</b>     |
| Álava                     | 5                  | 68                | 3            | 65             | 1.159          | 0            | 5            | 610            | 11            | 21            | 90           | 14            |
| Guipúzcoa                 | 3                  | 158               | 13           | 145            | 1.330          | 45           | 0            | 598            | 6             | 94            | 11           | 33            |
| Vizcaya                   | 8                  | 344               | 11           | 333            | 2.894          | 8            | 24           | 2.010          | 35            | 398           | 79           | 23            |
| <b>LA RIOJA</b>           | <b>1</b>           | <b>39</b>         | <b>4</b>     | <b>35</b>      | <b>4.144</b>   | <b>170</b>   | <b>3</b>     | <b>374</b>     | <b>0</b>      | <b>13</b>     | <b>471</b>   | <b>64</b>     |
| <b>CEUTA</b>              | <b>1</b>           | <b>8</b>          | <b>0</b>     | <b>8</b>       | <b>171</b>     | <b>0</b>     | <b>3</b>     | <b>89</b>      | <b>1</b>      | <b>0</b>      | <b>0</b>     | <b>56</b>     |
| <b>MELILLA</b>            | <b>0</b>           | <b>21</b>         | <b>2</b>     | <b>19</b>      | <b>93</b>      | <b>1</b>     | <b>2</b>     | <b>54</b>      | <b>0</b>      | <b>1</b>      | <b>0</b>     | <b>14</b>     |
| <b>No consta</b>          | <b>3</b>           | <b>47</b>         | <b>1</b>     | <b>46</b>      | <b>513</b>     | <b>4</b>     | <b>8</b>     | <b>224</b>     | <b>10</b>     | <b>92</b>     | <b>2</b>     | <b>23</b>     |

Tabla 13

Extranjeros con certificado de registro o tarjeta de residencia en vigor según provincia y nacionalidad (10 de 11)  
31-03-2008

Índice

|                           | Indonesia  | Irak       | Irán         | Israel       | Japón        | Jordania     | Kazajistán | Libano       | Nepal      | Pakistán      | Palestina  | Siria        |
|---------------------------|------------|------------|--------------|--------------|--------------|--------------|------------|--------------|------------|---------------|------------|--------------|
| <b>TOTAL</b>              | <b>861</b> | <b>770</b> | <b>2.176</b> | <b>1.085</b> | <b>4.329</b> | <b>1.008</b> | <b>417</b> | <b>1.290</b> | <b>520</b> | <b>37.418</b> | <b>413</b> | <b>2.085</b> |
| <b>ANDALUCÍA</b>          | <b>90</b>  | <b>171</b> | <b>368</b>   | <b>153</b>   | <b>498</b>   | <b>167</b>   | <b>59</b>  | <b>233</b>   | <b>22</b>  | <b>2.372</b>  | <b>64</b>  | <b>421</b>   |
| Almería                   | 9          | 9          | 5            | 11           | 20           | 3            | 1          | 6            | 3          | 884           | 8          | 19           |
| Cádiz                     | 5          | 1          | 3            | 10           | 41           | 8            | 3          | 1            | 1          | 43            | 1          | 10           |
| Córdoba                   | 1          | 4          | 7            | 1            | 8            | 9            | 6          | 3            | 2          | 183           | 6          | 6            |
| Granada                   | 6          | 28         | 21           | 14           | 124          | 36           | 0          | 17           | 1          | 214           | 18         | 115          |
| Huelva                    | 0          | 1          | 0            | 2            | 5            | 2            | 1          | 1            | 0          | 38            | 0          | 13           |
| Jaén                      | 1          | 0          | 12           | 1            | 8            | 3            | 0          | 5            | 1          | 611           | 5          | 2            |
| Málaga                    | 59         | 107        | 290          | 99           | 205          | 92           | 26         | 182          | 12         | 362           | 23         | 223          |
| Sevilla                   | 9          | 21         | 30           | 15           | 87           | 14           | 22         | 18           | 2          | 37            | 3          | 33           |
| <b>ARAGÓN</b>             | <b>4</b>   | <b>3</b>   | <b>16</b>    | <b>5</b>     | <b>24</b>    | <b>44</b>    | <b>19</b>  | <b>21</b>    | <b>3</b>   | <b>861</b>    | <b>27</b>  | <b>41</b>    |
| Huesca                    | 1          | 0          | 0            | 1            | 5            | 0            | 1          | 1            | 0          | 36            | 0          | 1            |
| Teruel                    | 0          | 1          | 3            | 0            | 0            | 0            | 12         | 1            | 0          | 449           | 0          | 0            |
| Zaragoza                  | 3          | 2          | 13           | 4            | 19           | 44           | 6          | 19           | 3          | 376           | 27         | 40           |
| <b>ASTURIAS</b>           | <b>28</b>  | <b>12</b>  | <b>3</b>     | <b>6</b>     | <b>33</b>    | <b>10</b>    | <b>2</b>   | <b>6</b>     | <b>1</b>   | <b>73</b>     | <b>6</b>   | <b>2</b>     |
| <b>BALEARES</b>           | <b>16</b>  | <b>4</b>   | <b>90</b>    | <b>41</b>    | <b>83</b>    | <b>15</b>    | <b>9</b>   | <b>36</b>    | <b>8</b>   | <b>267</b>    | <b>3</b>   | <b>44</b>    |
| <b>CANARIAS</b>           | <b>52</b>  | <b>23</b>  | <b>91</b>    | <b>42</b>    | <b>122</b>   | <b>74</b>    | <b>9</b>   | <b>186</b>   | <b>57</b>  | <b>196</b>    | <b>17</b>  | <b>57</b>    |
| Las Palmas                | 39         | 17         | 51           | 19           | 100          | 48           | 6          | 70           | 50         | 25            | 7          | 33           |
| Sta. Cruz de Tenerife     | 13         | 6          | 40           | 23           | 22           | 26           | 3          | 116          | 7          | 171           | 10         | 24           |
| <b>CANTABRIA</b>          | <b>5</b>   | <b>2</b>   | <b>10</b>    | <b>7</b>     | <b>12</b>    | <b>2</b>     | <b>8</b>   | <b>5</b>     | <b>0</b>   | <b>38</b>     | <b>5</b>   | <b>4</b>     |
| <b>CASTILLA-LA MANCHA</b> | <b>3</b>   | <b>23</b>  | <b>51</b>    | <b>5</b>     | <b>57</b>    | <b>19</b>    | <b>20</b>  | <b>15</b>    | <b>5</b>   | <b>656</b>    | <b>17</b>  | <b>57</b>    |
| Albacete                  | 1          | 1          | 0            | 1            | 9            | 1            | 1          | 3            | 0          | 25            | 1          | 21           |
| Ciudad Real               | 1          | 1          | 11           | 2            | 12           | 0            | 4          | 4            | 0          | 22            | 1          | 10           |
| Cuenca                    | 0          | 0          | 0            | 0            | 3            | 1            | 6          | 2            | 4          | 78            | 6          | 2            |
| Guadalajara               | 1          | 9          | 21           | 2            | 6            | 4            | 8          | 2            | 1          | 43            | 9          | 2            |
| Toledo                    | 0          | 12         | 19           | 0            | 27           | 13           | 1          | 4            | 0          | 488           | 0          | 22           |
| <b>CASTILLA Y LEÓN</b>    | <b>13</b>  | <b>15</b>  | <b>62</b>    | <b>19</b>    | <b>114</b>   | <b>30</b>    | <b>5</b>   | <b>17</b>    | <b>6</b>   | <b>923</b>    | <b>12</b>  | <b>40</b>    |
| Ávila                     | 1          | 8          | 0            | 0            | 4            | 7            | 0          | 1            | 0          | 5             | 0          | 3            |
| Burgos                    | 4          | 0          | 9            | 2            | 11           | 5            | 0          | 0            | 0          | 425           | 3          | 3            |
| León                      | 1          | 3          | 5            | 2            | 13           | 3            | 0          | 1            | 4          | 344           | 3          | 11           |
| Palencia                  | 2          | 0          | 7            | 1            | 2            | 3            | 2          | 2            | 0          | 43            | 0          | 3            |
| Salamanca                 | 2          | 0          | 35           | 3            | 47           | 2            | 3          | 6            | 1          | 20            | 3          | 11           |
| Segovia                   | 1          | 1          | 2            | 0            | 2            | 0            | 0          | 0            | 0          | 5             | 0          | 3            |
| Soria                     | 0          | 1          | 0            | 4            | 9            | 1            | 0          | 0            | 0          | 8             | 2          | 2            |
| Valladolid                | 2          | 2          | 4            | 7            | 23           | 8            | 0          | 5            | 1          | 65            | 1          | 4            |
| Zamora                    | 0          | 0          | 0            | 0            | 3            | 1            | 0          | 2            | 0          | 8             | 0          | 0            |
| <b>CATALUÑA</b>           | <b>76</b>  | <b>87</b>  | <b>410</b>   | <b>443</b>   | <b>1.662</b> | <b>220</b>   | <b>136</b> | <b>363</b>   | <b>232</b> | <b>22.452</b> | <b>79</b>  | <b>472</b>   |
| Barcelona                 | 57         | 74         | 359          | 391          | 1.528        | 203          | 72         | 324          | 204        | 19.963        | 65         | 424          |
| Girona                    | 11         | 1          | 33           | 24           | 50           | 2            | 31         | 15           | 18         | 408           | 3          | 24           |
| Lleida                    | 4          | 1          | 3            | 0            | 16           | 10           | 6          | 13           | 1          | 233           | 4          | 11           |
| Tarragona                 | 4          | 11         | 15           | 28           | 68           | 5            | 27         | 11           | 9          | 1.848         | 7          | 13           |
| <b>COM. VALENCIANA</b>    | <b>25</b>  | <b>91</b>  | <b>156</b>   | <b>84</b>    | <b>190</b>   | <b>154</b>   | <b>78</b>  | <b>173</b>   | <b>124</b> | <b>4.002</b>  | <b>88</b>  | <b>335</b>   |
| Alicante                  | 14         | 23         | 78           | 20           | 55           | 50           | 49         | 44           | 78         | 960           | 14         | 61           |
| Castellón                 | 2          | 33         | 30           | 6            | 22           | 11           | 4          | 39           | 2          | 83            | 18         | 63           |
| Valencia                  | 9          | 35         | 48           | 58           | 113          | 93           | 25         | 90           | 44         | 2.959         | 56         | 211          |
| <b>EXTREMADURA</b>        | <b>0</b>   | <b>0</b>   | <b>2</b>     | <b>3</b>     | <b>7</b>     | <b>1</b>     | <b>8</b>   | <b>6</b>     | <b>0</b>   | <b>29</b>     | <b>11</b>  | <b>13</b>    |
| Badajoz                   | 0          | 0          | 2            | 1            | 1            | 1            | 6          | 5            | 0          | 29            | 10         | 12           |
| Cáceres                   | 0          | 0          | 0            | 2            | 6            | 0            | 2          | 1            | 0          | 0             | 1          | 1            |
| <b>GALICIA</b>            | <b>306</b> | <b>2</b>   | <b>24</b>    | <b>19</b>    | <b>55</b>    | <b>39</b>    | <b>1</b>   | <b>14</b>    | <b>1</b>   | <b>98</b>     | <b>17</b>  | <b>16</b>    |
| A Coruña                  | 54         | 0          | 11           | 8            | 38           | 18           | 1          | 3            | 1          | 26            | 11         | 12           |
| Lugo                      | 194        | 0          | 2            | 5            | 1            | 1            | 0          | 0            | 0          | 23            | 0          | 2            |
| Ourense                   | 0          | 1          | 1            | 1            | 3            | 15           | 0          | 0            | 0          | 23            | 0          | 2            |
| Pontevedra                | 58         | 1          | 10           | 5            | 13           | 5            | 0          | 11           | 0          | 26            | 6          | 0            |
| <b>MADRID</b>             | <b>149</b> | <b>292</b> | <b>806</b>   | <b>221</b>   | <b>1.278</b> | <b>201</b>   | <b>50</b>  | <b>173</b>   | <b>41</b>  | <b>1.171</b>  | <b>57</b>  | <b>528</b>   |
| <b>MURCIA</b>             | <b>6</b>   | <b>7</b>   | <b>56</b>    | <b>6</b>     | <b>41</b>    | <b>6</b>     | <b>4</b>   | <b>8</b>     | <b>2</b>   | <b>182</b>    | <b>1</b>   | <b>19</b>    |
| <b>NAVARRA</b>            | <b>5</b>   | <b>4</b>   | <b>3</b>     | <b>1</b>     | <b>50</b>    | <b>4</b>     | <b>0</b>   | <b>2</b>     | <b>6</b>   | <b>119</b>    | <b>3</b>   | <b>6</b>     |
| <b>PAÍS VASCO</b>         | <b>15</b>  | <b>16</b>  | <b>16</b>    | <b>6</b>     | <b>81</b>    | <b>12</b>    | <b>3</b>   | <b>22</b>    | <b>12</b>  | <b>940</b>    | <b>3</b>   | <b>19</b>    |
| Álava                     | 4          | 1          | 3            | 0            | 11           | 3            | 2          | 2            | 8          | 358           | 2          | 3            |
| Guipúzcoa                 | 4          | 2          | 2            | 1            | 41           | 0            | 0          | 13           | 4          | 398           | 1          | 12           |
| Vizcaya                   | 7          | 13         | 11           | 5            | 29           | 9            | 1          | 7            | 0          | 184           | 0          | 4            |
| <b>LA RIOJA</b>           | <b>1</b>   | <b>14</b>  | <b>9</b>     | <b>2</b>     | <b>2</b>     | <b>5</b>     | <b>5</b>   | <b>1</b>     | <b>0</b>   | <b>2.996</b>  | <b>1</b>   | <b>2</b>     |
| <b>CEUTA</b>              | <b>2</b>   | <b>1</b>   | <b>1</b>     | <b>1</b>     | <b>0</b>     | <b>3</b>     | <b>0</b>   | <b>1</b>     | <b>0</b>   | <b>8</b>      | <b>0</b>   | <b>4</b>     |
| <b>MELILLA</b>            | <b>0</b>   | <b>0</b>   | <b>0</b>     | <b>17</b>    | <b>1</b>     | <b>0</b>     | <b>0</b>   | <b>1</b>     | <b>0</b>   | <b>0</b>      | <b>0</b>   | <b>1</b>     |
| <b>No consta</b>          | <b>65</b>  | <b>3</b>   | <b>2</b>     | <b>4</b>     | <b>19</b>    | <b>2</b>     | <b>1</b>   | <b>7</b>     | <b>0</b>   | <b>35</b>     | <b>2</b>   | <b>4</b>     |



Tabla 13

Extranjeros con certificado de registro o tarjeta de residencia en vigor según provincia y nacionalidad (11 de 11)  
31-03-2008

Índice

|                           | Sri Lanka  | Tailandia    | Taiwán     | Otros Asia   | OCEANÍA      | Australia    | Nueva Zelanda | Otros Oceanía | Apátridas y No consta | TOTAL            |
|---------------------------|------------|--------------|------------|--------------|--------------|--------------|---------------|---------------|-----------------------|------------------|
| <b>TOTAL</b>              | <b>333</b> | <b>1.030</b> | <b>362</b> | <b>1.670</b> | <b>1.632</b> | <b>1.212</b> | <b>411</b>    | <b>9</b>      | <b>1.131</b>          | <b>4.192.835</b> |
| <b>ANDALUCÍA</b>          | <b>113</b> | <b>158</b>   | <b>26</b>  | <b>271</b>   | <b>266</b>   | <b>218</b>   | <b>46</b>     | <b>2</b>      | <b>84</b>             | <b>530.361</b>   |
| Almería                   | 1          | 34           | 1          | 45           | 14           | 11           | 2             | 1             | 14                    | 130.754          |
| Cádiz                     | 1          | 9            | 1          | 13           | 30           | 25           | 5             | 0             | 4                     | 31.880           |
| Córdoba                   | 2          | 2            | 1          | 12           | 15           | 12           | 3             | 0             | 5                     | 20.374           |
| Granada                   | 0          | 2            | 5          | 12           | 24           | 21           | 3             | 0             | 2                     | 59.523           |
| Huelva                    | 0          | 0            | 0          | 7            | 6            | 5            | 0             | 1             | 1                     | 32.864           |
| Jaén                      | 0          | 1            | 1          | 2            | 6            | 5            | 1             | 0             | 2                     | 20.516           |
| Málaga                    | 108        | 108          | 14         | 134          | 131          | 105          | 26            | 0             | 46                    | 175.567          |
| Sevilla                   | 1          | 2            | 3          | 46           | 40           | 34           | 6             | 0             | 10                    | 58.883           |
| <b>ARAGÓN</b>             | <b>3</b>   | <b>16</b>    | <b>5</b>   | <b>45</b>    | <b>19</b>    | <b>16</b>    | <b>3</b>      | <b>0</b>      | <b>9</b>              | <b>157.206</b>   |
| Huesca                    | 0          | 9            | 1          | 14           | 5            | 5            | 0             | 0             | 2                     | 24.426           |
| Teruel                    | 2          | 0            | 1          | 0            | 3            | 3            | 0             | 0             | 0                     | 15.451           |
| Zaragoza                  | 1          | 7            | 3          | 31           | 11           | 8            | 3             | 0             | 7                     | 117.329          |
| <b>ASTURIAS</b>           | <b>2</b>   | <b>12</b>    | <b>0</b>   | <b>8</b>     | <b>19</b>    | <b>16</b>    | <b>3</b>      | <b>0</b>      | <b>3</b>              | <b>34.143</b>    |
| <b>BALEARES</b>           | <b>37</b>  | <b>91</b>    | <b>4</b>   | <b>36</b>    | <b>102</b>   | <b>68</b>    | <b>34</b>     | <b>0</b>      | <b>8</b>              | <b>174.942</b>   |
| <b>CANARIAS</b>           | <b>28</b>  | <b>134</b>   | <b>20</b>  | <b>149</b>   | <b>47</b>    | <b>30</b>    | <b>16</b>     | <b>1</b>      | <b>163</b>            | <b>214.691</b>   |
| Las Palmas                | 14         | 35           | 10         | 60           | 32           | 17           | 15            | 0             | 112                   | 123.946          |
| Sta. Cruz de Tenerife     | 14         | 99           | 10         | 89           | 15           | 13           | 1             | 1             | 51                    | 90.745           |
| <b>CANTABRIA</b>          | <b>2</b>   | <b>2</b>     | <b>1</b>   | <b>30</b>    | <b>15</b>    | <b>14</b>    | <b>1</b>      | <b>0</b>      | <b>1</b>              | <b>28.045</b>    |
| <b>CASTILLA-LA MANCHA</b> | <b>2</b>   | <b>4</b>     | <b>4</b>   | <b>25</b>    | <b>20</b>    | <b>20</b>    | <b>0</b>      | <b>0</b>      | <b>18</b>             | <b>170.921</b>   |
| Albacete                  | 0          | 0            | 0          | 9            | 2            | 2            | 0             | 0             | 1                     | 27.707           |
| Ciudad Real               | 2          | 0            | 0          | 3            | 6            | 6            | 0             | 0             | 0                     | 30.201           |
| Cuenca                    | 0          | 2            | 0          | 1            | 1            | 1            | 0             | 0             | 0                     | 21.328           |
| Guadalajara               | 0          | 2            | 0          | 9            | 7            | 7            | 0             | 0             | 14                    | 28.647           |
| Toledo                    | 0          | 0            | 4          | 3            | 4            | 4            | 0             | 0             | 3                     | 63.038           |
| <b>CASTILLA Y LEÓN</b>    | <b>1</b>   | <b>34</b>    | <b>23</b>  | <b>20</b>    | <b>27</b>    | <b>22</b>    | <b>5</b>      | <b>0</b>      | <b>41</b>             | <b>156.530</b>   |
| Ávila                     | 0          | 0            | 1          | 0            | 2            | 2            | 0             | 0             | 2                     | 13.969           |
| Burgos                    | 0          | 1            | 0          | 3            | 6            | 4            | 2             | 0             | 4                     | 31.508           |
| León                      | 0          | 16           | 0          | 0            | 1            | 0            | 1             | 0             | 8                     | 24.815           |
| Palencia                  | 0          | 4            | 4          | 0            | 1            | 1            | 0             | 0             | 8                     | 6.697            |
| Salamanca                 | 0          | 8            | 17         | 8            | 6            | 6            | 0             | 0             | 11                    | 13.439           |
| Segovia                   | 0          | 0            | 0          | 1            | 2            | 2            | 0             | 0             | 3                     | 22.201           |
| Soria                     | 0          | 0            | 0          | 0            | 2            | 1            | 1             | 0             | 0                     | 8.719            |
| Valladolid                | 0          | 4            | 1          | 7            | 7            | 6            | 1             | 0             | 1                     | 27.651           |
| Zamora                    | 1          | 1            | 0          | 1            | 0            | 0            | 0             | 0             | 4                     | 7.531            |
| <b>CATALUÑA</b>           | <b>24</b>  | <b>232</b>   | <b>128</b> | <b>358</b>   | <b>333</b>   | <b>263</b>   | <b>70</b>     | <b>0</b>      | <b>271</b>            | <b>907.703</b>   |
| Barcelona                 | 23         | 160          | 126        | 277          | 286          | 225          | 61            | 0             | 241                   | 608.179          |
| Girona                    | 1          | 45           | 2          | 45           | 35           | 28           | 7             | 0             | 18                    | 125.519          |
| Lleida                    | 0          | 3            | 0          | 4            | 5            | 5            | 0             | 0             | 9                     | 60.936           |
| Tarragona                 | 0          | 24           | 0          | 32           | 7            | 5            | 2             | 0             | 3                     | 113.069          |
| <b>COM. VALENCIANA</b>    | <b>10</b>  | <b>71</b>    | <b>27</b>  | <b>224</b>   | <b>272</b>   | <b>123</b>   | <b>147</b>    | <b>2</b>      | <b>69</b>             | <b>543.951</b>   |
| Alicante                  | 4          | 42           | 6          | 123          | 46           | 39           | 7             | 0             | 48                    | 259.611          |
| Castellón                 | 2          | 11           | 0          | 20           | 9            | 5            | 4             | 0             | 5                     | 82.331           |
| Valencia                  | 4          | 18           | 21         | 81           | 217          | 79           | 136           | 2             | 16                    | 202.009          |
| <b>EXTREMADURA</b>        | <b>0</b>   | <b>9</b>     | <b>0</b>   | <b>9</b>     | <b>4</b>     | <b>4</b>     | <b>0</b>      | <b>0</b>      | <b>7</b>              | <b>35.588</b>    |
| Badajoz                   | 0          | 7            | 0          | 8            | 3            | 3            | 0             | 0             | 7                     | 20.854           |
| Cáceres                   | 0          | 2            | 0          | 1            | 1            | 1            | 0             | 0             | 0                     | 14.734           |
| <b>GALICIA</b>            | <b>0</b>   | <b>31</b>    | <b>3</b>   | <b>18</b>    | <b>77</b>    | <b>64</b>    | <b>12</b>     | <b>1</b>      | <b>12</b>             | <b>79.471</b>    |
| A Coruña                  | 0          | 14           | 1          | 10           | 46           | 41           | 5             | 0             | 6                     | 29.316           |
| Lugo                      | 0          | 3            | 0          | 0            | 7            | 7            | 0             | 0             | 0                     | 10.116           |
| Ourense                   | 0          | 4            | 0          | 3            | 4            | 4            | 0             | 0             | 0                     | 12.029           |
| Pontevedra                | 0          | 10           | 2          | 5            | 20           | 12           | 7             | 1             | 6                     | 28.010           |
| <b>MADRID</b>             | <b>104</b> | <b>146</b>   | <b>104</b> | <b>348</b>   | <b>320</b>   | <b>267</b>   | <b>51</b>     | <b>2</b>      | <b>399</b>            | <b>759.232</b>   |
| <b>MURCIA</b>             | <b>3</b>   | <b>8</b>     | <b>0</b>   | <b>18</b>    | <b>21</b>    | <b>16</b>    | <b>5</b>      | <b>0</b>      | <b>16</b>             | <b>193.493</b>   |
| <b>NAVARRA</b>            | <b>0</b>   | <b>53</b>    | <b>9</b>   | <b>10</b>    | <b>10</b>    | <b>7</b>     | <b>3</b>      | <b>0</b>      | <b>6</b>              | <b>56.692</b>    |
| <b>PAÍS VASCO</b>         | <b>4</b>   | <b>19</b>    | <b>6</b>   | <b>94</b>    | <b>72</b>    | <b>57</b>    | <b>14</b>     | <b>1</b>      | <b>16</b>             | <b>87.646</b>    |
| Álava                     | 3          | 1            | 1          | 6            | 1            | 0            | 1             | 0             | 5                     | 19.420           |
| Guipúzcoa                 | 0          | 11           | 1          | 53           | 25           | 18           | 7             | 0             | 3                     | 24.364           |
| Vizcaya                   | 1          | 7            | 4          | 35           | 46           | 39           | 6             | 1             | 8                     | 43.862           |
| <b>LA RIOJA</b>           | <b>0</b>   | <b>5</b>     | <b>1</b>   | <b>5</b>     | <b>3</b>     | <b>3</b>     | <b>0</b>      | <b>0</b>      | <b>1</b>              | <b>41.096</b>    |
| <b>CEUTA</b>              | <b>0</b>   | <b>0</b>     | <b>0</b>   | <b>1</b>     | <b>0</b>     | <b>0</b>     | <b>0</b>      | <b>0</b>      | <b>1</b>              | <b>3.704</b>     |
| <b>MELILLA</b>            | <b>0</b>   | <b>1</b>     | <b>0</b>   | <b>0</b>     | <b>1</b>     | <b>1</b>     | <b>0</b>      | <b>0</b>      | <b>5</b>              | <b>6.308</b>     |
| <b>No consta</b>          | <b>0</b>   | <b>4</b>     | <b>1</b>   | <b>1</b>     | <b>4</b>     | <b>3</b>     | <b>1</b>      | <b>0</b>      | <b>1</b>              | <b>11.112</b>    |

Tabla 14

Extranjeros con certificado de registro o tarjeta de residencia en vigor según grupo de edad y sexo  
31-03-2008

|                 | Total            | Hombres          | Mujeres          | No consta | Índice     |
|-----------------|------------------|------------------|------------------|-----------|------------|
| <b>TOTAL</b>    | <b>4.192.835</b> | <b>2.277.965</b> | <b>1.914.457</b> |           | <b>413</b> |
| De 0 a 4 años   | 138.560          | 74.017           | 64.543           |           | 0          |
| De 5 a 9 años   | 164.875          | 86.662           | 78.213           |           | 0          |
| De 10 a 14 años | 190.475          | 99.479           | 90.974           |           | 22         |
| De 15 a 19 años | 229.883          | 122.927          | 106.945          |           | 11         |
| De 20 a 24 años | 387.774          | 198.246          | 189.527          |           | 1          |
| De 25 a 29 años | 608.424          | 325.268          | 283.149          |           | 7          |
| De 30 a 34 años | 656.037          | 372.621          | 283.405          |           | 11         |
| De 35 a 39 años | 547.886          | 315.818          | 232.051          |           | 17         |
| De 40 a 44 años | 408.766          | 231.811          | 176.925          |           | 30         |
| De 45 a 49 años | 289.677          | 160.468          | 129.191          |           | 18         |
| De 50 a 54 años | 192.014          | 102.509          | 89.482           |           | 23         |
| De 55 a 59 años | 122.543          | 61.599           | 60.923           |           | 21         |
| De 60 a 64 años | 91.644           | 43.556           | 48.069           |           | 19         |
| De 65 a 69 años | 70.594           | 35.770           | 34.799           |           | 25         |
| De 70 a 74 años | 44.951           | 23.626           | 21.292           |           | 33         |
| 75 años y más   | 48.562           | 23.570           | 24.954           |           | 38         |
| No consta       | 170              | 18               | 15               |           | 137        |

|                 | Porcentajes horizontales |              |              |
|-----------------|--------------------------|--------------|--------------|
|                 | Total                    | Hombres      | Mujeres      |
| <b>TOTAL</b>    | <b>100,00</b>            | <b>54,34</b> | <b>45,66</b> |
| De 0 a 4 años   | 100,00                   | 53,42        | 46,58        |
| De 5 a 9 años   | 100,00                   | 52,56        | 47,44        |
| De 10 a 14 años | 100,00                   | 52,23        | 47,77        |
| De 15 a 19 años | 100,00                   | 53,48        | 46,52        |
| De 20 a 24 años | 100,00                   | 51,12        | 48,88        |
| De 25 a 29 años | 100,00                   | 53,46        | 46,54        |
| De 30 a 34 años | 100,00                   | 56,80        | 43,20        |
| De 35 a 39 años | 100,00                   | 57,64        | 42,36        |
| De 40 a 44 años | 100,00                   | 56,71        | 43,29        |
| De 45 a 49 años | 100,00                   | 55,40        | 44,60        |
| De 50 a 54 años | 100,00                   | 53,39        | 46,61        |
| De 55 a 59 años | 100,00                   | 50,28        | 49,72        |
| De 60 a 64 años | 100,00                   | 47,54        | 52,46        |
| De 65 a 69 años | 100,00                   | 50,69        | 49,31        |
| De 70 a 74 años | 100,00                   | 52,60        | 47,40        |
| 75 años y más   | 100,00                   | 48,57        | 51,43        |

|                 | Porcentajes verticales |               |               |
|-----------------|------------------------|---------------|---------------|
|                 | Total                  | Hombres       | Mujeres       |
| <b>TOTAL</b>    | <b>100,00</b>          | <b>100,00</b> | <b>100,00</b> |
| De 0 a 4 años   | 3,30                   | 3,25          | 3,37          |
| De 5 a 9 años   | 3,93                   | 3,80          | 4,09          |
| De 10 a 14 años | 4,54                   | 4,37          | 4,75          |
| De 15 a 19 años | 5,48                   | 5,40          | 5,59          |
| De 20 a 24 años | 9,25                   | 8,70          | 9,90          |
| De 25 a 29 años | 14,51                  | 14,28         | 14,79         |
| De 30 a 34 años | 15,65                  | 16,36         | 14,80         |
| De 35 a 39 años | 13,07                  | 13,86         | 12,12         |
| De 40 a 44 años | 9,75                   | 10,18         | 9,24          |
| De 45 a 49 años | 6,91                   | 7,04          | 6,75          |
| De 50 a 54 años | 4,58                   | 4,50          | 4,67          |
| De 55 a 59 años | 2,92                   | 2,70          | 3,18          |
| De 60 a 64 años | 2,19                   | 1,91          | 2,51          |
| De 65 a 69 años | 1,68                   | 1,57          | 1,82          |
| De 70 a 74 años | 1,07                   | 1,04          | 1,11          |
| 75 años y más   | 1,16                   | 1,03          | 1,30          |

Tabla 15

Extranjeros con autorización de estancia por estudios en vigor según nacionalidad y sexo  
31-03-2008

Índice

|                              | TOTAL         | Hombres       | Mujeres       | No consta | Porcentajes horizontales |              |              |
|------------------------------|---------------|---------------|---------------|-----------|--------------------------|--------------|--------------|
|                              |               |               |               |           | Total                    | Hombres      | Mujeres      |
| <b>TOTAL</b>                 | <b>42.878</b> | <b>19.928</b> | <b>22.945</b> | <b>5</b>  | <b>100,00</b>            | <b>46,48</b> | <b>53,52</b> |
| <b>EUROPA COMUNITARIA</b>    | <b>26</b>     | <b>11</b>     | <b>15</b>     | <b>0</b>  | <b>100,00</b>            | <b>42,31</b> | <b>57,69</b> |
| <b>RESTO DE EUROPA</b>       | <b>1.701</b>  | <b>623</b>    | <b>1.077</b>  | <b>1</b>  | <b>100,00</b>            | <b>36,65</b> | <b>63,35</b> |
| Bielorrusia                  | 86            | 26            | 60            | 0         | 100,00                   | 30,23        | 69,77        |
| Croacia                      | 51            | 22            | 29            | 0         | 100,00                   | 43,14        | 56,86        |
| Rusia                        | 597           | 164           | 433           | 0         | 100,00                   | 27,47        | 72,53        |
| Serbia                       | 159           | 70            | 89            | 0         | 100,00                   | 44,03        | 55,97        |
| Turquia                      | 404           | 199           | 205           | 0         | 100,00                   | 49,26        | 50,74        |
| Ucrania                      | 237           | 88            | 149           | 0         | 100,00                   | 37,13        | 62,87        |
| Otros Resto de Europa        | 167           | 54            | 112           | 1         | 100,00                   | 32,53        | 67,47        |
| <b>ÁFRICA</b>                | <b>5.454</b>  | <b>3.010</b>  | <b>2.444</b>  | <b>0</b>  | <b>100,00</b>            | <b>55,19</b> | <b>44,81</b> |
| Angola                       | 88            | 59            | 29            | 0         | 100,00                   | 67,05        | 32,95        |
| Argelia                      | 275           | 164           | 111           | 0         | 100,00                   | 59,64        | 40,36        |
| Cabo Verde                   | 135           | 55            | 80            | 0         | 100,00                   | 40,74        | 59,26        |
| Camerún                      | 86            | 55            | 31            | 0         | 100,00                   | 63,95        | 36,05        |
| Egipto                       | 123           | 71            | 52            | 0         | 100,00                   | 57,72        | 42,28        |
| Gabón                        | 62            | 30            | 32            | 0         | 100,00                   | 48,39        | 51,61        |
| Guinea Ecuatorial            | 716           | 382           | 334           | 0         | 100,00                   | 53,35        | 46,65        |
| Marruecos                    | 3.305         | 1.763         | 1.542         | 0         | 100,00                   | 53,34        | 46,66        |
| Nigeria                      | 54            | 48            | 6             | 0         | 100,00                   | 88,89        | 11,11        |
| Senegal                      | 59            | 43            | 16            | 0         | 100,00                   | 72,88        | 27,12        |
| Túnez                        | 103           | 51            | 52            | 0         | 100,00                   | 49,51        | 50,49        |
| Otros África                 | 448           | 289           | 159           | 0         | 100,00                   | 64,51        | 35,49        |
| <b>IBEROAMÉRICA</b>          | <b>27.185</b> | <b>12.693</b> | <b>14.489</b> | <b>3</b>  | <b>100,00</b>            | <b>46,70</b> | <b>53,30</b> |
| Argentina                    | 1.139         | 530           | 609           | 0         | 100,00                   | 46,53        | 53,47        |
| Bolivia                      | 648           | 325           | 323           | 0         | 100,00                   | 50,15        | 49,85        |
| Brasil                       | 3.529         | 1.422         | 2.107         | 0         | 100,00                   | 40,29        | 59,71        |
| Chile                        | 2.176         | 1.082         | 1.093         | 1         | 100,00                   | 49,75        | 50,25        |
| Colombia                     | 5.029         | 2.329         | 2.700         | 0         | 100,00                   | 46,31        | 53,69        |
| Costa Rica                   | 266           | 131           | 135           | 0         | 100,00                   | 49,25        | 50,75        |
| Cuba                         | 439           | 238           | 201           | 0         | 100,00                   | 54,21        | 45,79        |
| Ecuador                      | 588           | 317           | 270           | 1         | 100,00                   | 54,00        | 46,00        |
| El Salvador                  | 369           | 175           | 194           | 0         | 100,00                   | 47,43        | 52,57        |
| Guatemala                    | 376           | 175           | 201           | 0         | 100,00                   | 46,54        | 53,46        |
| Honduras                     | 323           | 156           | 167           | 0         | 100,00                   | 48,30        | 51,70        |
| Méjico                       | 5.831         | 2.857         | 2.974         | 0         | 100,00                   | 49,00        | 51,00        |
| Nicaragua                    | 174           | 85            | 88            | 1         | 100,00                   | 49,13        | 50,87        |
| Panamá                       | 409           | 182           | 227           | 0         | 100,00                   | 44,50        | 55,50        |
| Paraguay                     | 157           | 71            | 86            | 0         | 100,00                   | 45,22        | 54,78        |
| Perú                         | 2.294         | 1.133         | 1.161         | 0         | 100,00                   | 49,39        | 50,61        |
| República Dominicana         | 1.215         | 467           | 748           | 0         | 100,00                   | 38,44        | 61,56        |
| Uruguay                      | 193           | 83            | 110           | 0         | 100,00                   | 43,01        | 56,99        |
| Venezuela                    | 1.958         | 897           | 1.061         | 0         | 100,00                   | 45,81        | 54,19        |
| Otros Iberoamérica           | 72            | 38            | 34            | 0         | 100,00                   | 52,78        | 47,22        |
| <b>AMÉRICA DEL NORTE</b>     | <b>3.398</b>  | <b>1.135</b>  | <b>2.262</b>  | <b>1</b>  | <b>100,00</b>            | <b>33,41</b> | <b>66,59</b> |
| Canadá                       | 230           | 76            | 154           | 0         | 100,00                   | 33,04        | 66,96        |
| Estados Unidos               | 3.168         | 1.059         | 2.108         | 1         | 100,00                   | 33,44        | 66,56        |
| <b>ASIA</b>                  | <b>5.013</b>  | <b>2.417</b>  | <b>2.596</b>  | <b>0</b>  | <b>100,00</b>            | <b>48,21</b> | <b>51,79</b> |
| China                        | 1.994         | 855           | 1.139         | 0         | 100,00                   | 42,88        | 57,12        |
| Corea del Sur                | 385           | 143           | 242           | 0         | 100,00                   | 37,14        | 62,86        |
| Filipinas                    | 119           | 75            | 44            | 0         | 100,00                   | 63,03        | 36,97        |
| India                        | 337           | 259           | 78            | 0         | 100,00                   | 76,85        | 23,15        |
| Irán                         | 128           | 74            | 54            | 0         | 100,00                   | 57,81        | 42,19        |
| Israel                       | 94            | 56            | 38            | 0         | 100,00                   | 59,57        | 40,43        |
| Japón                        | 717           | 271           | 446           | 0         | 100,00                   | 37,80        | 62,20        |
| Jordania                     | 84            | 63            | 21            | 0         | 100,00                   | 75,00        | 25,00        |
| Libano                       | 97            | 70            | 27            | 0         | 100,00                   | 72,16        | 27,84        |
| Palestina                    | 93            | 73            | 20            | 0         | 100,00                   | 78,49        | 21,51        |
| Siria                        | 135           | 115           | 20            | 0         | 100,00                   | 85,19        | 14,81        |
| Tailandia                    | 89            | 43            | 46            | 0         | 100,00                   | 48,31        | 51,69        |
| Taiwán                       | 272           | 53            | 219           | 0         | 100,00                   | 19,49        | 80,51        |
| Otros Asia                   | 469           | 267           | 202           | 0         | 100,00                   | 56,93        | 43,07        |
| <b>OCEANÍA</b>               | <b>96</b>     | <b>37</b>     | <b>59</b>     | <b>0</b>  | <b>100,00</b>            | <b>38,54</b> | <b>61,46</b> |
| Australia                    | 75            | 31            | 44            | 0         | 100,00                   | 41,33        | 58,67        |
| Otros Oceanía                | 21            | 6             | 15            | 0         | 100,00                   | 28,57        | 71,43        |
| <b>Apátridas y No consta</b> | <b>5</b>      | <b>2</b>      | <b>3</b>      | <b>0</b>  | <b>100,00</b>            | <b>40,00</b> | <b>60,00</b> |

Tabla 16

Extranjeros con autorización de estancia por estudios en vigor según provincia y sexo  
31-03-2008

Índice

|                           | TOTAL         | Hombres       | Mujeres       | No consta | Porcentajes horizontales |              |              |
|---------------------------|---------------|---------------|---------------|-----------|--------------------------|--------------|--------------|
|                           |               |               |               |           | Total                    | Hombres      | Mujeres      |
| <b>TOTAL</b>              | <b>42.878</b> | <b>19.928</b> | <b>22.945</b> | <b>5</b>  | <b>100,00</b>            | <b>46,48</b> | <b>53,52</b> |
| <b>ANDALUCÍA</b>          | <b>5.523</b>  | <b>2.529</b>  | <b>2.990</b>  | <b>4</b>  | <b>100,00</b>            | <b>45,82</b> | <b>54,18</b> |
| Almería                   | 136           | 68            | 68            | 0         | 100,00                   | 50,00        | 50,00        |
| Cádiz                     | 358           | 178           | 180           | 0         | 100,00                   | 49,72        | 50,28        |
| Córdoba                   | 334           | 156           | 177           | 1         | 100,00                   | 46,85        | 53,15        |
| Granada                   | 1.977         | 856           | 1.118         | 3         | 100,00                   | 43,36        | 56,64        |
| Huelva                    | 127           | 44            | 83            | 0         | 100,00                   | 34,65        | 65,35        |
| Jaén                      | 153           | 71            | 82            | 0         | 100,00                   | 46,41        | 53,59        |
| Málaga                    | 895           | 461           | 434           | 0         | 100,00                   | 51,51        | 48,49        |
| Sevilla                   | 1.543         | 695           | 848           | 0         | 100,00                   | 45,04        | 54,96        |
| <b>ARAGÓN</b>             | <b>1.041</b>  | <b>609</b>    | <b>432</b>    | <b>0</b>  | <b>100,00</b>            | <b>58,50</b> | <b>41,50</b> |
| Huesca                    | 130           | 107           | 23            | 0         | 100,00                   | 82,31        | 17,69        |
| Teruel                    | 23            | 13            | 10            | 0         | 100,00                   | 56,52        | 43,48        |
| Zaragoza                  | 888           | 489           | 399           | 0         | 100,00                   | 55,07        | 44,93        |
| <b>ASTURIAS</b>           | <b>443</b>    | <b>232</b>    | <b>211</b>    | <b>0</b>  | <b>100,00</b>            | <b>52,37</b> | <b>47,63</b> |
| <b>BALEARES</b>           | <b>248</b>    | <b>100</b>    | <b>148</b>    | <b>0</b>  | <b>100,00</b>            | <b>40,32</b> | <b>59,68</b> |
| <b>CANARIAS</b>           | <b>518</b>    | <b>242</b>    | <b>276</b>    | <b>0</b>  | <b>100,00</b>            | <b>46,72</b> | <b>53,28</b> |
| Las Palmas                | 279           | 126           | 153           | 0         | 100,00                   | 45,16        | 54,84        |
| Sta. Cruz de Tenerife     | 239           | 116           | 123           | 0         | 100,00                   | 48,54        | 51,46        |
| <b>CANTABRIA</b>          | <b>283</b>    | <b>133</b>    | <b>150</b>    | <b>0</b>  | <b>100,00</b>            | <b>47,00</b> | <b>53,00</b> |
| <b>CASTILLA-LA MANCHA</b> | <b>499</b>    | <b>263</b>    | <b>236</b>    | <b>0</b>  | <b>100,00</b>            | <b>52,71</b> | <b>47,29</b> |
| Albacete                  | 95            | 43            | 52            | 0         | 100,00                   | 45,26        | 54,74        |
| Ciudad Real               | 131           | 83            | 48            | 0         | 100,00                   | 63,36        | 36,64        |
| Cuenca                    | 27            | 15            | 12            | 0         | 100,00                   | 55,56        | 44,44        |
| Guadalajara               | 65            | 32            | 33            | 0         | 100,00                   | 49,23        | 50,77        |
| Toledo                    | 181           | 90            | 91            | 0         | 100,00                   | 49,72        | 50,28        |
| <b>CASTILLA Y LEÓN</b>    | <b>3.134</b>  | <b>1.435</b>  | <b>1.699</b>  | <b>0</b>  | <b>100,00</b>            | <b>45,79</b> | <b>54,21</b> |
| Ávila                     | 83            | 41            | 42            | 0         | 100,00                   | 49,40        | 50,60        |
| Burgos                    | 204           | 105           | 99            | 0         | 100,00                   | 51,47        | 48,53        |
| León                      | 262           | 110           | 152           | 0         | 100,00                   | 41,98        | 58,02        |
| Palencia                  | 38            | 23            | 15            | 0         | 100,00                   | 60,53        | 39,47        |
| Salamanca                 | 2.094         | 966           | 1.128         | 0         | 100,00                   | 46,13        | 53,87        |
| Segovia                   | 57            | 19            | 38            | 0         | 100,00                   | 33,33        | 66,67        |
| Soria                     | 11            | 1             | 10            | 0         | 100,00                   | 9,09         | 90,91        |
| Valladolid                | 370           | 163           | 207           | 0         | 100,00                   | 44,05        | 55,95        |
| Zamora                    | 15            | 7             | 8             | 0         | 100,00                   | 46,67        | 53,33        |
| <b>CATALUÑA</b>           | <b>12.539</b> | <b>5.711</b>  | <b>6.828</b>  | <b>0</b>  | <b>100,00</b>            | <b>45,55</b> | <b>54,45</b> |
| Barcelona                 | 11.802        | 5.367         | 6.435         | 0         | 100,00                   | 45,48        | 54,52        |
| Girona                    | 193           | 88            | 105           | 0         | 100,00                   | 45,60        | 54,40        |
| Lleida                    | 127           | 57            | 70            | 0         | 100,00                   | 44,88        | 55,12        |
| Tarragona                 | 417           | 199           | 218           | 0         | 100,00                   | 47,72        | 52,28        |
| <b>COM. VALENCIANA</b>    | <b>3.295</b>  | <b>1.589</b>  | <b>1.706</b>  | <b>0</b>  | <b>100,00</b>            | <b>48,22</b> | <b>51,78</b> |
| Alicante                  | 774           | 347           | 427           | 0         | 100,00                   | 44,83        | 55,17        |
| Castellón                 | 211           | 109           | 102           | 0         | 100,00                   | 51,66        | 48,34        |
| Valencia                  | 2.310         | 1.133         | 1.177         | 0         | 100,00                   | 49,05        | 50,95        |
| <b>EXTREMADURA</b>        | <b>158</b>    | <b>91</b>     | <b>67</b>     | <b>0</b>  | <b>100,00</b>            | <b>57,59</b> | <b>42,41</b> |
| Badajoz                   | 49            | 19            | 30            | 0         | 100,00                   | 38,78        | 61,22        |
| Cáceres                   | 109           | 72            | 37            | 0         | 100,00                   | 66,06        | 33,94        |
| <b>GALICIA</b>            | <b>791</b>    | <b>363</b>    | <b>428</b>    | <b>0</b>  | <b>100,00</b>            | <b>45,89</b> | <b>54,11</b> |
| A Coruña                  | 601           | 255           | 346           | 0         | 100,00                   | 42,43        | 57,57        |
| Lugo                      | 45            | 22            | 23            | 0         | 100,00                   | 48,89        | 51,11        |
| Ourense                   | 22            | 11            | 11            | 0         | 100,00                   | 50,00        | 50,00        |
| Pontevedra                | 123           | 75            | 48            | 0         | 100,00                   | 60,98        | 39,02        |
| <b>MADRID</b>             | <b>12.210</b> | <b>5.483</b>  | <b>6.727</b>  | <b>0</b>  | <b>100,00</b>            | <b>44,91</b> | <b>55,09</b> |
| <b>MURCIA</b>             | <b>312</b>    | <b>157</b>    | <b>155</b>    | <b>0</b>  | <b>100,00</b>            | <b>50,32</b> | <b>49,68</b> |
| <b>NAVARRA</b>            | <b>855</b>    | <b>490</b>    | <b>364</b>    | <b>1</b>  | <b>100,00</b>            | <b>57,38</b> | <b>42,62</b> |
| <b>PAÍS VASCO</b>         | <b>854</b>    | <b>405</b>    | <b>449</b>    | <b>0</b>  | <b>100,00</b>            | <b>47,42</b> | <b>52,58</b> |
| Álava                     | 88            | 37            | 51            | 0         | 100,00                   | 42,05        | 57,95        |
| Guipúzcoa                 | 249           | 128           | 121           | 0         | 100,00                   | 51,41        | 48,59        |
| Vizcaya                   | 517           | 240           | 277           | 0         | 100,00                   | 46,42        | 53,58        |
| <b>LA RIOJA</b>           | <b>92</b>     | <b>47</b>     | <b>45</b>     | <b>0</b>  | <b>100,00</b>            | <b>51,09</b> | <b>48,91</b> |
| <b>CEUTA</b>              | <b>24</b>     | <b>18</b>     | <b>6</b>      | <b>0</b>  | <b>100,00</b>            | <b>75,00</b> | <b>25,00</b> |
| <b>MELILLA</b>            | <b>8</b>      | <b>3</b>      | <b>5</b>      | <b>0</b>  | <b>100,00</b>            | <b>37,50</b> | <b>62,50</b> |
| <b>No consta</b>          | <b>51</b>     | <b>28</b>     | <b>23</b>     | <b>0</b>  | <b>100,00</b>            | <b>54,90</b> | <b>45,10</b> |