

***Extranjeros con certificado de registro o
tarjeta de residencia en vigor***

y

***Extranjeros con autorización de
estancia por estudios en vigor a***

30 de junio de 2009

Índice

Comentarios a tablas y gráficos	5
Notas metodológicas	12
Tablas	

I. Extranjeros con certificado de registro o tarjeta de residencia en vigor

Tabla 1.1	Extranjeros con certificado de registro o tarjeta de residencia en vigor según nacionalidad y régimen de residencia. Variaciones numéricas. Ambos sexos. 30-06-2009	17
Tabla 1.2	Extranjeros con certificado de registro o tarjeta de residencia en vigor según nacionalidad y régimen de residencia. Variaciones numéricas. Hombres. 30-06-2009	19
Tabla 1.3	Extranjeros con certificado de registro o tarjeta de residencia en vigor según nacionalidad y régimen de residencia. Variaciones numéricas. Mujeres. 30-06-2009	21
Tabla 2.1	Extranjeros con certificado de registro o tarjeta de residencia en vigor según nacionalidad y régimen de residencia. Variaciones porcentuales. Ambos sexos. 30-06-2009	23
Tabla 2.2	Extranjeros con certificado de registro o tarjeta de residencia en vigor según nacionalidad y régimen de residencia. Variaciones porcentuales. Hombres. 30-06-2009	25
Tabla 2.3	Extranjeros con certificado de registro o tarjeta de residencia en vigor según nacionalidad y régimen de residencia. Variaciones porcentuales. Mujeres. 30-06-2009	27
Tabla 3.1	Extranjeros con certificado de registro o tarjeta de residencia en vigor según provincia y régimen de residencia. Variaciones numéricas. Ambos sexos. 30-06-2009	29
Tabla 3.2	Extranjeros con certificado de registro o tarjeta de residencia en vigor según provincia y régimen de residencia. Variaciones numéricas. Hombres. 30-06-2009	30
Tabla 3.3	Extranjeros con certificado de registro o tarjeta de residencia en vigor según provincia y régimen de residencia. Variaciones numéricas. Mujeres. 30-06-2009	31
Tabla 4.1	Extranjeros con certificado de registro o tarjeta de residencia en vigor según provincia y régimen de residencia. Variaciones porcentuales. Ambos sexos. 30-06-2009	32
Tabla 4.2	Extranjeros con certificado de registro o tarjeta de residencia en vigor según provincia y régimen de residencia. Variaciones porcentuales. Hombres. 30-06-2009	33

Tabla 4.3	Extranjeros con certificado de registro o tarjeta de residencia en vigor según provincia y régimen de residencia. Variaciones porcentuales. Mujeres. 30-06-2009.....	34
Tabla 5	Extranjeros con certificado de registro o tarjeta de residencia en vigor según nacionalidad y grupo de edad. 30-06-2009	35
Tabla 6	Extranjeros con certificado de registro o tarjeta de residencia en vigor según provincia y grupo de edad. 30-06-2009.....	37
Tabla 7	Extranjeros con certificado de registro o tarjeta de residencia en vigor según nacionalidad y lugar de nacimiento. 30-06-2009.....	38
Tabla 8	Extranjeros con certificado de registro o tarjeta de residencia en vigor según provincia y lugar de nacimiento. 30-06-2009	40
Tabla 9	Extranjeros con certificado de registro o tarjeta de residencia en vigor según nacionalidad y motivo de expedición. 30-06-2009	41
Tabla 10	Extranjeros con certificado de registro o tarjeta de residencia en vigor según provincia y motivo de expedición. 30-06-2009.....	45
Tabla 11	Extranjeros con tarjeta de residencia en vigor incluidos en el Régimen General según nacionalidad y tipo de autorización de residencia. 30-06-2009.....	47
Tabla 12	Extranjeros con tarjeta de residencia en vigor incluidos en el Régimen General según provincia y tipo de autorización de residencia. 30-06-2009.....	49
Tabla 13	Extranjeros con certificado de registro o tarjeta de residencia en vigor según provincia y nacionalidad. 30-06-2009	50
Tabla 14	Extranjeros con certificado de registro o tarjeta de residencia en vigor según grupo de edad y sexo. 30-06-2009	61

II. Extranjeros con autorización de estancia por estudios en vigor

Tabla 15	Extranjeros con autorización de estancia por estudios en vigor según nacionalidad y sexo. Variaciones numéricas. 30-06-2009.....	62
Tabla 16	Extranjeros con autorización de estancia por estudios en vigor según nacionalidad y sexo. Variaciones porcentuales. 30-06-2009	63
Tabla 17	Extranjeros con autorización de estancia por estudios en vigor según provincia y sexo. Variaciones numéricas. 30-06-2009	64
Tabla 18	Extranjeros con autorización de estancia por estudios en vigor según provincia y sexo. Variaciones porcentuales. 30-06-2009.....	65

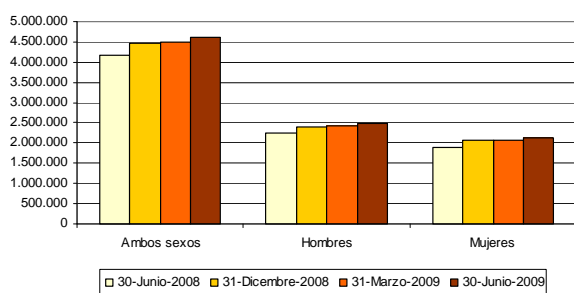
I. EXTRANJEROS CON CERTIFICADO DE REGISTRO O TARJETA DE RESIDENCIA EN VIGOR

Introducción

A 30 de junio de 2009 el número de extranjeros con certificado de registro o tarjeta de residencia en vigor es 4.625.191, de los que 2.475.666 (el 53,60%) son hombres y 2.143.162 (el 46,40%), mujeres. Este dato implica un aumento del 2,89% (129.842 personas) respecto al trimestre anterior y del 10,94% (456.105 personas) en los últimos doce meses. Respecto a diciembre de 2008 el incremento es de 3,39%.

El 38,42% de los extranjeros es nacional de un país de Europa Comunitaria¹, el 31,00% es iberoamericano, el 20,96% africano, el 6,28% asiático, el 2,87% es europeo de países no comunitarios, el 0,44% norteamericano y el 0,04% de países de Oceanía. Con respecto al trimestre anterior todos los continentes experimentan crecimiento.

Gráfico 1. Extranjeros con certificado de registro o tarjeta de residencia según sexo



El colectivo nacional con mayor presencia es el marroquí (con 748.953), seguido del rumano (700.618). A continuación se encuentran los ecuatorianos (442.114), los colombianos (287.417), los británicos (217.097), los chinos, los peruanos, los italianos, los búlgaros y los portugueses. Al igual que ocurría en los continentes, respecto al trimestre anterior se aprecia

¹ Incluye a los nacionales de Estados miembros de la Unión Europea, a los nacionales de otros Estados parte en el Acuerdo sobre el Espacio Económico Europeo (Islandia, Liechtenstein y Noruega) y a los nacionales de la Confederación Suiza.

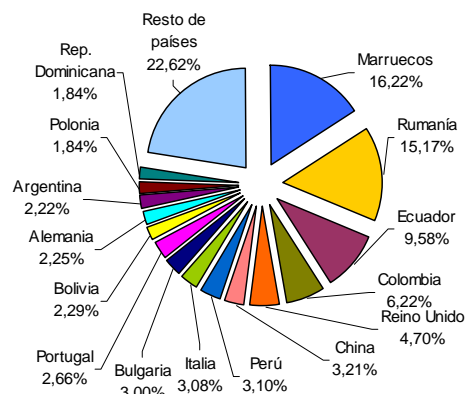
Tabla 1. Extranjeros con certificado de registro o tarjeta de residencia. Principales nacionalidades

	30-06-2009	VARIACIÓN (%)		
		TRIMESTRAL: RESPECTO A 31-03-2009	ACUMULADA EN EL AÑO: RESPECTO A 31-12-2008	INTERANUAL: RESPECTO A 30-06-2008
TOTAL	4.625.191	2,89	3,39	10,94
Marruecos	748.953	2,64	4,40	11,31
Rumania	700.618	3,72	-2,54	2,02
Ecuador	442.114	0,85	4,88	13,90
Colombia	287.417	1,69	4,58	12,05
Reino Unido	217.097	3,32	-1,20	6,04
China	148.253	3,48	7,00	13,66
Perú	142.975	3,19	9,22	15,43
Italia	142.298	3,50	2,28	11,84
Bulgaria	138.426	2,76	-4,14	-0,39
Portugal	122.728	2,07	0,66	12,87
Bolivia	105.931	7,46	24,00	50,84
Alemania	103.707	2,72	1,47	11,59
Argentina	102.363	2,15	5,23	9,69
Polonia	85.135	1,11	-2,14	6,26
Rep. Dominicana	84.958	2,54	4,92	10,56
Resto de países	1.044.382	3,36	5,95	14,73
Apátridas y No consta	7.836	3,11	3,27	10,32

un crecimiento del número de ciudadanos de las quince principales nacionalidades. Las quince nacionalidades más representadas son las mismas que el trimestre anterior, y todas mantienen el mismo orden salvo Bolivia, que asciende dos posiciones hasta la decimoprimer, desplazando a Alemania y Argentina un puesto hacia abajo.

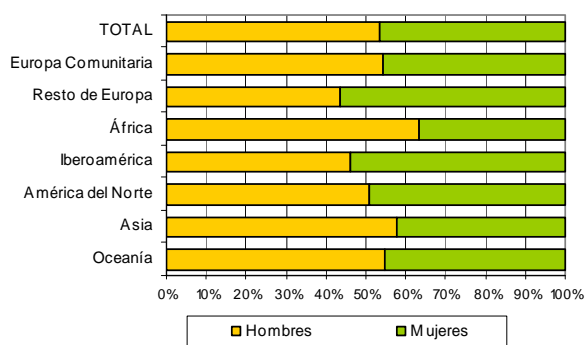
Los mayores incrementos porcentuales se experimentan entre los nacionales de países asiáticos y europeos comunitarios y no comunitarios, que obtienen crecimientos superiores al

Gráfico 2. Extranjeros con certificado de registro o tarjeta de residencia. Principales nacionalidades. 30-06-2009



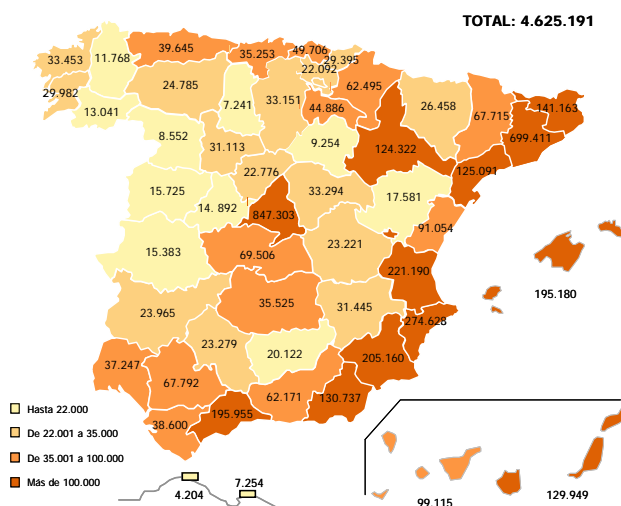
3%. Mientras que el menor incremento se produce entre los norteamericanos (1,35%). En términos absolutos, Rumanía es el país que más ha subido en el último trimestre 25.137 personas; recuperándose, en parte, del descenso que registró en marzo. A continuación le siguen los marroquíes, que elevan su número en 19.281, y los bolivianos, con 7.353 nacionales más que en marzo.

Gráfico 3. Extranjeros con certificado de registro o tarjeta de residencia según continente y sexo. 30-06-2009



Como se observa en el gráfico 3, el predominio de extranjeros de sexo masculino no se cumple por igual para todas las procedencias. Entre los nacionales de países europeos no comunitarios e iberoamericanos son mayoritarias las mujeres, con porcentajes del 56,25% y 53,81% respectivamente. En seis de las quince principales nacionalidades se contabilizan más mujeres que hombres: República Dominicana (58,33%), Bolivia (57,40%), Colombia (55,75%), Alemania (50,89%), Ecuador (50,79%) y Perú (50,37%). Sin embargo, entre los nacionales de Portugal y Marruecos el porcentaje de mujeres sigue siendo inferior al 40%.

Gráfico 4. Extranjeros con certificado de registro o tarjeta de residencia según provincia. 30-06-2009



Según comunidad autónoma de residencia, Cataluña, Madrid, la Comunidad Valenciana y Andalucía agrupan al 65,82% de los extranjeros con certificado de registro o tarjeta de residencia en vigor. Según provincia, Madrid tiene el mayor número de extranjeros (847.303), seguida de Barcelona (699.411). Les siguen cinco provincias de la costa mediterránea, Alicante, Valencia, Murcia, Málaga y Baleares, todas ellas con más de 195.000 extranjeros residentes.

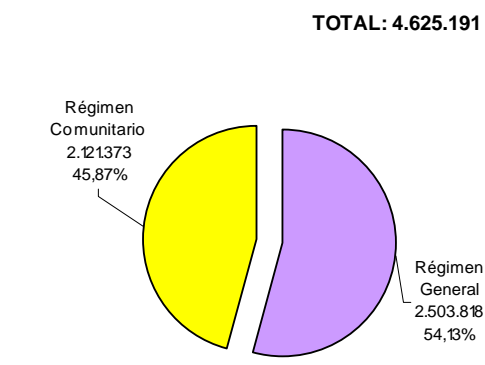
Los hombres son mayoría en todas las provincias excepto en la ciudad autónoma de Melilla, en Sevilla y en Santa Cruz de Tenerife. No obstante, en ocho comunidades autónomas y las ciudades de Ceuta y Melilla el porcentaje de mujeres es superior a la media nacional, 46,40%.

Régimen de residencia

Según régimen de residencia, 2.503.818 extranjeros (el 54,13% del total) están incluidos en el Régimen General y 2.121.373 (el 45,87%) en el Régimen Comunitario². El número de extranjeros incluidos en el Régimen General ha aumentado este trimestre en 67.941 personas. En el Régimen Comunitario el incremento ha sido de 61.901.

Entre los extranjeros no comunitarios prevalece el Régimen General. Así, para africanos, asiáticos, europeos no comunitarios e iberoamericanos la proporción de este régimen se sitúa entre el 94,95% de los africanos y el 82,37% de los iberoamericanos. Como excep-

Gráfico 5: Extranjeros con certificado de registro o tarjeta de residencia según régimen de residencia. 30-06-2009



² El Régimen Comunitario se aplica a los nacionales de los Estados miembros de la Unión Europea, de otros Estados parte en el Acuerdo sobre el Espacio Económico Europeo (Islandia, Liechtenstein y Noruega) y de la Confederación Suiza, así como a sus familiares y familiares de españoles que sean nacionales de terceros países.

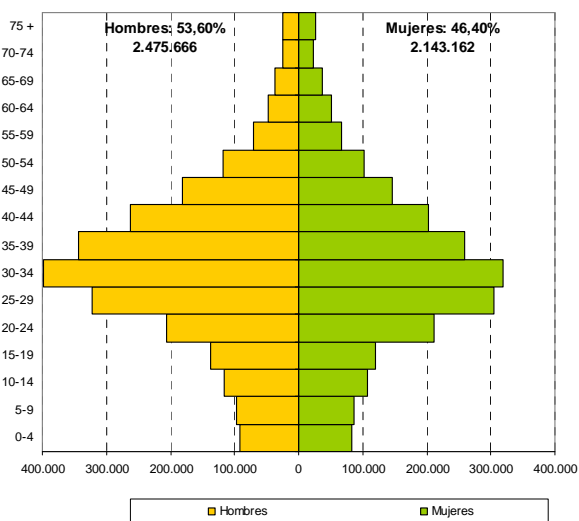
ción, sólo el 51,44% de los norteamericanos y el 43,23% de los nacionales de países de Oceanía están incluidos en el Régimen General.

Los extranjeros del Régimen Comunitario son mayoría en diez comunidades autónomas y en la ciudad autónoma de Ceuta. No obstante, en las dos comunidades con más población extranjera, Madrid y Cataluña, es mayoritario el Régimen General, con un 57,45% y un 68,20% respectivamente. El porcentaje de Régimen General más alto se da en Murcia (74,44%) y los más bajos en Ceuta (39,96%) y Canarias (42,23%).

Edad

En España residen 626.519 extranjeros menores de 16 años (el 13,56% del total), 3.821.166 tienen entre 16 y 64 años (82,70%) y 173.036 (3,74%) tienen 65 años o más. Con respecto a los datos de marzo de este año el peso relativo de cada tramo no ha variado.

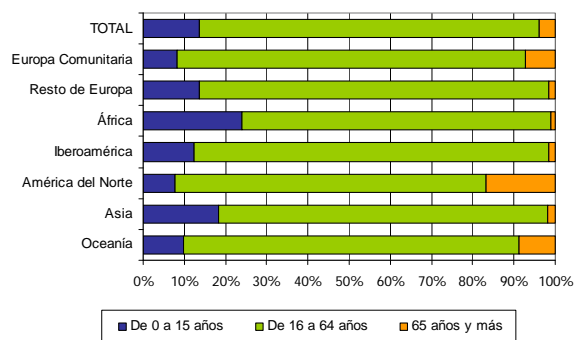
Gráfico 6. Estructura de edad y sexo de los extranjeros con certificado de registro o tarjeta de residencia. 30-06-2009



Por continente, en todos los casos el grupo de edad mayoritario es el de 16 a 64 años (gráfico 7). El peso de este grupo de población varía entre el 85,94% de los iberoamericanos y el 75,03% de los africanos. El mayor porcentaje de menores de 16 años lo tiene el colectivo africano, con un 23,89%. Los mayores de 64 años tienen mayor peso entre los norteamericanos, con un 16,82%.

Entre las quince principales nacionalidades, la británica y la alemana son las que tienen una edad media más alta (50,6 y 44,0 años respectivamente). Los marroquíes y los chinos son los más jóvenes (27,3 y 28,9 años respectivamente).

Gráfico 7. Extranjeros con certificado de registro o tarjeta de residencia según continente y grupo de edad. 30-06-2009

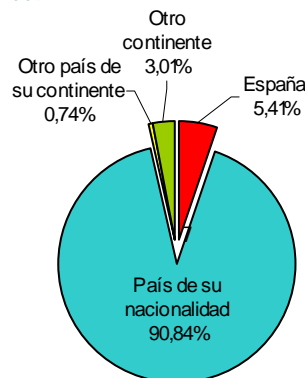


Por provincias, es en Barcelona y en Madrid donde se encuentra el número más elevado de extranjeros menores de 16 años (109.041 y 106.028 respectivamente), así como el mayor número de extranjeros en edad laboral (en Madrid 726.631 y en Barcelona 577.297). Por otro lado, en las provincias de Alicante y Málaga reside el mayor número de extranjeros mayores de 64 años (43.038 y 22.843).

Lugar de nacimiento

De los 4.625.191 extranjeros con certificado de registro o tarjeta de residencia en vigor, 249.888 han nacido en España (14.346 extranjeros más que el 31 de marzo de 2009), 4.194.664 han nacido en el país correspondiente a su nacionalidad, 34.107 en otro país del mismo continente que el de su nacionalidad y 138.978 en un país de un continente distinto.

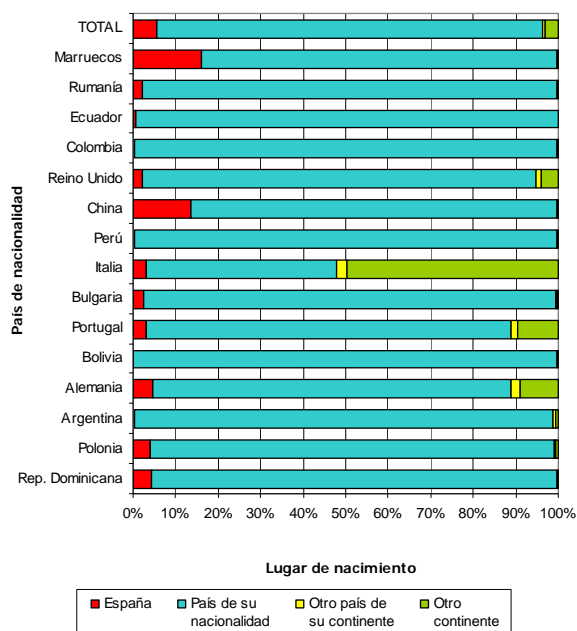
Gráfico 8. Extranjeros con certificado de registro o tarjeta de residencia según lugar de nacimiento. 31-03-2009



De los 249.888 extranjeros nacidos en España, el 59,98% tiene nacionalidad de un país africano y otro 19,60%, de la Europa Comunitaria.

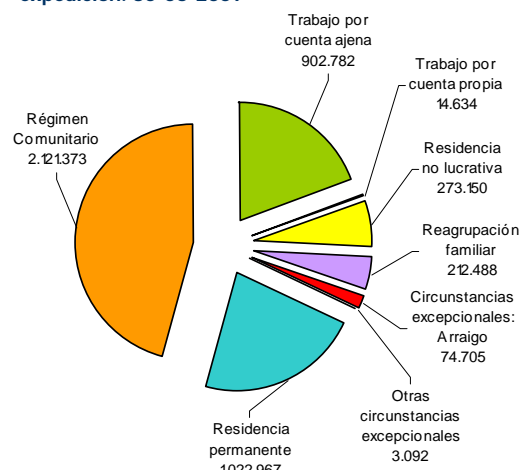
El principal país en número de nacionales nacidos y residiendo en España es Marruecos, con 119.352 (6.079 más que el trimestre anterior), constituyendo el 47,83% del total de extranjeros con certificado de registro o tarjeta de residencia en vigor nacidos en nuestro país. El siguiente colectivo en importancia es el chino, con 20.231 (que ha incrementado su número en 1.110 personas en un trimestre), seguido del rumano, con 14.566 (incremento de 1.237).

Gráfico 9. Lugar de nacimiento de los extranjeros con certificado de registro o tarjeta de residencia según país de nacionalidad. 30-06-2009



manente (1.022.967 extranjeros que pueden residir y trabajar en las mismas condiciones que los españoles) y el 45,87% restante corresponde a los certificados de registro o tarjetas de residencia pertenecientes a los 2.121.373 ciudadanos comunitarios o familiares de estos.

Gráfico 10. Extranjeros con certificado de registro o tarjeta de residencia según motivo de expedición. 30-06-2009



Dentro de las autorizaciones de residencia y trabajo, se puede distinguir entre trabajo por cuenta ajena (902.782) y por cuenta propia (14.634).

Las autorizaciones de residencia temporal a su vez se dividen en autorizaciones de residencia no lucrativa (273.150), residencia por reagrupación familiar (212.488 personas) y autorizaciones por circunstancias excepcionales, 77.797. De estas últimas, la mayoría corresponde a la figura del arraigo (74.705, que incluye el arraigo social, el laboral y el familiar) y el resto a otras autorizaciones de circunstancias excepcionales (3.092).

Las 212.488 personas que disponen de autorización de residencia por reagrupación familiar la han adquirido a lo largo de varios años, y no necesariamente en los últimos doce meses. Esto es debido al hecho de que la duración de la autorización por reagrupación familiar depende de la duración de la autorización del reagrupante –la vigencia de la autorización de los familiares reagrupados se extiende hasta la misma fecha que la del reagrupante-, y por tanto generalmente permanecen en esta situación varios años hasta que les corresponde acceder a una autorización de residencia permanente, momento en el cual obtienen una autorización independiente del

Motivo de expedición

Del total de certificados de registro o tarjetas de residencia en vigor, el 19,84% (917.416) corresponde a autorizaciones de residencia y trabajo, el 12,18% (563.435) a autorizaciones de residencia temporal, el 22,12% es de tipo per-

reagrupante. Existen otros medios para obtener una autorización independiente, tal y como recoge el artículo 41 del Reglamento de la Ley Orgánica 4/2000 de Extranjería.

Las autorizaciones de residencia temporal en términos generales no dan derecho a trabajar. No obstante, en el caso de la reagrupación familiar los cónyuges e hijos en edad laboral pueden obtener una autorización para trabajar sin que ello comporte la obtención de una autorización de residencia y trabajo independiente, es decir, sin que cambie su estatus principal como reagrupados, siempre que el contrato de trabajo cumpla las condiciones establecidas en el artículo 41 del citado Reglamento³.

Por otra parte, la concesión de la autorización de residencia temporal por circunstancias excepcionales concedida por los supuestos de arraigo, lleva aparejada una autorización de trabajo durante la vigencia de aquélla, con excepción de la que se conceda a los menores de edad. En los demás supuestos de autorización por circunstancias excepcionales (protección internacional, razones humanitarias y colaboración con las autoridades), el extranjero puede solicitar personalmente la correspondiente autorización para trabajar⁴.

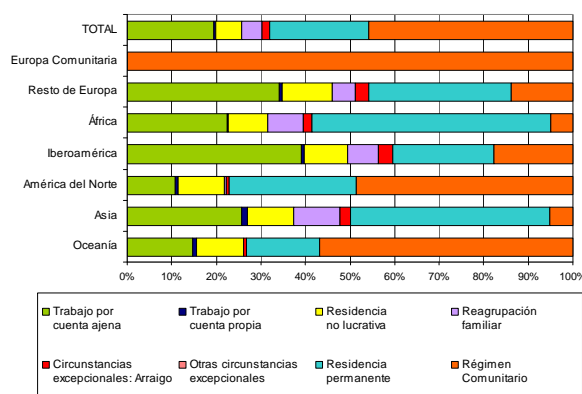
La variación de los porcentajes de autorizaciones de *Residencia Temporal y Trabajo* y de *Residencia Temporal* en relación a los trimestres anteriores a marzo de 2009 se debe, principalmente, a que hasta el Informe Trimestral de 31 de diciembre de 2008, las autorizaciones de arraigo se incluían en la categoría *Residencia Temporal y Trabajo*, y desde el Informe de 31 de marzo de 2009 se incluyen en la de *Residencia Temporal*, siguiendo la categorización del Reglamento de la Ley Orgánica 4/2000 de Extranjería.

Si observamos el motivo de expedición por continentes, se aprecia que los iberoamericanos y europeos no comunitarios presentan los mayores porcentajes de autorizaciones de trabajo por cuenta ajena, con el 39,19% y el 34,15% respectivamente. Por cuenta propia, destacan los asiáticos y los

nacionales de países de Oceanía, aunque sólo el 1,37% y el 0,90% del total de sus nacionales tienen ese tipo de autorización.

La residencia no lucrativa alcanza el mayor porcentaje entre los europeos no comunitarios (11,10%) y los de Oceanía (10,42%). El porcentaje más alto entre las autorizaciones de residencia por reagrupación familiar lo alcanzan los asiáticos (10,37%). Las autorizaciones por circunstancias excepcionales tienen los mayores porcentajes entre los iberoamericanos (3,15% en arraigo y 0,12% en otras circunstancias). En términos absolutos destacan las 17.509 autorizaciones de arraigo de nacionales de Bolivia (constituyen el 16,53% del total de bolivianos con tarjeta de residencia en vigor) y las 12.977 a marroquíes. Las autorizaciones de residencia permanente tienen el mayor peso entre los africanos (53,45% del total en este colectivo) y entre los asiáticos (44,54%).

Gráfico 11. Extranjeros con certificado de registro o tarjeta de residencia según continente y motivo de expedición. 30-06-2009



Las comunidades autónomas con mayor porcentaje de extranjeros con autorización de trabajo por cuenta ajena son País Vasco, Madrid, Cantabria y Murcia, superando el 23% en los cuatro casos. Los mayores porcentajes de autorizaciones de trabajo por cuenta propia se dan en Navarra y País Vasco (entre el 0,78 y el 0,87%). Las mayores proporciones de autorizaciones de residencia no lucrativa se dan en Melilla (9,86%) y las expedidas por reagrupación familiar en La Rioja (8,60%). Por circunstancias excepcionales, las mayores proporciones de autorizaciones por arraigo se dan en Murcia (3,19%). Por último, en cinco comunidades autónomas -Murcia, Extremadura, Cataluña, La Rioja y Navarra- y en las ciudades autónomas de

³ Cuando las condiciones fijadas en el contrato de trabajo que haya dado lugar a la autorización, por ser éste a tiempo parcial o por la duración de la prestación de servicios, den lugar a una retribución inferior al salario mínimo interprofesional a tiempo completo en cómputo anual

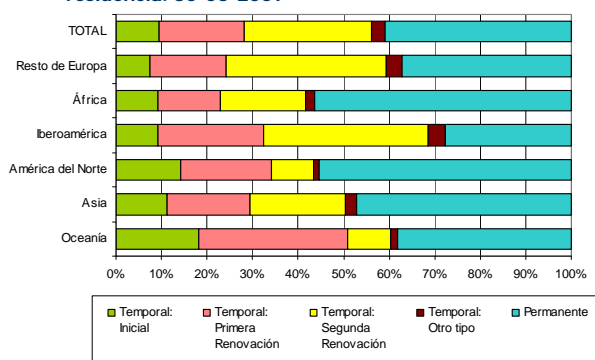
⁴ Artículo 45 del Reglamento.

Ceuta y Melilla, más del 25% de autorizaciones de residencia son permanentes.

Tipo de autorización de residencia

Respecto a los 2.503.818 extranjeros incluidos en el Régimen General con tarjeta en vigor el 30 de junio de 2009, el 40,86% (1.022.967 personas) dispone de una autorización de residencia permanente y el 59,14% de una autorización temporal. De estas 1.480.851 autorizaciones temporales, 236.248 son iniciales, 471.165 han sido renovadas por primera vez, 695.299 han sido renovadas por segunda vez y 78.139 pertenecen a otro tipo de autorizaciones temporales.

Gráfico 12. Extranjeros incluidos en el Régimen General según continente y tipo de autorización de residencia. 30-06-2009



Como se aprecia en el gráfico 12, existen diferencias significativas entre continentes en cuanto a la estabilidad documental de cada colectivo, que se relaciona en términos generales, con el tiempo de permanencia en España. Así, los porcentajes más bajos de residencia permanente corresponden a iberoamericanos y europeos no comunitarios (el 27,56% y el 37,12% de los extranjeros incluidos en el Régimen General disponen de autorización de residencia permanente), mientras que esta proporción es del 56,29% entre los africanos y del 55,35% entre los norteamericanos de este régimen.

Según nacionalidad, y considerando únicamente los quince colectivos más numerosos en el Régimen General, los nacionales de Perú son los que en mayor proporción disponen de autorización de residencia inicial (14,30%) y los ecuatorianos los que tienen una proporción más baja (6,24%). Los peruanos son también los que presentan el mayor porcentaje de autorizaciones de residencia renovadas por primera vez

(31,61%). El 42,89% de los argentinos dispone de autorización de residencia renovada por segunda vez, mientras que la proporción desciende al 10,36% entre los filipinos. El 61,78% de los argelinos, el 56,65% de los marroquíes, el 51,68% de los filipinos y el 51,27% de los senegaleses disponen de autorización de residencia permanente, mientras que sólo el 6,03% de los bolivianos, de inmigración más reciente, tiene ese tipo de autorización.

Las comunidades autónomas con el número más elevado de autorizaciones iniciales coinciden con las de mayor presencia extranjera. Sin embargo, en términos relativos, los mayores porcentajes se observan en Cantabria, Galicia, Aragón, Asturias y Castilla y León.

II. EXTRANJEROS CON AUTORIZACIÓN DE ESTANCIA POR ESTUDIOS EN VIGOR

A 30 de junio de 2009, 46.083 extranjeros disponen de una autorización de estancia para investigación y estudios en vigor. Esto supone una disminución del 0,94% respecto al último trimestre y un incremento del 6,10% respecto a junio de 2008. Respecto a diciembre de 2008 se ha acumulado un incremento del 10,03%.

Al contrario de lo que ocurre con las autorizaciones de residencia, en las de estancia por estudios predominan las mujeres: 24.698 frente a 21.366 hombres.

Tabla 2: Extranjeros con autorización de estancia por estudios. 30-06-2009

	30-06-2009	VARIACIÓN (%)		
		TRIMESTRAL: RESPECTO A 31-03-2009	ACUMULADA EN EL AÑO: RESPECTO A 31-12-2008	INTERANUAL: RESPECTO A 30-06-2008
TOTAL	46.083	-0,94	10,03	6,10
Méjico	5.747	2,21	9,01	-5,37
Colombia	5.418	2,75	12,90	6,05
Marruecos	3.517	1,33	31,33	1,44
Brasil	3.428	-2,00	4,74	-8,19
China	3.100	2,38	24,00	38,83
Estados Unidos	2.698	-23,31	-17,54	6,51
Venezuela	2.347	4,59	12,57	13,11
Perú	2.202	-0,36	3,43	-3,88
Chile	2.181	0,32	7,12	-0,46
Rep. Dominicana	1.698	3,47	34,02	33,28
Argentina	1.125	-0,97	5,73	0,09
Guinea Ecuatorial	854	3,77	28,04	17,79
Rusia	732	-1,61	10,41	21,80
Bolivia	666	-1,77	0,60	-1,48
Japón	642	-11,45	-8,15	-1,23
Resto de países	9.706	-0,08	10,38	12,25
Apátridas y No consta	22	0,00	0,00	-26,67

La mayoría de las autorizaciones, el 62,24%, corresponde a iberoamericanos. Le sigue el 13,72% de asiáticos y el 13,21% de africanos (Gráfico 13). La nacionalidad mayoritaria es la mejicana, con 5.747 autorizaciones de estancia por estudios (ocupa la primera posición entre los hombres y la segunda entre las mujeres), que suma el 12,48% del total de extranjeros; seguida de la colombiana (mayoritaria entre las mujeres) que representa el 11,76%.

El tercer lugar pasa a ocuparlo Marruecos, desplazando a Estados Unidos a la sexta posición, aunque entre las mujeres sí mantiene el antiguo puesto. En cuarto lugar se sitúa Brasil. Los diez principales países constituyen el 70,20% del total.

Según comunidad autónoma, el mayor número de extranjeros con este tipo de autorización se localiza en Madrid (13.737), Cataluña (12.351), Andalucía (5.844) y Comunidad Valenciana (3.732).

Gráfico 13. Extranjeros con autorización de estancia por estudios. 30-06-2009

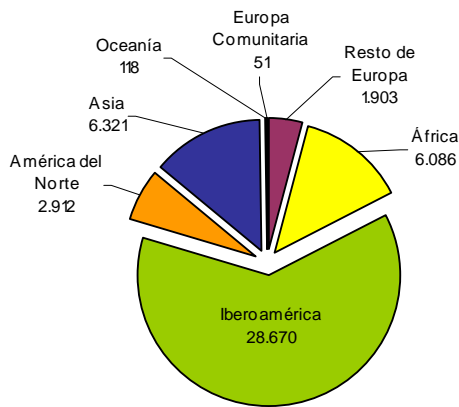
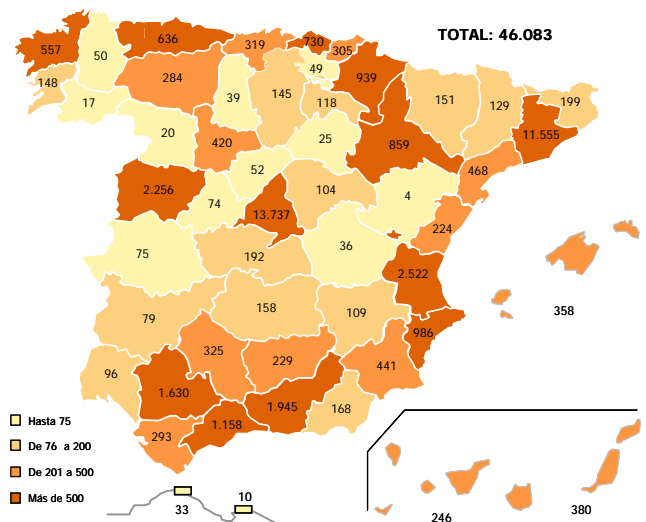


Gráfico 14. Extranjeros con autorización de estancia por estudios según provincia. 30-06-2009



NOTAS METODOLÓGICAS

Este informe ofrece información relativa a la estadística de *Extranjeros con Certificado de Registro o Tarjeta de Residencia en Vigor* y de la estadística de *Extranjeros con Autorización de Estancia por Estudios*, según sus denominaciones en el Plan Estadístico Nacional 2009-2012.

Se trata de una explotación del *Registro Central de Extranjeros*, a partir de ficheros cedidos por la Dirección General de la Policía y de la Guardia Civil y explotados por el Observatorio Permanente de la Inmigración.

Cambio metodológico

Desde el primer trimestre de 2009, la elaboración de la estadística *Extranjeros con Certificado de Registro o Tarjeta de Residencia en Vigor* y de la estadística *Extranjeros con Autorización de Estancia por Estudios* incluye nuevos procedimientos de depuración que permiten la obtención de resultados de mejor calidad.

La implementación del *Reglamento (CE) 862/2007 del Parlamento Europeo y del Consejo, de 11 de julio, sobre las estadísticas comunitarias en el ámbito de la migración y la protección internacional* ha permitido incorporar a los ficheros procedentes del *Registro Central de Extranjeros* determinadas variables de identificación y control de las autorizaciones, que permiten llevar a cabo contrastes de coherencia interna -entre variables- y aseguran una explotación con el máximo rigor estadístico.

Esta revisión metodológica afecta tanto a las autorizaciones del régimen general como a los certificados de registro de régimen comunitario. No obstante, el efecto sobre estos últimos ha sido mayor, al haberse depurado casos que, por diversos motivos, seguían manteniendo una autorización de residencia del régimen general.

Se ofrecen datos de **stock**, es decir, reflejan el número de extranjeros que tienen un certificado de registro o una tarjeta de residencia o de estancia por estudios en vigor al final del trimestre, y no el número de autorizaciones concedidas en el periodo.

La legislación aplicable a los **extranjeros con certificado de registro o tarjeta de residencia** depende de su régimen de residencia y éste a su vez, en gran medida, de la nacionalidad del extranjero.

La residencia en España de los nacionales de los Estados miembros de la Unión Europea, de otros Estados parte en el Acuerdo sobre el Espacio Económico Europeo (Islandia, Liechtenstein y Noruega) y de la Confederación Suiza, así como la de sus familiares y familiares de españoles que sean nacionales de terceros países, se regula por el Real Decreto 240/2007, de 16 de febrero, sobre entrada, libre circulación y residencia en España de ciudadanos de los Estados miembros de la Unión Europea y de otros Estados parte en el Acuerdo sobre el Espacio Económico Europeo. A estos extranjeros les es de aplicación el Régimen Comunitario de residencia.

Desde el 2 de abril de 2007, fecha de la entrada en vigor del Real Decreto 240/2007, los ciudadanos de la Unión Europea y de los restantes Estados parte en el Acuerdo sobre el Espacio Económico Europeo deben solicitar su inscripción en el Registro Central de Extranjeros y obtener el certificado de registro, siempre que la permanencia en España supere el periodo de tres meses. Sus familiares y familiares de españoles que sean nacionales de terceros países deben solicitar una tarjeta de residencia de familiar de ciudadano de la Unión.

La residencia de los demás nacionales de terceros países, a quienes les es de aplicación el Régimen General, se regula por la *Ley Orgánica 4/2000, de 11 de enero, sobre derechos y libertades de los extranjeros en España y su integración social*, en adelante *Ley Orgánica de Extranjería*, y su Reglamento de desarrollo, aprobado por RD 2393/2004, de 30 de diciembre. Estos extranjeros deben obtener una autorización de residencia, que puede ser temporal o permanente, para la posterior expedición de la tarjeta de residencia.

La legislación aplicable a los **extranjeros con autorización de estancia por estudios** es también la *Ley Orgánica de Extranjería*, según la cual se puede conceder una autorización de estancia por estudios a los extranjeros que deseen realizar trabajos de investigación o formación no

remunerados laboralmente, o cursar o ampliar estudios, en cualesquiera centros docentes o científicos españoles públicos o privados oficialmente reconocidos, para lo que deberán disponer del correspondiente visado de estudios. Asimismo, los extranjeros que hayan solicitado un visado de estudios o que se encuentren en España con una autorización de estancia por estudios, podrán solicitar los correspondientes visados de estancia para que sus familiares entren y permanezcan legalmente en España durante la duración de dichos estudios o investigación, sin que se exija un periodo previo de estancia al estudiante o investigador extranjero.

Esta Estadística no incluye a los siguientes extranjeros:

- Los que se encuentran en España en situación de estancia (máxima duración de 3 meses por semestre, con posibilidad de prórroga por igual periodo).
- Los trabajadores transfronterizos, que no residen en España.
- Los solicitantes de asilo y los que han obtenido el estatuto de refugiado o el estatuto de apátrida.
- Los extranjeros del Régimen Comunitario que no hayan solicitado su inscripción en el Registro Central de Extranjeros o que la hayan solicitado y no hayan obtenido todavía el correspondiente certificado.
- Los extranjeros que tienen caducada su documentación de residencia y la están renovando.

Para la correcta interpretación de las tablas contenidas en el presente Informe, se aplican las siguientes definiciones:

Extranjeros residentes: Son **residentes**⁵ los extranjeros que se encuentren en España y sean titulares de una autorización para **residir**.

Extranjeros con autorización de estancia por estudios: Son los extranjeros autorizados a permanecer en España en situación de **estancia** para la realización de cursos, estudios, trabajos de investigación o formación.

⁵ Artículo 33 del Reglamento de desarrollo de la Ley Orgánica 4/2000, aprobado por RD 2393/2004.

Régimen de residencia. Indica el régimen jurídico de extranjería aplicable al extranjero que reside en España.

- **Régimen General:** Es el régimen que se aplica a los nacionales de terceros países, salvo que les sea de aplicación el Régimen Comunitario por ser familiares de ciudadanos comunitarios.
- **Régimen Comunitario:** Se aplica a los nacionales de países de la Unión Europea, del Espacio Económico Europeo y de la Confederación Suiza, así como a sus familiares y los familiares de españoles que sean nacionales de terceros países.

Los nacionales de terceros países familiares de ciudadanos comunitarios que tienen acceso al régimen comunitario son:

- El cónyuge o pareja de hecho registrada.
- Los descendientes directos, del ciudadano europeo o de su cónyuge o pareja, menores de 21 años, o mayores si viven a cargo del ciudadano europeo o son incapacitados.
- Los ascendientes directos, del ciudadano europeo o de su cónyuge o pareja, que vivan a su cargo.

Los beneficiarios del régimen comunitario tienen derecho a entrar, salir, circular y residir libremente en territorio español así como, con excepción de los familiares nacionales de terceros países descendientes de 21 años o más o ascendientes a cargo, a acceder a cualquier actividad económica, por cuenta ajena o por cuenta propia, prestación de servicios o estudios, en las mismas condiciones que los españoles.

Lugar de nacimiento. Se refiere al país de nacimiento del extranjero. En las tablas se presenta agregado en las siguientes categorías: España, País de su nacionalidad, Otro país de su continente y Otro continente.

Motivo de expedición. El Reglamento de desarrollo de la *Ley Orgánica de Extranjería* establece tres grandes categorías de autorizaciones:

- **Residencia temporal:** Se halla en la situación de residencia temporal el extranjero que se encuentre autorizado a permanecer en España, por un periodo superior a 90 días e inferior a cinco años. (Esta definición no se aplica a los extranjeros con autorización de estancia por estudios).
- **Residencia temporal y trabajo:** Se halla en situación de residencia temporal, con autori-

zación para trabajar, el extranjero mayor de 16 años autorizado a permanecer en España por un periodo superior a 90 días e inferior a cinco años, y a ejercer una actividad lucrativa, laboral o profesional, por cuenta propia o ajena.

- **Residencia permanente:** Se halla en situación de residencia permanente el extranjero que haya sido autorizado a residir en España indefinidamente y a trabajar en igualdad de condiciones que los españoles.

Dentro de la categoría **Residencia temporal**, se distinguen las siguientes:

- **Residencia no lucrativa:** Habilita a residir temporalmente en España sin realizar actividades laborales.
- **Reagrupación familiar:** Se halla en situación de residencia temporal por razón de reagrupación familiar, el extranjero que haya sido autorizado a permanecer en España en virtud del derecho a la reagrupación familiar ejercido por un extranjero residente que haya residido legalmente en España durante un año y haya obtenido autorización para residir por, al menos, otro año.

Las autorizaciones de residencia temporal en términos generales no dan derecho a trabajar. No obstante, en el caso de la reagrupación familiar los cónyuges e hijos en edad laboral pueden obtener una autorización para trabajar sin que ello comporte la obtención de una autorización de residencia y trabajo independiente, es decir, sin que cambie su estatus principal como reagrupados, siempre que el contrato de trabajo cumpla las condiciones establecidas en el artículo 41 del citado Reglamento.

- **Circunstancias excepcionales:** Son las autorizaciones de residencia que se conceden, en atención a circunstancias excepcionales, en los supuestos recogidos en el artículo 45 del Reglamento de desarrollo de la *Ley Orgánica de Extranjería*.
 - Arraigo.
 - Protección internacional.
 - Razones humanitarias.
 - Colaboración con las autoridades administrativas, policiales, fiscales o judiciales, o cuando concurren razones de interés público o seguridad nacional que justifiquen la necesidad de autorizar su residencia en España.

La concesión de la autorización de residencia temporal por circunstancias excepcionales

concedida por los supuestos de arraigo, con excepción de la que se conceda a los menores de edad, llevará aparejada una autorización de trabajo en España durante la vigencia de aquella. En los demás supuestos de circunstancias excepcionales, el extranjero podrá solicitar, personalmente, la correspondiente autorización para trabajar en los registros de los órganos competentes para su tramitación

Dentro de la categoría **Residencia temporal y trabajo**, se distinguen las siguientes:

- **Cuenta Ajena:** La *autorización de residencia temporal y trabajo por cuenta ajena* habilita a los extranjeros a desarrollar una relación laboral por cuenta ajena.

En esta categoría se incluyen las *autorizaciones de residencia temporal y trabajo por cuenta ajena de duración determinada*, que permiten el desarrollo de determinadas actividades.

También se incluyen en esta categorías las *autorizaciones de residencia temporal y trabajo en el marco de prestaciones transnacionales de servicio*, que se conceden, en los supuestos recogidos en el artículo 63 del Reglamento de desarrollo de la *Ley Orgánica de Extranjería*, a trabajadores extranjeros que dependan, mediante expresa relación laboral, de una empresa establecida en un Estado no perteneciente a la Unión Europea ni al Espacio Económico Europeo.

Asimismo se incluyen en esta rúbrica las *autorizaciones de residencia con excepción de autorización de trabajo*, que se conceden para el ejercicio de determinadas actividades laborales, según recoge el artículo 41 de la *Ley Orgánica de Extranjería*.

- **Cuenta Propia:** La *autorización de residencia temporal y trabajo por cuenta propia* habilita a los extranjeros a ejercer una actividad económica por cuenta propia.

Tipo de autorización de residencia: Los extranjeros incluidos en el Régimen General con autorización de residencia pueden encontrarse en situación de residencia temporal o de residencia permanente.

- Se hallan en situación de **residencia temporal** los extranjeros autorizados a permanecer en España por un periodo superior a noventa días e inferior a cinco años. Dentro de esta categoría se hallan las autorizaciones iniciales, de primera renovación, de segunda renovación, o de otro tipo (no clasificables en las anteriores).
- Se hallan en situación de **residencia permanente** los extranjeros autorizados a residir en Es-

pañña indefinidamente y a trabajar en igualdad de condiciones que los españoles.

Provincia en la que residía el extranjero cuando se expidió el certificado de registro, tarjeta de residencia o autorización de estancia que se encuentra en vigor.

Nacionalidad del extranjero. La agrupación de países en continentes atiende a criterios pragmáticos, tratándose como continentes separados Europa Comunitaria y Resto de Europa. En la primera se incluye, además de los Estados que integran la Unión Europea, a los demás Estados parte en el Acuerdo sobre el Espacio Económico Europeo (Islandia, Liechtenstein y Noruega) y a la Confederación Suiza.

En América del Norte constan exclusivamente los datos de Estados Unidos y Canadá, incluyéndose Méjico en Iberoamérica.

En Asia se recogen los datos correspondientes a las ex-repúblicas soviéticas de esa área geográfica.

Edad del extranjero el último día del trimestre.

Nota: En el cálculo de porcentajes no se tienen en cuenta las categorías de “No consta” y “Apátridas y No consta”.

Tabla 1.1

Extranjeros con certificado de registro o tarjeta de residencia en vigor según nacionalidad y régimen de residencia. Variaciones numéricas. Ambos sexos (1 de 2)
30-06-2009

Índice	30-06-2009			VARIACIÓN NUMÉRICA								
				TRIMESTRAL: RESPECTO A 31-03-2009			ACUMULADA EN EL AÑO: RESPECTO A 31-12-2008			INTERANUAL: RESPECTO A 30-06-2008		
	Total	Régimen General	Régimen Comunitario	Total	Régimen General	Régimen Comunitario	Total	Régimen General	Régimen Comunitario	Total	Régimen General	Régimen Comunitario
AMBOS SEXOS	4.625.191	2.503.818	2.121.373	129.842	67.941	61.901	151.692	162.766	-11.074	456.105	331.278	124.827
EUROPA COMUNITARIA	1.773.772	-	1.773.772	54.761	-	54.761	-20.457	-	-20.457	99.111	-	99.111
Alemania	103.707	-	103.707	2.746	-	2.746	1.505	-	1.505	10.768	-	10.768
Austria	7.133	-	7.133	196	-	196	186	-	186	952	-	952
Bélgica	20.360	-	20.360	585	-	585	66	-	66	2.156	-	2.156
Bulgaria	138.426	-	138.426	3.721	-	3.721	-5.975	-	-5.975	-544	-	-544
Dinamarca	8.980	-	8.980	127	-	127	-213	-	-213	494	-	494
Eslovaquia	7.652	-	7.652	234	-	234	-11	-	-11	796	-	796
Eslovenia	1.067	-	1.067	37	-	37	31	-	31	152	-	152
Estonia	1.279	-	1.279	91	-	91	107	-	107	259	-	259
Finlandia	8.107	-	8.107	205	-	205	-2	-	-2	589	-	589
Francia	80.851	-	80.851	2.468	-	2.468	1.917	-	1.917	11.234	-	11.234
Grecia	3.438	-	3.438	105	-	105	162	-	162	494	-	494
Hungría	8.350	-	8.350	366	-	366	375	-	375	1.490	-	1.490
Irlanda	10.027	-	10.027	476	-	476	260	-	260	1.080	-	1.080
Islandia	727	-	727	35	-	35	2	-	2	132	-	132
Italia	142.298	-	142.298	4.810	-	4.810	3.166	-	3.166	15.069	-	15.069
Letonia	3.687	-	3.687	353	-	353	722	-	722	1.486	-	1.486
Lituania	20.246	-	20.246	288	-	288	-433	-	-433	1.155	-	1.155
Luxemburgo	365	-	365	13	-	13	13	-	13	58	-	58
Noruega	10.534	-	10.534	238	-	238	-326	-	-326	145	-	145
Países Bajos	34.156	-	34.156	1.247	-	1.247	552	-	552	3.728	-	3.728
Polonia	85.135	-	85.135	933	-	933	-1.860	-	-1.860	5.015	-	5.015
Portugal	122.728	-	122.728	2.492	-	2.492	810	-	810	13.993	-	13.993
Reino Unido	217.097	-	217.097	6.977	-	6.977	-2.641	-	-2.641	12.373	-	12.373
República Checa	8.344	-	8.344	258	-	258	-24	-	-24	982	-	982
Rumania	700.618	-	700.618	25.137	-	25.137	-18.226	-	-18.226	13.885	-	13.885
Suecia	16.275	-	16.275	369	-	369	-58	-	-58	1.276	-	1.276
Suiza	11.790	-	11.790	245	-	245	-583	-	-583	-178	-	-178
Otros Europa Comunitaria	395	-	395	9	-	9	21	-	21	72	-	72
RESTO DE EUROPA	132.370	114.139	18.231	3.867	3.516	351	9.530	9.075	455	16.764	15.234	1.530
Albania	1.311	698	613	34	25	9	59	48	11	108	70	38
Andorra	613	486	127	7	10	-3	2	4	-2	32	27	5
Bielorrusia	2.819	2.078	741	79	75	4	231	213	18	376	338	38
Bosnia-Herzegovina	1.361	1.167	194	15	15	0	-30	-24	-6	14	22	-8
Croacia	1.096	785	311	27	21	6	20	18	2	43	28	15
Macedonia	348	281	67	15	13	2	29	27	2	51	44	7
Moldavia	14.852	13.670	1.182	496	419	77	1.206	1.088	118	2.703	2.431	272
Rusia	33.132	24.007	9.125	1.069	882	187	2.048	1.800	248	3.409	2.582	827
Serbia	3.323	2.725	598	37	40	-3	-175	-166	-9	-121	-128	7
Turquía	1.664	1.041	623	58	41	17	144	122	22	136	84	52
Ucrania	71.792	67.161	4.631	2.032	1.976	56	5.997	5.949	48	9.999	9.732	267
Otros Resto de Europa	59	40	19	-2	-1	-1	-1	-4	3	14	4	10
ÁFRICA	967.617	918.787	48.830	26.213	24.647	1.566	44.982	42.215	2.767	101.938	96.751	5.187
Angola	1.600	1.303	297	23	21	2	-3	-5	2	25	17	8
Argelia	51.490	48.378	3.112	1.381	1.249	132	2.571	2.355	216	4.983	4.594	389
Benin	314	285	29	12	14	-2	22	24	-2	40	40	0
Burkina Faso	790	751	39	38	41	-3	81	82	-1	113	113	0
Cabo Verde	2.829	2.386	443	32	34	-2	-133	-129	-4	75	88	-13
Camerún	3.742	3.136	606	184	162	22	393	334	59	635	542	93
Congo	970	914	56	28	26	2	58	57	1	87	84	3
Costa de Marfil	1.742	1.600	142	103	97	6	191	183	8	247	230	17
Egipto	2.967	2.582	385	70	63	7	109	116	-7	237	234	3
Etiopía	492	420	72	22	23	-1	61	61	0	83	82	1
Gambia	20.874	19.785	1.089	603	438	165	1.008	677	331	2.061	1.608	453
Ghana	11.100	10.528	572	363	336	27	851	787	64	1.615	1.492	123
Guinea	7.534	7.195	339	260	244	16	541	530	11	1.088	1.067	21
Guinea Bissau	5.439	4.760	679	117	78	39	141	78	63	409	253	156
Guinea Ecuatorial	9.625	6.826	2.799	185	122	63	347	264	83	629	394	235
Kenia	765	675	90	72	70	2	69	69	0	103	100	3
Liberia	1.034	928	106	6	5	1	-33	-33	0	-36	-30	-6
Libia	306	266	40	5	4	1	-5	-2	-3	10	13	-3
Mali	15.347	15.248	99	738	734	4	1.610	1.600	10	3.046	3.024	22
Marruecos	748.953	719.693	29.260	19.281	18.578	703	31.537	30.240	1.297	76.089	73.796	2.293
Mauritania	9.473	9.145	328	176	157	19	346	316	30	975	928	47
Nigeria	24.905	20.130	4.775	1.055	867	188	2.256	1.967	289	3.185	2.381	804
República Dem. del Congo	1.617	1.505	112	48	42	6	52	49	3	127	120	7
Senegal	36.742	34.947	1.795	1.171	1.046	125	2.729	2.470	259	5.708	5.295	413
Sierra Leona	1.710	1.557	153	25	21	4	80	70	10	66	58	8
Sudáfrica	833	399	434	68	63	5	-18	-20	2	-5	-27	22
Togo	328	277	51	13	12	1	24	20	4	30	21	9
Túnez	1.746	1.300	446	57	44	13	6	-13	19	127	92	35
Otros África	2.350	1.868	482	77	56	21	91	68	23	186	142	44
IBEROAMÉRICA	1.431.357	1.178.938	252.419	34.129	29.468	4.661	97.471	91.731	5.740	201.256	183.556	17.700
Argentina	102.363	62.896	39.467	2.152	2.098	54	5.086	6.048	-962	9.041	9.461	-420
Bolivia	105.931	101.245	4.686	7.353	7.059	294	20.504	19.955	549	35.704	34.519	1.185
Brasil	52.595	29.673	22.922	2.459	1.482	977	5.366	3.529	1.837	9.981	5.742	4.239
Chile	29.226	23.908	5.318	834	750	84	2.320	2.232	88	3.837	3.469	368
Colombia	287.417	240.502	46.915	4.782	4.617	165	12.585	12.709	-124	30.903	29.858	1.045
Costa Rica	893	513	380	42	26	16	63	40	23	144	110	34
Cuba	50.829	28.954	21.875	772	738	34	1.276	1.350	-74	4.127	3.485	642

Tabla 1.1

Extranjeros con certificado de registro o tarjeta de residencia en vigor según nacionalidad y régimen de residencia. Variaciones numéricas. Ambos sexos (2 de 2)
30-06-2009

Índice	30-06-2009			VARIACIÓN NUMÉRICA								
				TRIMESTRAL: RESPECTO A 31-03-2009			ACUMULADA EN EL AÑO: RESPECTO A 31-12-2008			INTERANUAL: RESPECTO A 30-06-2008		
	Total	Régimen General	Régimen Comunitario	Total	Régimen General	Régimen Comunitario	Total	Régimen General	Régimen Comunitario	Total	Régimen General	Régimen Comunitario
Dominica	352	225	127	10	3	7	-5	-11	6	23	10	13
Ecuador	442.114	416.939	25.175	3.726	2.714	1.012	20.587	18.810	1.777	53.957	50.077	3.880
El Salvador	2.763	2.169	594	105	85	20	219	194	25	444	410	34
Guatemala	1.554	1.061	493	66	58	8	126	102	24	275	207	68
Honduras	8.905	7.484	1.421	684	578	106	1.583	1.414	169	2.903	2.598	305
Méjico	15.146	7.752	7.394	376	238	138	807	663	144	1.756	1.247	509
Nicaragua	3.133	2.463	670	236	196	40	493	426	67	937	799	138
Panamá	1.177	615	562	25	19	6	51	50	1	140	97	43
Paraguay	25.644	21.922	3.722	2.185	1.908	277	5.921	5.343	578	10.044	8.894	1.150
Perú	142.975	127.774	15.201	4.416	3.887	529	12.075	11.307	768	19.117	17.565	1.552
República Dominicana	84.958	58.003	26.955	2.108	1.375	733	3.985	2.807	1.178	8.116	5.607	2.509
Uruguay	33.998	23.423	10.575	651	649	2	2.042	2.318	-276	4.725	4.833	-108
Venezuela	38.977	21.172	17.805	1.130	977	153	2.361	2.424	-63	5.042	4.536	506
Otros Iberoamérica	407	245	162	17	11	6	26	21	5	40	32	8
AMÉRICA DEL NORTE	20.159	10.370	9.789	268	134	134	-113	-154	41	475	281	194
Canadá	2.074	1.024	1.050	54	40	14	28	32	-4	136	87	49
Estados Unidos	18.085	9.346	8.739	214	94	120	-141	-186	45	339	194	145
ASIA	290.190	274.881	15.309	10.335	9.966	369	19.980	19.584	396	35.695	34.779	916
Armenia	6.915	6.701	214	391	388	3	909	904	5	1.287	1.269	18
Azerbaiyán	324	290	34	19	17	2	21	23	-2	48	47	1
Bangladés	8.545	8.273	272	455	399	56	949	868	81	1.418	1.313	105
China	148.253	145.932	2.321	4.980	4.959	21	9.695	9.703	-8	17.815	17.732	83
Corea del Sur	2.285	2.003	282	38	40	-2	1	1	0	98	92	6
Filipinas	30.308	27.550	2.758	915	849	66	1.205	1.134	71	2.677	2.600	77
Georgia	5.601	5.290	311	308	275	33	831	765	66	1.287	1.186	101
India	25.506	23.567	1.939	1.410	1.409	1	2.699	2.708	-9	3.963	3.913	50
Indonesia	1.056	845	211	13	0	13	71	64	7	161	147	14
Irak	852	739	113	18	18	0	38	41	-3	102	105	-3
Irán	2.230	1.779	451	29	31	-2	-17	1	-18	9	41	-32
Israel	1.252	824	428	20	10	10	74	72	2	119	95	24
Japón	4.463	2.960	1.503	40	13	27	-10	-24	14	99	51	48
Jordania	1.056	809	247	20	20	0	31	33	-2	49	47	2
Kazajistán	451	335	116	6	6	0	5	12	-7	29	25	4
Libano	1.361	1.034	327	34	27	7	15	14	1	46	44	2
Nepal	730	640	90	63	61	2	135	129	6	198	179	19
Pakistán	42.703	40.735	1.968	1.436	1.346	90	3.141	2.953	188	5.816	5.469	347
Palestina	438	306	132	15	11	4	13	7	6	36	25	11
Siria	2.147	1.725	422	35	40	-5	7	29	-22	123	131	-8
Sri Lanka	336	299	37	6	7	-1	3	1	2	-4	-6	2
Tailandia	1.167	602	565	2	-22	24	51	40	11	89	63	26
Taiwán	414	328	86	5	3	2	-16	-14	-2	-1	4	-5
Otros Asia	1.797	1.315	482	77	59	18	129	120	9	231	207	24
OCEANÍA	1.890	817	1.073	33	28	5	51	31	20	133	81	52
Australia	1.385	596	789	20	17	3	42	30	12	98	59	39
Nueva Zelanda	482	206	276	13	11	2	7	1	6	27	14	13
Otros Oceanía	23	15	8	0	0	0	2	0	2	8	8	0
Apátridas y No consta	7.836	5.886	1.950	236	182	54	248	284	-36	733	596	137
No consta el sexo *	6.363	4.164	2.199	135	106	29	-168	-57	-111	389	320	69

* Los casos en que no consta el sexo están incluidos en el Total.

Tabla 1.2

Extranjeros con certificado de registro o tarjeta de residencia en vigor según nacionalidad y régimen de residencia. Variaciones numéricas. Hombres (1 de 2)
30-06-2009

Índice	30-06-2009			VARIACIÓN NUMÉRICA									
				TRIMESTRAL: RESPECTO A 31-03-2009			ACUMULADA EN EL AÑO: RESPECTO A 31-12-2008			INTERANUAL: RESPECTO A 30-06-2008			
	Total	Régimen General	Régimen Comunitario	Total	Régimen General	Régimen Comunitario	Total	Régimen General	Régimen Comunitario	Total	Régimen General	Régimen Comunitario	
HOMBRES													
TOTAL	2.475.666	1.373.421	1.102.245	62.522	31.729	30.793	67.950	77.955	-10.005	213.440	158.358	55.082	
EUROPA COMUNITARIA	963.102	-	963.102	27.090	-	27.090	-15.292	-	-15.292	42.282	-	42.282	
Alemania	50.896	-	50.896	1.245	-	1.245	669	-	669	4.808	-	4.808	
Austria	3.342	-	3.342	68	-	68	40	-	40	403	-	403	
Bélgica	10.339	-	10.339	287	-	287	57	-	57	1.047	-	1.047	
Bulgaria	75.330	-	75.330	1.863	-	1.863	-3.850	-	-3.850	-1.522	-	-1.522	
Dinamarca	4.635	-	4.635	69	-	69	-89	-	-89	269	-	269	
Eslovaquia	3.815	-	3.815	112	-	112	22	-	22	375	-	375	
Eslovenia	549	-	549	17	-	17	15	-	15	80	-	80	
Estonia	502	-	502	39	-	39	49	-	49	109	-	109	
Finlandia	3.550	-	3.550	79	-	79	-30	-	-30	186	-	186	
Francia	40.893	-	40.893	1.299	-	1.299	1.058	-	1.058	5.518	-	5.518	
Grecia	2.021	-	2.021	36	-	36	54	-	54	231	-	231	
Hungría	4.344	-	4.344	182	-	182	219	-	219	770	-	770	
Irlanda	5.363	-	5.363	272	-	272	192	-	192	584	-	584	
Islandia	358	-	358	18	-	18	2	-	2	61	-	61	
Italia	84.533	-	84.533	2.864	-	2.864	1.831	-	1.831	8.729	-	8.729	
Letonia	1.894	-	1.894	212	-	212	512	-	512	974	-	974	
Lituania	10.942	-	10.942	139	-	139	-153	-	-153	802	-	802	
Luxemburgo	189	-	189	7	-	7	11	-	11	41	-	41	
Noruega	5.232	-	5.232	117	-	117	-165	-	-165	51	-	51	
Países Bajos	17.562	-	17.562	623	-	623	245	-	245	1.820	-	1.820	
Polonia	46.522	-	46.522	170	-	170	-1.378	-	-1.378	1.810	-	1.810	
Portugal	82.209	-	82.209	1.580	-	1.580	416	-	416	8.473	-	8.473	
Reino Unido	109.124	-	109.124	3.389	-	3.389	-1.285	-	-1.285	5.859	-	5.859	
República Checa	3.766	-	3.766	130	-	130	40	-	40	509	-	509	
Rumania	382.062	-	382.062	11.977	-	11.977	-13.512	-	-13.512	-199	-	-199	
Suecia	7.351	-	7.351	168	-	168	-14	-	-14	538	-	538	
Suiza	5.564	-	5.564	122	-	122	-262	-	-262	-94	-	-94	
Otros Europa Comunitaria	215	-	215	6	-	6	14	-	14	50	-	50	
RESTO DE EUROPA	57.894	53.690	4.204	1.488	1.418	70	3.884	3.793	91	6.359	6.010	349	
Albania	795	387	408	21	12	9	37	22	15	68	34	34	
Andorra	323	261	62	3	4	-1	3	4	-1	18	15	3	
Bielorrusia	1.012	897	115	34	34	0	112	104	8	147	137	10	
Bosnia-Herzegovina	711	638	73	15	17	-2	-5	2	-7	12	24	-12	
Croacia	568	434	134	13	12	1	2	11	-9	7	6	1	
Macedonia	202	165	37	10	9	1	12	11	1	19	20	-1	
Moldavia	7.697	7.269	428	214	183	31	525	475	50	1.232	1.120	112	
Rusia	10.096	8.838	1.258	274	260	14	603	597	6	866	774	92	
Serbia	1.758	1.436	322	21	21	0	-101	-94	-7	-60	-74	14	
Turquía	1.136	725	411	34	24	10	91	72	19	81	44	37	
Ucrania	33.569	32.625	944	851	843	8	2.607	2.593	14	3.964	3.911	53	
Otros Resto de Europa	27	15	12	-2	-1	-1	-2	-4	2	5	-1	6	
ÁFRICA	613.245	586.141	27.104	14.898	13.838	1.060	24.398	22.531	1.867	57.261	53.757	3.504	
Angola	923	748	175	7	9	-2	-17	-15	-2	-11	-8	-3	
Argelia	35.343	33.158	2.185	767	709	58	1.310	1.192	118	2.670	2.454	216	
Benin	230	208	22	5	7	-2	10	12	-2	23	23	0	
Burkina Faso	555	529	26	19	19	0	46	46	0	69	68	1	
Cabo Verde	1.252	1.054	198	8	10	-2	-60	-60	0	7	10	-3	
Camerún	2.248	1.837	411	101	85	16	223	177	46	371	302	69	
Congo	653	619	34	11	10	1	24	25	-1	42	43	-1	
Costa de Marfil	1.245	1.153	92	82	77	5	147	140	7	169	153	16	
Egipto	2.127	1.848	279	34	33	1	58	66	-8	129	130	-1	
Etiopía	254	226	28	10	11	-1	36	37	-1	46	47	-1	
Gambia	14.979	14.105	874	476	324	152	906	623	283	1.662	1.271	391	
Ghana	9.075	8.579	496	241	214	27	622	562	60	1.220	1.107	113	
Guinea	5.538	5.293	245	165	157	8	337	332	5	716	703	13	
Guinea Bissau	4.477	3.960	517	81	51	30	90	45	45	253	134	119	
Guinea Ecuatorial	3.481	2.536	945	45	23	22	124	83	41	277	163	114	
Kenia	184	148	36	23	21	2	10	9	1	5	0	5	
Liberia	706	633	73	8	8	0	-21	-21	0	-26	-22	-4	
Libia	207	173	34	4	4	0	-2	1	-3	12	12	0	
Mali	13.528	13.447	81	593	588	5	1.318	1.306	12	2.549	2.527	22	
Marruecos	459.622	445.298	14.324	10.440	10.014	426	15.698	14.965	733	40.215	38.909	1.306	
Mauritania	7.653	7.454	199	136	128	8	235	224	11	706	682	24	
Nigeria	15.368	11.921	3.447	615	449	166	1.265	1.015	250	1.809	1.136	673	
República Dem. del Congo	1.004	923	81	24	23	1	23	23	0	60	58	2	
Senegal	28.246	26.869	1.377	854	748	106	1.931	1.704	227	4.044	3.693	351	
Sierra Leona	1.068	987	81	14	9	5	24	16	8	33	26	7	
Sudáfrica	486	242	244	55	52	3	-13	-16	3	4	-13	17	
Togo	233	194	39	7	4	3	12	6	6	13	3	10	
Túnez	1.197	870	327	36	30	6	6	-6	12	81	58	23	
Otros África	1.363	1.129	234	37	21	16	56	40	16	113	88	25	
IBEROAMÉRICA	660.974	566.031	94.943	13.316	11.047	2.269	43.903	40.982	2.921	87.667	79.593	8.074	
Argentina	52.453	34.573	17.880	1.161	1.033	128	2.937	3.239	-302	4.548	4.500	48	
Bolivia	45.128	43.819	1.309	2.736	2.652	84	8.072	7.942	130	13.237	12.938	299	
Brasil	18.036	12.403	5.633	815	510	305	1.853	1.325	528	3.496	2.278	1.218	
Chile	15.512	13.430	2.082	392	344	48	1.184	1.153	31	1.840	1.698	142	
Colombia	127.158	111.616	15.542	2.265	2.030	235	6.488	6.159	329	14.632	13.575	1.057	
Costa Rica	390	242	148	8	7	1	19	16	3	64	56	8	
Cuba	23.226	14.958	8.268	335	285	50	640	604	36	2.021	1.657	364	

Tabla 1.2

Extranjeros con certificado de registro o tarjeta de residencia en vigor según nacionalidad y régimen de residencia. Variaciones numéricas. Hombres (2 de 2)
30-06-2009

Índice	30-06-2009			VARIACIÓN NUMÉRICA								
				TRIMESTRAL: RESPECTO A 31-03-2009			ACUMULADA EN EL AÑO: RESPECTO A 31-12-2008			INTERANUAL: RESPECTO A 30-06-2008		
	Total	Régimen General	Régimen Comunitario	Total	Régimen General	Régimen Comunitario	Total	Régimen General	Régimen Comunitario	Total	Régimen General	Régimen Comunitario
Dominica	158	98	60	11	7	4	-2	-3	1	4	-2	6
Ecuador	217.554	207.341	10.213	1.362	830	532	10.402	9.414	988	25.358	23.333	2.025
El Salvador	1.086	875	211	49	35	14	104	88	16	189	162	27
Guatemala	490	311	179	15	9	6	40	29	11	107	76	31
Honduras	3.168	2.790	378	206	174	32	499	455	44	942	857	85
Méjico	6.117	3.716	2.401	112	64	48	386	324	62	774	611	163
Nicaragua	1.001	797	204	77	65	12	144	125	19	279	231	48
Panamá	496	303	193	12	5	7	38	21	17	61	34	27
Paraguay	8.484	7.782	702	577	533	44	1.754	1.683	71	2.919	2.744	175
Perú	70.939	65.238	5.701	1.441	1.221	220	5.328	4.971	357	9.099	8.414	685
República Dominicana	35.385	23.202	12.183	947	537	410	1.818	1.166	652	3.378	2.037	1.341
Uruguay	17.687	12.767	4.920	301	300	1	1.077	1.178	-101	2.446	2.394	52
Venezuela	16.308	9.654	6.654	490	403	87	1.119	1.088	31	2.260	1.987	273
Otros Iberoamérica	198	116	82	4	3	1	3	5	-2	13	13	0
AMÉRICA DEL NORTE	10.210	5.382	4.828	100	32	68	-32	-51	19	199	112	87
Canadá	1.009	530	479	33	25	8	14	19	-5	53	39	14
Estados Unidos	9.201	4.852	4.349	67	7	60	-46	-70	24	146	73	73
ASIA	167.128	159.857	7.271	5.578	5.346	232	10.944	10.578	366	19.411	18.675	736
Armenia	3.747	3.652	95	189	189	0	460	458	2	618	610	8
Azerbaiyán	150	137	13	12	12	0	14	14	0	29	30	-1
Bangladés	6.376	6.164	212	274	226	48	581	515	66	956	868	88
China	79.656	78.929	727	2.558	2.563	-5	4.918	4.938	-20	9.121	9.132	-11
Corea del Sur	1.063	1.005	58	9	10	-1	-34	-33	-1	24	24	0
Filipinas	12.351	11.084	1.267	324	296	28	396	351	45	839	775	64
Georgia	3.231	3.052	179	164	136	28	450	399	51	615	539	76
India	16.283	15.093	1.190	714	702	12	1.604	1.560	44	2.456	2.312	144
Indonesia	705	660	45	-8	-9	1	45	45	0	121	119	2
Irak	506	441	65	3	6	-3	18	21	-3	55	57	-2
Irán	1.279	1.008	271	12	15	-3	-14	-1	-13	-12	9	-21
Israel	717	468	249	11	5	6	47	44	3	67	47	20
Japón	1.854	1.505	349	28	20	8	9	3	6	21	22	-1
Jordania	677	520	157	16	14	2	18	21	-3	19	20	-1
Kazajistán	175	155	20	0	1	-1	1	4	-3	18	16	2
Libano	846	669	177	24	17	7	15	14	1	28	27	1
Nepal	448	387	61	23	21	2	58	52	6	107	88	19
Pakistán	33.910	32.293	1.617	1.150	1.066	84	2.234	2.056	178	4.067	3.745	322
Palestina	294	210	84	9	5	4	10	6	4	27	18	9
Siria	1.336	1.140	196	19	25	-6	2	18	-16	71	77	-6
Sri Lanka	184	163	21	5	3	2	14	9	5	1	-1	2
Tailandia	325	266	59	-3	-8	5	50	46	4	66	60	6
Taiwán	187	170	17	1	0	1	-8	-9	1	0	0	0
Otros Asia	828	686	142	44	31	13	56	47	9	97	81	16
OCEANÍA	1.034	473	561	13	13	0	22	12	10	83	58	25
Australia	727	335	392	6	5	1	12	6	6	51	33	18
Nueva Zelanda	295	128	167	7	8	-1	10	6	4	24	17	7
Otros Oceanía	12	10	2	0	0	0	0	0	0	8	8	0
Apátridas y No consta	2.079	1.847	232	39	35	4	123	110	13	178	153	25

Tabla 1.3

Extranjeros con certificado de registro o tarjeta de residencia en vigor según nacionalidad y régimen de residencia. Variaciones numéricas. Mujeres (1 de 2)
30-06-2009

Índice	30-06-2009			VARIACIÓN NUMÉRICA								
				TRIMESTRAL: RESPECTO A 31-03-2009			ACUMULADA EN EL AÑO: RESPECTO A 31-12-2008			INTERANUAL: RESPECTO A 30-06-2008		
	Total	Régimen General	Régimen Comunitario	Total	Régimen General	Régimen Comunitario	Total	Régimen General	Régimen Comunitario	Total	Régimen General	Régimen Comunitario
MUJERES	2.143.162	1.126.233	1.016.929	67.185	36.106	31.079	83.910	84.868	-958	242.276	172.600	69.676
TOTAL	2.143.162	1.126.233	1.016.929	67.185	36.106	31.079	83.910	84.868	-958	242.276	172.600	69.676
EUROPA COMUNITARIA	810.231	-	810.231	27.663	-	27.663	-5.148	-	-5.148	56.824	-	56.824
Alemania	52.745	-	52.745	1.501	-	1.501	832	-	832	5.954	-	5.954
Austria	3.783	-	3.783	128	-	128	147	-	147	550	-	550
Bélgica	10.011	-	10.011	299	-	299	10	-	10	1.110	-	1.110
Bulgaria	63.087	-	63.087	1.858	-	1.858	-2.125	-	-2.125	978	-	978
Dinamarca	4.342	-	4.342	58	-	58	-124	-	-124	224	-	224
Eslovaquia	3.836	-	3.836	122	-	122	-33	-	-33	421	-	421
Eslovenia	517	-	517	20	-	20	16	-	16	71	-	71
Estonia	776	-	776	52	-	52	58	-	58	149	-	149
Finlandia	4.555	-	4.555	126	-	126	28	-	28	403	-	403
Francia	39.919	-	39.919	1.168	-	1.168	862	-	862	5.713	-	5.713
Grecia	1.416	-	1.416	69	-	69	108	-	108	263	-	263
Hungría	4.005	-	4.005	184	-	184	156	-	156	720	-	720
Irlanda	4.663	-	4.663	204	-	204	70	-	70	497	-	497
Islandia	369	-	369	17	-	17	0	-	0	71	-	71
Italia	57.735	-	57.735	1.943	-	1.943	1.334	-	1.334	6.338	-	6.338
Letonia	1.793	-	1.793	141	-	141	210	-	210	512	-	512
Lituania	9.304	-	9.304	149	-	149	-279	-	-279	354	-	354
Luxemburgo	176	-	176	6	-	6	2	-	2	17	-	17
Noruega	5.293	-	5.293	121	-	121	-160	-	-160	93	-	93
Países Bajos	16.576	-	16.576	623	-	623	305	-	305	1.904	-	1.904
Polonia	38.584	-	38.584	762	-	762	-480	-	-480	3.205	-	3.205
Portugal	40.459	-	40.459	913	-	913	396	-	396	5.516	-	5.516
Reino Unido	107.885	-	107.885	3.589	-	3.589	-1.349	-	-1.349	6.521	-	6.521
República Checa	4.570	-	4.570	128	-	128	-62	-	-62	475	-	475
Rumania	318.536	-	318.536	13.158	-	13.158	-4.713	-	-4.713	14.084	-	14.084
Suecia	8.919	-	8.919	201	-	201	-42	-	-42	741	-	741
Suiza	6.197	-	6.197	120	-	120	-322	-	-322	-82	-	-82
Otros Europa Comunitaria	180	-	180	3	-	3	7	-	7	22	-	22
RESTO DE EUROPA	74.439	60.420	14.019	2.381	2.098	283	5.651	5.284	367	10.411	9.227	1.184
Albania	515	311	204	13	13	0	22	26	-4	40	36	4
Andorra	290	225	65	4	6	-2	-1	0	-1	14	12	2
Bielorrusia	1.806	1.180	626	45	41	4	119	109	10	229	201	28
Bosnia-Herzegovina	648	527	121	0	-2	2	-25	-26	1	2	-2	4
Croacia	528	351	177	14	9	5	18	7	11	36	22	14
Macedonia	146	116	30	5	4	1	17	16	1	32	24	8
Moldavia	7.153	6.400	753	282	236	46	681	613	68	1.471	1.311	160
Rusia	23.025	15.160	7.865	797	622	175	1.449	1.205	244	2.546	1.809	737
Serbia	1.550	1.276	274	16	19	-3	-73	-72	-1	-59	-53	-6
Turquía	527	316	211	24	17	7	53	50	3	56	41	15
Ucrania	38.219	34.533	3.686	1.181	1.133	48	3.390	3.356	34	6.035	5.821	214
Otros Resto de Europa	32	25	7	0	0	0	1	0	1	9	5	4
ÁFRICA	353.367	331.768	21.599	11.325	10.814	511	20.712	19.802	910	44.693	43.010	1.683
Angola	658	546	112	16	12	4	14	10	4	37	26	11
Argelia	15.966	15.071	895	614	541	73	1.267	1.166	101	2.311	2.138	173
Benin	84	77	7	7	7	0	12	12	0	17	17	0
Burkina Faso	233	220	13	19	22	-3	35	36	-1	44	45	-1
Cabo Verde	1.571	1.329	242	24	24	0	-74	-69	-5	67	77	-10
Camerún	1.492	1.298	194	83	77	6	171	157	14	265	240	25
Congo	317	295	22	17	16	1	34	32	2	45	41	4
Costa de Marfil	497	447	50	21	20	1	44	43	1	78	77	1
Egipto	836	730	106	36	30	6	51	50	1	108	104	4
Etiopía	232	188	44	12	12	0	25	24	1	37	35	2
Gambia	5.858	5.643	215	127	114	13	103	55	48	401	339	62
Ghana	2.014	1.938	76	122	122	0	228	224	4	394	384	10
Guinea	1.979	1.888	91	95	87	8	204	198	6	372	364	8
Guinea Bissau	930	785	145	37	27	10	53	35	18	153	120	33
Guinea Ecuatorial	6.119	4.271	1.848	140	99	41	220	179	41	349	230	119
Kenia	581	527	54	49	49	0	59	60	-1	98	100	-2
Liberia	261	234	27	-1	-1	0	-6	-6	0	-5	-2	-3
Libia	99	93	6	1	0	1	-3	-3	0	-2	1	-3
Mali	1.807	1.790	17	146	146	0	294	295	-1	498	497	1
Marruecos	288.937	274.042	14.895	8.841	8.562	279	15.931	15.364	567	35.873	34.886	987
Mauritania	1.799	1.671	128	41	30	11	115	96	19	274	251	23
Nigeria	9.534	8.206	1.328	442	419	23	993	954	39	1.378	1.247	131
República Dem. del Congo	607	576	31	24	19	5	31	28	3	67	62	5
Senegal	8.472	8.055	417	318	299	19	803	770	33	1.667	1.604	63
Sierra Leona	631	559	72	11	12	-1	55	53	2	32	31	1
Sudáfrica	341	152	189	14	11	3	-4	-4	0	-9	-15	6
Togo	95	83	12	6	8	-2	12	14	-2	17	18	-1
Túnez	547	429	118	22	15	7	1	-6	7	47	35	12
Otros África	870	625	245	41	35	6	44	35	9	80	58	22
IBEROAMÉRICA	770.077	612.747	157.330	20.812	18.421	2.391	53.576	50.752	2.824	113.590	103.958	9.632
Argentina	49.852	28.309	21.543	989	1.065	-76	2.152	2.810	-658	4.495	4.960	-465
Bolivia	60.802	57.425	3.377	4.617	4.407	210	12.432	12.013	419	22.467	21.581	886
Brasil	34.534	17.255	17.279	1.646	973	673	3.515	2.205	1.310	6.484	3.463	3.021
Chile	13.691	10.467	3.224	440	405	35	1.134	1.078	56	1.996	1.770	226
Colombia	160.218	128.861	31.357	2.517	2.587	-70	6.099	6.552	-453	16.271	16.283	-12
Costa Rica	502	271	231	35	20	15	45	25	20	81	55	26
Cuba	27.585	13.987	13.598	436	452	-16	635	745	-110	2.106	1.828	278

Tabla 1.3

Extranjeros con certificado de registro o tarjeta de residencia en vigor según nacionalidad y régimen de residencia. Variaciones numéricas. Mujeres (2 de 2)
30-06-2009

Índice	30-06-2009			VARIACIÓN NUMÉRICA								
				TRIMESTRAL: RESPECTO A 31-03-2009			ACUMULADA EN EL AÑO: RESPECTO A 31-12-2008			INTERANUAL: RESPECTO A 30-06-2008		
	Total	Régimen General	Régimen Comunitario	Total	Régimen General	Régimen Comunitario	Total	Régimen General	Régimen Comunitario	Total	Régimen General	Régimen Comunitario
Dominica	193	127	66	-1	-4	3	-3	-8	5	19	12	7
Ecuador	224.550	209.589	14.961	2.364	1.884	480	10.185	9.396	789	28.599	26.744	1.855
El Salvador	1.674	1.292	382	56	50	6	115	106	9	254	247	7
Guatemala	1.063	749	314	51	49	2	86	73	13	168	131	37
Honduras	5.735	4.693	1.042	478	404	74	1.084	959	125	1.961	1.741	220
Méjico	9.020	4.033	4.987	264	174	90	421	339	82	980	634	346
Nicaragua	2.132	1.666	466	159	131	28	350	301	49	659	568	91
Panamá	679	311	368	13	14	-1	13	29	-16	79	63	16
Paraguay	17.158	14.140	3.018	1.608	1.375	233	4.168	3.661	507	7.126	6.151	975
Perú	72.001	62.514	9.487	2.974	2.665	309	6.748	6.336	412	10.020	9.152	868
República Dominicana	49.538	34.772	14.766	1.161	838	323	2.166	1.640	526	4.738	3.569	1.169
Uruguay	16.293	10.650	5.643	351	349	2	966	1.141	-175	2.278	2.439	-161
Venezuela	22.650	11.509	11.141	641	575	66	1.243	1.336	-93	2.783	2.549	234
Otros Iberoamérica	207	127	80	13	8	5	22	15	7	26	18	8
AMÉRICA DEL NORTE	9.906	4.971	4.935	169	101	68	-75	-99	24	276	171	105
Canadá	1.060	492	568	22	15	7	14	13	1	84	49	35
Estados Unidos	8.846	4.479	4.367	147	86	61	-89	-112	23	192	122	70
ASIA	122.866	114.857	8.009	4.759	4.620	139	9.047	9.016	31	16.283	16.102	181
Armenia	3.168	3.049	119	202	199	3	449	446	3	670	660	10
Azerbaiyán	174	153	21	7	5	2	7	9	-2	19	17	2
Bangladés	2.168	2.108	60	181	173	8	368	353	15	462	445	17
China	68.534	66.943	1.591	2.422	2.396	26	4.777	4.764	13	8.690	8.595	95
Corea del Sur	1.222	998	224	29	30	-1	35	34	1	74	68	6
Filipinas	17.917	16.427	1.490	592	554	38	815	790	25	1.841	1.828	13
Georgia	2.369	2.237	132	144	139	5	381	366	15	672	647	25
India	9.206	8.461	745	696	707	-11	1.096	1.150	-54	1.507	1.601	-94
Indonesia	350	184	166	21	9	12	26	19	7	39	27	12
Irak	344	296	48	15	12	3	20	20	0	47	48	-1
Irán	934	759	175	17	15	2	-2	1	-3	21	31	-10
Israel	534	355	179	9	5	4	27	28	-1	52	48	4
Japón	2.607	1.454	1.153	13	-6	19	-18	-26	8	78	29	49
Jordania	378	288	90	4	6	-2	13	12	1	30	27	3
Kazajistán	276	180	96	6	5	1	4	8	-4	11	9	2
Libano	503	360	143	10	10	0	0	1	-1	17	17	0
Nepal	282	253	29	40	40	0	77	77	0	91	91	0
Pakistán	8.775	8.427	348	287	280	7	908	898	10	1.749	1.725	24
Palestina	133	88	45	5	5	0	2	0	2	9	7	2
Siria	807	583	224	16	15	1	6	11	-5	53	54	-1
Sri Lanka	152	136	16	1	4	-3	-11	-8	-3	-5	-5	0
Tailandia	841	335	506	5	-14	19	1	-6	7	23	3	20
Taiwán	227	158	69	4	3	1	-7	-4	-3	0	5	-5
Otros Asia	965	625	340	33	28	5	73	73	0	133	125	8
OCEANÍA	849	341	508	20	15	5	29	19	10	50	22	28
Australia	651	258	393	14	12	2	30	24	6	47	25	22
Nueva Zelanda	187	78	109	6	3	3	-3	-5	2	3	-3	6
Otros Oceanía	11	5	6	0	0	0	2	0	2	0	0	0
Apátridas y No consta	1.427	1.129	298	56	37	19	118	94	24	149	110	39

Tabla 2.1

 Extranjeros con certificado de registro o tarjeta de residencia en vigor según nacionalidad y régimen de residencia. Variaciones porcentuales. Ambos sexos (1 de 2)
30-06-2009

Índice	30-06-2009			VARIACIÓN (%)								
				TRIMESTRAL: RESPECTO A 31-03-2009			ACUMULADA EN EL AÑO: RESPECTO A 31-12-2008			INTERANUAL: RESPECTO A 30-06-2008		
	Total	Régimen General	Régimen Comunitario	Total	Régimen General	Régimen Comunitario	Total	Régimen General	Régimen Comunitario	Total	Régimen General	Régimen Comunitario
AMBOS SEXOS												
TOTAL	4.625.191	2.503.818	2.121.373	2,89	2,79	3,01	3,39	6,95	-0,52	10,94	15,25	6,25
EUROPA COMUNITARIA	1.773.772	-	1.773.772	3,19	-	3,19	-1,14	-	-1,14	5,92	-	5,92
Alemania	103.707	-	103.707	2,72	-	2,72	1,47	-	1,47	11,59	-	11,59
Austria	7.133	-	7.133	2,83	-	2,83	2,68	-	2,68	15,40	-	15,40
Bélgica	20.360	-	20.360	2,96	-	2,96	0,33	-	0,33	11,84	-	11,84
Bulgaria	138.426	-	138.426	2,76	-	2,76	-4,14	-	-4,14	-0,39	-	-0,39
Dinamarca	8.980	-	8.980	1,43	-	1,43	-2,32	-	-2,32	5,82	-	5,82
Eslovaquia	7.652	-	7.652	3,15	-	3,15	-0,14	-	-0,14	11,61	-	11,61
Eslovenia	1.067	-	1.067	3,59	-	3,59	2,99	-	2,99	16,61	-	16,61
Estonia	1.279	-	1.279	7,66	-	7,66	9,13	-	9,13	25,39	-	25,39
Finlandia	8.107	-	8.107	2,59	-	2,59	-0,02	-	-0,02	7,83	-	7,83
Francia	80.851	-	80.851	3,15	-	3,15	2,43	-	2,43	16,14	-	16,14
Grecia	3.438	-	3.438	3,15	-	3,15	4,95	-	4,95	16,78	-	16,78
Hungría	8.350	-	8.350	4,58	-	4,58	4,70	-	4,70	21,72	-	21,72
Irlanda	10.027	-	10.027	4,98	-	4,98	2,66	-	2,66	12,07	-	12,07
Islandia	727	-	727	5,06	-	5,06	0,28	-	0,28	22,18	-	22,18
Italia	142.298	-	142.298	3,50	-	3,50	2,28	-	2,28	11,84	-	11,84
Letonia	3.687	-	3.687	10,59	-	10,59	24,35	-	24,35	67,51	-	67,51
Lituania	20.246	-	20.246	1,44	-	1,44	-2,09	-	-2,09	6,05	-	6,05
Luxemburgo	365	-	365	3,69	-	3,69	3,69	-	3,69	18,89	-	18,89
Noruega	10.534	-	10.534	2,31	-	2,31	-3,00	-	-3,00	1,40	-	1,40
Países Bajos	34.156	-	34.156	3,79	-	3,79	1,64	-	1,64	12,25	-	12,25
Polonia	85.135	-	85.135	1,11	-	1,11	-2,14	-	-2,14	6,26	-	6,26
Portugal	122.728	-	122.728	2,07	-	2,07	0,66	-	0,66	12,87	-	12,87
Reino Unido	217.097	-	217.097	3,32	-	3,32	-1,20	-	-1,20	6,04	-	6,04
República Checa	8.344	-	8.344	3,19	-	3,19	-0,29	-	-0,29	13,34	-	13,34
Rumania	700.618	-	700.618	3,72	-	3,72	-2,54	-	-2,54	2,02	-	2,02
Suecia	16.275	-	16.275	2,32	-	2,32	-0,36	-	-0,36	8,51	-	8,51
Suiza	11.790	-	11.790	2,12	-	2,12	-4,71	-	-4,71	-1,49	-	-1,49
Otros Europa Comunitaria	395	-	395	2,33	-	2,33	5,61	-	5,61	22,29	-	22,29
RESTO DE EUROPA	132.370	114.139	18.231	3,01	3,18	1,96	7,76	8,64	2,56	14,50	15,40	9,16
Albania	1.311	698	613	2,66	3,71	1,49	4,71	7,38	1,83	8,98	11,15	6,61
Andorra	613	486	127	1,16	2,10	-2,31	0,33	0,83	-1,55	5,51	5,88	4,10
Bielorrusia	2.819	2.078	741	2,88	3,74	0,54	8,93	11,42	2,49	15,39	19,43	5,41
Bosnia-Herzegovina	1.361	1.167	194	1,11	1,30	0,00	-2,16	-2,02	-3,00	1,04	1,92	-3,96
Croacia	1.096	785	311	2,53	2,75	1,97	1,86	2,35	0,65	4,08	3,70	5,07
Macedonia	348	281	67	4,50	4,85	3,08	9,09	10,63	3,08	17,17	18,57	11,67
Moldavia	14.852	13.670	1.182	3,46	3,16	6,97	8,84	8,65	11,09	22,25	21,63	29,89
Rusia	33.132	24.007	9.125	3,33	3,81	2,09	6,59	8,11	2,79	11,47	12,05	9,97
Serbia	3.323	2.725	598	1,13	1,49	-0,50	-5,00	-5,74	-1,48	-3,51	-4,49	1,18
Turquía	1.664	1.041	623	3,61	4,10	2,81	9,47	13,28	3,66	8,90	8,78	9,11
Ucrania	71.792	67.161	4.631	2,91	3,03	1,22	9,11	9,72	1,05	16,18	16,95	6,12
Otros Resto de Europa	59	40	19	-3,28	-2,44	-5,00	-1,67	-9,09	18,75	31,11	11,11	111,11
ÁFRICA	967.617	918.787	48.830	2,78	2,76	3,31	4,88	4,82	6,01	11,78	11,77	11,89
Angola	1.600	1.303	297	1,46	1,64	0,68	-0,19	-0,38	0,68	1,59	1,32	2,77
Argelia	51.490	48.378	3.112	2,76	2,65	4,43	5,26	5,12	7,46	10,71	10,49	14,29
Benín	314	285	29	3,97	5,17	-6,45	7,53	9,20	-6,45	14,60	16,33	0,00
Burkina Faso	790	751	39	5,05	5,77	-7,14	11,42	12,26	-2,50	16,69	17,71	0,00
Cabo Verde	2.829	2.386	443	1,14	1,45	-0,45	-4,49	-5,13	-0,89	2,72	3,83	-2,85
Camerún	3.742	3.136	606	5,17	5,45	3,77	11,73	11,92	10,79	20,44	20,89	18,13
Congo	970	914	56	2,97	2,93	3,70	6,36	6,65	1,82	9,85	10,12	5,66
Costa de Marfil	1.742	1.600	142	6,28	6,45	4,41	12,31	12,91	5,97	16,52	16,79	13,60
Egipto	2.967	2.582	385	2,42	2,50	1,85	3,81	4,70	-1,79	8,68	9,97	0,79
Etiopía	492	420	72	4,68	5,79	-1,37	14,15	16,99	0,00	20,29	24,26	1,41
Gambia	20.874	19.785	1.089	2,97	2,26	17,86	5,07	3,54	43,67	10,96	8,85	71,23
Ghana	11.100	10.528	572	3,38	3,30	4,95	8,30	8,08	12,60	17,03	16,51	27,39
Guinea	7.534	7.195	339	3,57	3,51	4,95	7,74	7,95	3,35	16,88	17,41	6,60
Guinea Bissau	5.439	4.760	679	2,20	1,67	6,09	2,66	1,67	10,23	8,13	5,61	29,83
Guinea Ecuatorial	9.625	6.826	2.799	1,96	1,82	2,30	3,74	4,02	3,06	6,99	6,13	9,17
Kenia	765	675	90	10,39	11,57	2,27	9,91	11,39	0,00	15,56	17,39	3,45
Liberia	1.034	928	106	0,58	0,54	0,95	-3,09	-3,43	0,00	-3,36	-3,13	-5,36
Libia	306	266	40	1,66	1,53	2,56	-1,61	-0,75	-6,98	3,38	5,14	-6,98
Mali	15.347	15.248	99	5,05	5,06	4,21	11,72	11,72	11,24	24,76	24,74	28,57
Marruecos	748.953	719.693	29.260	2,64	2,65	2,46	4,40	4,39	4,64	11,31	11,43	8,50
Mauritania	9.473	9.145	328	1,89	1,75	6,15	3,79	3,58	10,07	11,47	11,29	16,73
Nigeria	24.905	20.130	4.775	4,42	4,50	4,10	9,96	10,83	6,44	14,66	13,41	20,25
República Dem. del Congo	1.617	1.505	112	3,06	2,87	5,66	3,32	3,37	2,75	8,52	8,66	6,67
Senegal	36.742	34.947	1.795	3,29	3,09	7,49	8,02	7,61	16,86	18,39	17,86	29,88
Sierra Leona	1.710	1.557	153	1,48	1,37	2,68	4,91	4,71	6,99	4,01	3,87	5,52
Sudáfrica	833	399	434	8,89	18,75	1,17	-2,12	-4,77	0,46	-0,60	-6,34	5,34
Togo	328	277	51	4,13	4,53	2,00	7,89	7,78	8,51	10,07	8,20	21,43
Túnez	1.746	1.300	446	3,37	3,50	3,00	0,34	-0,99	4,45	7,84	7,62	8,52
Otros África	2.350	1.868	482	3,39	3,09	4,56	4,03	3,78	5,01	8,60	8,23	10,05
IBEROAMÉRICA	1.431.357	1.178.938	252.419	2,44	2,56	1,88	7,31	8,44	2,33	16,36	18,44	7,54
Argentina	102.363	62.896	39.467	2,15	3,45	0,14	5,23	10,64	-2,38	9,69	17,71	-1,05
Bolivia	105.931	101.245	4.686	7,46	7,49	6,69	24,00	24,55	13,27	50,84	51,73	33,85
Brasil	52.595	29.673	22.922	4,90	5,26	4,45	11,36	13,50	8,71	23,42	23,99	22,69
Chile	29.226	23.908	5.318	2,94	3,24	1,60	8,62	10,30	1,68	15,11	16,97	7,43
Colombia	287.417	240.502	46.915	1,69	1,96	0,35	4,58	5,58	-0,26	12,05	14,17	2,28
Costa Rica	893	513	380	4,94	5,34	4,40	7,59	8,46	6,44	19,23	27,30	9,83
Cuba	50.829	28.954	21.875	1,54	2,62	0,16	2,58	4,89	-0,34	8,84	13,68	3,02

Tabla 2.1

Extranjeros con certificado de registro o tarjeta de residencia en vigor según nacionalidad y régimen de residencia. Variaciones porcentuales. Ambos sexos (2 de 2)
30-06-2009

Índice

Índice	30-06-2009			VARIACIÓN (%)								
	Total	Régimen General	Régimen Comunitario	TRIMESTRAL: RESPECTO A 31-03-2009			ACUMULADA EN EL AÑO: RESPECTO A 31-12-2008			INTERANUAL: RESPECTO A 30-06-2008		
				Total	Régimen General	Régimen Comunitario	Total	Régimen General	Régimen Comunitario	Total	Régimen General	Régimen Comunitario
Dominica	352	225	127	2,92	1,35	5,83	-1,40	-4,66	4,96	6,99	4,65	11,40
Ecuador	442.114	416.939	25.175	0,85	0,66	4,19	4,88	4,72	7,59	13,90	13,65	18,22
El Salvador	2.763	2.169	594	3,95	4,08	3,48	8,61	9,82	4,39	19,15	23,31	6,07
Guatemala	1.554	1.061	493	4,44	5,78	1,65	8,82	10,64	5,12	21,50	24,24	16,00
Honduras	8.905	7.484	1.421	8,32	8,37	8,06	21,62	23,29	13,50	48,37	53,17	27,33
Méjico	15.146	7.752	7.394	2,55	3,17	1,90	5,63	9,35	1,99	13,11	19,17	7,39
Nicaragua	3.133	2.463	670	8,15	8,65	6,35	18,67	20,91	11,11	42,67	48,02	25,94
Panamá	1.177	615	562	2,17	3,19	1,08	4,53	8,85	0,18	13,50	18,73	8,29
Paraguay	25.644	21.922	3.722	9,31	9,53	8,04	30,02	32,23	18,38	64,38	68,27	44,71
Perú	142.975	127.774	15.201	3,19	3,14	3,61	9,22	9,71	5,32	15,43	15,94	11,37
República Dominicana	84.958	58.003	26.955	2,54	2,43	2,80	4,92	5,09	4,57	10,56	10,70	10,26
Uruguay	33.998	23.423	10.575	1,95	2,85	0,02	6,39	10,98	-2,54	16,14	26,00	-1,01
Venezuela	38.977	21.172	17.805	2,99	4,84	0,87	6,45	12,93	-0,35	14,86	27,27	2,93
Otros Iberoamérica	407	245	162	4,36	4,70	3,85	6,82	9,38	3,18	10,90	15,02	5,19
AMÉRICA DEL NORTE	20.159	10.370	9.789	1,35	1,31	1,39	-0,56	-1,46	0,42	2,41	2,79	2,02
Canadá	2.074	1.024	1.050	2,67	4,07	1,35	1,37	3,23	-0,38	7,02	9,28	4,90
Estados Unidos	18.085	9.346	8.739	1,20	1,02	1,39	-0,77	-1,95	0,52	1,91	2,12	1,69
ASIA	290.190	274.881	15.309	3,69	3,76	2,47	7,39	7,67	2,66	14,03	14,49	6,36
Armenia	6.915	6.701	214	5,99	6,15	1,42	15,13	15,59	2,39	22,87	23,36	9,18
Azerbaiyán	324	290	34	6,23	6,23	6,25	6,93	8,61	-5,56	17,39	19,34	3,03
Bangladés	8.545	8.273	272	5,62	5,07	25,93	12,49	11,72	42,41	19,90	18,86	62,87
China	148.253	145.932	2.321	3,48	3,52	0,91	7,00	7,12	-0,34	13,66	13,83	3,71
Corea del Sur	2.285	2.003	282	1,69	2,04	-0,70	0,04	0,05	0,00	4,48	4,81	2,17
Filipinas	30.308	27.550	2.758	3,11	3,18	2,45	4,14	4,29	2,64	9,69	10,42	2,87
Georgia	5.601	5.290	311	5,82	5,48	11,87	17,42	16,91	26,94	29,83	28,90	48,10
India	25.506	23.567	1.939	5,85	6,36	0,05	11,83	12,98	-0,46	18,40	19,91	2,65
Indonesia	1.056	845	211	1,25	0,00	6,57	7,21	8,19	3,43	17,99	21,06	7,11
Irak	852	739	113	2,16	2,50	0,00	4,67	5,87	-2,59	13,60	16,56	-2,59
Irán	2.230	1.779	451	1,32	1,77	-0,44	-0,76	0,06	-3,84	0,41	2,36	-6,63
Israel	1.252	824	428	1,62	1,23	2,39	6,28	9,57	0,47	10,50	13,03	5,94
Japón	4.463	2.960	1.503	0,90	0,44	1,83	-0,22	-0,80	0,94	2,27	1,75	3,30
Jordania	1.056	809	247	1,93	2,53	0,00	3,02	4,25	-0,80	4,87	6,17	0,82
Kazajistán	451	335	116	1,35	1,82	0,00	1,12	3,72	-5,69	6,87	8,06	3,57
Libano	1.361	1.034	327	2,56	2,68	2,19	1,11	1,37	0,31	3,50	4,44	0,62
Nepal	730	640	90	9,45	10,54	2,27	22,69	25,24	7,14	37,22	38,83	26,76
Pakistán	42.703	40.735	1.968	3,48	3,42	4,79	7,94	7,82	10,56	15,77	15,51	21,41
Palestina	438	306	132	3,55	3,73	3,13	3,06	2,34	4,76	8,96	8,90	9,09
Siria	2.147	1.725	422	1,66	2,37	-1,17	0,33	1,71	-4,95	6,08	8,22	-1,86
Sri Lanka	336	299	37	1,82	2,40	-2,63	0,90	0,34	5,71	-1,18	-1,97	5,71
Tailandia	1.167	602	565	0,17	-3,53	4,44	4,57	7,12	1,99	8,26	11,69	4,82
Taiwán	414	328	86	1,22	0,92	2,38	-3,72	-4,09	-2,27	-0,24	1,23	-5,49
Otros Asia	1.797	1.315	482	4,48	4,70	3,88	7,73	10,04	1,90	14,75	18,68	5,24
OCEANÍA	1.890	817	1.073	1,78	3,55	0,47	2,77	3,94	1,90	7,57	11,01	5,09
Australia	1.385	596	789	1,47	2,94	0,38	3,13	5,30	1,54	7,61	10,99	5,20
Nueva Zelanda	482	206	276	2,77	5,64	0,73	1,47	0,49	2,22	5,93	7,29	4,94
Otros Oceanía	23	15	8	0,00	0,00	0,00	9,52	0,00	33,33	53,33	114,29	0,00
Apátridas y No consta	7.836	5.886	1.950	3,11	3,19	2,85	3,27	5,07	-1,81	10,32	11,27	7,56
No consta el sexo *	6.363	4.164	2.199	2,17	2,61	1,34	-2,57	-1,35	-4,81	6,51	8,32	3,24

* Los casos en que no consta el sexo están incluidos en el Total.

Tabla 2.2

Extranjeros con certificado de registro o tarjeta de residencia en vigor según nacionalidad y régimen de residencia. Variaciones porcentuales. Hombres (1 de 2)
30-06-2009

Índice	30-06-2009			VARIACIÓN (%)									
				TRIMESTRAL: RESPECTO A 31-03-2009			ACUMULADA EN EL AÑO: RESPECTO A 31-12-2008			INTERANUAL: RESPECTO A 30-06-2008			
	Total	Régimen General	Régimen Comunitario	Total	Régimen General	Régimen Comunitario	Total	Régimen General	Régimen Comunitario	Total	Régimen General	Régimen Comunitario	
HOMBRES													
TOTAL	2.475.666	1.373.421	1.102.245	2,59	2,36	2,87	2,82	6,02	-0,90	9,43	13,03	5,26	
EUROPA COMUNITARIA	963.102	-	963.102	2,89	-	2,89	-1,56	-	-1,56	4,59	-	4,59	
Alemania	50.896	-	50.896	2,51	-	2,51	1,33	-	1,33	10,43	-	10,43	
Austria	3.342	-	3.342	2,08	-	2,08	1,21	-	1,21	13,71	-	13,71	
Bélgica	10.339	-	10.339	2,86	-	2,86	0,55	-	0,55	11,27	-	11,27	
Bulgaria	75.330	-	75.330	2,54	-	2,54	-4,86	-	-4,86	-1,98	-	-1,98	
Dinamarca	4.635	-	4.635	1,51	-	1,51	-1,88	-	-1,88	6,16	-	6,16	
Eslovaquia	3.815	-	3.815	3,02	-	3,02	0,58	-	0,58	10,90	-	10,90	
Eslovenia	549	-	549	3,20	-	3,20	2,81	-	2,81	17,06	-	17,06	
Estonia	502	-	502	8,42	-	8,42	10,82	-	10,82	27,74	-	27,74	
Finlandia	3.550	-	3.550	2,28	-	2,28	-0,84	-	-0,84	5,53	-	5,53	
Francia	40.893	-	40.893	3,28	-	3,28	2,66	-	2,66	15,60	-	15,60	
Grecia	2.021	-	2.021	1,81	-	1,81	2,75	-	2,75	12,91	-	12,91	
Hungría	4.344	-	4.344	4,37	-	4,37	5,31	-	5,31	21,54	-	21,54	
Irlanda	5.363	-	5.363	5,34	-	5,34	3,71	-	3,71	12,22	-	12,22	
Islandia	358	-	358	5,29	-	5,29	0,56	-	0,56	20,54	-	20,54	
Italia	84.533	-	84.533	3,51	-	3,51	2,21	-	2,21	11,52	-	11,52	
Letonia	1.894	-	1.894	12,60	-	12,60	37,05	-	37,05	105,87	-	105,87	
Lituania	10.942	-	10.942	1,29	-	1,29	-1,38	-	-1,38	7,91	-	7,91	
Luxemburgo	189	-	189	3,85	-	3,85	6,18	-	6,18	27,70	-	27,70	
Noruega	5.232	-	5.232	2,29	-	2,29	-3,06	-	-3,06	0,98	-	0,98	
Países Bajos	17.562	-	17.562	3,68	-	3,68	1,41	-	1,41	11,56	-	11,56	
Polonia	46.522	-	46.522	0,37	-	0,37	-2,88	-	-2,88	4,05	-	4,05	
Portugal	82.209	-	82.209	1,96	-	1,96	0,51	-	0,51	11,49	-	11,49	
Reino Unido	109.124	-	109.124	3,21	-	3,21	-1,16	-	-1,16	5,67	-	5,67	
República Checa	3.766	-	3.766	3,58	-	3,58	1,07	-	1,07	15,63	-	15,63	
Rumania	382.062	-	382.062	3,24	-	3,24	-3,42	-	-3,42	-0,05	-	-0,05	
Suecia	7.351	-	7.351	2,34	-	2,34	-0,19	-	-0,19	7,90	-	7,90	
Suiza	5.564	-	5.564	2,24	-	2,24	-4,50	-	-4,50	-1,66	-	-1,66	
Otros Europa Comunitaria	215	-	215	2,87	-	2,87	6,97	-	6,97	30,30	-	30,30	
RESTO DE EUROPA	57.894	53.690	4.204	2,64	2,71	1,69	7,19	7,60	2,21	12,34	12,60	9,05	
Albania	795	387	408	2,71	3,20	2,26	4,88	6,03	3,82	9,35	9,63	9,09	
Andorra	323	261	62	0,94	1,56	-1,59	0,94	1,56	-1,59	5,90	6,10	5,08	
Bielorrusia	1.012	897	115	3,48	3,94	0,00	12,44	13,11	7,48	16,99	18,03	9,52	
Bosnia-Herzegovina	711	638	73	2,16	2,74	-2,67	-0,70	0,31	-8,75	1,72	3,91	-14,12	
Croacia	568	434	134	2,34	2,84	0,75	0,35	2,60	-6,29	1,25	1,40	0,75	
Macedonia	202	165	37	5,21	5,77	2,78	6,32	7,14	2,78	10,38	13,79	-2,63	
Moldavia	7.697	7.269	428	2,86	2,58	7,81	7,32	6,99	13,23	19,06	18,21	35,44	
Rusia	10.096	8.838	1.258	2,79	3,03	1,13	6,35	7,24	0,48	9,38	9,60	7,89	
Serbia	1.758	1.436	322	1,21	1,48	0,00	-5,43	-6,14	-2,13	-3,30	-4,90	4,55	
Turquia	1.136	725	411	3,09	3,42	2,49	8,71	11,03	4,85	7,68	6,46	9,89	
Ucrania	33.569	32.625	944	2,60	2,65	0,85	8,42	8,63	1,51	13,39	13,62	5,95	
Otros Resto de Europa	27	15	12	-6,90	-6,25	-7,69	-6,90	-21,05	20,00	22,73	-6,25	100,00	
ÁFRICA	613.245	586.141	27.104	2,49	2,42	4,07	4,14	4,00	7,40	10,30	10,10	14,85	
Angola	923	748	175	0,76	1,22	-1,13	-1,81	-1,97	-1,13	-1,18	-1,06	-1,69	
Argelia	35.343	33.158	2.185	2,22	2,18	2,73	3,85	3,73	5,71	8,17	7,99	10,97	
Benin	230	208	22	2,22	3,48	-8,33	4,55	6,12	-8,33	11,11	12,43	0,00	
Burkina Faso	555	529	26	3,54	3,73	0,00	9,04	9,52	0,00	14,20	14,75	4,00	
Cabo Verde	1.252	1.054	198	0,64	0,96	-1,00	-4,57	-5,39	0,00	0,56	0,96	-1,49	
Camerún	2.248	1.837	411	4,70	4,85	4,05	11,01	10,66	12,60	19,77	19,67	20,18	
Congo	653	619	34	1,71	1,64	3,03	3,82	4,21	-2,86	6,87	7,47	-2,86	
Costa de Marfil	1.245	1.153	92	7,05	7,16	5,75	13,39	13,82	8,24	15,71	15,30	21,05	
Egipto	2.127	1.848	279	1,62	1,82	0,36	2,80	3,70	-2,79	6,46	7,57	-0,36	
Etiopía	254	226	28	4,10	5,12	-3,45	16,51	19,58	-3,45	22,12	26,26	-3,45	
Gambia	14.979	14.105	874	3,28	2,35	21,05	6,44	4,62	47,88	12,48	9,90	80,95	
Ghana	9.075	8.579	496	2,73	2,56	5,76	7,36	7,01	13,76	15,53	14,82	29,50	
Guinea	5.538	5.293	245	3,07	3,06	3,38	6,48	6,69	2,08	14,85	15,32	5,60	
Guinea Bissau	4.477	3.960	517	1,84	1,30	6,16	2,05	1,15	9,53	5,99	3,50	29,90	
Guinea Ecuatorial	3.481	2.536	945	1,31	0,92	2,38	3,69	3,38	4,54	8,65	6,87	13,72	
Kenia	184	148	36	14,29	16,54	5,88	5,75	6,47	2,86	2,79	0,00	16,13	
Liberia	706	633	73	1,15	1,28	0,00	-2,89	-3,21	0,00	-3,55	-3,36	-5,19	
Libia	207	173	34	1,97	2,37	0,00	-0,96	0,58	-8,11	6,15	7,45	0,00	
Mali	13.528	13.447	81	4,58	4,57	6,58	10,79	10,76	17,39	23,22	23,14	37,29	
Marruecos	459.622	445.298	14.324	2,32	2,30	3,07	3,54	3,48	5,39	9,59	9,57	10,03	
Mauritania	7.653	7.454	199	1,81	1,75	4,19	3,17	3,10	5,85	10,16	10,07	13,71	
Nigeria	15.368	11.921	3.447	4,17	3,91	5,06	8,97	9,31	7,82	13,34	10,53	24,26	
República Dem. del Congo	1.004	923	81	2,45	2,56	1,25	2,34	2,56	0,00	6,36	6,71	2,53	
Senegal	28.246	26.869	1.377	3,12	2,86	8,34	7,34	6,77	19,74	16,71	15,93	34,21	
Sierra Leona	1.068	987	81	1,33	0,92	6,58	2,30	1,65	10,96	3,19	2,71	9,46	
Sudáfrica	486	242	244	12,76	27,37	1,24	-2,61	-6,20	1,24	0,83	-5,10	7,49	
Togo	233	194	39	3,10	2,11	8,33	5,43	3,19	18,18	5,91	1,57	34,48	
Túnez	1.197	870	327	3,10	3,57	1,87	0,50	-0,68	3,81	7,26	7,14	7,57	
Otros África	1.363	1.129	234	2,79	1,90	7,34	4,28	3,67	7,34	9,04	8,45	11,96	
IBEROAMÉRICA	660.974	566.031	94.943	2,06	1,99	2,45	7,11	7,81	3,17	15,29	16,36	9,29	
Argentina	52.453	34.573	17.880	2,26	3,08	0,72	5,93	10,34	-1,66	9,49	14,96	0,27	
Bolivia	45.128	43.819	1.309	6,45	6,44	6,86	21,78	22,14	11,03	41,51	41,90	29,60	
Brasil	18.036	12.403	5.633	4,73	4,29	5,72	11,45	11,96	10,34	24,04	22,50	27,59	
Chile	15.512	13.430	2.082	2,59	2,63	2,36	8,26	9,39	1,51	13,46	14,47	7,32	
Colombia	127.158	111.616	15.542	1,81	1,85	1,54	5,38	5,84	2,16	13,00	13,85	7,30	
Costa Rica	390	242	148	2,09	2,98	0,68	5,12	7,08	2,07	19,63	30,11	5,71	
Cuba	23.226	14.958	8.268	1,46	1,94	0,61	2,83	4,21	0,44	9,53	12,46	4,61	

Tabla 2.2

Extranjeros con certificado de registro o tarjeta de residencia en vigor según nacionalidad y régimen de residencia. Variaciones porcentuales. Hombres (2 de 2)
30-06-2009

Índice	30-06-2009			VARIACIÓN (%)								
	Total	Régimen General	Régimen Comunitario	TRIMESTRAL: RESPECTO A 31-03-2009			ACUMULADA EN EL AÑO: RESPECTO A 31-12-2008			INTERANUAL: RESPECTO A 30-06-2008		
				Total	Régimen General	Régimen Comunitario	Total	Régimen General	Régimen Comunitario	Total	Régimen General	Régimen Comunitario
Dominica	158	98	60	7,48	7,69	7,14	-1,25	-2,97	1,69	2,60	-2,00	11,11
Ecuador	217.554	207.341	10.213	0,63	0,40	5,50	5,02	4,76	10,71	13,19	12,68	24,73
El Salvador	1.086	875	211	4,73	4,17	7,11	10,59	11,18	8,21	21,07	22,72	14,67
Guatemala	490	311	179	3,16	2,98	3,47	8,89	10,28	6,55	27,94	32,34	20,95
Honduras	3.168	2.790	378	6,95	6,65	9,25	18,70	19,49	13,17	42,32	44,34	29,01
Méjico	6.117	3.716	2.401	1,87	1,75	2,04	6,74	9,55	2,65	14,49	19,68	7,28
Nicaragua	1.001	797	204	8,33	8,88	6,25	16,80	18,60	10,27	38,64	40,81	30,77
Panamá	496	303	193	2,48	1,68	3,76	8,30	7,45	9,66	14,02	12,64	16,27
Paraguay	8.484	7.782	702	7,30	7,35	6,69	26,06	27,59	11,25	52,45	54,47	33,21
Perú	70.939	65.238	5.701	2,07	1,91	4,01	8,12	8,25	6,68	14,71	14,81	13,66
República Dominicana	35.385	23.202	12.183	2,75	2,37	3,48	5,42	5,29	5,65	10,55	9,62	12,37
Uruguay	17.687	12.767	4.920	1,73	2,41	0,02	6,48	10,16	-2,01	16,05	23,08	1,07
Venezuela	16.308	9.654	6.654	3,10	4,36	1,32	7,37	12,70	0,47	16,09	25,92	4,28
Otros Iberoamérica	198	116	82	2,06	2,65	1,23	1,54	4,50	-2,38	7,03	12,62	0,00
AMÉRICA DEL NORTE	10.210	5.382	4.828	0,99	0,60	1,43	-0,31	-0,94	0,40	1,99	2,13	1,84
Canadá	1.009	530	479	3,38	4,95	1,70	1,41	3,72	-1,03	5,54	7,94	3,01
Estados Unidos	9.201	4.852	4.349	0,73	0,14	1,40	-0,50	-1,42	0,55	1,61	1,53	1,71
ASIA	167.128	159.857	7.271	3,45	3,46	3,30	7,01	7,09	5,30	13,14	13,23	11,26
Armenia	3.747	3.652	95	5,31	5,46	0,00	13,99	14,34	2,15	19,75	20,05	9,20
Azerbaiyán	150	137	13	8,70	9,60	0,00	10,29	11,38	0,00	23,97	28,04	-7,14
Bangladés	6.376	6.164	212	4,49	3,81	29,27	10,03	9,12	45,21	17,64	16,39	70,97
China	79.656	78.929	727	3,32	3,36	-0,68	6,58	6,67	-2,68	12,93	13,08	-1,49
Corea del Sur	1.063	1.005	58	0,85	1,01	-1,69	-3,10	-3,18	-1,69	2,31	2,45	0,00
Filipinas	12.351	11.084	1.267	2,69	2,74	2,26	3,31	3,27	3,68	7,29	7,52	5,32
Georgia	3.231	3.052	179	5,35	4,66	18,54	16,18	15,04	39,84	23,51	21,45	73,79
India	16.283	15.093	1.190	4,59	4,88	1,02	10,93	11,53	3,84	17,76	18,09	13,77
Indonesia	705	660	45	-1,12	-1,35	2,27	6,82	7,32	0,00	20,72	22,00	4,65
Irak	506	441	65	0,60	1,38	-4,41	3,69	5,00	-4,41	12,20	14,84	-2,99
Irán	1.279	1.008	271	0,95	1,51	-1,09	-1,08	-0,10	-4,58	-0,93	0,90	-7,19
Israel	717	468	249	1,56	1,08	2,47	7,01	10,38	1,22	10,31	11,16	8,73
Japón	1.854	1.505	349	1,53	1,35	2,35	0,49	0,20	1,75	1,15	1,48	-0,29
Jordania	677	520	157	2,42	2,77	1,29	2,73	4,21	-1,88	2,89	4,00	-0,63
Kazajistán	175	155	20	0,00	0,65	-4,76	0,57	2,65	-13,04	11,46	11,51	11,11
Libano	846	669	177	2,92	2,61	4,12	1,81	2,14	0,57	3,42	4,21	0,57
Nepal	448	387	61	5,41	5,74	3,39	14,87	15,52	10,91	31,38	29,43	45,24
Pakistán	33.910	32.293	1.617	3,51	3,41	5,48	7,05	6,80	12,37	13,63	13,12	24,86
Palestina	294	210	84	3,16	2,44	5,00	3,52	2,94	5,00	10,11	9,38	12,00
Siria	1.336	1.140	196	1,44	2,24	-2,97	0,15	1,60	-7,55	5,61	7,24	-2,97
Sri Lanka	184	163	21	2,79	1,88	10,53	8,24	5,84	31,25	0,55	-0,61	10,53
Tailandia	325	266	59	-0,91	-2,92	9,26	18,18	20,91	7,27	25,48	29,13	11,32
Taiwán	187	170	17	0,54	0,00	6,25	-4,10	-5,03	6,25	0,00	0,00	0,00
Otros Asia	828	686	142	5,61	4,73	10,08	7,25	7,36	6,77	13,27	13,39	12,70
OCEANÍA	1.034	473	561	1,27	2,83	0,00	2,17	2,60	1,81	8,73	13,98	4,66
Australia	727	335	392	0,83	1,52	0,26	1,68	1,82	1,55	7,54	10,93	4,81
Nueva Zelanda	295	128	167	2,43	6,67	-0,60	3,51	4,92	2,45	8,86	15,32	4,38
Otros Oceanía	12	10	2	0,00	0,00	0,00	0,00	0,00	0,00	200,00	400,00	0,00
Apátridas y No consta	2.079	1.847	232	1,91	1,93	1,75	6,29	6,33	5,94	9,36	9,03	12,08

Tabla 2.3

Extranjeros con certificado de registro o tarjeta de residencia en vigor según nacionalidad y régimen de residencia. Variaciones porcentuales. Mujeres (1 de 2)
30-06-2009

Índice	30-06-2009			VARIACIÓN (%)									
				TRIMESTRAL: RESPECTO A 31-03-2009			ACUMULADA EN EL AÑO: RESPECTO A 31-12-2008			INTERANUAL: RESPECTO A 30-06-2008			
	Total	Régimen General	Régimen Comunitario	Total	Régimen General	Régimen Comunitario	Total	Régimen General	Régimen Comunitario	Total	Régimen General	Régimen Comunitario	
MUJERES													
TOTAL	2.143.162	1.126.233	1.016.929	3,24	3,31	3,15	4,07	8,15	-0,09	12,75	18,10	7,36	
EUROPA COMUNITARIA	810.231		810.231	3,53	-	3,53	-0,63	-	-0,63	7,54		7,54	
Alemania	52.745	-	52.745	2,93	-	2,93	1,60	-	1,60	12,72	-	12,72	
Austria	3.783	-	3.783	3,50	-	3,50	4,04	-	4,04	17,01	-	17,01	
Bélgica	10.011	-	10.011	3,08	-	3,08	0,10	-	0,10	12,47	-	12,47	
Bulgaria	63.087	-	63.087	3,03	-	3,03	-3,26	-	-3,26	1,57	-	1,57	
Dinamarca	4.342	-	4.342	1,35	-	1,35	-2,78	-	-2,78	5,44	-	5,44	
Eslovaquia	3.836	-	3.836	3,28	-	3,28	-0,85	-	-0,85	12,33	-	12,33	
Eslovenia	517	-	517	4,02	-	4,02	3,19	-	3,19	15,92	-	15,92	
Estonia	776	-	776	7,18	-	7,18	8,08	-	8,08	23,76	-	23,76	
Finlandia	4.555	-	4.555	2,84	-	2,84	0,62	-	0,62	9,71	-	9,71	
Francia	39.919	-	39.919	3,01	-	3,01	2,21	-	2,21	16,70	-	16,70	
Grecia	1.416	-	1.416	5,12	-	5,12	8,26	-	8,26	22,81	-	22,81	
Hungría	4.005	-	4.005	4,82	-	4,82	4,05	-	4,05	21,92	-	21,92	
Irlanda	4.663	-	4.663	4,58	-	4,58	1,52	-	1,52	11,93	-	11,93	
Islandia	369	-	369	4,83	-	4,83	0,00	-	0,00	23,83	-	23,83	
Italia	57.735	-	57.735	3,48	-	3,48	2,37	-	2,37	12,33	-	12,33	
Letonia	1.793	-	1.793	8,54	-	8,54	13,27	-	13,27	39,97	-	39,97	
Lituania	9.304	-	9.304	1,63	-	1,63	-2,91	-	-2,91	3,96	-	3,96	
Luxemburgo	176	-	176	3,53	-	3,53	1,15	-	1,15	10,69	-	10,69	
Noruega	5.293	-	5.293	2,34	-	2,34	-2,93	-	-2,93	1,79	-	1,79	
Países Bajos	16.576	-	16.576	3,91	-	3,91	1,87	-	1,87	12,98	-	12,98	
Polonia	38.584	-	38.584	2,01	-	2,01	-1,23	-	-1,23	9,06	-	9,06	
Portugal	40.459	-	40.459	2,31	-	2,31	0,99	-	0,99	15,79	-	15,79	
Reino Unido	107.885	-	107.885	3,44	-	3,44	-1,23	-	-1,23	6,43	-	6,43	
República Checa	4.570	-	4.570	2,88	-	2,88	-1,34	-	-1,34	11,60	-	11,60	
Rumania	318.536	-	318.536	4,31	-	4,31	-1,46	-	-1,46	4,63	-	4,63	
Suecia	8.919	-	8.919	2,31	-	2,31	-0,47	-	-0,47	9,06	-	9,06	
Suiza	6.197	-	6.197	1,97	-	1,97	-4,94	-	-4,94	-1,31	-	-1,31	
Otros Europa Comunitaria	180	-	180	1,69	-	1,69	4,05	-	4,05	13,92	-	13,92	
RESTO DE EUROPA	74.439	60.420	14.019	3,30	3,60	2,06	8,22	9,58	2,69	16,26	18,02	9,22	
Albania	515	311	204	2,59	4,36	0,00	4,46	9,12	-1,92	8,42	13,09	2,00	
Andorra	290	225	65	1,40	2,74	-2,99	-0,34	0,00	-1,52	5,07	5,63	3,17	
Bielorrusia	1.806	1.180	626	2,56	3,60	0,64	7,05	10,18	1,62	14,52	20,53	4,68	
Bosnia-Herzegovina	648	527	121	0,00	-0,38	1,68	-3,71	-4,70	0,83	0,31	-0,38	3,42	
Croacia	528	351	177	2,72	2,63	2,91	3,53	2,03	6,63	7,32	6,69	8,59	
Macedonia	146	116	30	3,55	3,57	3,45	13,18	16,00	3,45	28,07	26,09	36,36	
Moldavia	7.153	6.400	753	4,10	3,83	6,51	10,52	10,59	9,93	25,89	25,76	26,98	
Rusia	23.025	15.160	7.865	3,59	4,28	2,28	6,72	8,63	3,20	12,43	13,55	10,34	
Serbia	1.550	1.276	274	1,04	1,51	-1,08	-4,50	-5,34	-0,36	-3,67	-3,99	-2,14	
Turquía	527	316	211	4,77	5,69	3,43	11,18	18,80	1,44	11,89	14,91	7,65	
Ucrania	38.219	34.533	3.686	3,19	3,39	1,32	9,73	10,76	0,93	18,75	20,27	6,16	
Otros Resto de Europa	32	25	7	0,00	0,00	0,00	3,23	0,00	16,67	39,13	25,00	133,33	
ÁFRICA	353.367	331.768	21.599	3,31	3,37	2,42	6,23	6,35	4,40	14,48	14,89	8,45	
Angola	658	546	112	2,49	2,25	3,70	2,17	1,87	3,70	5,96	5,00	10,89	
Argelia	15.966	15.071	895	4,00	3,72	8,88	8,62	8,39	12,72	16,92	16,53	23,96	
Benin	84	77	7	9,09	10,00	0,00	16,67	18,46	0,00	25,37	28,33	0,00	
Burkina Faso	233	220	13	8,88	11,11	-18,75	17,68	19,57	-7,14	23,28	25,71	-7,14	
Cabo Verde	1.571	1.329	242	1,55	1,84	0,00	-4,50	-4,94	-2,02	4,45	6,15	-3,97	
Camerún	1.492	1.298	194	5,89	6,31	3,19	12,94	13,76	7,78	21,60	22,68	14,79	
Congo	317	295	22	5,67	5,73	4,76	12,01	12,17	10,00	16,54	16,14	22,22	
Costa de Marfil	497	447	50	4,41	4,68	2,04	9,71	10,64	2,04	18,62	20,81	2,04	
Egipto	836	730	106	4,50	4,29	6,00	6,50	7,35	0,95	14,84	16,61	3,92	
Etiopía	232	188	44	5,45	6,82	0,00	12,08	14,63	2,33	18,97	22,88	4,76	
Gambia	5.858	5.643	215	2,22	2,06	6,44	1,79	0,98	28,74	7,35	6,39	40,52	
Ghana	2.014	1.938	76	6,45	6,72	0,00	12,77	13,07	5,56	24,32	24,71	15,15	
Guinea	1.979	1.888	91	5,04	4,83	9,64	11,49	11,72	7,06	23,15	23,88	9,64	
Guinea Bissau	930	785	145	4,14	3,56	7,41	6,04	4,67	14,17	19,69	18,05	29,46	
Guinea Ecuatorial	6.119	4.271	1.848	2,34	2,37	2,27	3,73	4,37	2,27	6,05	5,69	6,88	
Kenia	581	527	54	9,21	10,25	0,00	11,30	12,85	-1,82	20,29	23,42	-3,57	
Liberia	261	234	27	-0,38	-0,43	0,00	-2,25	-2,50	0,00	-1,88	-0,85	-10,00	
Libia	99	93	6	1,02	0,00	20,00	-2,94	-3,13	0,00	-1,98	1,09	-33,33	
Mali	1.807	1.790	17	8,79	8,88	0,00	19,43	19,73	-5,56	38,04	38,44	6,25	
Marruecos	288.937	274.042	14.895	3,16	3,23	1,91	5,84	5,94	3,96	14,18	14,59	7,10	
Mauritania	1.799	1.671	128	2,33	1,83	9,40	6,83	6,10	17,43	17,97	17,68	21,90	
Nigeria	9.534	8.206	1.328	4,86	5,38	1,76	11,63	13,15	3,03	16,90	17,92	10,94	
República Dem. del Congo	607	576	31	4,12	3,41	19,23	5,38	5,11	10,71	12,41	12,06	19,23	
Senegal	8.472	8.055	417	3,90	3,86	4,77	10,47	10,57	8,59	24,50	24,86	17,80	
Sierra Leona	631	559	72	1,77	2,19	-1,37	9,55	10,47	2,86	5,34	5,87	1,41	
Sudáfrica	341	152	189	4,28	7,80	1,61	-1,16	-2,56	0,00	-2,57	-8,98	3,28	
Togo	95	83	12	6,74	10,67	-14,29	14,46	20,29	-14,29	21,79	27,69	-7,69	
Túnez	547	429	118	4,19	3,62	6,31	0,18	-1,38	6,31	9,40	8,88	11,32	
Otros África	870	625	245	4,95	5,93	2,51	5,33	5,93	3,81	10,13	10,23	9,87	
IBEROAMÉRICA	770.077	612.747	157.330	2,78	3,10	1,54	7,48	9,03	1,83	17,30	20,43	6,52	
Argentina	49.852	28.309	21.543	2,02	3,91	-0,35	4,51	11,02	-2,96	9,91	21,24	-2,11	
Bolivia	60.802	57.425	3.377	8,22	8,31	6,63	25,70	26,45	14,16	58,61	60,21	35,57	
Brasil	34.534	17.255	17.279	5,00	5,98	4,05	11,33	14,65	8,20	23,12	25,11	21,19	
Chile	13.691	10.467	3.224	3,32	4,03	1,10	9,03	11,48	1,77	17,07	20,35	7,54	
Colombia	160.218	128.861	31.357	1,60	2,05	-0,22	3,96	5,36	-1,42	11,30	14,46	-0,04	
Costa Rica	502	271	231	7,49	7,97	6,94	9,85	10,16	9,48	19,24	25,46	12,68	
Cuba	27.585	13.987	13.598	1,61	3,34	-0,12	2,36	5,63	-0,80	8,27	15,03	2,09	

Tabla 2.3

Extranjeros con certificado de registro o tarjeta de residencia en vigor según nacionalidad y régimen de residencia. Variaciones porcentuales. Mujeres (2 de 2)
30-06-2009

Índice	30-06-2009			VARIACIÓN (%)								
				TRIMESTRAL: RESPECTO A 31-03-2009			ACUMULADA EN EL AÑO: RESPECTO A 31-12-2008			INTERANUAL: RESPECTO A 30-06-2008		
	Total	Régimen General	Régimen Comunitario	Total	Régimen General	Régimen Comunitario	Total	Régimen General	Régimen Comunitario	Total	Régimen General	Régimen Comunitario
Dominica	193	127	66	-0,52	-3,05	4,76	-1,53	-5,93	8,20	10,92	10,43	11,86
Ecuador	224.550	209.589	14.961	1,06	0,91	3,31	4,75	4,69	5,57	14,59	14,63	14,15
El Salvador	1.674	1.292	382	3,46	4,03	1,60	7,38	8,94	2,41	17,89	23,64	1,87
Guatemala	1.063	749	314	5,04	7,00	0,64	8,80	10,80	4,32	18,77	21,20	13,36
Honduras	5.735	4.693	1.042	9,09	9,42	7,64	23,31	25,68	13,63	51,96	58,98	26,76
Méjico	9.020	4.033	4.987	3,02	4,51	1,84	4,90	9,18	1,67	12,19	18,65	7,46
Nicaragua	2.132	1.666	466	8,06	8,53	6,39	19,64	22,05	11,75	44,74	51,73	24,27
Panamá	679	311	368	1,95	4,71	-0,27	1,95	10,28	-4,17	13,17	25,40	4,55
Paraguay	17.158	14.140	3.018	10,34	10,77	8,37	32,09	34,94	20,19	71,03	76,99	47,72
Perú	72.001	62.514	9.487	4,31	4,45	3,37	10,34	11,28	4,54	16,17	17,15	10,07
República Dominicana	49.538	34.772	14.766	2,40	2,47	2,24	4,57	4,95	3,69	10,58	11,44	8,60
Uruguay	16.293	10.650	5.643	2,20	3,39	0,04	6,30	12,00	-3,01	16,25	29,70	-2,77
Venezuela	22.650	11.509	11.141	2,91	5,26	0,60	5,81	13,13	-0,83	14,01	28,45	2,15
Otros Iberoamérica	207	127	80	6,70	6,72	6,67	11,89	13,39	9,59	14,36	16,51	11,11
AMÉRICA DEL NORTE	9.906	4.971	4.935	1,74	2,07	1,40	-0,75	-1,95	0,49	2,87	3,56	2,17
Canadá	1.060	492	568	2,12	3,14	1,25	1,34	2,71	0,18	8,61	11,06	6,57
Estados Unidos	8.846	4.479	4.367	1,69	1,96	1,42	-1,00	-2,44	0,53	2,22	2,80	1,63
ASIA	122.866	114.857	8.009	4,03	4,19	1,77	7,95	8,52	0,39	15,28	16,30	2,31
Armenia	3.168	3.049	119	6,81	6,98	2,59	16,51	17,13	2,59	26,82	27,63	9,17
Azerbaiyán	174	153	21	4,19	3,38	10,53	4,19	6,25	-8,70	12,26	12,50	10,53
Bangladés	2.168	2.108	60	9,11	8,94	15,38	20,44	20,11	33,33	27,08	26,76	39,53
China	68.534	66.943	1.591	3,66	3,71	1,66	7,49	7,66	0,82	14,52	14,73	6,35
Corea del Sur	1.222	998	224	2,43	3,10	-0,44	2,95	3,53	0,45	6,45	7,31	2,75
Filipinas	17.917	16.427	1.490	3,42	3,49	2,62	4,77	5,05	1,71	11,45	12,52	0,88
Georgia	2.369	2.237	132	6,47	6,63	3,94	19,16	19,56	12,82	39,60	40,69	23,36
India	9.206	8.461	745	8,18	9,12	-1,46	13,51	15,73	-6,76	19,57	23,34	-11,20
Indonesia	350	184	166	6,38	5,14	7,79	8,02	11,52	4,40	12,54	17,20	7,79
Irak	344	296	48	4,56	4,23	6,67	6,17	7,25	0,00	15,82	19,35	-2,04
Irán	934	759	175	1,85	2,02	1,16	-0,21	0,13	-1,69	2,30	4,26	-5,41
Israel	534	355	179	1,71	1,43	2,29	5,33	8,56	-0,56	10,79	15,64	2,29
Japón	2.607	1.454	1.153	0,50	-0,41	1,68	-0,69	-1,76	0,70	3,08	2,04	4,44
Jordania	378	288	90	1,07	2,13	-2,17	3,56	4,35	1,12	8,62	10,34	3,45
Kazajistán	276	180	96	2,22	2,86	1,05	1,47	4,65	-4,00	4,15	5,26	2,13
Libano	503	360	143	2,03	2,86	0,00	0,00	0,28	-0,69	3,50	4,96	0,00
Nepal	282	253	29	16,53	18,78	0,00	37,56	43,75	0,00	47,64	56,17	0,00
Pakistán	8.775	8.427	348	3,38	3,44	2,05	11,54	11,93	2,96	24,89	25,74	7,41
Palestina	133	88	45	3,91	6,02	0,00	1,53	0,00	4,65	7,26	8,64	4,65
Siria	807	583	224	2,02	2,64	0,45	0,75	1,92	-2,18	7,03	10,21	-0,44
Sri Lanka	152	136	16	0,66	3,03	-15,79	-6,75	-5,56	-15,79	-3,18	-3,55	0,00
Tailandia	841	335	506	0,60	-4,01	3,90	0,12	-1,76	1,40	2,81	0,90	4,12
Taiwán	227	158	69	1,79	1,94	1,47	-2,99	-2,47	-4,17	0,00	3,27	-6,76
Otros Asia	965	625	340	3,54	4,69	1,49	8,18	13,22	0,00	15,99	25,00	2,41
OCEANÍA	849	341	508	2,41	4,60	0,99	3,54	5,90	2,01	6,26	6,90	5,83
Australia	651	258	393	2,20	4,88	0,51	4,83	10,26	1,55	7,78	10,73	5,93
Nueva Zelanda	187	78	109	3,31	4,00	2,83	-1,58	-6,02	1,87	1,63	-3,70	5,83
Otros Oceanía	11	5	6	0,00	0,00	0,00	22,22	0,00	50,00	0,00	0,00	0,00
Apátridas y No consta	1.427	1.129	298	4,08	3,39	6,81	9,01	9,08	8,76	11,66	10,79	15,06

Tabla 3.1

Extranjeros con certificado de registro o tarjeta de residencia en vigor según provincia y régimen de residencia. Variaciones numéricas. Ambos sexos
30-06-2009

Índice	30-06-2009			VARIACIÓN NUMÉRICA								
				TRIMESTRAL: RESPECTO A 31-03-2009			ACUMULADA EN EL AÑO: RESPECTO A 31-12-2008			INTERANUAL: RESPECTO A 30-06-2008		
	Total	Régimen General	Régimen Comunitario	Total	Régimen General	Régimen Comunitario	Total	Régimen General	Régimen Comunitario	Total	Régimen General	Régimen Comunitario
AMBOS SEXOS												
TOTAL	4.625.191	2.503.818	2.121.373	129.842	67.941	61.901	151.692	162.766	-11.074	456.105	331.278	124.827
ANDALUCÍA	575.903	249.848	326.055	19.549	9.031	10.518	24.132	22.901	1.231	53.097	34.079	19.018
Almería	130.737	67.076	63.661	2.447	1.343	1.104	-1.342	750	-2.092	5.737	5.070	667
Cádiz	38.600	15.227	23.373	1.346	878	468	2.575	2.051	524	6.603	4.224	2.379
Córdoba	23.279	9.126	14.153	654	268	386	895	617	278	2.710	1.588	1.122
Granada	62.171	26.480	35.691	911	424	487	-982	1.419	-2.401	3.551	4.385	-834
Huelva	37.247	13.784	23.463	2.354	581	1.773	1.795	451	1.344	3.189	698	2.491
Jaén	20.122	12.660	7.462	362	49	313	1.008	257	751	843	494	349
Málaga	195.955	71.065	124.890	9.436	5.232	4.204	19.513	15.794	3.719	22.639	10.597	12.042
Sevilla	67.792	34.430	33.362	2.039	256	1.783	670	1.562	-892	7.825	7.023	802
ARAGÓN	168.361	80.505	87.856	4.891	2.155	2.736	-5.576	3.679	-9.255	8.408	11.798	-3.390
Huesca	26.458	11.587	14.871	1.133	272	861	175	141	34	1.650	1.230	420
Teruel	17.581	9.251	8.330	34	-78	112	-238	-38	-200	909	552	357
Zaragoza	124.322	59.667	64.655	3.724	1.961	1.763	-5.513	3.576	-9.089	5.849	10.016	-4.167
ASTURIAS	39.645	18.712	20.933	822	412	410	1.424	1.182	242	4.953	2.796	2.157
BALEARES	195.180	88.686	106.494	7.370	2.913	4.457	5.473	3.718	1.755	24.108	18.275	5.833
CANARIAS	229.064	96.744	132.320	4.308	1.724	2.584	5.092	4.963	129	22.356	11.056	11.300
Las Palmas	129.949	63.036	66.913	1.561	828	733	2.384	3.737	-1.353	8.943	5.364	3.579
Sta. Cruz de Tenerife	99.115	33.708	65.407	2.747	896	1.851	2.708	1.226	1.482	13.413	5.692	7.721
CANTABRIA	35.253	19.568	15.685	729	268	461	1.540	992	548	6.504	4.451	2.053
CASTILLA-LA MANCHA	192.991	90.263	102.728	5.302	1.862	3.440	43	3.368	-3.325	19.108	14.271	4.837
Albacete	31.445	17.436	14.009	1.271	325	946	1.082	558	524	2.992	2.081	911
Ciudad Real	35.525	13.800	21.725	814	198	616	404	417	-13	5.670	2.502	3.168
Cuenca	23.221	9.383	13.838	493	13	480	-34	207	-241	1.558	884	674
Guadalajara	33.294	14.676	18.618	920	498	422	-333	191	-524	3.334	2.188	1.146
Toledo	69.506	34.968	34.538	1.804	828	976	-1.076	1.995	-3.071	5.554	6.616	-1.062
CASTILLA Y LEÓN	167.489	72.410	95.079	2.414	574	1.840	-2.773	534	-3.307	8.712	5.432	3.280
Ávila	14.892	8.796	6.096	262	130	132	-89	206	-295	609	731	-122
Burgos	33.151	12.414	20.737	453	203	250	-804	442	-1.246	1.456	1.312	144
León	24.785	11.670	13.115	14	-182	196	-1.383	-792	-591	225	-161	386
Palencia	7.241	3.594	3.647	103	9	94	29	55	-26	503	345	158
Salamanca	15.725	7.924	7.801	259	88	171	328	212	116	1.747	1.060	687
Segovia	22.776	8.138	14.638	337	49	288	-524	-101	-423	556	212	344
Soria	9.254	5.165	4.089	158	71	87	-206	97	-303	408	534	-126
Valladolid	31.113	12.351	18.762	659	207	452	-47	438	-485	2.260	1.188	1.072
Zamora	8.552	2.358	6.194	169	-1	170	-77	-23	-54	948	211	737
CATALUÑA	1.033.380	704.788	328.592	24.394	15.432	8.962	58.637	49.461	9.176	126.069	91.095	34.974
Barcelona	699.411	498.956	200.455	12.276	6.698	5.578	39.157	33.042	6.115	89.088	64.640	24.448
Girona	141.163	95.228	45.935	7.200	6.363	837	14.708	13.424	1.284	20.602	16.636	3.966
Lleida	67.715	39.930	27.785	2.010	604	1.406	969	18	951	5.776	2.697	3.079
Tarragona	125.091	70.674	54.417	2.908	1.767	1.141	3.803	2.977	826	10.603	7.122	3.481
COM. VALENCIANA	586.872	255.431	331.441	21.647	11.081	10.566	9.257	23.569	-14.312	44.234	32.906	11.328
Alicante	274.628	112.112	162.516	11.107	3.790	7.317	-1.127	6.019	-7.146	17.345	15.269	2.076
Castellón	91.054	34.775	56.279	2.253	662	1.591	-2.094	1.544	-3.638	7.189	4.381	2.808
Valencia	221.190	108.544	112.646	8.287	6.629	1.658	12.478	16.006	-3.528	19.700	13.256	6.444
EXTREMADURA	39.348	18.942	20.406	1.061	401	660	-2.118	981	-1.199	4.127	2.251	1.876
Badajoz	23.965	8.556	15.409	729	212	517	-478	691	-1.169	3.118	1.586	1.532
Cáceres	15.383	10.386	4.997	332	189	143	260	290	-30	1.009	665	344
GALICIA	88.244	40.266	47.978	1.194	598	596	2.626	2.233	393	9.029	5.457	3.572
A Coruña	33.453	15.737	17.716	618	494	124	1.301	1.161	140	4.139	2.980	1.159
Lugo	11.768	6.403	5.365	10	-64	74	973	833	140	1.451	940	511
Ourense	13.041	3.384	9.657	175	62	113	260	232	28	1.198	470	728
Pontevedra	29.982	14.742	15.240	391	106	285	92	7	85	2.241	1.067	1.174
MADRID	847.303	486.753	360.550	28.465	16.531	11.934	50.324	37.719	12.605	91.382	65.066	26.316
MURCIA	205.160	152.723	52.437	2.354	1.743	611	7.355	8.386	-1.031	14.375	13.246	1.129
NAVARRA	62.495	38.488	24.007	1.326	856	470	-577	1.576	-2.153	7.208	6.864	344
PAÍS VASCO	101.193	58.562	42.631	2.633	1.530	1.103	4.558	3.925	633	14.370	11.046	3.324
Álava	22.092	15.004	7.088	439	275	164	352	702	-350	2.133	1.851	282
Guipúzcoa	29.395	16.075	13.320	859	317	542	1.589	1.165	424	6.411	4.619	1.792
Vizcaya	49.706	27.483	22.223	1.335	938	397	2.617	2.058	559	5.826	4.576	1.250
LA RIOJA	44.886	25.063	19.823	1.094	609	485	564	1.223	-659	6.042	4.772	1.270
CEUTA	4.204	1.680	2.524	141	86	55	159	53	106	393	215	178
MELILLA	7.254	3.695	3.559	241	141	100	325	97	228	860	475	385
No consta	966	691	275	-93	-6	-87	-10.673	-7.794	-2.879	-9.230	-4.273	-4.957
No consta el sexo *	6.363	4.164	2.199	135	106	29	-168	-57	-111	389	320	69

* Los casos en que no consta el sexo están incluidos en el Total.

Tabla 3.2

Extranjeros con certificado de registro o tarjeta de residencia en vigor según provincia y régimen de residencia. Variaciones numéricas. Hombres
30-06-2009

Índice	30-06-2009			VARIACIÓN NUMÉRICA								
				TRIMESTRAL: RESPECTO A 31-03-2009			ACUMULADA EN EL AÑO: RESPECTO A 31-12-2008			INTERANUAL: RESPECTO A 30-06-2008		
	Total	Régimen General	Régimen Comunitario	Total	Régimen General	Régimen Comunitario	Total	Régimen General	Régimen Comunitario	Total	Régimen General	Régimen Comunitario
HOMBRES												
TOTAL	2.475.666	1.373.421	1.102.245	62.522	31.729	30.793	67.950	77.955	-10.005	213.440	158.358	55.082
ANDALUCÍA	304.894	138.808	166.086	9.494	4.547	4.947	10.820	11.436	-616	22.381	15.089	7.292
Almería	74.593	41.437	33.156	1.345	788	557	-1.337	-55	-1.282	1.138	1.360	-222
Cádiz	19.750	7.720	12.030	732	458	274	1.347	1.048	299	3.373	2.141	1.232
Córdoba	12.363	4.494	7.869	316	102	214	451	293	158	1.425	799	626
Granada	33.540	14.927	18.613	331	138	193	-878	707	-1.585	1.378	2.283	-905
Huelva	18.964	8.716	10.248	920	317	603	487	200	287	706	91	615
Jaén	11.727	7.728	3.999	199	61	138	524	195	329	219	160	59
Málaga	100.206	37.505	62.701	4.782	2.574	2.208	10.403	8.420	1.983	11.026	5.082	5.944
Sevilla	33.751	16.281	17.470	869	109	760	-177	628	-805	3.116	3.173	-57
ARAGÓN	96.100	47.119	48.981	2.213	1.000	1.213	-3.475	1.774	-5.249	3.880	6.443	-2.563
Huesca	15.034	7.139	7.895	577	168	409	81	108	-27	752	768	-16
Teruel	10.560	5.968	4.592	-64	-95	31	-217	-67	-150	290	228	62
Zaragoza	70.506	34.012	36.494	1.700	927	773	-3.339	1.733	-5.072	2.838	5.447	-2.609
ASTURIAS	20.058	9.072	10.986	419	206	213	655	585	70	2.475	1.416	1.059
BALEARES	101.652	49.346	52.306	3.862	1.536	2.326	2.468	1.364	1.104	12.233	9.152	3.081
CANARIAS	116.919	52.897	64.022	2.087	749	1.338	2.704	2.376	328	11.029	5.411	5.618
Las Palmas	67.566	34.925	32.641	809	410	399	1.341	1.875	-534	4.393	2.600	1.793
Sta. Cruz de Tenerife	49.353	17.972	31.381	1.278	339	939	1.363	501	862	6.636	2.811	3.825
CANTABRIA	18.235	9.842	8.393	306	67	239	702	420	282	3.277	2.180	1.097
CASTILLA-LA MANCHA	108.855	51.458	57.397	2.497	592	1.905	-672	1.233	-1.905	8.935	7.151	1.784
Albacete	17.478	9.661	7.817	688	95	593	460	177	283	1.183	870	313
Ciudad Real	20.334	7.956	12.378	416	52	364	-125	151	-276	2.955	1.366	1.589
Cuenca	13.303	5.422	7.881	230	-18	248	-122	51	-173	649	440	209
Guadalajara	18.352	8.215	10.137	444	234	210	-183	31	-214	1.718	1.161	557
Toledo	39.388	20.204	19.184	719	229	490	-702	823	-1.525	2.430	3.314	-884
CASTILLA Y LEÓN	90.825	38.319	52.506	1.262	248	1.014	-1.685	113	-1.798	3.965	2.529	1.436
Ávila	7.909	4.663	3.246	124	66	58	-117	80	-197	133	329	-196
Burgos	18.753	6.754	11.999	269	104	165	-364	228	-592	865	661	204
León	13.220	5.935	7.285	30	-93	123	-767	-410	-357	-14	-130	116
Palencia	3.753	1.777	1.976	54	-1	55	-4	14	-18	220	154	66
Salamanca	8.150	4.052	4.098	126	48	78	143	88	55	743	508	235
Segovia	12.864	4.727	8.137	100	-30	130	-419	-172	-247	130	-13	143
Soria	5.164	2.881	2.283	76	31	45	-119	54	-173	152	283	-131
Valladolid	16.255	6.301	9.954	384	119	265	-12	233	-245	1.144	639	505
Zamora	4.757	1.229	3.528	99	4	95	-26	-2	-24	592	98	494
CATALUÑA	564.984	392.677	172.307	12.449	7.629	4.820	29.862	24.888	4.974	61.898	44.124	17.774
Barcelona	375.902	270.934	104.968	8.772	2.835	3.037	18.992	15.573	3.419	43.264	30.432	12.832
Girona	80.061	56.240	23.821	4.148	3.644	504	8.954	8.142	812	11.157	9.096	2.061
Lleida	39.584	24.826	14.758	1.020	320	700	125	-259	384	2.535	1.213	1.322
Tarragona	69.437	40.677	28.760	1.409	830	579	1.791	1.432	359	4.942	3.383	1.559
COM. VALENCIANA	312.140	141.887	170.253	11.011	5.782	5.229	4.190	12.334	-8.144	20.227	16.010	4.217
Alicante	142.304	61.535	80.769	5.376	1.884	3.492	-776	2.990	-3.766	7.548	7.243	305
Castellón	49.128	19.726	29.402	1.161	372	789	-1.540	759	-2.299	3.169	2.278	891
Valencia	120.708	60.626	60.082	4.474	3.526	948	6.506	8.585	-2.079	9.510	6.489	3.021
EXTREMADURA	22.001	10.713	11.288	534	175	359	-429	411	-840	1.835	960	875
Badajoz	13.362	4.579	8.783	367	84	283	-454	339	-793	1.528	765	763
Cáceres	8.639	6.134	2.505	167	91	76	25	72	-47	307	195	112
GALICIA	45.343	20.093	25.250	490	126	364	1.252	975	277	4.473	2.420	2.053
A Coruña	16.956	7.519	9.437	254	149	105	522	432	90	1.939	1.242	697
Lugo	6.284	3.393	2.891	-19	-84	65	617	511	106	837	521	316
Ourense	6.691	1.509	5.182	65	11	54	89	76	13	577	194	383
Pontevedra	15.412	7.672	7.740	190	50	140	24	-44	68	1.120	463	657
MADRID	433.400	248.860	184.540	12.109	6.663	5.446	22.662	17.099	5.563	42.066	30.336	11.730
MURCIA	119.684	92.717	26.967	1.257	1.013	244	3.506	4.274	-768	6.274	6.024	250
NAVARRA	34.271	21.092	13.179	623	351	272	-565	608	-1.173	3.654	3.461	193
PAÍS VASCO	54.751	30.901	23.850	1.273	676	597	1.944	1.830	114	7.141	5.571	1.570
Álava	12.531	8.276	4.255	261	146	115	120	360	-240	1.157	1.002	155
Guipúzcoa	15.630	8.273	7.357	394	132	262	613	460	153	3.065	2.179	886
Vizcaya	26.590	14.352	12.238	618	398	220	1.211	1.010	201	2.919	2.390	529
LA RIOJA	25.217	14.353	10.864	508	250	258	36	474	-438	2.952	2.435	517
CEUTA	2.200	962	1.238	89	58	31	104	60	44	218	122	96
MELILLA	3.517	1.859	1.658	118	71	47	190	65	125	469	244	225
No consta	620	446	174	-79	-10	-69	-6.319	-4.364	-1.955	-5.942	-2.720	-3.222

Tabla 3.3

Extranjeros con certificado de registro o tarjeta de residencia en vigor según provincia y régimen de residencia. Variaciones numéricas. Mujeres
30-06-2009

Índice	30-06-2009			VARIACIÓN NUMÉRICA									
				TRIMESTRAL: RESPECTO A 31-03-2009			ACUMULADA EN EL AÑO: RESPECTO A 31-12-2008			INTERANUAL: RESPECTO A 30-06-2008			
	Total	Régimen General	Régimen Comunitario	Total	Régimen General	Régimen Comunitario	Total	Régimen General	Régimen Comunitario	Total	Régimen General	Régimen Comunitario	
MUJERES													
TOTAL	2.143.162	1.126.233	1.016.929	67.185	36.106	31.079	83.910	84.868	-958	242.276	172.600	69.676	
ANDALUCÍA	270.092	110.570	159.522	10.044	4.475	5.569	13.360	11.494	1.866	30.699	18.979	11.720	
Almería	55.900	25.486	30.414	1.096	554	542	7	825	-818	4.585	3.710	875	
Cádiz	18.761	7.472	11.289	618	422	196	1.241	1.012	229	3.232	2.087	1.145	
Córdoba	10.884	4.609	6.275	340	167	173	446	325	121	1.283	786	497	
Granada	28.564	11.516	17.048	580	286	294	-102	712	-814	2.172	2.098	74	
Huelva	18.222	5.041	13.181	1.434	264	1.170	1.313	259	1.054	2.476	609	1.867	
Jaén	8.370	4.913	3.457	161	-14	175	483	61	422	622	334	288	
Málaga	95.427	33.430	61.997	4.643	2.646	1.997	9.114	7.358	1.756	11.616	5.503	6.113	
Sevilla	33.964	18.103	15.861	1.172	150	1.022	858	942	-84	4.713	3.852	861	
ARAGÓN	71.991	33.186	38.805	2.679	1.157	1.522	-2.100	1.903	-4.003	4.489	5.316	-827	
Huesca	11.382	4.418	6.964	554	103	451	99	37	62	895	460	435	
Teruel	6.988	3.258	3.730	101	18	83	-14	34	-48	620	325	295	
Zaragoza	53.621	25.510	28.111	2.024	1.036	988	-2.185	1.832	-4.017	2.974	4.531	-1.557	
ASTURIAS	19.533	9.604	9.929	402	204	198	772	596	176	2.474	1.374	1.100	
BALEARES	93.305	39.239	54.066	3.505	1.373	2.132	3.012	2.360	652	11.865	9.119	2.746	
CANARIAS	111.758	43.659	68.099	2.215	969	1.246	2.394	2.584	-190	11.315	5.637	5.678	
Las Palmas	62.156	27.994	34.162	752	417	335	1.047	1.860	-813	4.547	2.763	1.784	
Sta. Cruz de Tenerife	49.602	15.665	33.937	1.463	552	911	1.347	724	623	6.768	2.874	3.894	
CANTABRIA	16.987	9.704	7.283	426	204	222	838	570	268	3.222	2.267	955	
CASTILLA-LA MANCHA	83.943	38.668	45.275	2.797	1.264	1.533	708	2.130	-1.422	10.153	7.112	3.041	
Albacete	13.942	7.759	6.183	581	228	353	619	378	241	1.800	1.204	596	
Ciudad Real	15.164	5.828	9.336	396	145	251	532	266	266	2.715	1.136	1.579	
Cuenca	9.888	3.942	5.946	262	31	231	83	153	-70	903	443	460	
Guadalajara	14.904	6.434	8.470	474	262	212	-152	159	-311	1.611	1.024	587	
Toledo	30.045	14.705	15.340	1.084	598	486	-374	1.174	-1.548	3.124	3.305	-181	
CASTILLA Y LEÓN	76.414	33.937	42.477	1.145	320	825	-1.079	422	-1.501	4.735	2.898	1.837	
Ávila	6.971	4.125	2.846	136	63	73	26	125	-99	474	401	73	
Burgos	14.350	5.636	8.714	182	98	84	-442	215	-657	583	648	-65	
León	11.550	5.725	5.825	-15	-88	73	-610	-377	-233	241	-28	269	
Palencia	3.480	1.814	1.666	49	10	39	33	41	-8	282	190	92	
Salamanca	7.561	3.860	3.701	134	41	93	188	125	63	1.007	554	453	
Segovia	9.858	3.375	6.483	238	78	160	-103	69	-172	426	224	202	
Soria	4.062	2.266	1.796	81	39	42	-86	43	-129	251	247	4	
Valladolid	14.799	6.012	8.787	271	85	186	-37	201	-238	1.109	545	564	
Zamora	3.783	1.124	2.659	69	-6	75	-48	-20	-28	362	117	245	
CATALUÑA	466.818	310.894	155.924	11.899	7.761	4.138	28.767	24.558	4.209	64.074	46.900	17.174	
Barcelona	322.441	227.180	95.261	6.373	3.835	2.538	20.151	17.455	2.696	45.767	34.163	11.604	
Girona	60.865	38.805	22.060	3.040	2.709	331	5.752	5.280	472	9.419	7.523	1.896	
Lleida	27.997	14.998	12.999	985	279	706	843	274	569	3.228	1.476	1.752	
Tarragona	55.515	29.911	25.604	1.501	938	563	2.021	1.549	472	5.660	3.738	1.922	
COM. VALENCIANA	274.137	113.188	160.949	10.617	5.284	5.333	5.062	11.225	-6.163	23.980	16.884	7.096	
Alicante	132.078	50.446	81.632	5.721	1.903	3.818	-360	3.028	-3.388	9.783	8.023	1.760	
Castellón	41.812	14.971	26.841	1.089	287	802	-550	787	-1.337	4.019	2.101	1.918	
Valencia	100.247	47.771	52.476	3.807	3.094	713	5.972	7.410	-1.438	10.178	6.760	3.418	
EXTREMADURA	17.306	8.204	9.102	524	223	301	207	566	-359	2.281	1.283	998	
Badajoz	10.577	3.961	6.616	359	125	234	-27	348	-375	1.579	813	766	
Cáceres	6.729	4.243	2.486	165	98	67	234	218	16	702	470	232	
GALICIA	42.716	20.061	22.655	705	474	231	1.370	1.255	115	4.540	3.029	1.511	
A Coruña	16.403	8.153	8.250	362	344	18	771	723	48	2.188	1.729	459	
Lugo	5.470	3.002	2.468	30	21	9	357	323	34	610	415	195	
Ourense	6.336	1.869	4.467	111	51	60	172	156	16	621	278	343	
Pontevedra	14.507	7.037	7.470	202	58	144	70	53	17	1.121	607	514	
MADRID	412.886	237.211	175.675	16.318	9.848	6.470	27.686	20.607	7.079	49.253	34.647	14.606	
MURCIA	85.297	59.867	25.430	1.102	732	370	3.850	4.104	-254	8.085	7.200	885	
NAVARRA	28.134	17.321	10.813	705	507	198	-6	971	-977	3.554	3.399	155	
PAÍS VASCO	46.193	27.486	18.707	1.356	851	505	2.603	2.087	516	7.187	5.445	1.742	
Álava	9.497	6.674	2.823	174	125	49	231	340	-109	962	837	125	
Guipúzcoa	13.696	7.769	5.927	464	185	279	974	705	269	3.336	2.436	900	
Vizcaya	23.000	13.043	9.957	718	541	177	1.398	1.042	356	2.889	2.172	717	
LA RIOJA	19.606	10.662	8.944	586	358	228	526	746	-220	3.083	2.331	752	
CEUTA	1.992	710	1.282	51	28	23	70	10	60	173	93	80	
MELILLA	3.712	1.820	1.892	123	70	53	135	32	103	387	228	159	
No consta	342	242	100	-14	4	-18	-4.265	-3.352	-913	-3.273	-1.541	-1.732	

Tabla 4.1

Extranjeros con certificado de registro o tarjeta de residencia en vigor según provincia y régimen de residencia. Variaciones porcentuales. Ambos sexos
30-06-2009

Índice	30-06-2009			VARIACIÓN (%)								
				TRIMESTRAL: RESPECTO A 31-03-2009			ACUMULADA EN EL AÑO: RESPECTO A 31-12-2008			INTERANUAL: RESPECTO A 30-06-2008		
	Total	Régimen General	Régimen Comunitario	Total	Régimen General	Régimen Comunitario	Total	Régimen General	Régimen Comunitario	Total	Régimen General	Régimen Comunitario
AMBOS SEXOS												
TOTAL	4.625.191	2.503.818	2.121.373	2,89	2,79	3,01	3,39	6,95	-0,52	10,94	15,25	6,25
ANDALUCÍA	575.903	249.848	326.055	3,51	3,75	3,33	4,37	10,09	0,38	10,16	15,79	6,19
Almería	130.737	67.076	63.661	1,91	2,04	1,76	-1,02	1,13	-3,18	4,59	8,18	1,06
Cádiz	38.600	15.227	23.373	3,61	6,12	2,04	7,15	15,57	2,29	20,64	38,39	11,33
Córdoba	23.279	9.126	14.153	2,89	3,03	2,80	4,00	7,25	2,00	13,18	21,07	8,61
Granada	62.171	26.480	35.691	1,49	1,63	1,38	-1,55	5,66	-6,30	6,06	19,85	-2,28
Huelva	37.247	13.784	23.463	6,75	4,40	8,17	5,06	3,38	6,08	9,36	5,33	11,88
Jaén	20.122	12.660	7.462	1,83	0,39	4,38	5,27	2,07	11,19	4,37	4,06	4,91
Málaga	195.955	71.065	124.890	5,06	7,95	3,48	11,06	28,59	3,07	13,06	17,52	10,67
Sevilla	67.792	34.430	33.362	3,10	0,75	5,65	1,00	4,75	-2,60	13,05	25,62	2,46
ARAGÓN	168.361	80.505	87.856	2,99	2,75	3,21	-3,21	4,79	-9,53	5,26	17,17	-3,72
Huesca	26.458	11.587	14.871	4,47	2,40	6,15	0,67	1,23	0,23	6,65	11,88	2,91
Teruel	17.581	9.251	8.330	0,19	-0,84	1,36	-1,34	-0,41	-2,34	5,45	6,35	4,48
Zaragoza	124.322	59.667	64.655	3,09	3,40	2,80	-4,25	6,38	-12,33	4,94	20,17	-6,05
ASTURIAS	39.645	18.712	20.933	2,12	2,25	2,00	3,73	6,74	1,17	14,28	17,57	11,49
BALEARES	195.180	88.686	106.494	3,92	3,40	4,37	2,88	4,38	1,68	14,09	25,95	5,79
CANARIAS	229.064	96.744	132.320	1,92	1,81	1,99	2,27	5,41	0,10	10,82	12,90	9,34
Las Palmas	129.949	63.036	66.913	1,22	1,33	1,11	1,87	6,30	-1,98	7,39	9,30	5,65
Sta. Cruz de Tenerife	99.115	33.708	65.407	2,85	2,73	2,91	2,81	3,77	2,32	15,65	20,32	13,38
CANTABRIA	35.253	19.568	15.685	2,11	1,39	3,03	4,57	5,34	3,62	22,62	29,44	15,06
CASTILLA-LA MANCHA	192.991	90.263	102.728	2,82	2,11	3,46	0,02	3,88	-3,14	10,99	18,78	4,94
Albacete	31.445	17.436	14.009	4,21	1,90	7,24	3,56	3,31	3,89	10,52	13,55	6,96
Ciudad Real	35.525	13.800	21.725	2,35	1,46	2,92	1,15	3,12	-0,06	18,99	22,15	17,07
Cuenca	23.221	9.383	13.838	2,17	0,14	3,59	-0,15	2,26	-1,71	7,19	10,40	5,12
Guadalajara	33.294	14.676	18.618	2,84	3,51	2,32	-0,99	1,32	-2,74	11,13	17,52	6,56
Toledo	69.506	34.968	34.538	2,66	2,43	2,91	-1,52	6,05	-8,17	8,68	23,34	-2,98
CASTILLA Y LEÓN	167.489	72.410	95.079	1,46	0,80	1,97	-1,63	0,74	-3,36	5,49	8,11	3,57
Ávila	14.892	8.796	6.096	1,79	1,50	2,21	-0,59	2,40	-4,62	4,26	9,06	-1,96
Burgos	33.151	12.414	20.737	1,39	1,66	1,22	-2,37	3,69	-5,67	4,59	11,82	0,70
León	24.785	11.670	13.115	0,06	-1,54	1,52	-5,29	-6,36	-4,31	0,92	-1,36	3,03
Palencia	7.241	3.594	3.647	1,44	0,25	2,65	0,40	1,55	-0,71	7,47	10,62	4,53
Salamanca	15.725	7.924	7.801	1,67	1,12	2,24	2,13	2,75	1,51	12,50	15,44	9,66
Segovia	22.776	8.138	14.638	1,50	0,61	2,01	-2,25	-1,23	-2,81	2,50	2,67	2,41
Soria	9.254	5.165	4.089	1,74	1,39	2,17	-2,18	1,91	-6,90	4,61	11,53	-2,99
Valladolid	31.113	12.351	18.762	2,16	1,70	2,47	-0,15	3,68	-2,52	7,83	10,64	6,06
Zamora	8.552	2.358	6.194	2,02	-0,04	2,82	-0,89	-0,97	-0,86	12,47	9,83	13,51
CATALUÑA	1.033.380	704.788	328.592	2,42	2,24	2,80	6,02	7,55	2,87	13,89	14,84	11,91
Barcelona	699.411	498.956	200.455	1,79	1,36	2,86	5,93	7,09	3,15	14,60	14,88	13,89
Girona	141.163	95.228	45.935	5,37	7,16	1,86	11,63	16,41	2,88	17,09	21,17	9,45
Lleida	67.715	39.930	27.785	3,06	1,54	5,33	1,45	0,05	3,54	9,33	7,24	12,46
Tarragona	125.091	70.674	54.417	2,38	2,56	2,14	3,14	4,40	1,54	9,26	11,21	6,83
COM. VALENCIANA	586.872	255.431	331.441	3,83	4,53	3,29	1,60	10,17	-4,14	8,15	14,79	3,54
Alicante	274.628	112.112	162.516	4,21	3,50	4,71	-0,41	5,67	-4,21	6,74	15,77	1,29
Castellón	91.054	34.775	56.279	2,54	1,94	2,91	-2,25	4,65	-6,07	8,57	14,41	5,25
Valencia	221.190	108.544	112.646	3,89	6,50	1,49	5,98	17,30	-3,04	9,78	13,91	6,07
EXTREMADURA	39.348	18.942	20.406	2,77	2,16	3,34	-0,55	5,46	-5,55	11,72	13,49	10,12
Badajoz	23.965	8.556	15.409	3,14	2,54	3,47	-1,96	8,79	-7,05	14,96	22,75	11,04
Cáceres	15.383	10.386	4.997	2,21	1,85	2,95	1,72	2,87	-0,60	7,02	6,84	7,39
GALICIA	88.244	40.266	47.978	1,37	1,51	1,26	3,07	5,87	0,83	11,40	15,68	8,04
A Coruña	33.453	15.737	17.716	1,88	3,24	0,70	4,05	7,97	0,80	14,12	23,36	7,00
Lugo	11.768	6.403	5.365	0,09	-0,99	1,40	9,01	14,96	2,68	14,06	17,21	10,53
Ourense	13.041	3.384	9.657	1,36	1,87	1,18	2,03	7,36	0,29	10,12	16,13	8,15
Pontevedra	29.982	14.742	15.240	1,32	0,72	1,91	0,31	0,05	0,56	8,08	7,80	8,35
MADRID	847.303	486.753	360.550	3,48	3,52	3,42	6,31	8,40	3,62	12,09	15,43	7,87
MURCIA	205.160	152.723	52.437	1,16	1,15	1,18	3,72	5,81	-1,93	7,53	9,50	2,20
NAVARRA	62.495	38.488	24.007	2,17	2,27	2,00	-0,91	4,27	-8,23	13,04	21,71	1,45
PAÍS VASCO	101.193	58.562	42.631	2,67	2,68	2,66	4,72	7,18	1,51	16,55	23,25	8,46
Álava	22.092	15.004	7.088	2,03	1,87	2,37	1,62	4,91	-4,71	10,69	14,07	4,14
Guipúzcoa	29.395	16.075	13.320	3,01	2,01	4,24	5,71	7,81	3,29	27,89	40,32	15,54
Vizcaya	49.706	27.483	22.223	2,76	3,53	1,82	5,56	8,09	2,58	13,28	19,98	5,96
LA RIOJA	44.886	25.063	19.823	2,50	2,49	2,51	1,27	5,13	-3,22	15,55	23,52	6,85
CEUTA	4.204	1.680	2.524	3,47	5,40	2,23	3,93	3,26	4,38	10,31	14,68	7,59
MELILLA	7.254	3.695	3.559	3,44	3,97	2,89	4,69	2,70	6,84	13,45	14,75	12,13
No consta	966	691	275	-8,78	-0,86	-24,03	-91,70	-91,86	-91,28	-90,53	-86,08	-94,74
No consta el sexo *	6.363	4.164	2.199	2,17	2,61	1,34	-2,57	-1,35	-4,81	6,51	8,32	3,24

* Los casos en que no consta el sexo están incluidos en el Total.

Tabla 4.2

Extranjeros con certificado de registro o tarjeta de residencia en vigor según provincia y régimen de residencia. Variaciones porcentuales. Hombres
30-06-2009

Índice	30-06-2009			VARIACIÓN (%)								
				TRIMESTRAL: RESPECTO A 31-03-2009			ACUMULADA EN EL AÑO: RESPECTO A 31-12-2008			INTERANUAL: RESPECTO A 30-06-2008		
	Total	Régimen General	Régimen Comunitario	Total	Régimen General	Régimen Comunitario	Total	Régimen General	Régimen Comunitario	Total	Régimen General	Régimen Comunitario
HOMBRES												
TOTAL	2.475.666	1.373.421	1.102.245	2,59	2,36	2,87	2,82	6,02	-0,90	9,43	13,03	5,26
ANDALUCÍA	304.894	138.808	166.086	3,21	3,39	3,07	3,68	8,98	-0,37	7,92	12,20	4,59
Almería	74.593	41.437	33.156	1,84	1,94	1,71	-1,76	-0,13	-3,72	1,55	3,39	-0,67
Cádiz	19.750	7.720	12.030	3,85	6,31	2,33	7,32	15,71	2,55	20,60	38,38	11,41
Córdoba	12.363	4.494	7.869	2,62	2,32	2,80	3,79	6,97	2,05	13,03	21,62	8,64
Granada	33.540	14.927	18.613	1,00	0,93	1,05	-2,55	4,97	-7,85	4,28	18,06	-4,64
Huelva	18.964	8.716	10.248	5,10	3,77	6,25	2,64	2,35	2,88	3,87	1,06	6,38
Jaén	11.727	7.728	3.999	1,73	0,80	3,57	4,68	2,59	8,96	1,90	2,11	1,50
Málaga	100.206	37.505	62.701	5,01	7,37	3,65	11,58	28,95	3,27	12,36	15,67	10,47
Sevilla	33.751	16.281	17.470	2,64	0,67	4,55	-0,52	4,01	-4,40	10,17	24,21	-0,33
ARAGÓN	96.100	47.119	48.981	2,36	2,17	2,54	-3,49	3,91	-9,68	4,21	15,84	-4,97
Huesca	15.034	7.139	7.895	3,99	2,41	5,46	0,54	1,54	-0,34	5,27	12,05	-0,20
Teruel	10.560	5.968	4.592	-0,60	-1,57	0,68	-2,01	-1,11	-3,16	2,82	3,97	1,37
Zaragoza	70.506	34.012	36.494	2,47	2,80	2,16	-4,52	5,37	-12,20	4,19	19,07	-6,67
ASTURIAS	20.058	9.072	10.986	2,13	2,32	1,98	3,38	6,89	0,64	14,08	18,50	10,67
BALEARES	101.652	49.346	52.306	3,95	3,21	4,65	2,49	2,84	2,16	13,68	22,77	6,26
CANARIAS	116.919	52.897	64.022	1,82	1,44	2,13	2,37	4,70	0,51	10,42	11,39	9,62
Las Palmas	67.566	34.925	32.641	1,21	1,19	1,24	2,02	5,67	-1,61	6,95	8,04	5,81
Sta. Cruz de Tenerife	49.353	17.972	31.381	2,66	1,92	3,08	2,84	2,87	2,82	15,53	18,54	13,88
CANTABRIA	18.235	9.842	8.393	1,71	0,69	2,93	4,00	4,46	3,48	21,91	28,45	15,04
CASTILLA-LA MANCHA	108.855	51.458	57.397	2,35	1,16	3,43	-0,61	2,45	-3,21	8,94	16,14	3,21
Albacete	17.478	9.661	7.817	4,10	0,99	8,21	2,70	1,87	3,76	7,26	9,90	4,17
Ciudad Real	20.334	7.956	12.378	2,09	0,66	3,03	-0,61	1,93	-2,18	17,00	20,73	14,73
Cuenca	13.303	5.422	7.881	1,76	-0,33	3,25	-0,91	0,95	-2,15	5,13	8,83	2,72
Guadalajara	18.352	8.215	10.137	2,48	2,93	2,12	-0,99	0,38	-2,07	10,33	16,46	5,81
Toledo	39.388	20.204	19.184	1,86	1,15	2,62	-1,75	4,25	-7,36	6,58	19,62	-4,41
CASTILLA Y LEÓN	90.825	38.319	52.506	1,41	0,65	1,97	-1,82	0,30	-3,31	4,56	7,07	2,81
Ávila	7.909	4.663	3.246	1,59	1,44	1,82	-1,46	1,75	-5,72	1,71	7,59	-5,69
Burgos	18.753	6.754	11.999	1,46	1,56	1,39	-1,90	3,49	-4,70	4,84	10,85	1,73
León	13.220	5.935	7.285	0,23	-1,54	1,72	-5,48	-6,46	-4,67	-0,11	-2,14	1,62
Palencia	3.753	1.777	1.976	1,46	-0,06	2,86	-0,11	0,79	-0,90	6,23	9,49	3,46
Salamanca	8.150	4.052	4.098	1,57	1,20	1,94	1,79	2,22	1,36	10,03	14,33	6,08
Segovia	12.864	4.727	8.137	0,78	-0,63	1,62	-3,15	-3,51	-2,95	1,02	-0,27	1,79
Soria	5.164	2.881	2.283	1,49	1,09	2,01	-2,25	1,91	-7,04	3,03	10,89	-5,43
Valladolid	16.255	6.301	9.954	2,42	1,92	2,74	-0,07	3,84	-2,40	7,57	11,29	5,34
Zamora	4.757	1.229	3.528	2,13	0,33	2,77	-0,54	-0,16	-0,68	14,21	8,66	16,28
CATALUÑA	564.984	392.677	172.307	2,25	1,98	2,88	5,58	6,77	2,97	12,30	12,66	11,50
Barcelona	375.902	270.934	104.968	1,59	1,06	2,98	5,32	6,10	3,37	13,01	12,65	13,93
Girona	80.061	56.240	23.821	5,46	6,93	2,16	12,59	16,93	3,53	16,19	19,29	9,47
Lleida	39.584	24.826	14.758	2,64	1,31	4,98	0,32	-1,03	2,67	6,84	5,14	9,84
Tarragona	69.437	40.677	28.760	2,07	2,08	2,05	2,65	3,65	1,26	7,66	9,07	5,73
COM. VALENCIANA	312.140	141.887	170.253	3,66	4,25	3,17	1,36	9,52	-4,57	6,93	12,72	2,54
Alicante	142.304	61.535	80.769	3,93	3,16	4,52	-0,54	5,11	-4,45	5,60	13,34	0,38
Castellón	49.128	19.726	29.402	2,42	1,92	2,76	-3,04	4,00	-7,25	6,90	13,06	3,13
Valencia	120.708	60.626	60.082	3,85	6,18	1,60	5,70	16,50	-3,34	8,55	11,99	5,29
EXTREMADURA	22.001	10.713	11.288	2,49	1,66	3,28	-1,91	3,99	-6,93	9,10	9,84	8,40
Badajoz	13.362	4.579	8.783	2,82	1,87	3,33	-3,29	8,00	-8,28	12,91	20,06	9,51
Cáceres	8.639	6.134	2.505	1,97	1,51	3,13	0,29	1,19	-1,84	3,68	3,28	4,68
GALICIA	45.343	20.093	25.250	1,09	0,63	1,46	2,84	5,10	1,11	10,94	13,69	8,85
A Coruña	16.956	7.519	9.437	1,52	2,02	1,13	3,18	6,10	0,96	12,91	19,79	7,97
Lugo	6.284	3.393	2.891	-0,30	-2,42	2,30	10,89	17,73	3,81	15,37	18,14	12,27
Ourense	6.691	1.509	5.182	0,98	0,73	1,05	1,35	5,30	0,25	9,44	14,75	7,98
Pontevedra	15.412	7.672	7.740	1,25	0,66	1,84	0,16	-0,57	0,89	7,84	6,42	9,28
MADRID	433.400	248.860	184.540	2,87	2,75	3,04	5,52	7,38	3,11	10,75	13,88	6,79
MURCIA	119.684	92.717	26.967	1,06	1,10	0,91	3,02	4,83	-2,77	5,53	6,95	0,94
NAVARRA	34.271	21.092	13.179	1,85	1,69	2,11	-1,62	2,97	-8,17	11,93	19,63	1,49
PAÍS VASCO	54.751	30.901	23.850	2,38	2,24	2,57	3,68	6,29	0,48	15,00	21,99	7,05
Álava	12.531	8.276	4.255	2,13	1,80	2,78	0,97	4,55	-5,34	10,17	13,78	3,78
Guipúzcoa	15.630	8.273	7.357	2,59	1,62	3,69	4,08	5,89	2,12	24,39	35,76	13,69
Vizcaya	26.590	14.352	12.238	2,38	2,85	1,83	4,77	7,57	1,67	12,33	19,98	4,52
LA RIOJA	25.217	14.353	10.864	2,06	1,77	2,43	0,14	3,42	-3,88	13,26	20,43	5,00
CEUTA	2.200	962	1.238	4,22	6,42	2,57	4,96	6,65	3,69	11,00	14,52	8,41
MELILLA	3.517	1.859	1.658	3,47	3,97	2,92	5,71	3,62	8,15	15,39	15,11	15,70
No consta	620	446	174	-11,30	-2,19	-28,40	-91,06	-90,73	-91,83	-90,55	-85,91	-94,88

Tabla 4.3

Extranjeros con certificado de registro o tarjeta de residencia en vigor según provincia y régimen de residencia. Variaciones porcentuales. Mujeres 30-06-2009

Índice	30-06-2009			VARIACIÓN (%)								
				TRIMESTRAL: RESPECTO A 31-03-2009			ACUMULADA EN EL AÑO: RESPECTO A 31-12-2008			INTERANUAL: RESPECTO A 30-06-2008		
	Total	Régimen General	Régimen Comunitario	Total	Régimen General	Régimen Comunitario	Total	Régimen General	Régimen Comunitario	Total	Régimen General	Régimen Comunitario
MUJERES												
TOTAL	2.143.162	1.126.233	1.016.929	3,24	3,31	3,15	4,07	8,15	-0,09	12,75	18,10	7,36
ANDALUCÍA	270.092	110.570	159.522	3,86	4,22	3,62	5,20	11,60	1,18	12,82	20,72	7,93
Almería	55.900	25.486	30.414	2,00	2,22	1,81	0,01	3,35	-2,62	8,94	17,04	2,96
Cádiz	18.761	7.472	11.289	3,41	5,99	1,77	7,08	15,67	2,07	20,81	38,76	11,29
Córdoba	10.884	4.609	6.275	3,22	3,76	2,84	4,27	7,59	1,97	13,36	20,56	8,60
Granada	28.564	11.516	17.048	2,07	2,55	1,75	-0,36	6,59	-4,56	8,23	22,28	0,44
Huelva	18.222	5.041	13.181	8,54	5,53	9,74	7,77	5,42	8,69	15,72	13,74	16,50
Jaén	8.370	4.913	3.457	1,96	-0,28	5,33	6,12	1,26	13,90	8,03	7,29	9,09
Málaga	95.427	33.430	61.997	5,11	8,60	3,33	10,56	28,22	2,91	13,86	19,70	10,94
Sevilla	33.964	18.103	15.861	3,57	0,84	6,89	2,59	5,49	-0,53	16,11	27,03	5,74
ARAGÓN	71.991	33.186	38.805	3,87	3,61	4,08	-2,83	6,08	-9,35	6,65	19,07	-2,09
Huesca	11.382	4.418	6.964	5,12	2,39	6,92	0,88	0,84	0,90	8,53	11,62	6,66
Teruel	6.988	3.258	3.730	1,47	0,56	2,28	-0,20	1,05	-1,27	9,74	11,08	8,59
Zaragoza	53.621	25.510	28.111	3,92	4,23	3,64	-3,92	7,74	-12,50	5,87	21,60	-5,25
ASTURIAS	19.533	9.604	9.929	2,10	2,17	2,03	4,11	6,62	1,80	14,50	16,70	12,46
BALEARES	93.305	39.239	54.066	3,90	3,63	4,11	3,34	6,40	1,22	14,57	30,28	5,35
CANARIAS	111.758	43.659	68.099	2,02	2,27	1,86	2,19	6,29	-0,28	11,27	14,83	9,10
Las Palmas	62.156	27.994	34.162	1,22	1,51	0,99	1,71	7,12	-2,32	7,89	10,95	5,51
Sta. Cruz de Tenerife	49.602	15.665	33.937	3,04	3,65	2,76	2,79	4,85	1,87	15,80	22,47	12,96
CANTABRIA	16.987	9.704	7.283	2,57	2,15	3,14	5,19	6,24	3,82	23,41	30,48	15,09
CASTILLA-LA MANCHA	83.943	38.668	45.275	3,45	3,38	3,50	0,85	5,83	-3,05	13,76	22,54	7,20
Albacete	13.942	7.759	6.183	4,35	3,03	6,05	4,65	5,12	4,06	14,82	18,37	10,67
Ciudad Real	15.164	5.828	9.336	2,68	2,55	2,76	3,64	4,78	2,93	21,81	24,21	20,36
Cuenca	9.888	3.942	5.946	2,72	0,79	4,04	0,85	4,04	-1,16	10,05	12,66	8,38
Guadalajara	14.904	6.434	8.470	3,28	4,24	2,57	-1,01	2,53	-3,54	12,12	18,93	7,45
Toledo	30.045	14.705	15.340	3,74	4,24	3,27	-1,23	8,68	-9,17	11,60	28,99	-1,17
CASTILLA Y LEÓN	76.414	33.937	42.477	1,52	0,95	1,98	-1,39	1,26	-3,41	6,61	9,34	4,52
Ávila	6.971	4.125	2.846	1,99	1,55	2,63	0,37	3,13	-3,36	7,30	10,77	2,63
Burgos	14.350	5.636	8.714	1,28	1,77	0,97	-2,99	3,97	-7,01	4,23	12,99	-0,74
León	11.550	5.725	5.825	-0,13	-1,51	1,27	-5,02	-6,18	-3,85	2,13	-0,49	4,84
Palencia	3.480	1.814	1.666	1,43	0,55	2,40	0,96	2,31	-0,48	8,82	11,70	5,84
Salamanca	7.561	3.860	3.701	1,80	1,07	2,58	2,55	3,35	1,73	15,36	16,76	13,95
Segovia	9.858	3.375	6.483	2,47	2,37	2,53	-1,03	2,09	-2,58	4,52	7,11	3,22
Soria	4.062	2.266	1.796	2,03	1,75	2,39	-2,07	1,93	-6,70	6,59	12,23	0,22
Valladolid	14.799	6.012	8.787	1,87	1,43	2,16	-0,25	3,46	-2,64	8,10	9,97	6,86
Zamora	3.783	1.124	2.659	1,86	-0,53	2,90	-1,25	-1,75	-1,04	10,58	11,62	10,15
CATALUÑA	466.818	310.894	155.924	2,62	2,56	2,73	6,57	8,58	2,77	15,91	17,77	12,38
Barcelona	322.441	227.180	95.261	2,02	1,72	2,74	6,67	8,32	2,91	16,54	17,70	13,87
Girona	60.865	38.805	22.060	5,26	7,50	1,52	10,44	15,75	2,19	18,31	24,05	9,40
Lleida	27.997	14.998	12.999	3,65	1,90	5,74	3,10	1,86	4,58	13,03	10,92	15,58
Tarragona	55.515	29.911	25.604	2,78	3,24	2,25	3,78	5,46	1,88	11,35	14,28	8,12
COM. VALENCIANA	274.137	113.188	160.949	4,03	4,90	3,43	1,88	11,01	-3,69	9,59	17,53	4,61
Alicante	132.078	50.446	81.632	4,53	3,92	4,91	-0,27	6,39	-3,98	8,00	18,91	2,20
Castellón	41.812	14.971	26.841	2,67	1,95	3,08	-1,30	5,55	-4,74	10,63	16,32	7,70
Valencia	100.247	47.771	52.476	3,95	6,93	1,38	6,33	18,36	-2,67	11,30	16,48	6,97
EXTREMADURA	17.306	8.204	9.102	3,12	2,79	3,42	1,21	7,41	-3,79	15,18	18,54	12,31
Badajoz	10.577	3.961	6.616	3,51	3,26	3,67	-0,25	9,63	-5,36	17,55	25,83	13,09
Cáceres	6.729	4.243	2.486	2,51	2,36	2,77	3,60	5,42	0,65	11,65	12,46	10,29
GALICIA	42.716	20.061	22.655	1,68	2,42	1,03	3,31	6,67	0,51	11,89	17,78	7,15
A Coruña	16.403	8.153	8.250	2,26	4,41	0,22	4,93	9,73	0,59	15,39	26,91	5,89
Lugo	5.470	3.002	2.468	0,55	0,70	0,37	6,98	12,06	1,40	12,55	16,04	8,58
Ourense	6.336	1.869	4.467	1,78	2,81	1,36	2,79	9,11	0,36	10,87	17,47	8,32
Pontevedra	14.507	7.037	7.470	1,41	0,83	1,97	0,48	0,76	0,23	8,37	9,44	7,39
MADRID	412.886	237.211	175.675	4,11	4,33	3,82	7,19	9,51	4,20	13,54	17,10	9,07
MURCIA	85.297	59.867	25.430	1,31	1,24	1,48	4,73	7,36	-0,99	10,47	13,67	3,61
NAVARRA	28.134	17.321	10.813	2,57	3,02	1,87	-0,02	5,94	-8,29	14,46	24,41	1,45
PAÍS VASCO	46.193	27.486	18.707	3,02	3,20	2,77	5,97	8,22	2,84	18,43	24,70	10,27
Álava	9.497	6.674	2.823	1,87	1,91	1,77	2,49	5,37	-3,72	11,27	14,34	4,63
Guipúzcoa	13.696	7.769	5.927	3,51	2,44	4,94	7,66	9,98	4,75	32,20	45,68	17,90
Vizcaya	23.000	13.043	9.957	3,22	4,33	1,81	6,47	8,68	3,71	14,37	19,98	7,76
LA RIOJA	19.606	10.662	8.944	3,08	3,47	2,62	2,76	7,52	-2,40	18,66	27,98	9,18
CEUTA	1.992	710	1.282	2,63	4,11	1,83	3,64	1,43	4,91	9,51	15,07	6,66
MELILLA	3.712	1.820	1.892	3,43	4,00	2,88	3,77	1,79	5,76	11,64	14,32	9,17
No consta	342	242	100	-3,93	1,68	-15,25	-92,58	-93,27	-90,13	-90,54	-86,43	-94,54

Tabla 5

Extranjeros con certificado de registro o tarjeta de residencia en vigor según nacionalidad y grupo de edad (1 de 2)
30-06-2009

Índice

	Total	De 0 a 15 años	De 16 a 64 años	65 años y más	No consta	Edad media	Porcentajes horizontales			
							TOTAL	De 0 a 15 años	De 16 a 64 años	65 años y más
TOTAL	4.625.191	626.519	3.821.166	173.036	4.470	33,1	100,00	13,56	82,70	3,74
EUROPA COMUNITARIA	1.773.772	144.150	1.501.751	127.833	38	36,4	100,00	8,13	84,67	7,21
Alemania	103.707	6.137	78.819	18.748	3	44,0	100,00	5,92	76,00	18,08
Austria	7.133	328	5.917	888	0	41,0	100,00	4,60	82,95	12,45
Bélgica	20.360	1.220	14.712	4.428	0	45,9	100,00	5,99	72,26	21,75
Bulgaria	138.426	14.680	122.909	834	3	33,4	100,00	10,61	88,79	0,60
Dinamarca	8.980	594	5.989	2.397	0	47,8	100,00	6,61	66,69	26,69
Eslovaquia	7.652	351	7.270	30	1	31,5	100,00	4,59	95,02	0,39
Eslovenia	1.067	55	1.002	10	0	32,0	100,00	5,15	93,91	0,94
Estonia	1.279	104	1.165	10	0	30,3	100,00	8,13	91,09	0,78
Finlandia	8.107	338	5.387	2.382	0	49,2	100,00	4,17	66,45	29,38
Francia	80.851	4.670	67.614	8.567	0	38,9	100,00	5,78	83,63	10,60
Grecia	3.438	113	3.197	128	0	35,1	100,00	3,29	92,99	3,72
Hungría	8.350	545	7.718	87	0	32,6	100,00	6,53	92,43	1,04
Irlanda	10.027	526	8.293	1.208	0	41,8	100,00	5,25	82,71	12,05
Islandia	727	122	563	42	0	34,8	100,00	16,78	77,44	5,78
Italia	142.298	11.909	123.127	7.261	1	35,3	100,00	8,37	86,53	5,10
Letonia	3.687	213	3.446	28	0	31,3	100,00	5,78	93,46	0,76
Lituania	20.246	1.662	18.480	103	1	31,7	100,00	8,21	91,28	0,51
Luxemburgo	365	12	272	81	0	47,8	100,00	3,29	74,52	22,19
Noruega	10.534	595	6.254	3.685	0	52,6	100,00	5,65	59,37	34,98
Países Bajos	34.156	2.568	25.890	5.698	0	44,2	100,00	7,52	75,80	16,68
Polonia	85.135	7.657	77.103	373	2	32,3	100,00	8,99	90,57	0,44
Portugal	122.728	8.103	110.923	3.697	5	35,9	100,00	6,60	90,38	3,01
Reino Unido	217.097	11.813	147.520	57.761	3	50,6	100,00	5,44	67,95	26,61
República Checa	8.344	288	8.018	38	0	31,8	100,00	3,45	96,09	0,46
Rumania	700.618	68.222	630.246	2.131	19	30,7	100,00	9,74	89,96	0,30
Suecia	16.275	824	12.381	3.070	0	42,6	100,00	5,06	76,07	18,86
Suiza	11.790	486	7.173	4.131	0	52,9	100,00	4,12	60,84	35,04
Otros Europa Comunitaria	395	15	363	17	0	35,4	100,00	3,80	91,90	4,30
RESTO DE EUROPA	132.370	18.162	112.309	1.893	6	33,7	100,00	13,72	84,85	1,43
Albania	1.311	111	1.142	58	0	32,4	100,00	8,47	87,11	4,42
Andorra	613	38	536	39	0	35,8	100,00	6,20	87,44	6,36
Bielorrusia	2.819	337	2.447	35	0	32,6	100,00	11,95	86,80	1,24
Bosnia-Herzegovina	1.361	108	1.172	81	0	37,2	100,00	7,94	86,11	5,95
Croacia	1.096	124	947	25	0	34,4	100,00	11,31	86,41	2,28
Macedonia	348	56	291	1	0	30,9	100,00	16,09	83,62	0,29
Moldavia	14.852	2.456	12.330	65	1	30,5	100,00	16,54	83,02	0,44
Rusia	33.132	4.240	28.128	763	1	33,6	100,00	12,80	84,90	2,30
Serbia	3.323	402	2.766	155	0	35,3	100,00	12,10	83,24	4,66
Turquia	1.664	136	1.488	40	0	33,7	100,00	8,17	89,42	2,40
Ucrania	71.792	10.147	61.012	629	4	34,3	100,00	14,13	84,99	0,88
Otros Resto de Europa	59	7	50	2	0	34,3	100,00	11,86	84,75	3,39
ÁFRICA	967.617	231.179	725.968	10.435	35	27,9	100,00	23,89	75,03	1,08
Angola	1.600	254	1.332	13	1	32,4	100,00	15,88	83,30	0,81
Argelia	51.490	10.820	40.121	547	2	30,3	100,00	21,01	77,92	1,06
Benin	314	48	264	2	0	31,3	100,00	15,29	84,08	0,64
Burkina Faso	790	145	644	1	0	29,2	100,00	18,35	81,52	0,13
Cabo Verde	2.829	301	2.450	78	0	34,1	100,00	10,64	86,60	2,76
Camerún	3.742	744	2.974	24	0	27,3	100,00	19,88	79,48	0,64
Congo	970	201	765	4	0	29,3	100,00	20,72	78,87	0,41
Costa de Marfil	1.742	274	1.462	5	1	28,3	100,00	15,74	83,97	0,29
Egipto	2.967	688	2.219	59	1	30,4	100,00	23,20	74,81	1,99
Etiopía	492	120	369	3	0	27,6	100,00	24,39	75,00	0,61
Gambia	20.874	6.588	14.251	34	1	25,8	100,00	31,56	68,27	0,16
Ghana	11.100	1.247	9.844	9	0	31,7	100,00	11,23	88,68	0,08
Guinea	7.534	1.710	5.811	11	2	27,5	100,00	22,70	77,15	0,15
Guinea Bissau	5.439	670	4.760	9	0	32,7	100,00	12,32	87,52	0,17
Guinea Ecuatorial	9.625	1.738	7.562	325	0	29,3	100,00	18,06	78,57	3,38
Kenia	765	22	738	5	0	31,3	100,00	2,88	96,47	0,65
Liberia	1.034	27	1.005	1	1	37,1	100,00	2,61	97,29	0,10
Libia	306	72	221	13	0	32,8	100,00	23,53	72,22	4,25
Mali	15.347	1.516	13.816	9	6	30,0	100,00	9,88	90,06	0,06
Marruecos	748.953	189.682	550.397	8.857	17	27,3	100,00	25,33	73,49	1,18
Mauritania	9.473	1.422	7.993	58	0	32,6	100,00	15,01	84,38	0,61
Nigeria	24.905	5.995	18.887	22	1	26,5	100,00	24,07	75,84	0,09
República Dem. del Congo	1.617	429	1.181	7	0	28,2	100,00	26,53	73,04	0,43
Senegal	36.742	5.780	30.775	186	1	31,4	100,00	15,73	83,76	0,51
Sierra Leona	1.710	86	1.618	6	0	33,3	100,00	5,03	94,62	0,35
Sudáfrica	833	55	711	67	0	38,5	100,00	6,60	85,35	8,04
Togo	328	31	294	3	0	33,7	100,00	9,45	89,63	0,91
Túnez	1.746	278	1.428	39	1	32,3	100,00	15,93	81,83	2,23
Otros África	2.350	236	2.076	38	0	33,2	100,00	10,04	88,34	1,62

Tabla 5

Extranjeros con certificado de registro o tarjeta de residencia en vigor según nacionalidad y grupo de edad (2 de 2)
30-06-2009

Índice

	Total	De 0 a 15 años	De 16 a 64 años	65 años y más	No consta	Edad media	Porcentajes horizontales			
							TOTAL	De 0 a 15 años	De 16 a 64 años	65 años y más
IBEROAMÉRICA	1.431.357	177.458	1.230.042	23.793	64	32,6	100,00	12,40	85,94	1,66
Argentina	102.363	10.003	88.728	3.631	1	35,7	100,00	9,77	86,68	3,55
Bolivia	105.931	11.524	94.078	324	5	31,7	100,00	10,88	88,81	0,31
Brasil	52.595	3.360	48.840	394	1	32,6	100,00	6,39	92,86	0,75
Chile	29.226	2.676	25.779	770	1	35,7	100,00	9,16	88,21	2,63
Colombia	287.417	36.448	246.499	4.452	18	32,7	100,00	12,68	85,77	1,55
Costa Rica	893	71	804	18	0	34,5	100,00	7,95	90,03	2,02
Cuba	50.829	3.135	45.228	2.463	3	37,6	100,00	6,17	88,99	4,85
Dominica	352	63	279	10	0	29,6	100,00	17,90	79,26	2,84
Ecuador	442.114	71.533	367.766	2.790	25	30,6	100,00	16,18	83,19	0,63
El Salvador	2.763	311	2.395	57	0	32,5	100,00	11,26	86,68	2,06
Guatemala	1.554	99	1.417	38	0	33,1	100,00	6,37	91,18	2,45
Honduras	8.905	1.074	7.754	77	0	31,0	100,00	12,06	87,07	0,86
Mejico	15.146	1.073	13.761	311	1	34,4	100,00	7,08	90,86	2,05
Nicaragua	3.133	188	2.914	31	0	33,4	100,00	6,00	93,01	0,99
Panamá	1.177	92	1.046	39	0	34,4	100,00	7,82	88,87	3,31
Paraguay	25.644	1.197	24.337	109	1	33,2	100,00	4,67	94,91	0,43
Perú	142.975	14.504	124.182	4.285	4	34,3	100,00	10,14	86,86	3,00
República Dominicana	84.958	13.365	69.954	1.636	3	30,5	100,00	15,73	82,34	1,93
Uruguay	33.998	2.986	29.801	1.211	0	36,2	100,00	8,78	87,66	3,56
Venezuela	38.977	3.684	34.172	1.120	1	34,5	100,00	9,45	87,67	2,87
Otros Iberoamérica	407	72	308	27	0	34,9	100,00	17,69	75,68	6,63
AMÉRICA DEL NORTE	20.159	1.583	15.186	3.390	0	44,4	100,00	7,85	75,33	16,82
Canadá	2.074	134	1.644	296	0	44,3	100,00	6,46	79,27	14,27
Estados Unidos	18.085	1.449	13.542	3.094	0	44,5	100,00	8,01	74,88	17,11
ASIA	290.190	53.426	231.278	5.474	12	30,7	100,00	18,41	79,70	1,89
Armenia	6.915	1.044	5.697	174	0	33,5	100,00	15,10	82,39	2,52
Azerbaiyán	324	45	273	6	0	33,3	100,00	13,89	84,26	1,85
Bangladés	8.545	1.745	6.781	19	0	26,6	100,00	20,42	79,36	0,22
China	148.253	31.673	114.213	2.358	9	28,9	100,00	21,37	77,04	1,59
Corea del Sur	2.285	312	1.869	104	0	37,4	100,00	13,65	81,79	4,55
Filipinas	30.308	3.724	25.726	858	0	34,7	100,00	12,29	84,88	2,83
Georgia	5.601	765	4.764	72	0	33,8	100,00	13,66	85,06	1,29
India	25.506	4.396	20.475	635	0	30,8	100,00	17,24	80,28	2,49
Indonesia	1.056	33	1.009	14	0	33,0	100,00	3,13	95,55	1,33
Irak	852	155	647	50	0	34,4	100,00	18,19	75,94	5,87
Irán	2.230	215	1.754	261	0	41,4	100,00	9,64	78,65	11,70
Israel	1.252	181	1.026	45	0	34,0	100,00	14,46	81,95	3,59
Japón	4.463	367	3.785	311	0	41,4	100,00	8,22	84,81	6,97
Jordania	1.056	200	805	51	0	32,7	100,00	18,94	76,23	4,83
Kazajistán	451	52	386	12	1	33,9	100,00	11,56	85,78	2,67
Libano	1.361	175	1.084	102	0	36,7	100,00	12,86	79,65	7,49
Nepal	730	97	630	3	0	30,1	100,00	13,29	86,30	0,41
Pakistán	42.703	7.434	35.102	166	1	30,5	100,00	17,41	82,20	0,39
Palestina	438	36	374	28	0	36,4	100,00	8,22	85,39	6,39
Siria	2.147	406	1.637	104	0	32,9	100,00	18,91	76,25	4,84
Sri Lanka	336	62	268	6	0	34,0	100,00	18,45	79,76	1,79
Tailandia	1.167	60	1.099	8	0	36,3	100,00	5,14	94,17	0,69
Taiwán	414	25	355	34	0	40,3	100,00	6,04	85,75	8,21
Otros Asia	1.797	224	1.519	53	1	34,2	100,00	12,47	84,58	2,95
OCEANÍA	1.890	185	1.537	168	0	40,4	100,00	9,79	81,32	8,89
Australia	1.385	115	1.121	149	0	41,9	100,00	8,30	80,94	10,76
Nueva Zelanda	482	70	394	18	0	36,1	100,00	14,52	81,74	3,73
Otros Oceanía	23	0	22	1	0	37,4	100,00	0,00	95,65	4,35
Apátridas y No consta	7.836	376	3.095	50	4.315	31,9	100,00	10,68	87,90	1,42

Tabla 6

Extranjeros con certificado de registro o tarjeta de residencia en vigor según provincia y grupo de edad
30-06-2009

Índice

	Total	De 0 a 15 años	De 16 a 64 años	65 años y más	No consta	Edad media	Porcentajes horizontales			
							TOTAL	De 0 a 15 años	De 16 a 64 años	65 años y más
TOTAL	4.625.191	626.519	3.821.166	173.036	4.470	33,1	100,00	13,56	82,70	3,74
ANDALUCÍA	575.903	66.088	472.829	36.344	642	35,3	100,00	11,49	82,19	6,32
Almería	130.737	18.151	106.731	5.677	178	33,1	100,00	13,90	81,75	4,35
Cádiz	38.600	4.520	31.725	2.305	50	35,6	100,00	11,73	82,30	5,98
Córdoba	23.279	2.731	20.130	391	27	31,5	100,00	11,75	86,57	1,68
Granada	62.171	6.911	52.434	2.781	45	34,0	100,00	11,12	84,40	4,48
Huelva	37.247	3.471	32.965	757	54	33,1	100,00	9,33	88,63	2,04
Jaén	20.122	2.556	17.254	293	19	31,4	100,00	12,71	85,83	1,46
Málaga	195.955	20.507	152.375	22.843	230	39,4	100,00	10,48	77,85	11,67
Sevilla	67.792	7.241	59.215	1.297	39	32,5	100,00	10,69	87,40	1,91
ARAGÓN	168.361	24.040	142.534	1.577	210	30,8	100,00	14,30	84,77	0,94
Huesca	26.458	3.955	22.261	218	24	30,7	100,00	14,96	84,21	0,82
Teruel	17.581	2.945	14.476	125	35	29,7	100,00	16,78	82,50	0,71
Zaragoza	124.322	17.140	105.797	1.234	151	30,9	100,00	13,80	85,20	0,99
ASTURIAS	39.645	4.513	34.057	1.027	48	33,2	100,00	11,40	86,01	2,59
BALEARES	195.180	24.574	160.014	10.468	124	34,6	100,00	12,60	82,03	5,37
CANARIAS	229.064	23.594	185.995	19.234	241	37,7	100,00	10,31	81,28	8,41
Las Palmas	129.949	14.159	106.498	9.153	139	36,8	100,00	10,91	82,04	7,05
Sta. Cruz de Tenerife	99.115	9.435	79.497	10.081	102	39,0	100,00	9,53	80,29	10,18
CANTABRIA	35.253	4.414	30.031	778	30	32,3	100,00	12,53	85,26	2,21
CASTILLA-LA MANCHA	192.991	28.931	162.216	1.668	176	30,1	100,00	15,00	84,13	0,87
Albacete	31.445	4.549	26.528	346	22	30,4	100,00	14,48	84,42	1,10
Ciudad Real	35.525	5.052	30.221	229	23	29,9	100,00	14,23	85,12	0,65
Cuenca	23.221	2.516	20.543	132	30	30,7	100,00	10,85	88,58	0,57
Guadalajara	33.294	5.300	27.573	387	34	30,5	100,00	15,94	82,90	1,16
Toledo	69.506	11.514	57.351	574	67	29,5	100,00	16,58	82,59	0,83
CASTILLA Y LEÓN	167.489	24.049	140.986	2.236	218	31,0	100,00	14,38	84,29	1,34
Ávila	14.892	3.199	11.509	173	11	28,5	100,00	21,50	77,34	1,16
Burgos	33.151	4.639	28.200	275	37	30,8	100,00	14,01	85,16	0,83
León	24.785	3.103	21.230	435	17	32,1	100,00	12,53	85,72	1,76
Palencia	7.241	1.029	6.096	110	6	31,1	100,00	14,22	84,26	1,52
Salamanca	15.725	1.963	13.415	338	9	31,9	100,00	12,49	85,36	2,15
Segovia	22.776	3.449	19.072	202	53	30,6	100,00	15,18	83,93	0,89
Soria	9.254	1.565	7.564	104	21	30,1	100,00	16,95	81,92	1,13
Valladolid	31.113	4.073	26.577	410	53	31,3	100,00	13,11	85,57	1,32
Zamora	8.552	1.029	7.323	189	11	32,4	100,00	12,05	85,74	2,21
CATALUÑA	1.033.580	169.517	841.225	21.592	1.046	31,1	100,00	16,42	81,49	2,09
Barcelona	699.411	109.041	577.297	12.349	724	31,1	100,00	15,61	82,63	1,77
Girona	141.163	26.036	109.502	5.514	111	31,5	100,00	18,46	77,63	3,91
Lleida	67.715	11.786	55.476	363	90	29,8	100,00	17,43	82,03	0,54
Tarragona	125.091	22.654	98.950	3.366	121	30,8	100,00	18,13	79,18	2,69
COM. VALENCIANA	586.872	72.412	464.280	49.775	405	36,2	100,00	12,35	79,17	8,49
Alicante	274.628	31.082	200.363	43.038	145	40,7	100,00	11,32	73,00	15,68
Castellón	91.054	13.624	75.437	1.901	92	31,5	100,00	14,98	82,93	2,09
Valencia	221.190	27.706	188.480	4.836	168	32,6	100,00	12,54	85,28	2,19
EXTREMADURA	39.348	5.416	32.741	1.154	37	33,1	100,00	13,78	83,29	2,94
Badajoz	23.965	2.742	20.527	672	24	33,5	100,00	11,45	85,74	2,81
Cáceres	15.383	2.674	12.214	482	13	32,3	100,00	17,40	79,47	3,14
GALICIA	88.244	8.901	75.842	3.351	150	34,4	100,00	10,10	86,09	3,80
A Coruña	33.453	3.309	28.904	1.160	80	34,0	100,00	9,92	86,61	3,48
Lugo	11.768	1.401	10.084	273	10	32,3	100,00	11,92	85,76	2,32
Ourense	13.041	1.108	11.224	700	9	35,9	100,00	8,50	86,13	5,37
Pontevedra	29.982	3.083	25.630	1.218	51	34,9	100,00	10,30	85,63	4,07
MADRID	847.303	106.028	726.631	13.912	732	32,3	100,00	12,52	85,83	1,64
MURCIA	205.160	32.822	165.770	6.422	146	32,0	100,00	16,01	80,86	3,13
NAVARRA	62.495	9.765	52.012	679	39	30,6	100,00	15,64	83,28	1,09
PAÍS VASCO	101.193	11.600	87.769	1.652	172	32,2	100,00	11,48	86,88	1,64
Álava	22.092	3.306	18.489	247	50	30,8	100,00	15,00	83,88	1,12
Guipúzcoa	29.395	2.933	25.922	501	39	32,8	100,00	9,99	88,30	1,71
Vizcaya	49.706	5.361	43.358	904	83	32,6	100,00	10,80	87,37	1,82
LA RIOJA	44.886	7.969	36.379	499	39	29,9	100,00	17,77	81,12	1,11
CEUTA	4.204	439	3.517	243	5	36,3	100,00	10,45	83,76	5,79
MELILLA	7.254	1.410	5.435	400	9	32,7	100,00	19,46	75,02	5,52
No consta	966	37	903	25	1	35,5	100,00	3,83	93,58	2,59

Tabla 7

Extranjeros con certificado de registro o tarjeta de residencia en vigor según nacionalidad y lugar de nacimiento (1 de 2)
30-06-2009

Índice

	TOTAL	España	País de su nacionalidad	Otro país de su continente	Otro continente	No consta	Porcentajes horizontales				
							TOTAL	España	País de su nacionalidad	Otro país de su continente	Otro continente
TOTAL	4.625.191	249.888	4.194.664	34.107	138.978	7.554	100,00	5,41	90,84	0,74	3,01
EUROPA COMUNITARIA	1.773.772	48.916	1.577.888	19.574	127.366	28	100,00	2,76	88,96	1,10	7,18
Alemania	103.707	4.761	87.295	2.420	9.224	7	100,00	4,59	84,18	2,33	8,89
Austria	7.133	265	5.504	459	905	0	100,00	3,72	77,16	6,43	12,69
Bélgica	20.360	845	17.242	567	1.706	0	100,00	4,15	84,69	2,78	8,38
Bulgaria	138.426	3.579	134.016	320	511	0	100,00	2,59	96,81	0,23	0,37
Dinamarca	8.980	306	7.945	218	511	0	100,00	3,41	88,47	2,43	5,69
Eslovaquia	7.652	84	7.381	107	80	0	100,00	1,10	96,46	1,40	1,05
Eslovenia	1.067	14	882	69	102	0	100,00	1,31	82,66	6,47	9,56
Estonia	1.279	22	1.176	10	71	0	100,00	1,72	91,95	0,78	5,55
Finlandia	8.107	129	7.660	149	169	0	100,00	1,59	94,49	1,84	2,08
Francia	80.851	4.289	64.867	1.619	10.073	3	100,00	5,31	80,23	2,00	12,46
Grecia	3.438	62	2.497	202	677	0	100,00	1,80	72,63	5,88	19,69
Hungría	8.350	83	7.746	252	269	0	100,00	0,99	92,77	3,02	3,22
Irlanda	10.027	222	8.363	741	700	1	100,00	2,21	83,41	7,39	6,98
Islandia	727	12	656	26	33	0	100,00	1,65	90,23	3,58	4,54
Italia	142.298	4.520	63.615	3.297	70.863	3	100,00	3,18	44,71	2,32	49,80
Letonia	3.687	42	3.370	36	239	0	100,00	1,14	91,40	0,98	6,48
Lituania	20.246	373	19.339	80	454	0	100,00	1,84	95,52	0,40	2,24
Luxemburgo	365	10	269	51	35	0	100,00	2,74	73,70	13,97	9,59
Noruega	10.534	177	9.440	275	642	0	100,00	1,68	89,61	2,61	6,09
Países Bajos	34.156	1.439	26.910	802	5.004	1	100,00	4,21	78,79	2,35	14,65
Polonia	85.135	3.359	81.064	228	484	0	100,00	3,95	95,22	0,27	0,57
Portugal	122.728	3.941	105.153	2.016	11.613	5	100,00	3,21	85,68	1,64	9,46
Reino Unido	217.097	4.827	200.727	3.147	8.391	5	100,00	2,22	92,46	1,45	3,87
República Checa	8.344	85	7.924	158	177	0	100,00	1,02	94,97	1,89	2,12
Rumanía	700.618	14.566	683.904	849	1.299	0	100,00	2,08	97,61	0,12	0,19
Suecia	16.275	450	12.645	916	2.264	0	100,00	2,76	77,70	5,63	13,91
Suiza	11.790	448	10.026	520	793	3	100,00	3,80	85,06	4,41	6,73
Otros Europa Comunitaria	395	6	272	40	77	0	100,00	1,52	68,86	10,13	19,49
RESTO DE EUROPA	132.370	7.322	120.884	2.431	1.732	1	100,00	5,53	91,32	1,84	1,31
Albania	1.311	51	1.251	2	7	0	100,00	3,89	95,42	0,15	0,53
Andorra	613	121	464	0	28	0	100,00	19,74	75,69	0,00	4,57
Bielorrusia	2.819	107	2.555	118	39	0	100,00	3,80	90,63	4,19	1,38
Bosnia-Herzegovina	1.361	66	1.152	123	20	0	100,00	4,85	84,64	9,04	1,47
Croacia	1.096	105	824	93	74	0	100,00	9,58	75,18	8,49	6,75
Macedonia	348	24	310	7	7	0	100,00	6,90	89,08	2,01	2,01
Moldavia	14.852	854	13.775	154	69	0	100,00	5,75	92,75	1,04	0,46
Rusia	33.132	1.621	30.229	442	839	1	100,00	4,89	91,24	1,33	2,53
Serbia	3.323	242	2.905	105	71	0	100,00	7,28	87,42	3,16	2,14
Turquía	1.664	57	1.530	3	74	0	100,00	3,43	91,95	0,18	4,45
Ucrania	71.792	4.073	65.856	1.373	490	0	100,00	5,67	91,73	1,91	0,68
Otros Resto de Europa	59	1	33	11	14	0	100,00	1,69	55,93	18,64	23,73
ÁFRICA	967.617	149.676	811.362	4.814	1.743	22	100,00	15,47	83,85	0,50	0,18
Angola	1.600	200	1.359	28	12	1	100,00	12,51	84,99	1,75	0,75
Argelia	51.490	7.414	42.009	1.849	212	6	100,00	14,40	81,60	3,59	0,41
Benin	314	25	272	15	2	0	100,00	7,96	86,62	4,78	0,64
Burkina Faso	790	55	709	24	2	0	100,00	6,96	89,75	3,04	0,25
Cabo Verde	2.829	215	2.520	45	49	0	100,00	7,60	89,08	1,59	1,73
Camerún	3.742	462	3.245	24	11	0	100,00	12,35	86,72	0,64	0,29
Congo	970	150	766	45	9	0	100,00	15,46	78,97	4,64	0,93
Costa de Marfil	1.742	136	1.590	12	4	0	100,00	7,81	91,27	0,69	0,23
Egipto	2.967	394	2.504	26	43	0	100,00	13,28	84,40	0,88	1,45
Etiopía	492	54	424	13	1	0	100,00	10,98	86,18	2,64	0,20
Gambia	20.874	6.188	14.649	27	9	1	100,00	29,65	70,18	0,13	0,04
Ghana	11.100	840	10.187	58	15	0	100,00	7,57	91,77	0,52	0,14
Guinea	7.534	1.119	6.193	213	9	0	100,00	14,85	82,20	2,83	0,12
Guinea Bissau	5.439	354	4.983	81	21	0	100,00	6,51	91,62	1,49	0,39
Guinea Ecuatorial	9.625	1.105	8.373	120	26	1	100,00	11,48	87,00	1,25	0,27
Kenia	765	7	751	2	5	0	100,00	0,92	98,17	0,26	0,65
Liberia	1.034	22	977	32	3	0	100,00	2,13	94,49	3,09	0,29
Libia	306	43	236	16	11	0	100,00	14,05	77,12	5,23	3,59
Mali	15.347	980	14.267	89	11	0	100,00	6,39	92,96	0,58	0,07
Marruecos	748.953	119.352	627.227	1.268	1.098	8	100,00	15,94	83,75	0,17	0,15
Mauritania	9.473	1.008	8.212	241	7	5	100,00	10,65	86,73	2,55	0,07
Nigeria	24.905	4.958	19.722	169	56	0	100,00	19,91	79,19	0,68	0,22
República Dem. del Congo	1.617	337	1.147	121	12	0	100,00	20,84	70,93	7,48	0,74
Senegal	36.742	3.750	32.905	68	19	0	100,00	10,21	89,56	0,19	0,05
Sierra Leona	1.710	62	1.616	28	4	0	100,00	3,63	94,50	1,64	0,23
Sudáfrica	833	22	773	19	19	0	100,00	2,64	92,80	2,28	2,28
Togo	328	18	302	7	1	0	100,00	5,49	92,07	2,13	0,30
Túnez	1.746	227	1.454	34	31	0	100,00	13,00	83,28	1,95	1,78
Otros África	2.350	179	1.990	140	41	0	100,00	7,62	84,68	5,96	1,74

Tabla 7

Extranjeros con certificado de registro o tarjeta de residencia en vigor según nacionalidad y lugar de nacimiento (2 de 2)
30-06-2009

Índice

	TOTAL	España	País de su nacionalidad	Otro país de su continente	Otro continente	No consta	Porcentajes horizontales				
							TOTAL	España	País de su nacionalidad	Otro país de su continente	Otro continente
IBEROAMÉRICA	1.431.357	10.599	1.412.472	5.777	2.491	18	100,00	0,74	98,68	0,40	0,17
Argentina	102.363	210	101.035	583	533	2	100,00	0,21	98,70	0,57	0,52
Bolivia	105.931	90	105.546	240	55	0	100,00	0,08	99,64	0,23	0,05
Brasil	52.595	299	52.057	100	139	0	100,00	0,57	98,98	0,19	0,26
Chile	29.226	375	28.429	311	111	0	100,00	1,28	97,27	1,06	0,38
Colombia	287.417	638	286.036	408	334	1	100,00	0,22	99,52	0,14	0,12
Costa Rica	893	8	814	60	11	0	100,00	0,90	91,15	6,72	1,23
Cuba	50.829	29	50.625	43	132	0	100,00	0,06	99,60	0,08	0,26
Dominica	352	12	297	33	10	0	100,00	3,41	84,38	9,38	2,84
Ecuador	442.114	3.269	438.175	377	284	9	100,00	0,74	99,11	0,09	0,06
El Salvador	2.763	134	2.602	16	11	0	100,00	4,85	94,17	0,58	0,40
Guatemala	1.554	27	1.508	13	6	0	100,00	1,74	97,04	0,84	0,39
Honduras	8.905	217	8.650	22	16	0	100,00	2,44	97,14	0,25	0,18
Méjico	15.146	321	14.651	82	92	0	100,00	2,12	96,73	0,54	0,61
Nicaragua	3.133	48	3.069	9	7	0	100,00	1,53	97,96	0,29	0,22
Panamá	1.177	17	1.092	33	35	0	100,00	1,44	92,78	2,80	2,97
Paraguay	25.644	16	25.527	89	12	0	100,00	0,06	99,54	0,35	0,05
Perú	142.975	299	142.236	263	174	3	100,00	0,21	99,49	0,18	0,12
República Dominicana	84.958	3.649	81.093	144	72	0	100,00	4,30	95,45	0,17	0,08
Uruguay	33.998	39	33.476	416	67	0	100,00	0,11	98,46	1,22	0,20
Venezuela	38.977	892	35.193	2.514	375	3	100,00	2,29	90,30	6,45	0,96
Otros Iberoamérica	407	10	361	21	15	0	100,00	2,46	88,70	5,16	3,69
AMÉRICA DEL NORTE	20.159	1.420	15.083	50	3.599	7	100,00	7,05	74,85	0,25	17,86
Canadá	2.074	70	1.401	14	589	0	100,00	3,38	67,55	0,68	28,40
Estados Unidos	18.085	1.350	13.682	36	3.010	7	100,00	7,47	75,68	0,20	16,65
ASIA	290.190	31.530	255.459	1.451	1.749	1	100,00	10,87	88,03	0,50	0,60
Armenia	6.915	431	6.139	197	148	0	100,00	6,23	88,78	2,85	2,14
Azerbaiyán	324	20	280	10	14	0	100,00	6,17	86,42	3,09	4,32
Bangladés	8.545	787	7.738	13	7	0	100,00	9,21	90,56	0,15	0,08
China	148.253	20.231	127.377	197	447	1	100,00	13,65	85,92	0,13	0,30
Corea del Sur	2.285	322	1.946	8	9	0	100,00	14,09	85,16	0,35	0,39
Filipinas	30.308	2.976	27.275	22	35	0	100,00	9,82	89,99	0,07	0,12
Georgia	5.601	374	5.159	15	53	0	100,00	6,68	92,11	0,27	0,95
India	25.506	2.367	22.569	365	205	0	100,00	9,28	88,49	1,43	0,80
Indonesia	1.056	20	1.025	2	9	0	100,00	1,89	97,06	0,19	0,85
Irak	852	82	742	20	8	0	100,00	9,62	87,09	2,35	0,94
Irán	2.230	145	2.043	14	28	0	100,00	6,50	91,61	0,63	1,26
Israel	1.252	77	763	23	389	0	100,00	6,15	60,94	1,84	31,07
Japón	4.463	217	4.186	13	47	0	100,00	4,86	93,79	0,29	1,05
Jordania	1.056	181	627	229	19	0	100,00	17,14	59,38	21,69	1,80
Kazajistán	451	19	394	6	32	0	100,00	4,21	87,36	1,33	7,10
Líbano	1.361	147	1.102	36	76	0	100,00	10,80	80,97	2,65	5,58
Nepal	730	16	713	1	0	0	100,00	2,19	97,67	0,14	0,00
Pakistán	42.703	2.646	39.919	58	80	0	100,00	6,20	93,48	0,14	0,19
Palestina	438	10	305	103	20	0	100,00	2,28	69,63	23,52	4,57
Siria	2.147	281	1.791	38	37	0	100,00	13,09	83,42	1,77	1,72
Sri Lanka	336	49	283	3	1	0	100,00	14,58	84,23	0,89	0,30
Tailandia	1.167	13	1.150	2	2	0	100,00	1,11	98,54	0,17	0,17
Taiwán	414	33	358	19	4	0	100,00	7,97	86,47	4,59	0,97
Otros Asia	1.797	86	1.575	57	79	0	100,00	4,79	87,65	3,17	4,40
OCEANÍA	1.890	65	1.516	10	298	1	100,00	3,44	80,25	0,53	15,78
Australia	1.385	52	1.066	7	259	1	100,00	3,76	77,02	0,51	18,71
Nueva Zelanda	482	13	432	3	34	0	100,00	2,70	89,63	0,62	7,05
Otros Oceanía	23	0	18	0	5	0	100,00	0,00	78,26	0,00	21,74
Apátridas y No consta	7.836	360	0	0	0	7.476	100,00	100,00	0,00	0,00	0,00

Tabla 8

Extranjeros con certificado de registro o tarjeta de residencia en vigor según provincia y lugar de nacimiento
30-06-2009

Índice

	TOTAL	España	País de su nacionalidad	Otro país de su continente	Otro continente	No consta	Porcentajes horizontales				
							Total	España	País de su nacionalidad	Otro país de su continente	Otro continente
TOTAL	4.625.191	249.888	4.194.664	34.107	138.978	7.554	100,00	5,41	90,84	0,74	3,01
ANDALUCÍA	575.903	26.046	523.014	5.915	19.929	999	100,00	4,53	90,97	1,03	3,47
Almería	130.737	7.541	120.672	476	1.827	221	100,00	5,78	92,46	0,36	1,40
Cádiz	38.600	1.980	34.390	525	1.637	68	100,00	5,14	89,25	1,36	4,25
Córdoba	23.279	754	22.020	116	355	34	100,00	3,24	94,73	0,50	1,53
Granada	62.171	2.463	57.089	578	1.972	69	100,00	3,97	91,93	0,93	3,18
Huelva	37.247	1.159	35.375	192	444	77	100,00	3,12	95,17	0,52	1,19
Jaén	20.122	1.019	18.441	400	174	88	100,00	5,09	92,05	2,00	0,87
Málaga	195.955	8.975	172.001	2.887	11.780	312	100,00	4,59	87,92	1,48	6,02
Sevilla	67.792	2.155	63.026	741	1.740	130	100,00	3,18	93,15	1,10	2,57
ARAGÓN	168.361	8.129	157.165	700	2.094	273	100,00	4,84	93,50	0,42	1,25
Huesca	26.458	1.638	24.389	125	268	38	100,00	6,20	92,31	0,47	1,01
Teruel	17.581	816	16.585	41	105	34	100,00	4,65	94,52	0,23	0,60
Zaragoza	124.322	5.675	116.191	534	1.721	201	100,00	4,57	93,61	0,43	1,39
ASTURIAS	39.645	998	37.123	373	1.063	88	100,00	2,52	93,85	0,94	2,69
BALEARES	195.180	10.230	172.181	2.040	10.507	222	100,00	5,25	88,32	1,05	5,39
CANARIAS	229.064	9.799	203.892	3.315	11.551	507	100,00	4,29	89,21	1,45	5,05
Las Palmas	129.949	6.240	116.277	1.726	5.399	307	100,00	4,81	89,69	1,33	4,16
Sta. Cruz de Tenerife	99.115	3.559	87.615	1.589	6.152	200	100,00	3,60	88,58	1,61	6,22
CANTABRIA	35.253	931	33.133	286	868	35	100,00	2,64	94,08	0,81	2,46
CASTILLA-LA MANCHA	192.991	8.854	181.214	850	1.795	278	100,00	4,59	94,03	0,44	0,93
Albacete	31.445	1.017	29.906	140	358	24	100,00	3,24	95,18	0,45	1,14
Ciudad Real	35.525	1.175	33.818	253	217	62	100,00	3,31	95,36	0,71	0,61
Cuenca	23.221	694	22.324	45	128	30	100,00	2,99	96,26	0,19	0,55
Guadalajara	33.294	1.795	30.709	173	537	80	100,00	5,40	92,46	0,52	1,62
Toledo	69.506	4.173	64.457	239	555	82	100,00	6,01	92,85	0,34	0,80
CASTILLA Y LEÓN	167.489	6.473	157.278	1.066	2.388	284	100,00	3,87	94,06	0,64	1,43
Ávila	14.892	695	13.972	68	143	14	100,00	4,67	93,91	0,46	0,96
Burgos	33.151	1.243	31.364	166	334	44	100,00	3,75	94,74	0,50	1,01
León	24.785	1.212	22.985	182	383	23	100,00	4,89	92,82	0,73	1,55
Palencia	7.241	222	6.857	50	101	11	100,00	3,07	94,84	0,69	1,40
Salamanca	15.725	534	14.479	215	462	35	100,00	3,40	92,28	1,37	2,94
Segovia	22.776	955	21.439	90	239	53	100,00	4,20	94,35	0,40	1,05
Soria	9.254	430	8.676	37	87	24	100,00	4,66	94,00	0,40	0,94
Valladolid	31.113	946	29.427	169	510	61	100,00	3,05	94,77	0,54	1,64
Zamora	8.552	236	8.079	89	129	19	100,00	2,77	94,68	1,04	1,51
CATALUÑA	1.033.380	83.144	907.009	6.333	35.356	1.538	100,00	8,06	87,90	0,61	3,43
Barcelona	699.411	52.358	613.912	4.495	27.538	1.108	100,00	7,50	87,91	0,64	3,94
Girona	141.163	15.458	120.800	883	3.857	165	100,00	10,96	85,67	0,63	2,74
Lleida	67.715	5.206	61.522	264	615	108	100,00	7,70	91,00	0,39	0,91
Tarragona	125.091	10.122	110.775	691	3.346	157	100,00	8,10	88,67	0,55	2,68
COM. VALENCIANA	586.872	26.394	535.261	5.079	19.469	669	100,00	4,50	91,31	0,87	3,32
Alicante	274.628	11.213	249.667	3.233	10.248	267	100,00	4,09	91,00	1,18	3,74
Castellón	91.054	5.821	83.287	320	1.502	124	100,00	6,40	91,59	0,35	1,65
Valencia	221.190	9.360	202.307	1.526	7.719	278	100,00	4,24	91,58	0,69	3,49
EXTREMADURA	39.348	1.913	36.087	538	736	74	100,00	4,87	91,89	1,37	1,87
Badajoz	23.965	754	22.155	453	548	55	100,00	3,15	92,66	1,89	2,29
Cáceres	15.383	1.159	13.932	85	188	19	100,00	7,54	90,68	0,55	1,22
GALICIA	88.244	2.236	81.370	1.019	3.418	201	100,00	2,54	92,42	1,16	3,88
A Coruña	33.453	704	30.785	339	1.525	100	100,00	2,11	92,30	1,02	4,57
Lugo	11.768	278	11.154	77	246	13	100,00	2,36	94,89	0,66	2,09
Ourense	13.041	365	12.061	235	364	16	100,00	2,80	92,60	1,80	2,79
Pontevedra	29.982	889	27.370	368	1.283	72	100,00	2,97	91,51	1,23	4,29
MADRID	847.303	40.796	777.100	4.402	23.207	1.798	100,00	4,83	91,91	0,52	2,74
MURCIA	205.160	12.108	189.743	837	2.266	206	100,00	5,91	92,58	0,41	1,11
NAVARRA	62.495	3.255	57.980	292	904	64	100,00	5,21	92,87	0,47	1,45
PAÍS VASCO	101.193	4.175	93.886	797	2.086	249	100,00	4,14	93,01	0,79	2,07
Álava	22.092	1.261	20.278	162	319	72	100,00	5,73	92,09	0,74	1,45
Guipúzcoa	29.395	1.135	27.242	222	748	48	100,00	3,87	92,83	0,76	2,55
Vizcaya	49.706	1.779	46.366	413	1.019	129	100,00	3,59	93,52	0,83	2,06
LA RIOJA	44.886	2.865	41.281	194	494	52	100,00	6,39	92,08	0,43	1,10
CEUTA	4.204	436	3.597	16	148	7	100,00	10,39	85,70	0,38	3,53
MELILLA	7.254	1.043	5.460	50	691	10	100,00	14,40	75,37	0,69	9,54
No consta	966	63	890	5	8	0	100,00	6,52	92,13	0,52	0,83

Tabla 9

Extranjeros con certificado de registro o tarjeta de residencia en vigor según nacionalidad y motivo de expedición (1 de 4)
30-06-2009

Índice

Índice	Total	Régimen General						Régimen Comunitario	
		Residencia Temporal y Trabajo		Residencia Temporal			Residencia Permanente		
		Trabajo por cuenta ajena	Trabajo por cuenta propia	Residencia no lucrativa	Reagrupación Familiar	Circunstancias Excepcionales			
						Arraigo ¹			Otras
TOTAL	4.625.191	902.782	14.634	273.150	212.488	74.705	3.092	1.022.967	2.121.373
EUROPA COMUNITARIA	1.773.772	-	-	-	-	-	-	-	1.773.772
Alemania	103.707	-	-	-	-	-	-	-	103.707
Austria	7.133	-	-	-	-	-	-	-	7.133
Bélgica	20.360	-	-	-	-	-	-	-	20.360
Bulgaria	138.426	-	-	-	-	-	-	-	138.426
Dinamarca	8.980	-	-	-	-	-	-	-	8.980
Eslovaquia	7.652	-	-	-	-	-	-	-	7.652
Eslovenia	1.067	-	-	-	-	-	-	-	1.067
Estonia	1.279	-	-	-	-	-	-	-	1.279
Finlandia	8.107	-	-	-	-	-	-	-	8.107
Francia	80.851	-	-	-	-	-	-	-	80.851
Grecia	3.438	-	-	-	-	-	-	-	3.438
Hungría	8.350	-	-	-	-	-	-	-	8.350
Irlanda	10.027	-	-	-	-	-	-	-	10.027
Islandia	727	-	-	-	-	-	-	-	727
Italia	142.298	-	-	-	-	-	-	-	142.298
Letonia	3.687	-	-	-	-	-	-	-	3.687
Lituania	20.246	-	-	-	-	-	-	-	20.246
Luxemburgo	365	-	-	-	-	-	-	-	365
Noruega	10.534	-	-	-	-	-	-	-	10.534
Países Bajos	34.156	-	-	-	-	-	-	-	34.156
Polonia	85.135	-	-	-	-	-	-	-	85.135
Portugal	122.728	-	-	-	-	-	-	-	122.728
Reino Unido	217.097	-	-	-	-	-	-	-	217.097
República Checa	8.344	-	-	-	-	-	-	-	8.344
Rumanía	700.618	-	-	-	-	-	-	-	700.618
Suecia	16.275	-	-	-	-	-	-	-	16.275
Suiza	11.790	-	-	-	-	-	-	-	11.790
Otros Europa Comunitaria	395	-	-	-	-	-	-	-	395
RESTO DE EUROPA	132.370	45.205	910	14.696	7.049	3.799	108	42.372	18.231
Albania	1.311	209	10	82	56	20	1	320	613
Andorra	613	42	10	28	0	2	0	404	127
Bielorrusia	2.819	982	17	270	118	104	3	584	741
Bosnia-Herzegovina	1.361	263	3	59	28	8	1	805	194
Croacia	1.096	203	9	61	4	15	2	491	311
Macedonia	348	72	5	29	31	4	1	139	67
Moldavia	14.852	6.109	142	2.087	1.585	388	6	3.353	1.182
Rusia	33.132	8.832	296	3.001	835	1.083	49	9.911	9.125
Serbia	3.323	486	25	219	76	35	8	1.876	598
Turquía	1.664	418	43	101	95	40	1	343	623
Ucrania	71.792	27.581	349	8.751	4.219	2.100	36	24.125	4.631
Otros Resto de Europa	59	8	1	8	2	0	0	21	19
ÁFRICA	967.617	217.866	1.551	85.353	76.965	18.797	1.052	517.203	48.830
Angola	1.600	233	3	127	5	25	5	905	297
Argelia	51.490	10.049	94	4.071	3.184	1.003	90	29.887	3.112
Benin	314	92	2	29	18	7	1	136	29
Burkina Faso	790	230	1	50	103	22	2	343	39
Cabo Verde	2.829	590	4	137	211	36	4	1.404	443
Camerún	3.742	1.044	21	354	330	110	21	1.256	606
Congo	970	268	2	73	43	23	2	503	56
Costa de Marfil	1.742	735	6	130	166	43	35	485	142
Egipto	2.967	553	20	289	253	48	0	1.419	385
Etiopía	492	122	4	40	57	11	3	183	72
Gambia	20.874	3.829	8	486	1.040	356	27	14.039	1.089
Ghana	11.100	4.666	33	484	580	567	19	4.179	572
Guinea	7.534	2.238	5	587	757	215	22	3.371	339
Guinea Bissau	5.439	1.011	4	171	175	132	8	3.259	679
Guinea Ecuatorial	9.625	1.565	7	892	164	205	67	3.926	2.799
Kenia	765	129	0	226	17	7	0	296	90
Liberia	1.034	151	5	16	5	8	2	741	106
Libia	306	47	3	66	2	7	1	140	40
Mali	15.347	8.085	11	577	753	843	29	4.950	99
Marruecos	748.953	161.363	1.155	71.186	64.799	12.977	507	407.706	29.260
Mauritania	9.473	2.144	1	454	320	231	33	5.962	328
Nigeria	24.905	5.760	70	2.558	1.134	460	40	10.108	4.775
República Dem. del Congo	1.617	256	3	207	59	45	4	931	112
Senegal	36.742	11.210	58	1.787	2.595	1.294	85	17.918	1.795
Sierra Leona	1.710	381	8	47	35	29	6	1.051	153
Sudáfrica	833	132	4	36	10	10	1	206	434
Togo	328	120	0	20	22	8	2	105	51
Túnez	1.746	343	10	97	76	23	0	751	446
Otros África	2.350	520	9	156	52	52	36	1.043	482
IBEROAMÉRICA	1.431.357	560.962	8.036	140.238	98.147	45.023	1.649	324.883	252.419
Argentina	102.363	31.482	1.528	8.916	1.553	3.958	93	15.366	39.467
Bolivia	105.931	61.203	737	11.680	3.616	17.509	392	6.108	4.686
Brasil	52.595	16.115	461	2.340	639	3.158	257	6.703	22.922

Tabla 9

Extranjeros con certificado de registro o tarjeta de residencia en vigor según nacionalidad y motivo de expedición (2 de 4)
30-06-2009

Índice

	Total	Régimen General						Régimen Comunitario	
		Residencia Temporal y Trabajo		Residencia Temporal			Residencia Permanente		
		Trabajo por cuenta ajena	Trabajo por cuenta propia	Residencia no lucrativa	Reagrupación Familiar	Circunstancias Excepcionales			
						Arraigo ¹			Otras
Chile	29.226	11.243	186	3.064	807	1.454	39	7.115	5.318
Colombia	287.417	111.134	1.593	27.905	26.436	2.940	164	70.330	46.915
Costa Rica	893	268	2	49	18	33	0	143	380
Cuba	50.829	13.364	298	1.596	2.281	981	72	10.362	21.875
Dominica	352	90	2	34	25	4	0	70	127
Ecuador	442.114	179.675	1.581	61.608	33.918	2.995	243	136.919	25.175
El Salvador	2.763	934	8	252	82	168	1	724	594
Guatemala	1.554	531	5	140	15	117	6	247	493
Honduras	8.905	4.162	36	795	283	902	25	1.281	1.421
Méjico	15.146	4.097	80	1.194	161	227	11	1.982	7.394
Nicaragua	3.133	1.620	10	147	73	263	7	343	670
Panamá	1.177	327	4	81	11	29	2	161	562
Paraguay	25.644	14.780	194	949	397	4.840	119	643	3.722
Perú	142.975	61.155	319	8.133	18.020	829	41	39.277	15.201
República Dominicana	84.958	24.198	198	5.162	8.239	839	37	19.330	26.955
Uruguay	33.998	13.340	466	2.998	938	1.736	59	3.886	10.575
Venezuela	38.977	11.176	327	3.162	598	2.036	80	3.793	17.805
Otros Iberoamérica	407	68	1	33	37	5	1	100	162
AMÉRICA DEL NORTE	20.159	2.177	114	2.101	113	109	16	5.740	9.789
Canadá	2.074	319	10	146	16	11	0	522	1.050
Estados Unidos	18.085	1.858	104	1.955	97	98	16	5.218	8.739
ASIA	290.190	74.466	3.967	30.142	30.089	6.737	223	129.257	15.309
Armenia	6.915	2.165	65	1.090	385	541	15	2.440	214
Azerbaiyán	324	67	5	51	11	15	1	140	34
Bangladés	8.545	2.215	64	1.173	1.203	271	7	3.340	272
China	148.253	34.814	3.145	18.497	17.901	2.814	30	68.731	2.321
Corea del Sur	2.285	245	26	262	34	22	2	1.412	282
Filipinas	30.308	10.274	8	1.110	1.746	170	3	14.239	2.758
Georgia	5.601	2.228	37	665	494	488	6	1.372	311
India	25.506	6.788	172	2.310	3.202	697	12	10.386	1.939
Indonesia	1.056	641	1	29	8	18	0	148	211
Irak	852	108	9	95	36	12	85	394	113
Irán	2.230	228	44	192	44	27	6	1.238	451
Israel	1.252	240	34	159	44	26	11	310	428
Japón	4.463	711	15	436	168	16	1	1.613	1.503
Jordania	1.056	157	5	94	38	15	2	498	247
Kazajistán	451	138	4	45	16	11	0	121	116
Libano	1.361	197	21	101	56	10	2	647	327
Nepal	730	275	6	62	161	32	2	102	90
Pakistán	42.703	11.600	253	3.315	4.290	1.438	15	19.824	1.968
Palestina	438	74	3	21	9	6	5	188	132
Siría	2.147	353	29	181	132	43	8	979	422
Sri Lanka	336	71	3	11	28	3	5	178	37
Tailandia	1.167	337	3	12	14	9	0	227	565
Taiwán	414	43	3	20	1	1	0	260	86
Otros Asia	1.797	497	12	211	68	52	5	470	482
OCEANÍA	1.890	278	17	197	2	12	0	311	1.073
Australia	1.385	183	12	138	2	10	0	251	789
Nueva Zelanda	482	82	5	59	0	2	0	58	276
Otros Oceanía	23	13	0	0	0	0	0	2	8
Apátridas y No consta	7.836	1.828	39	423	123	228	44	3.201	1.950

¹ La autorización de residencia temporal por arraigo lleva aparejada una autorización de trabajo durante la vigencia de aquella, con excepción de la que se conceda a los menores de edad

Tabla 9

Extranjeros con certificado de registro o tarjeta de residencia en vigor según nacionalidad y motivo de expedición (3 de 4)
30-06-2009

Índice

	Porcentajes horizontales								
	Total	Régimen General						Residencia Permanente	Régimen Comunitario
		Residencia Temporal y Trabajo		Residencia Temporal					
		Cuenta Ajena	Cuenta Propia	Residencia no lucrativa	Reagrupación Familiar	Circunstancias Excepcionales			
Arraigo ¹	Otras								
TOTAL	100,00	19,52	0,32	5,91	4,59	1,62	0,07	22,12	45,87
EUROPA COMUNITARIA	100,00	-	-	-	-	-	-	-	100,00
Alemania	100,00	-	-	-	-	-	-	-	100,00
Austria	100,00	-	-	-	-	-	-	-	100,00
Bélgica	100,00	-	-	-	-	-	-	-	100,00
Bulgaria	100,00	-	-	-	-	-	-	-	100,00
Dinamarca	100,00	-	-	-	-	-	-	-	100,00
Eslovaquia	100,00	-	-	-	-	-	-	-	100,00
Eslovenia	100,00	-	-	-	-	-	-	-	100,00
Estonia	100,00	-	-	-	-	-	-	-	100,00
Finlandia	100,00	-	-	-	-	-	-	-	100,00
Francia	100,00	-	-	-	-	-	-	-	100,00
Grecia	100,00	-	-	-	-	-	-	-	100,00
Hungría	100,00	-	-	-	-	-	-	-	100,00
Irlanda	100,00	-	-	-	-	-	-	-	100,00
Islandia	100,00	-	-	-	-	-	-	-	100,00
Italia	100,00	-	-	-	-	-	-	-	100,00
Letonia	100,00	-	-	-	-	-	-	-	100,00
Lituania	100,00	-	-	-	-	-	-	-	100,00
Luxemburgo	100,00	-	-	-	-	-	-	-	100,00
Noruega	100,00	-	-	-	-	-	-	-	100,00
Países Bajos	100,00	-	-	-	-	-	-	-	100,00
Polonia	100,00	-	-	-	-	-	-	-	100,00
Portugal	100,00	-	-	-	-	-	-	-	100,00
Reino Unido	100,00	-	-	-	-	-	-	-	100,00
República Checa	100,00	-	-	-	-	-	-	-	100,00
Rumanía	100,00	-	-	-	-	-	-	-	100,00
Suecia	100,00	-	-	-	-	-	-	-	100,00
Suiza	100,00	-	-	-	-	-	-	-	100,00
Otros Europa Comunitaria	100,00	-	-	-	-	-	-	-	100,00
RESTO DE EUROPA	100,00	34,15	0,69	11,10	5,33	2,87	0,08	32,01	13,77
Albania	100,00	15,94	0,76	6,25	4,27	1,53	0,08	24,41	46,76
Andorra	100,00	6,85	1,63	4,57	0,00	0,33	0,00	65,91	20,72
Bielorrusia	100,00	34,84	0,60	9,58	4,19	3,69	0,11	20,72	26,29
Bosnia-Herzegovina	100,00	19,32	0,22	4,34	2,06	0,59	0,07	59,15	14,25
Croacia	100,00	18,52	0,82	5,57	0,36	1,37	0,18	44,80	28,38
Macedonia	100,00	20,69	1,44	8,33	8,91	1,15	0,29	39,94	19,25
Moldavia	100,00	41,13	0,96	14,05	10,67	2,61	0,04	22,58	7,96
Rusia	100,00	26,66	0,89	9,06	2,52	3,27	0,15	29,91	27,54
Serbia	100,00	14,63	0,75	6,59	2,29	1,05	0,24	56,46	18,00
Turquía	100,00	25,12	2,58	6,07	5,71	2,40	0,06	20,61	37,44
Ucrania	100,00	38,42	0,49	12,19	5,88	2,93	0,05	33,60	6,45
Otros Resto de Europa	100,00	13,56	1,69	13,56	3,39	0,00	0,00	35,59	32,20
ÁFRICA	100,00	22,52	0,16	8,82	7,95	1,94	0,11	53,45	5,05
Angola	100,00	14,56	0,19	7,94	0,31	1,56	0,31	56,56	18,56
Argelia	100,00	19,52	0,18	7,91	6,18	1,95	0,17	58,04	6,04
Benin	100,00	29,30	0,64	9,24	5,73	2,23	0,32	43,31	9,24
Burkina Faso	100,00	29,11	0,13	6,33	13,04	2,78	0,25	43,42	4,94
Cabo Verde	100,00	20,86	0,14	4,84	7,46	1,27	0,14	49,63	15,66
Camerún	100,00	27,90	0,56	9,46	8,82	2,94	0,56	33,56	16,19
Congo	100,00	27,63	0,21	7,53	4,43	2,37	0,21	51,86	5,77
Costa de Marfil	100,00	42,19	0,34	7,46	9,53	2,47	2,01	27,84	8,15
Egipto	100,00	18,64	0,67	9,74	8,53	1,62	0,00	47,83	12,98
Etiopía	100,00	24,80	0,81	8,13	11,59	2,24	0,61	37,20	14,63
Gambia	100,00	18,34	0,04	2,33	4,98	1,71	0,13	67,26	5,22
Ghana	100,00	42,04	0,30	4,36	5,23	5,11	0,17	37,65	5,15
Guinea	100,00	29,71	0,07	7,79	10,05	2,85	0,29	44,74	4,50
Guinea Bissau	100,00	18,59	0,07	3,14	3,22	2,43	0,15	59,92	12,48
Guinea Ecuatorial	100,00	16,26	0,07	9,27	1,70	2,13	0,70	40,79	29,08
Kenia	100,00	16,86	0,00	29,54	2,22	0,92	0,00	38,69	11,76
Liberia	100,00	14,60	0,48	1,55	0,48	0,77	0,19	71,66	10,25
Libia	100,00	15,36	0,98	21,57	0,65	2,29	0,33	45,75	13,07
Mali	100,00	52,68	0,07	3,76	4,91	5,49	0,19	32,25	0,65
Marruecos	100,00	21,55	0,15	9,50	8,65	1,73	0,07	54,44	3,91
Mauritania	100,00	22,63	0,01	4,79	3,38	2,44	0,35	62,94	3,46
Nigeria	100,00	23,13	0,28	10,27	4,55	1,85	0,16	40,59	19,17
Rep. Dem. del Congo	100,00	15,83	0,19	12,80	3,65	2,78	0,25	57,58	6,93
Senegal	100,00	30,51	0,16	4,86	7,06	3,52	0,23	48,77	4,89
Sierra Leona	100,00	22,28	0,47	2,75	2,05	1,70	0,35	61,46	8,95
Sudáfrica	100,00	15,85	0,48	4,32	1,20	1,20	0,12	24,73	52,10
Togo	100,00	36,59	0,00	6,10	6,71	2,44	0,61	32,01	15,55
Túnez	100,00	19,64	0,57	5,56	4,35	1,32	0,00	43,01	25,54
Otros África	100,00	22,13	0,38	6,64	2,21	2,21	1,53	44,38	20,51
IBEROAMÉRICA	100,00	39,19	0,56	9,80	6,86	3,15	0,12	22,70	17,63
Argentina	100,00	30,76	1,49	8,71	1,52	3,87	0,09	15,01	38,56
Bolivia	100,00	57,78	0,70	11,03	3,41	16,53	0,37	5,77	4,42
Brasil	100,00	30,64	0,88	4,45	1,21	6,00	0,49	12,74	43,58

Tabla 9

Extranjeros con certificado de registro o tarjeta de residencia en vigor según nacionalidad y motivo de expedición (4 de 4)
30-06-2009

Índice

	Porcentajes horizontales								
	Total	Régimen General						Residencia Permanente	Régimen Comunitario
		Residencia Temporal y Trabajo		Residencia Temporal					
		Cuenta Ajena	Cuenta Propia	Residencia no lucrativa	Reagrupación Familiar	Circunstancias Excepcionales			
Arraigo ¹	Otras								
Chile	100,00	38,47	0,64	10,48	2,76	4,98	0,13	24,34	18,20
Colombia	100,00	38,67	0,55	9,71	9,20	1,02	0,06	24,47	16,32
Costa Rica	100,00	30,01	0,22	5,49	2,02	3,70	0,00	16,01	42,55
Cuba	100,00	26,29	0,59	3,14	4,49	1,93	0,14	20,39	43,04
Dominica	100,00	25,57	0,57	9,66	7,10	1,14	0,00	19,89	36,08
Ecuador	100,00	40,64	0,36	13,93	7,67	0,68	0,05	30,97	5,69
El Salvador	100,00	33,80	0,29	9,12	2,97	6,08	0,04	26,20	21,50
Guatemala	100,00	34,17	0,32	9,01	0,97	7,53	0,39	15,89	31,72
Honduras	100,00	46,74	0,40	8,93	3,18	10,13	0,28	14,39	15,96
Méjico	100,00	27,05	0,53	7,88	1,06	1,50	0,07	13,09	48,82
Nicaragua	100,00	51,71	0,32	4,69	2,33	8,39	0,22	10,95	21,39
Panamá	100,00	27,78	0,34	6,88	0,93	2,46	0,17	13,68	47,75
Paraguay	100,00	57,64	0,76	3,70	1,55	18,87	0,46	2,51	14,51
Perú	100,00	42,77	0,22	5,69	12,60	0,58	0,03	27,47	10,63
República Dominicana	100,00	28,48	0,23	6,08	9,70	0,99	0,04	22,75	31,73
Uruguay	100,00	39,24	1,37	8,82	2,76	5,11	0,17	11,43	31,10
Venezuela	100,00	28,67	0,84	8,11	1,53	5,22	0,21	9,73	45,68
Otros Iberoamérica	100,00	16,71	0,25	8,11	9,09	1,23	0,25	24,57	39,80
AMÉRICA DEL NORTE	100,00	10,80	0,57	10,42	0,56	0,54	0,08	28,47	48,56
Canadá	100,00	15,38	0,48	7,04	0,77	0,53	0,00	25,17	50,63
Estados Unidos	100,00	10,27	0,58	10,81	0,54	0,54	0,09	28,85	48,32
ASIA	100,00	25,66	1,37	10,39	10,37	2,32	0,08	44,54	5,28
Armenia	100,00	31,31	0,94	15,76	5,57	7,82	0,22	35,29	3,09
Azerbaiyán	100,00	20,68	1,54	15,74	3,40	4,63	0,31	43,21	10,49
Bangladés	100,00	25,92	0,75	13,73	14,08	3,17	0,08	39,09	3,18
China	100,00	23,48	2,12	12,48	12,07	1,90	0,02	46,36	1,57
Corea del Sur	100,00	10,72	1,14	11,47	1,49	0,96	0,09	61,79	12,34
Filipinas	100,00	33,90	0,03	3,66	5,76	0,56	0,01	46,98	9,10
Georgia	100,00	39,78	0,66	11,87	8,82	8,71	0,11	24,50	5,55
India	100,00	26,61	0,67	9,06	12,55	2,73	0,05	40,72	7,60
Indonesia	100,00	60,70	0,09	2,75	0,76	1,70	0,00	14,02	19,98
Irak	100,00	12,68	1,06	11,15	4,23	1,41	9,98	46,24	13,26
Irán	100,00	10,22	1,97	8,61	1,97	1,21	0,27	55,52	20,22
Israel	100,00	19,17	2,72	12,70	3,51	2,08	0,88	24,76	34,19
Japón	100,00	15,93	0,34	9,77	3,76	0,36	0,02	36,14	33,68
Jordania	100,00	14,87	0,47	8,90	3,60	1,42	0,19	47,16	23,39
Kazajistán	100,00	30,60	0,89	9,98	3,55	2,44	0,00	26,83	25,72
Libano	100,00	14,47	1,54	7,42	4,11	0,73	0,15	47,54	24,03
Nepal	100,00	37,67	0,82	8,49	22,05	4,38	0,27	13,97	12,33
Pakistán	100,00	27,16	0,59	7,76	10,05	3,37	0,04	46,42	4,61
Palestina	100,00	16,89	0,68	4,79	2,05	1,37	1,14	42,92	30,14
Siria	100,00	16,44	1,35	8,43	6,15	2,00	0,37	45,60	19,66
Sri Lanka	100,00	21,13	0,89	3,27	8,33	0,89	1,49	52,98	11,01
Tailandia	100,00	28,88	0,26	1,03	1,20	0,77	0,00	19,45	48,41
Taiwán	100,00	10,39	0,72	4,83	0,24	0,24	0,00	62,80	20,77
Otros Asia	100,00	27,66	0,67	11,74	3,78	2,89	0,28	26,15	26,82
OCEANÍA	100,00	14,71	0,90	10,42	0,11	0,63	0,00	16,46	56,77
Australia	100,00	13,21	0,87	9,96	0,14	0,72	0,00	18,12	56,97
Nueva Zelanda	100,00	17,01	1,04	12,24	0,00	0,41	0,00	12,03	57,26
Otros Oceanía	100,00	56,52	0,00	0,00	0,00	0,00	0,00	8,70	34,78
Apátridas y No consta	100,00	23,33	0,50	5,40	1,57	2,91	0,56	40,85	24,89

¹ La autorización de residencia temporal por arraigo lleva aparejada una autorización de trabajo durante la vigencia de aquélla, con excepción de la que se conceda a los menores de edad

Tabla 10

Extranjeros con certificado de registro o tarjeta de residencia en vigor según provincia y motivo de expedición
30-06-2009

Índice	Total	Régimen General						Régimen Comunitario	
		Residencia Temporal y Trabajo		Residencia Temporal			Residencia Permanente		
		Trabajo por cuenta ajena	Trabajo por cuenta propia	Residencia no lucrativa	Reagrupación Familiar	Circunstancias Excepcionales			
						Arraigo ¹			Otras
TOTAL	4.625.191	902.782	14.634	273.150	212.488	74.705	3.092	1.022.967	2.121.373
ANDALUCÍA	575.903	94.226	1.983	24.473	18.310	10.430	373	100.053	326.055
Almería	130.737	24.749	262	5.204	5.547	2.903	99	28.312	63.661
Cádiz	38.600	5.151	197	1.504	938	969	34	6.434	23.373
Córdoba	23.279	3.478	62	900	798	284	17	3.587	14.153
Granada	62.171	10.668	392	2.162	1.023	1.220	50	10.965	35.691
Huelva	37.247	5.174	55	799	961	413	21	6.361	23.463
Jaén	20.122	4.804	45	1.214	977	318	26	5.276	7.462
Málaga	195.955	24.002	618	8.956	5.525	3.153	65	28.746	124.890
Sevilla	67.792	16.200	352	3.734	2.541	1.170	61	10.372	33.362
ARAGÓN	168.361	30.918	620	9.187	8.510	1.196	117	29.957	87.856
Huesca	26.458	3.645	55	1.550	918	187	13	5.219	14.871
Teruel	17.581	4.419	81	263	1.191	23	2	3.272	8.330
Zaragoza	124.322	22.854	484	7.374	6.401	986	102	21.466	64.655
ASTURIAS	39.645	8.060	182	2.639	1.859	571	76	5.325	20.933
BALEARES	195.180	32.053	665	9.606	7.500	3.388	47	35.427	106.494
CANARIAS	229.064	33.196	603	11.908	6.788	3.002	131	41.116	132.320
Las Palmas	129.949	19.915	408	6.906	3.701	1.814	83	30.209	66.913
Sta. Cruz de Tenerife	99.115	13.281	195	5.002	3.087	1.188	48	10.907	65.407
CANTABRIA	35.253	8.349	154	3.027	1.859	386	31	5.762	15.685
CASTILLA-LA MANCHA	192.991	36.337	620	10.291	7.787	2.143	155	32.930	102.728
Albacete	31.445	7.142	84	882	1.855	271	38	7.164	14.009
Ciudad Real	35.525	5.313	134	2.302	1.003	789	46	4.213	21.725
Cuenca	23.221	4.770	67	391	1.018	192	4	2.941	13.838
Guadalajara	33.294	5.460	16	1.141	1.147	284	48	6.580	18.618
Toledo	69.506	13.652	319	5.575	2.764	607	19	12.032	34.538
CASTILLA Y LEÓN	167.489	29.697	657	7.925	9.709	896	79	23.447	95.079
Ávila	14.892	2.905	67	1.478	2.014	104	1	2.227	6.096
Burgos	33.151	4.747	66	1.533	1.501	221	11	4.335	20.737
León	24.785	5.151	131	1.246	1.308	81	2	3.751	13.115
Palencia	7.241	1.648	25	389	561	28	5	938	3.647
Salamanca	15.725	3.504	109	645	825	130	29	2.682	7.801
Segovia	22.776	3.564	51	497	923	89	9	3.005	14.638
Soria	9.254	1.983	39	376	621	78	7	2.061	4.089
Valladolid	31.113	5.131	150	1.634	1.547	138	4	3.747	18.762
Zamora	8.552	1.064	19	127	409	27	11	701	6.194
CATALUÑA	1.033.380	226.353	1.485	73.125	68.517	18.567	469	316.272	328.592
Barcelona	699.411	166.925	726	52.991	55.335	14.732	389	207.858	200.455
Girona	141.163	29.524	484	6.349	5.660	1.859	40	51.312	45.935
Lleida	67.715	11.414	77	2.557	2.315	587	10	22.970	27.785
Tarragona	125.091	18.490	198	11.228	5.207	1.389	30	34.132	54.417
COM. VALENCIANA	586.872	85.471	1.732	29.586	19.552	7.257	185	111.648	331.441
Alicante	274.628	37.348	662	13.881	10.272	3.730	59	46.160	162.516
Castellón	91.054	9.038	42	1.727	3.226	433	13	20.296	56.279
Valencia	221.190	39.085	1.028	13.978	6.054	3.094	113	45.192	112.646
EXTREMADURA	39.348	3.608	101	1.251	823	307	63	12.789	20.406
Badajoz	23.965	1.887	47	819	449	193	56	5.105	15.409
Cáceres	15.383	1.721	54	432	374	114	7	7.684	4.997
GALICIA	88.244	18.276	676	4.167	4.559	1.105	290	11.193	47.978
A Coruña	33.453	7.578	295	1.492	2.084	413	232	3.643	17.716
Lugo	11.768	3.213	85	698	818	162	33	1.394	5.365
Ourense	13.041	1.262	41	366	291	86	6	1.332	9.657
Pontevedra	29.982	6.223	255	1.611	1.366	444	19	4.824	15.240
MADRID	847.303	201.247	2.956	58.618	35.936	14.487	623	172.886	360.550
MURCIA	205.160	48.183	600	14.898	9.183	6.541	119	73.199	52.437
NAVARRA	62.495	13.205	489	3.492	3.314	1.333	11	16.644	24.007
PAÍS VASCO	101.193	25.866	881	6.514	4.102	2.496	270	18.433	42.631
Álava	22.092	5.735	238	860	1.611	427	25	6.108	7.088
Guipúzcoa	29.395	8.475	306	1.687	867	697	44	3.999	13.320
Vizcaya	49.706	11.656	337	3.967	1.624	1.372	201	8.326	22.223
LA RIOJA	44.886	6.530	169	1.558	3.858	543	5	12.400	19.823
CEUTA	4.204	250	16	161	70	16	8	1.159	2.524
MELILLA	7.254	515	37	715	240	33	40	2.115	3.559
No consta	966	442	8	9	12	8	0	212	275

¹ La autorización de residencia temporal por arraigo lleva aparejada una autorización de trabajo durante la vigencia de aquella, con excepción de la que se conceda a los menores de edad

Tabla 10

Extranjeros con certificado de registro o tarjeta de residencia en vigor según provincia y motivo de expedición
30-06-2009

Índice

Índice	Porcentajes horizontales								
	Total	Régimen General						Residencia Permanente	Régimen Comunitario
		Residencia Temporal y Trabajo		Residencia Temporal					
		Cuenta Ajena	Cuenta Propia	Residencia no lucrativa	Reagrupación Familiar	Circunstancias Excepcionales			
Arraigo ¹	Otras								
TOTAL	100,00	19,52	0,32	5,91	4,59	1,62	0,07	22,12	45,87
ANDALUCÍA	100,00	16,36	0,34	4,25	3,18	1,81	0,06	17,37	56,62
Almería	100,00	18,93	0,20	3,98	4,24	2,22	0,08	21,66	48,69
Cádiz	100,00	13,34	0,51	3,90	2,43	2,51	0,09	16,67	60,55
Córdoba	100,00	14,94	0,27	3,87	3,43	1,22	0,07	15,41	60,80
Granada	100,00	17,16	0,63	3,48	1,65	1,96	0,08	17,64	57,41
Huelva	100,00	13,89	0,15	2,15	2,58	1,11	0,06	17,08	62,99
Jaén	100,00	23,87	0,22	6,03	4,86	1,58	0,13	26,22	37,08
Málaga	100,00	12,25	0,32	4,57	2,82	1,61	0,03	14,67	63,73
Sevilla	100,00	23,90	0,52	5,51	3,75	1,73	0,09	15,30	49,21
ARAGÓN	100,00	18,36	0,37	5,46	5,05	0,71	0,07	17,79	52,18
Huesca	100,00	13,78	0,21	5,86	3,47	0,71	0,05	19,73	56,21
Teruel	100,00	25,14	0,46	1,50	6,77	0,13	0,01	18,61	47,38
Zaragoza	100,00	18,38	0,39	5,93	5,15	0,79	0,08	17,27	52,01
ASTURIAS	100,00	20,33	0,46	6,66	4,69	1,44	0,19	13,43	52,80
BALEARES	100,00	16,42	0,34	4,92	3,84	1,74	0,02	18,15	54,56
CANARIAS	100,00	14,49	0,26	5,20	2,96	1,31	0,06	17,95	57,77
Las Palmas	100,00	15,33	0,31	5,31	2,85	1,40	0,06	23,25	51,49
Sta. Cruz de Tenerife	100,00	13,40	0,20	5,05	3,11	1,20	0,05	11,00	65,99
CANTABRIA	100,00	23,68	0,44	8,59	5,27	1,09	0,09	16,34	44,49
CASTILLA-LA MANCHA	100,00	18,83	0,32	5,33	4,03	1,11	0,08	17,06	53,23
Albacete	100,00	22,71	0,27	2,80	5,90	0,86	0,12	22,78	44,55
Ciudad Real	100,00	14,96	0,38	6,48	2,82	2,22	0,13	11,86	61,15
Cuenca	100,00	20,54	0,29	1,68	4,38	0,83	0,02	12,67	59,59
Guadalajara	100,00	16,40	0,05	3,43	3,45	0,85	0,14	19,76	55,92
Toledo	100,00	19,64	0,46	8,02	3,98	0,87	0,03	17,31	49,69
CASTILLA Y LEÓN	100,00	17,73	0,39	4,73	5,80	0,53	0,05	14,00	56,77
Ávila	100,00	19,51	0,45	9,92	13,52	0,70	0,01	14,95	40,93
Burgos	100,00	14,32	0,20	4,62	4,53	0,67	0,03	13,08	62,55
León	100,00	20,78	0,53	5,03	5,28	0,33	0,01	15,13	52,92
Palencia	100,00	22,76	0,35	5,37	7,75	0,39	0,07	12,95	50,37
Salamanca	100,00	22,28	0,69	4,10	5,25	0,83	0,18	17,06	49,61
Segovia	100,00	15,65	0,22	2,18	4,05	0,39	0,04	13,19	64,27
Soria	100,00	21,43	0,42	4,06	6,71	0,84	0,08	22,27	44,19
Valladolid	100,00	16,49	0,48	5,25	4,97	0,44	0,01	12,04	60,30
Zamora	100,00	12,44	0,22	1,49	4,78	0,32	0,13	8,20	72,43
CATALUÑA	100,00	21,90	0,14	7,08	6,63	1,80	0,05	30,61	31,80
Barcelona	100,00	23,87	0,10	7,58	7,91	2,11	0,06	29,72	28,66
Girona	100,00	20,91	0,34	4,50	4,01	1,32	0,03	36,35	32,54
Lleida	100,00	16,86	0,11	3,78	3,42	0,87	0,01	33,92	41,03
Tarragona	100,00	14,78	0,16	8,98	4,16	1,11	0,02	27,29	43,50
COM. VALENCIANA	100,00	14,56	0,30	5,04	3,33	1,24	0,03	19,02	56,48
Alicante	100,00	13,60	0,24	5,05	3,74	1,36	0,02	16,81	59,18
Castellón	100,00	9,93	0,05	1,90	3,54	0,48	0,01	22,29	61,81
Valencia	100,00	17,67	0,46	6,32	2,74	1,40	0,05	20,43	50,93
EXTREMADURA	100,00	9,17	0,26	3,18	2,09	0,78	0,16	32,50	51,86
Badajoz	100,00	7,87	0,20	3,42	1,87	0,81	0,23	21,30	64,30
Cáceres	100,00	11,19	0,35	2,81	2,43	0,74	0,05	49,95	32,48
GALICIA	100,00	20,71	0,77	4,72	5,17	1,25	0,33	12,68	54,37
A Coruña	100,00	22,65	0,88	4,46	6,23	1,23	0,69	10,89	52,96
Lugo	100,00	27,30	0,72	5,93	6,95	1,38	0,28	11,85	45,59
Ourense	100,00	9,68	0,31	2,81	2,23	0,66	0,05	10,21	74,05
Pontevedra	100,00	20,76	0,85	5,37	4,56	1,48	0,06	16,09	50,83
MADRID	100,00	23,75	0,35	6,92	4,24	1,71	0,07	20,40	42,55
MURCIA	100,00	23,49	0,29	7,26	4,48	3,19	0,06	35,68	25,56
NAVARRA	100,00	21,13	0,78	5,59	5,30	2,13	0,02	26,63	38,41
PAÍS VASCO	100,00	25,56	0,87	6,44	4,05	2,47	0,27	18,22	42,13
Álava	100,00	25,96	1,08	3,89	7,29	1,93	0,11	27,65	32,08
Guipúzcoa	100,00	28,83	1,04	5,74	2,95	2,37	0,15	13,60	45,31
Vizcaya	100,00	23,45	0,68	7,98	3,27	2,76	0,40	16,75	44,71
LA RIOJA	100,00	14,55	0,38	3,47	8,60	1,21	0,01	27,63	44,16
CEUTA	100,00	5,95	0,38	3,83	1,67	0,38	0,19	27,57	60,04
MELILLA	100,00	7,10	0,51	9,86	3,31	0,45	0,55	29,16	49,06
No consta	100,00	45,76	0,83	0,93	1,24	0,83	0,00	21,95	28,47

¹ La autorización de residencia temporal por arraigo lleva aparejada una autorización de trabajo durante la vigencia de aquella, con excepción de la que se conceda a los menores de edad

Tabla 11

Extranjeros con tarjeta de residencia en vigor incluidos en el Régimen General según nacionalidad y tipo de autorización de residencia (1 de 2)
30-06-2009

Índice

	Total	Temporal: Inicial	Temporal: Primera Renovación	Temporal: Segunda Renovación	Temporal: Otro tipo	Permanente	Porcentajes horizontales					
							Total	Temporal: Inicial	Temporal: Primera Renovación	Temporal: Segunda Renovación	Temporal: Otro tipo	Permanente
TOTAL	2.503.818	236.248	471.165	695.299	78.139	1.022.967	100,00	9,44	18,82	27,77	3,12	40,86
RESTO DE EUROPA	114.139	8.446	19.212	40.175	3.934	42.372	100,00	7,40	16,83	35,20	3,45	37,12
Albania	698	68	109	178	23	320	100,00	9,74	15,62	25,50	3,30	45,85
Andorra	486	72	4	4	2	404	100,00	14,81	0,82	0,82	0,41	83,13
Bielorrusia	2.078	138	379	870	107	584	100,00	6,64	18,24	41,87	5,15	28,10
Bosnia-Herzegovina	1.167	79	160	114	9	805	100,00	6,77	13,71	9,77	0,77	68,98
Croacia	785	58	86	133	17	491	100,00	7,39	10,96	16,94	2,17	62,55
Macedonia	281	29	46	62	5	139	100,00	10,32	16,37	22,06	1,78	49,47
Moldavia	13.670	1.594	3.811	4.515	397	3.353	100,00	11,66	27,88	33,03	2,90	24,53
Rusia	24.007	1.372	3.316	8.269	1.139	9.911	100,00	5,71	13,81	34,44	4,74	41,28
Serbia	2.725	171	280	354	44	1.876	100,00	6,28	10,28	12,99	1,61	68,84
Turquía	1.041	165	281	209	43	343	100,00	15,85	26,99	20,08	4,13	32,95
Ucrania	67.161	4.695	10.734	25.459	2.148	24.125	100,00	6,99	15,98	37,91	3,20	35,92
Otros Resto de Europa	40	5	6	8	0	21	100,00	12,50	15,00	20,00	0,00	52,50
ÁFRICA	918.787	85.273	125.778	170.648	19.885	517.203	100,00	9,28	13,69	18,57	2,16	56,29
Angola	1.303	42	126	200	30	905	100,00	3,22	9,67	15,35	2,30	69,46
Argelia	48.378	3.590	5.383	8.425	1.093	29.887	100,00	7,42	11,13	17,41	2,26	61,78
Benin	285	18	48	75	8	136	100,00	6,32	16,84	26,32	2,81	47,72
Burkina Faso	751	109	103	172	24	343	100,00	14,51	13,72	22,90	3,20	45,67
Cabo Verde	2.386	236	371	335	40	1.404	100,00	9,89	15,55	14,04	1,68	58,84
Camerún	3.136	386	512	850	132	1.256	100,00	12,31	16,33	27,10	4,21	40,05
Congo	914	53	98	235	25	503	100,00	5,80	10,72	25,71	2,74	55,03
Costa de Marfil	1.600	189	411	436	79	485	100,00	11,81	25,69	27,25	4,94	30,31
Egipto	2.582	260	340	515	48	1.419	100,00	10,07	13,17	19,95	1,86	54,96
Etiopía	420	80	47	96	14	183	100,00	19,05	11,19	22,86	3,33	43,57
Gambia	19.785	1.404	1.178	2.782	382	14.039	100,00	7,10	5,95	14,06	1,93	70,96
Ghana	10.528	738	1.058	3.967	586	4.179	100,00	7,01	10,05	37,68	5,57	39,69
Guinea	7.195	852	831	1.903	238	3.371	100,00	11,84	11,55	26,45	3,31	46,85
Guinea Bissau	4.760	245	334	782	140	3.259	100,00	5,15	7,02	16,43	2,94	68,47
Guinea Ecuatorial	6.826	445	804	1.378	273	3.926	100,00	6,52	11,78	20,19	4,00	57,52
Kenia	675	149	144	78	8	296	100,00	22,07	21,33	11,56	1,19	43,85
Liberia	928	13	49	115	10	741	100,00	1,40	5,28	12,39	1,08	79,85
Libia	266	20	38	60	8	140	100,00	7,52	14,29	22,56	3,01	52,63
Mali	15.248	1.081	1.608	6.737	872	4.950	100,00	7,09	10,55	44,18	5,72	32,46
Marruecos	719.693	69.143	104.796	124.538	13.510	407.706	100,00	9,61	14,56	17,30	1,88	56,65
Mauritania	9.145	515	581	1.823	264	5.962	100,00	5,63	6,35	19,93	2,89	65,19
Nigeria	20.130	1.802	2.153	5.565	502	10.108	100,00	8,95	10,70	27,65	2,49	50,21
República Dem. del Congo	1.505	112	205	207	50	931	100,00	7,44	13,62	13,75	3,32	61,86
Senegal	34.947	3.378	3.899	8.371	1.381	17.918	100,00	9,67	11,16	23,95	3,95	51,27
Sierra Leona	1.557	45	98	328	35	1.051	100,00	2,89	6,29	21,07	2,25	67,50
Sudáfrica	399	86	58	38	11	206	100,00	21,55	14,54	9,52	2,76	51,63
Togo	277	29	45	88	10	105	100,00	10,47	16,25	31,77	3,61	37,91
Túnez	1.300	134	195	196	24	751	100,00	10,31	15,00	15,08	1,85	57,77
Otros África	1.868	119	265	353	88	1.043	100,00	6,37	14,19	18,90	4,71	55,84
IBEROAMÉRICA	1.178.938	110.133	272.840	424.164	46.918	324.883	100,00	9,34	23,14	35,98	3,88	27,56
Argentina	62.896	4.071	12.384	26.979	4.096	15.366	100,00	6,47	19,69	42,89	6,51	24,43
Bolivia	101.245	10.580	24.265	42.370	17.922	6.108	100,00	10,45	23,97	41,85	17,70	6,03
Brasil	29.673	3.024	7.486	9.036	3.424	6.703	100,00	10,19	25,23	30,45	11,54	22,59
Chile	23.908	2.295	5.697	7.303	1.498	7.115	100,00	9,60	23,83	30,55	6,27	29,76
Colombia	240.502	24.239	58.443	84.344	3.146	70.330	100,00	10,08	24,30	35,07	1,31	29,24
Costa Rica	513	88	128	121	33	143	100,00	17,15	24,95	23,59	6,43	27,88
Cuba	28.954	3.609	7.343	6.568	1.072	10.362	100,00	12,46	25,36	22,68	3,70	35,79
Dominica	225	34	50	67	4	70	100,00	15,11	22,22	29,78	1,78	31,11
Ecuador	416.939	26.021	74.815	175.909	3.275	136.919	100,00	6,24	17,94	42,19	0,79	32,84
El Salvador	2.169	246	462	567	170	724	100,00	11,34	21,30	26,14	7,84	33,38
Guatemala	1.061	138	321	232	123	247	100,00	13,01	30,25	21,87	11,59	23,28
Honduras	7.484	1.251	1.991	2.032	929	1.281	100,00	16,72	26,60	27,15	12,41	17,12
Méjico	7.752	1.335	2.436	1.759	240	1.982	100,00	17,22	31,42	22,69	3,10	25,57
Nicaragua	2.463	429	995	426	270	343	100,00	17,42	40,40	17,30	10,96	13,93
Panamá	615	86	167	170	31	161	100,00	13,98	27,15	27,64	5,04	26,18
Paraguay	21.922	3.010	7.111	6.194	4.964	643	100,00	13,73	32,44	28,25	22,64	2,93
Perú	127.774	18.268	40.383	28.950	896	39.277	100,00	14,30	31,61	22,66	0,70	30,74
República Dominicana	58.003	7.759	18.288	11.741	885	19.330	100,00	13,38	31,53	20,24	1,53	33,33
Uruguay	23.423	1.449	4.905	11.380	1.803	3.886	100,00	6,19	20,94	48,58	7,70	16,59
Venezuela	21.172	2.140	5.130	7.978	2.131	3.793	100,00	10,11	24,23	37,68	10,07	17,92
Otros Iberoamérica	245	61	40	38	6	100	100,00	24,90	16,33	15,51	2,45	40,82
AMÉRICA DEL NORTE	10.370	1.477	2.066	959	128	5.740	100,00	14,24	19,92	9,25	1,23	55,35
Canadá	1.024	202	190	99	11	522	100,00	19,73	18,55	9,67	1,07	50,98
Estados Unidos	9.346	1.275	1.876	860	117	5.218	100,00	13,64	20,07	9,20	1,25	55,83
ASIA	274.881	30.527	50.253	57.855	6.989	129.257	100,00	11,11	18,28	21,05	2,54	47,02
Armenia	6.701	429	1.044	2.231	557	2.440	100,00	6,40	15,58	33,29	8,31	36,41
Azerbaiyán	290	27	45	62	16	140	100,00	9,31	15,52	21,38	5,52	48,28
Bangladés	8.273	1.086	1.726	1.839	282	3.340	100,00	13,13	20,86	22,23	3,41	40,37
China	145.932	15.647	28.006	30.695	2.853	68.731	100,00	10,72	19,19	21,03	1,96	47,10
Corea del Sur	2.003	129	199	239	24	1.412	100,00	6,44	9,94	11,93	1,20	70,49
Filipinas	27.550	3.903	6.381	2.854	173	14.239	100,00	14,17	23,16	10,36	0,63	51,68
Georgia	5.290	505	983	1.934	496	1.372	100,00	9,55	18,58	36,56	9,38	25,94
India	23.567	3.627	4.111	4.733	710	10.386	100,00	15,39	17,44	20,08	3,01	44,07
Indonesia	845	140	395	144	18	148	100,00	16,57	46,75	17,04	2,13	17,51
Irak	739	42	89	117	97	394	100,00	5,68	12,04	15,83	13,13	53,32

Tabla 11

Extranjeros con tarjeta de residencia en vigor incluidos en el Régimen General según nacionalidad y tipo de autorización de residencia (2 de 2)
30-06-2009[Índice](#)

	Total	Temporal: Inicial	Temporal: Primera Renovación	Temporal: Segunda Renovación	Temporal: Otro tipo	Permanente	Porcentajes horizontales					
							Total	Temporal: Inicial	Temporal: Primera Renovación	Temporal: Segunda Renovación	Temporal: Otro tipo	Permanente
Irán	1.779	96	162	249	34	1.238	100,00	5,40	9,11	14,00	1,91	69,59
Israel	824	70	202	205	37	310	100,00	8,50	24,51	24,88	4,49	37,62
Japón	2.960	318	546	465	18	1.613	100,00	10,74	18,45	15,71	0,61	54,49
Jordania	809	66	91	137	17	498	100,00	8,16	11,25	16,93	2,10	61,56
Kazajistán	335	34	47	122	11	121	100,00	10,15	14,03	36,42	3,28	36,12
Libano	1.034	79	147	148	13	647	100,00	7,64	14,22	14,31	1,26	62,57
Nepal	640	105	215	184	34	102	100,00	16,41	33,59	28,75	5,31	15,94
Pakistán	40.735	3.769	5.061	10.619	1.462	19.824	100,00	9,25	12,42	26,07	3,59	48,67
Palestina	306	20	35	52	11	188	100,00	6,54	11,44	16,99	3,59	61,44
Siria	1.725	145	238	312	51	979	100,00	8,41	13,80	18,09	2,96	56,75
Sri Lanka	299	20	33	60	8	178	100,00	6,69	11,04	20,07	2,68	59,53
Tailandia	602	36	231	99	9	227	100,00	5,98	38,37	16,45	1,50	37,71
Taiwán	328	17	25	25	1	260	100,00	5,18	7,62	7,62	0,30	79,27
Otros Asia	1.315	217	241	330	57	470	100,00	16,50	18,33	25,10	4,33	35,74
OCEANÍA	817	149	266	79	12	311	100,00	18,24	32,56	9,67	1,47	38,07
Australia	596	122	150	63	10	251	100,00	20,47	25,17	10,57	1,68	42,11
Nueva Zelanda	206	20	114	12	2	58	100,00	9,71	55,34	5,83	0,97	28,16
Otros Oceanía	15	7	2	4	0	2	100,00	46,67	13,33	26,67	0,00	13,33
Apátridas y No consta	5.886	243	750	1.419	273	3.201	100,00	4,13	12,74	24,11	4,64	54,38

Tabla 12

Extranjeros con tarjeta de residencia en vigor incluidos en el Régimen General según provincia y tipo de autorización de residencia
30-06-2009

Índice

	Total	Temporal: Inicial	Temporal: Primera Renovación	Temporal: Segunda Renovación	Temporal: Otro tipo	Permanente	Porcentajes horizontales					
							Total	Temporal: Inicial	Temporal: Primera Renovación	Temporal: Segunda Renovación	Temporal: Otro tipo	Permanente
TOTAL	2.503.818	236.248	471.165	695.299	78.139	1.022.967	100,00	9,44	18,82	27,77	3,12	40,86
ANDALUCÍA	249.848	25.262	43.282	70.371	10.880	100.053	100,00	10,11	17,32	28,17	4,35	40,05
Almería	67.076	6.299	11.175	18.268	3.022	28.312	100,00	9,39	16,66	27,23	4,51	42,21
Cádiz	15.227	1.787	2.474	3.516	1.016	6.434	100,00	11,74	16,25	23,09	6,67	42,25
Córdoba	9.126	911	1.909	2.417	302	3.587	100,00	9,98	20,92	26,48	3,31	39,31
Granada	26.480	2.510	4.863	6.868	1.274	10.965	100,00	9,48	18,36	25,94	4,81	41,41
Huelva	13.784	1.524	1.329	4.132	438	6.361	100,00	11,06	9,64	29,98	3,18	46,15
Jaén	12.660	1.410	3.293	2.335	346	5.276	100,00	11,14	26,01	18,44	2,73	41,67
Málaga	71.065	5.874	8.737	24.476	3.232	28.746	100,00	8,27	12,29	34,44	4,55	40,45
Sevilla	34.430	4.947	9.502	8.359	1.250	10.372	100,00	14,37	27,60	24,28	3,63	30,12
ARAGÓN	80.505	10.943	18.824	19.451	1.330	29.975	100,00	13,59	23,38	24,16	1,65	37,21
Huesca	11.587	1.009	1.851	3.307	201	5.219	100,00	8,71	15,97	28,54	1,73	45,04
Teruel	9.251	1.366	2.984	1.601	28	3.272	100,00	14,77	32,26	17,31	0,30	35,37
Zaragoza	59.667	8.568	13.989	14.543	1.101	21.466	100,00	14,36	23,45	24,37	1,85	35,98
ASTURIAS	18.712	2.391	5.260	5.086	650	5.325	100,00	12,78	28,11	27,18	3,47	28,46
BALEARES	88.686	9.645	15.328	24.840	3.446	35.427	100,00	10,88	17,28	28,01	3,89	39,95
CANARIAS	96.744	9.723	15.659	27.098	3.148	41.116	100,00	10,05	16,19	28,01	3,25	42,50
Las Palmas	63.036	5.463	9.631	15.827	1.906	30.209	100,00	8,67	15,28	25,11	3,02	47,92
Sta. Cruz de Tenerife	33.708	4.260	6.028	11.271	1.242	10.907	100,00	12,64	17,88	33,44	3,68	32,36
CANTABRIA	19.568	3.658	5.207	4.522	419	5.762	100,00	18,69	26,61	23,11	2,14	29,45
CASTILLA-LA MANCHA	90.263	10.538	20.850	23.627	2.318	32.930	100,00	11,67	23,10	26,18	2,57	36,48
Albacete	17.436	1.918	3.672	4.364	318	7.164	100,00	11,00	21,06	25,03	1,82	41,09
Ciudad Real	13.800	1.778	2.804	4.164	841	4.213	100,00	12,88	20,32	30,17	6,09	30,53
Cuenca	9.383	1.166	2.744	2.336	196	2.941	100,00	12,43	29,24	24,90	2,09	31,34
Guadalajara	14.676	1.384	2.237	4.142	333	6.580	100,00	9,43	15,24	28,22	2,27	44,84
Toledo	34.968	4.292	9.393	8.621	630	12.032	100,00	12,27	26,86	24,65	1,80	34,41
CASTILLA Y LEÓN	72.410	9.108	21.539	17.328	988	23.447	100,00	12,58	29,75	23,93	1,36	32,38
Ávila	8.796	1.414	2.955	2.095	105	2.227	100,00	16,08	33,59	23,82	1,19	25,32
Burgos	12.414	1.301	3.088	3.458	232	4.335	100,00	10,48	24,88	27,86	1,87	34,92
León	11.670	975	3.454	3.407	83	3.751	100,00	8,35	29,60	29,19	0,71	32,14
Palencia	3.594	536	1.253	834	33	938	100,00	14,91	34,86	23,21	0,92	26,10
Salamanca	7.924	1.236	2.363	1.483	160	2.682	100,00	15,60	29,82	18,72	2,02	33,85
Segovia	8.138	819	2.619	1.594	101	3.005	100,00	10,06	32,18	19,59	1,24	36,93
Soria	5.165	686	1.226	1.107	85	2.061	100,00	13,28	23,74	21,43	1,65	39,90
Valladolid	12.351	1.804	3.788	2.861	151	3.747	100,00	14,61	30,67	23,16	1,22	30,34
Zamora	2.358	337	793	489	38	701	100,00	14,29	33,63	20,74	1,61	29,73
CATALUÑA	704.788	62.520	122.624	184.318	19.054	316.272	100,00	8,87	17,40	26,15	2,70	44,87
Barcelona	498.956	42.255	93.141	140.578	15.124	207.858	100,00	8,47	18,67	28,17	3,03	41,66
Girona	95.228	9.893	14.304	17.805	1.914	51.312	100,00	10,39	15,02	18,70	2,01	53,88
Lleida	39.930	4.063	4.106	8.195	596	22.970	100,00	10,18	10,28	20,52	1,49	57,53
Tarragona	70.674	6.309	11.073	17.740	1.420	34.132	100,00	8,93	15,67	25,10	2,01	48,29
COM. VALENCIANA	255.431	17.830	37.605	80.897	7.451	111.648	100,00	6,98	14,72	31,67	2,92	43,71
Alicante	112.112	7.446	16.253	38.461	3.792	46.160	100,00	6,64	14,50	34,31	3,38	41,17
Castellón	34.775	3.264	3.921	6.848	446	20.296	100,00	9,39	11,28	19,69	1,28	58,36
Valencia	108.544	7.120	17.431	35.588	3.213	45.192	100,00	6,56	16,06	32,79	2,96	41,63
EXTREMADURA	18.942	1.679	1.882	2.219	373	12.789	100,00	8,86	9,94	11,71	1,97	67,52
Badajoz	8.556	920	958	1.320	253	5.105	100,00	10,75	11,20	15,43	2,96	59,67
Cáceres	10.386	759	924	899	120	7.684	100,00	7,31	8,90	8,66	1,16	73,98
GALICIA	40.266	5.815	12.052	9.802	1.404	11.193	100,00	14,44	29,93	24,34	3,49	27,80
A Coruña	15.737	2.369	5.076	3.997	652	3.643	100,00	15,05	32,26	25,40	4,14	23,15
Lugo	6.403	1.214	2.225	1.374	196	1.394	100,00	18,96	34,75	21,46	3,06	21,77
Ourense	3.384	515	713	732	92	1.332	100,00	15,22	21,07	21,63	2,72	39,36
Pontevedra	14.742	1.717	4.038	3.699	464	4.824	100,00	11,65	27,39	25,09	3,15	32,72
MADRID	486.753	39.754	109.059	149.848	15.206	172.886	100,00	8,17	22,41	30,79	3,12	35,52
MURCIA	152.723	13.501	18.991	40.346	6.686	73.199	100,00	8,84	12,43	26,42	4,38	47,93
NAVARRA	38.488	3.305	6.110	11.073	1.356	16.644	100,00	8,59	15,88	28,77	3,52	43,24
PAÍS VASCO	58.562	7.141	13.031	17.182	2.775	18.433	100,00	12,19	22,25	29,34	4,74	31,48
Álava	15.004	1.727	3.304	3.409	456	6.108	100,00	11,51	22,02	22,72	3,04	40,71
Guipúzcoa	16.075	2.520	4.308	4.507	741	3.999	100,00	15,68	26,80	28,04	4,61	24,88
Vizcaya	27.483	2.894	5.419	9.266	1.578	8.326	100,00	10,53	19,72	33,72	5,74	30,30
LA RIOJA	25.063	2.829	3.070	6.216	548	12.400	100,00	11,29	12,25	24,80	2,19	49,48
CEUTA	1.680	122	181	194	24	1.159	100,00	7,26	10,77	11,55	1,43	68,99
MELILLA	3.695	360	520	626	74	2.115	100,00	9,74	14,07	16,94	2,00	57,24
No consta	691	124	91	255	9	212	100,00	17,95	13,17	36,90	1,30	30,68

Tabla 13

Extranjeros con certificado de registro o tarjeta de residencia en vigor según provincia y nacionalidad (1 de 11)
30-06-2009

Índice

	TOTAL	EUROPA COMUNITARIA	Alemania	Austria	Bélgica	Bulgaria	Dinamarca	Eslovaquia	Eslovenia	Estonia	Finlandia
TOTAL	4.625.191	1.773.772	103.707	7.133	20.360	138.426	8.980	7.652	1.067	1.279	8.107
ANDALUCÍA	575.903	283.075	14.774	903	4.431	10.753	4.439	958	138	390	3.895
Almería	130.737	58.012	1.617	60	439	3.533	56	116	2	6	20
Cádiz	38.600	18.662	2.188	122	319	238	190	70	10	18	44
Córdoba	23.279	11.699	154	12	50	364	7	22	3	2	8
Granada	62.171	30.561	1.652	115	638	677	448	148	22	20	73
Huelva	37.247	21.890	357	16	63	760	13	104	11	14	8
Jaén	20.122	5.599	128	12	33	327	3	6	1	7	0
Málaga	195.955	109.670	7.298	459	2.635	3.792	3.666	449	71	300	3.693
Sevilla	67.792	26.982	1.380	107	254	1.062	56	43	18	23	49
ARAGÓN	168.361	79.515	686	52	167	5.664	39	234	37	14	42
Huesca	26.458	13.578	108	6	49	2.242	5	25	0	4	3
Teruel	17.581	7.715	18	1	12	304	2	1	2	0	3
Zaragoza	124.322	58.222	560	45	106	3.118	32	208	35	10	36
ASTURIAS	39.645	15.251	420	37	128	551	19	165	12	5	31
BALEARES	195.180	93.223	19.966	1.043	1.272	7.646	534	982	70	91	279
CANARIAS	229.064	106.608	24.296	1.784	2.615	2.070	917	944	179	151	1.447
Las Palmas	129.949	56.040	12.669	997	841	1.052	688	555	103	92	820
Sta. Cruz de Tenerife	99.115	50.568	11.627	787	1.774	1.018	229	389	76	59	627
CANTABRIA	35.253	11.311	354	25	85	851	16	24	8	2	6
CASTILLA-LA MANCHA	192.991	93.010	457	32	128	6.399	45	62	22	15	28
Albacete	31.445	12.334	68	4	29	1.332	3	18	3	7	7
Ciudad Real	35.525	19.748	51	3	23	845	10	4	6	2	8
Cuenca	23.221	12.969	33	2	6	1.189	1	24	2	2	0
Guadalajara	33.294	16.700	149	13	32	1.870	22	7	10	2	8
Toledo	69.506	31.259	156	10	38	1.163	9	9	1	2	5
CASTILLA Y LEÓN	167.489	83.455	935	87	249	26.655	54	219	27	19	29
Ávila	14.892	5.258	52	7	17	738	3	2	1	1	2
Burgos	33.151	18.654	93	8	34	4.835	11	10	2	2	3
León	24.785	10.795	158	13	48	2.215	9	74	5	5	8
Palencia	7.241	2.941	42	4	11	990	3	3	0	0	1
Salamanca	15.725	6.272	180	27	32	947	13	24	4	7	2
Segovia	22.776	13.794	51	6	13	7.057	2	61	6	2	5
Soria	9.254	3.516	49	3	7	1.242	3	4	0	1	2
Valladolid	31.113	16.724	255	18	74	7.068	10	28	8	1	6
Zamora	8.552	5.501	55	1	13	1.563	0	13	1	0	0
CATALUÑA	1.033.380	255.885	15.899	1.300	3.848	11.157	990	1.830	267	215	719
Barcelona	699.411	148.252	11.236	1.088	1.958	5.413	829	751	185	165	641
Girona	141.163	37.466	2.634	93	1.123	1.791	108	275	27	34	26
Lleida	67.715	24.404	145	44	59	1.896	3	166	17	4	5
Tarragona	125.091	45.763	1.884	75	708	2.057	50	638	38	12	47
COM. VALENCIANA	586.872	295.210	13.205	741	5.014	26.821	1.105	1.307	109	229	952
Alicante	274.628	148.561	9.763	448	4.229	8.923	900	497	41	79	877
Castellón	91.054	52.621	898	53	271	923	34	313	15	16	7
Valencia	221.190	94.028	2.544	240	514	16.975	171	497	53	134	68
EXTREMADURA	39.348	17.466	239	25	44	379	13	18	4	2	6
Badajoz	23.965	13.615	129	14	21	282	5	13	4	1	4
Cáceres	15.383	3.851	110	11	23	97	8	5	0	1	2
GALICIA	88.244	32.483	923	84	143	775	77	63	43	20	33
A Coruña	33.453	11.345	405	47	71	219	29	15	26	10	20
Lugo	11.768	3.931	46	2	10	170	4	11	1	1	2
Ourense	13.041	7.271	121	14	11	94	3	14	5	0	2
Pontevedra	29.982	9.936	351	21	51	292	41	23	11	9	9
MADRID	847.303	291.812	8.049	797	1.364	24.674	555	404	96	89	483
MURCIA	205.160	45.224	1.855	99	453	6.383	88	171	22	21	107
NAVARRA	62.495	19.408	348	33	48	5.743	21	38	12	4	3
PAÍS VASCO	101.193	31.891	862	81	155	1.005	35	182	13	10	43
Álava	22.092	5.340	140	20	20	219	3	28	4	0	5
Guipúzcoa	29.395	9.843	296	17	38	571	11	51	4	5	19
Vizcaya	49.706	16.708	426	44	97	215	21	103	5	5	19
LA RIOJA	44.886	17.178	123	7	23	885	8	50	6	2	2
CEUTA	4.204	405	53	0	42	1	3	0	1	0	0
MELILLA	7.254	1.133	252	2	150	0	21	1	1	0	2
No consta	966	229	11	1	1	14	1	0	0	0	0

Tabla 13

Extranjeros con certificado de registro o tarjeta de residencia en vigor según provincia y nacionalidad (2 de 11)
30-06-2009

Índice

	Francia	Grecia	Hungría	Irlanda	Islandia	Italia	Letonia	Lituania	Luxemburgo	Noruega	Países Bajos
TOTAL	80.851	3.438	8.350	10.027	727	142.298	3.687	20.246	365	10.534	34.156
ANDALUCÍA	11.460	382	1.537	2.510	111	18.242	438	6.999	88	1.816	6.896
Almería	1.204	34	238	174	2	1.495	49	4.618	7	52	565
Cádiz	1.195	53	74	229	6	1.594	43	140	8	144	524
Córdoba	275	6	56	20	0	466	5	123	0	4	65
Granada	1.792	91	144	161	9	2.456	37	646	11	96	630
Huelva	189	4	9	24	3	272	28	373	0	7	227
Jaén	180	6	7	24	2	193	21	67	0	2	46
Málaga	4.828	139	887	1.700	73	9.584	195	694	53	1.486	4.466
Sevilla	1.797	49	122	178	16	2.182	60	338	9	25	373
ARAGÓN	1.400	56	121	81	1	1.640	76	481	0	26	331
Huesca	352	9	23	12	1	201	24	279	0	4	78
Teruel	66	3	15	4	0	106	10	4	0	0	15
Zaragoza	982	44	83	65	0	1.333	42	198	0	22	238
ASTURIAS	552	35	91	58	1	969	34	53	0	32	168
BALEARES	5.603	165	709	566	12	12.883	119	221	35	255	2.240
CANARIAS	4.491	236	1.004	1.376	131	18.822	196	226	70	3.002	2.646
Las Palmas	1.928	152	459	1.033	90	8.479	78	157	30	2.689	1.547
Sta. Cruz de Tenerife	2.563	84	545	343	41	10.343	118	69	40	313	1.099
CANTABRIA	546	64	26	63	0	609	20	43	0	14	116
CASTILLA-LA MANCHA	827	57	94	64	1	1.495	71	344	1	21	213
Albacete	239	2	7	11	0	341	19	117	0	0	59
Ciudad Real	129	2	37	17	0	200	9	72	0	9	10
Cuenca	40	3	1	4	0	110	37	85	0	4	18
Guadalajara	171	42	16	20	1	419	3	18	0	4	62
Toledo	248	8	33	12	0	425	3	52	1	4	64
CASTILLA Y LEÓN	1.868	125	646	158	4	2.058	62	204	1	35	414
Ávila	87	0	4	7	0	122	8	4	0	0	26
Burgos	250	30	4	25	1	220	7	29	0	4	61
León	293	12	582	22	1	281	9	73	1	9	79
Palencia	98	7	3	2	0	93	12	6	0	2	14
Salamanca	281	18	15	27	0	414	4	13	0	8	83
Segovia	103	9	5	31	1	223	1	12	0	9	19
Soria	87	4	5	4	0	64	1	13	0	0	25
Valladolid	575	42	22	37	1	575	16	51	0	3	88
Zamora	94	3	6	3	0	66	4	3	0	0	19
CATALUÑA	24.191	1.060	1.193	1.390	176	40.812	591	2.189	82	572	7.570
Barcelona	16.532	917	859	1.126	163	33.868	388	687	42	506	4.857
Girona	5.232	52	174	106	9	3.397	75	376	35	27	1.593
Lleida	307	13	30	15	0	457	18	135	0	6	99
Tarragona	2.120	78	130	143	4	3.090	110	991	5	33	1.021
COM. VALENCIANA	11.086	341	1.649	1.829	181	16.538	1.639	6.930	59	4.079	8.845
Alicante	5.475	139	903	1.517	168	6.750	301	1.945	43	3.967	7.650
Castellón	1.064	11	236	42	0	1.456	408	371	7	13	265
Valencia	4.547	191	510	270	13	8.332	930	4.614	9	99	930
EXTREMADURA	400	12	7	42	0	460	3	51	0	7	102
Badajoz	188	6	5	17	0	303	2	37	0	4	51
Cáceres	212	6	2	25	0	157	1	14	0	3	51
GALICIA	1.171	75	72	130	11	2.777	30	111	2	62	304
A Coruña	453	36	45	76	2	1.376	22	40	1	47	131
Lugo	78	3	2	10	0	173	1	25	0	1	34
Ourense	182	7	6	10	0	279	1	4	1	2	38
Pontevedra	458	29	19	34	9	949	6	42	0	12	101
MADRID	12.790	670	714	1.262	72	20.537	145	386	18	263	2.935
MURCIA	2.026	46	237	223	15	1.744	155	1.461	5	177	718
NAVARRA	589	26	72	38	0	599	10	292	1	8	100
PAÍS VASCO	1.345	60	117	207	3	1.676	86	187	2	36	227
Álava	180	16	10	21	0	235	6	74	0	3	31
Guipúzcoa	531	17	38	48	1	600	64	23	0	7	79
Vizcaya	634	27	69	138	2	841	16	90	2	26	117
LA RIOJA	265	24	53	24	0	368	12	65	1	5	66
CEUTA	36	2	6	2	0	42	0	0	0	7	49
MELILLA	194	2	2	4	8	23	0	3	0	117	213
No consta	11	0	0	0	0	4	0	0	0	0	3

Tabla 13

Extranjeros con certificado de registro o tarjeta de residencia en vigor según provincia y nacionalidad (3 de 11)
30-06-2009

Índice

	Polonia	Portugal	Reino Unido	República Checa	Rumanía	Suecia	Suiza	Otros Europa Comunitaria	RESTO DE EUROPA	Albania	Andorra
TOTAL	85.135	122.728	217.097	8.344	700.618	16.275	11.790	395	132.370	1.311	613
ANDALUCÍA	11.300	11.314	68.255	1.007	94.406	4.121	1.433	79	20.638	107	14
Almería	978	703	12.099	102	29.654	79	108	2	4.181	4	4
Cádiz	661	1.385	6.008	90	2.949	157	179	24	682	1	0
Córdoba	437	359	654	24	8.538	14	31	0	771	6	0
Granada	680	995	5.810	222	12.521	274	183	10	1.581	11	6
Huelva	4.462	2.606	622	56	11.598	24	39	1	1.248	2	0
Jaén	158	230	472	20	3.637	3	13	1	545	1	2
Málaga	2.889	2.903	40.826	391	11.964	3.437	759	33	9.275	44	2
Sevilla	1.035	2.133	1.764	102	13.545	133	121	8	2.355	38	0
ARAGÓN	5.592	6.137	614	202	55.695	65	59	3	3.559	61	10
Huesca	1.116	992	107	44	7.864	5	25	0	705	4	1
Teruel	741	274	50	38	6.042	1	3	0	321	9	1
Zaragoza	3.735	4.871	457	120	41.789	59	31	3	2.533	48	8
ASTURIAS	1.689	2.960	585	309	6.250	24	73	0	1.184	5	1
BALEARES	4.394	2.261	17.337	1.064	10.994	1.424	1.042	16	2.852	37	4
CANARIAS	2.804	4.846	22.287	1.058	5.366	2.345	1.273	26	2.518	45	3
Las Palmas	1.282	2.946	11.088	744	3.191	1.637	679	14	1.195	28	2
Sta. Cruz de Tenerife	1.522	1.900	11.199	314	2.175	708	594	12	1.323	17	1
CANTABRIA	374	1.715	429	33	5.823	26	38	1	3.552	3	1
CASTILLA-LA MANCHA	1.839	2.339	635	64	77.655	47	51	4	5.419	23	5
Albacete	160	241	269	18	9.360	7	12	1	1.743	1	0
Ciudad Real	200	247	83	10	17.752	7	12	0	820	4	1
Cuenca	132	188	31	7	11.041	4	5	0	1.041	2	0
Guadalajara	707	665	153	17	12.252	21	14	2	630	11	1
Toledo	640	998	99	12	27.250	8	8	1	1.185	5	3
CASTILLA Y LEÓN	3.774	16.016	822	205	28.570	81	123	15	2.458	34	10
Ávila	246	307	74	2	3.540	3	5	0	119	4	0
Burgos	342	4.692	131	17	7.824	9	8	2	360	2	0
León	304	3.942	136	53	2.418	12	33	0	461	8	2
Palencia	82	682	37	7	838	2	2	0	212	1	0
Salamanca	115	1.845	118	14	2.019	22	32	8	464	9	4
Segovia	2.226	388	98	76	3.369	7	14	0	181	4	0
Soria	160	434	30	2	1.368	5	3	0	86	0	0
Valladolid	230	1.575	177	29	5.798	17	15	5	485	5	3
Zamora	69	2.151	21	5	1.396	4	11	0	90	1	1
CATALUÑA	14.120	13.787	14.316	1.950	89.293	3.652	2.603	113	32.001	479	524
Barcelona	9.617	8.781	9.229	1.086	32.531	3.416	1.292	89	16.309	353	389
Girona	1.485	2.040	2.488	311	13.160	132	657	6	6.102	37	25
Lleida	1.248	1.389	133	89	18.087	9	14	16	4.296	7	67
Tarragona	1.770	1.577	2.466	464	25.515	95	640	2	5.294	82	43
COM. VALENCIANA	7.494	4.633	67.533	1.405	105.454	2.564	3.423	45	23.353	103	7
Alicante	2.779	1.537	60.812	423	23.211	2.231	2.922	31	12.901	16	5
Castellón	956	814	1.089	341	42.803	44	167	4	2.540	18	1
Valencia	3.759	2.282	5.632	641	39.440	289	334	10	7.912	69	1
EXTREMADURA	374	5.643	388	18	9.186	18	25	0	438	7	1
Badajoz	208	4.594	232	5	7.465	12	13	0	303	3	1
Cáceres	166	1.049	156	13	1.721	6	12	0	135	4	0
GALICIA	729	17.278	1.201	103	5.908	67	287	4	1.399	49	11
A Coruña	497	4.879	659	56	1.995	36	149	3	683	19	2
Lugo	18	1.677	164	3	1.469	3	23	0	83	4	0
Ourense	54	5.471	57	5	836	4	50	0	128	12	3
Pontevedra	160	5.251	321	39	1.608	24	65	1	505	14	6
MADRID	26.653	14.493	8.640	516	162.704	1.427	1.005	71	20.950	234	16
MURCIA	2.084	2.407	12.547	193	11.500	240	234	13	6.656	33	2
NAVARRA	667	4.514	244	63	5.871	24	39	1	2.192	12	1
PAÍS VASCO	904	8.599	988	129	14.782	93	60	4	2.364	54	3
Álava	214	2.017	132	51	1.901	6	4	0	642	38	0
Guipúzcoa	269	2.633	275	32	4.143	36	34	1	1.083	8	0
Vizcaya	421	3.949	581	46	8.738	51	22	3	639	8	3
LA RIOJA	312	3.642	170	20	11.028	8	9	0	792	25	0
CEUTA	8	75	38	1	13	17	9	0	11	0	0
MELILLA	20	19	59	4	4	32	0	0	4	0	0
No consta	4	50	9	0	116	0	4	0	30	0	0

Tabla 13

Extranjeros con certificado de registro o tarjeta de residencia en vigor según provincia y nacionalidad (4 de 11)
30-06-2009

Índice

	Bielorrusia	Bosnia-Herzegovina	Croacia	Macedonia	Moldavia	Rusia	Serbia	Turquía	Ucrania	Otros Resto de Europa	ÁFRICA	Angola
TOTAL	2.819	1.361	1.096	348	14.852	33.132	3.323	1.664	71.792	59	967.617	1.600
ANDALUCÍA	590	99	135	24	801	7.718	352	169	10.625	4	129.033	61
Almería	73	4	5	0	169	2.532	26	5	1.359	0	47.013	3
Cádiz	10	23	7	0	38	210	29	10	354	0	7.985	4
Córdoba	66	1	1	0	71	183	17	6	420	0	3.229	2
Granada	26	8	6	1	30	974	43	32	444	0	13.243	2
Huelva	56	1	5	0	95	106	2	5	976	0	6.685	18
Jaén	48	0	3	0	34	243	3	3	207	1	7.963	2
Málaga	198	51	69	6	313	2.597	190	87	5.717	1	30.250	11
Sevilla	113	11	39	17	51	873	42	21	1.148	2	10.665	19
ARAGÓN	104	33	14	1	406	622	63	52	2.192	1	38.902	73
Huesca	16	1	1	1	21	74	16	1	569	0	7.339	4
Teruel	3	2	1	0	58	19	3	2	223	0	5.329	0
Zaragoza	85	30	12	0	327	529	44	49	1.400	1	26.234	69
ASTURIAS	12	16	27	0	201	252	25	13	630	2	3.731	13
BALEARES	72	85	68	46	207	827	194	135	1.175	2	36.186	9
CANARIAS	72	87	102	10	216	956	336	68	618	5	28.877	32
Las Palmas	28	45	58	4	75	365	201	24	360	5	21.832	18
Sta. Cruz de Tenerife	44	42	44	6	141	591	135	44	258	0	7.045	14
CANTABRIA	28	12	26	5	2.271	288	38	20	860	0	2.920	13
CASTILLA-LA MANCHA	44	19	26	4	716	468	39	23	4.050	2	38.750	59
Albacete	4	2	3	0	218	145	4	4	1.361	1	5.607	12
Ciudad Real	7	3	4	2	110	59	1	1	628	0	5.567	2
Cuenca	2	12	4	0	105	84	13	2	817	0	3.852	4
Guadalajara	4	0	9	2	136	81	17	3	366	0	6.283	22
Toledo	27	2	6	0	147	99	4	13	878	1	17.441	19
CASTILLA Y LEÓN	64	40	29	27	522	433	77	56	1.164	2	26.970	50
Ávila	13	1	2	0	7	14	1	3	74	0	4.352	0
Burgos	23	2	3	6	123	50	8	5	137	1	4.552	7
León	2	14	8	20	30	117	19	4	237	0	4.227	14
Palencia	9	3	1	0	112	22	1	9	54	0	1.489	9
Salamanca	4	0	5	0	99	90	2	3	248	0	2.392	8
Segovia	4	2	0	0	19	28	0	15	109	0	3.805	4
Soria	0	14	0	0	12	11	3	2	44	0	1.972	2
Valladolid	9	2	8	1	114	80	29	13	220	1	3.468	6
Zamora	0	2	2	0	6	21	14	2	41	0	713	0
CATALUÑA	875	376	312	118	3.674	9.567	931	418	14.710	17	308.354	147
Barcelona	510	201	221	81	1.554	5.329	528	343	6.787	13	179.643	82
Girona	108	82	48	4	513	2.451	145	20	2.666	3	59.800	6
Lleida	79	27	9	9	405	524	120	7	3.041	1	25.718	54
Tarragona	178	66	34	24	1.202	1.263	138	48	2.216	0	43.193	5
COM. VALENCIANA	414	189	126	73	2.042	6.859	469	200	12.862	9	95.353	58
Alicante	264	66	63	8	690	5.153	181	112	6.341	2	40.043	18
Castellón	15	19	12	12	889	369	96	23	1.083	3	21.269	9
Valencia	135	104	51	53	463	1.337	192	65	5.438	4	34.041	31
EXTREMADURA	10	8	7	0	39	129	23	6	208	0	12.741	43
Badajoz	9	4	3	0	33	80	18	1	151	0	4.810	30
Cáceres	1	4	4	0	6	49	5	5	57	0	7.931	13
GALICIA	61	39	32	4	172	457	77	37	460	0	9.769	70
A Coruña	52	18	11	1	100	243	43	26	168	0	3.069	25
Lugo	5	7	1	0	4	21	0	2	39	0	1.692	0
Ourense	1	4	5	2	16	17	3	2	63	0	806	0
Pontevedra	3	10	15	1	52	176	31	7	190	0	4.202	45
MADRID	295	109	130	24	2.169	2.655	461	384	14.464	9	105.421	652
MURCIA	103	26	12	11	205	954	53	38	5.218	1	77.007	14
NAVARRA	13	65	7	0	688	309	23	6	1.068	0	13.799	16
PAÍS VASCO	49	128	34	1	334	441	147	30	1.138	5	18.824	278
Álava	14	30	7	1	142	76	51	4	279	0	6.319	22
Guipúzcoa	8	51	7	0	64	212	61	10	657	5	4.439	10
Vizcaya	27	47	20	0	128	153	35	16	202	0	8.066	246
LA RIOJA	10	27	8	0	185	187	15	5	330	0	11.429	12
CEUTA	1	2	1	0	1	2	0	4	0	0	3.461	0
MELILLA	0	1	0	0	0	3	0	0	0	0	5.802	0
No consta	2	0	0	0	3	5	0	0	20	0	288	0

Tabla 13

Extranjeros con certificado de registro o tarjeta de residencia en vigor según provincia y nacionalidad (5 de 11)
30-06-2009

Índice

	Argelia	Benín	Burkina Faso	Cabo Verde	Camerún	Congo	Costa de Marfil	Egipto	Etiopía	Gambia	Ghana	Guinea
TOTAL	51.490	314	790	2.829	3.742	970	1.742	2.967	492	20.874	11.100	7.534
ANDALUCÍA	4.571	44	67	55	226	38	183	356	52	327	1.648	368
Almería	748	5	17	10	21	4	45	113	2	259	939	181
Cádiz	297	3	5	5	10	4	2	8	0	4	8	10
Córdoba	162	1	2	6	10	3	7	8	2	4	4	11
Granada	343	0	3	5	6	5	6	28	3	22	28	17
Huelva	694	0	1	1	31	0	2	10	2	9	51	21
Jaén	885	0	7	4	3	1	12	9	0	9	12	13
Málaga	580	32	29	7	73	12	72	143	26	17	568	93
Sevilla	862	3	3	17	72	9	37	37	17	3	38	22
ARAGÓN	5.581	13	104	468	187	43	109	180	4	2.413	1.530	490
Huesca	935	4	62	23	7	0	40	3	0	700	79	281
Teruel	246	0	0	40	0	0	0	2	0	46	8	0
Zaragoza	4.400	9	42	405	180	43	69	175	4	1.667	1.443	209
ASTURIAS	412	1	2	22	15	14	17	14	10	9	20	17
BALEARES	1.140	17	42	17	114	9	34	43	3	157	319	234
CANARIAS	657	7	16	144	52	14	45	30	11	119	450	602
Las Palmas	417	4	12	85	31	10	35	20	5	79	356	389
Sta. Cruz de Tenerife	240	3	4	59	21	4	10	10	6	40	94	213
CANTABRIA	254	11	0	19	164	8	19	20	0	10	50	11
CASTILLA-LA MANCHA	1.777	0	43	22	67	19	47	100	26	36	39	94
Albacete	375	0	35	1	8	4	9	29	0	21	7	31
Ciudad Real	323	0	0	0	2	0	2	17	0	0	3	0
Cuenca	437	0	0	2	1	2	2	12	0	4	1	3
Guadalajara	441	0	5	0	16	8	17	26	25	8	20	20
Toledo	201	0	3	19	40	5	17	16	1	3	8	40
CASTILLA Y LEÓN	1.927	10	26	436	48	22	45	58	11	158	103	39
Ávila	183	0	0	0	7	0	0	1	0	5	0	1
Burgos	888	6	1	6	5	7	25	5	2	13	63	4
León	164	1	1	418	13	0	1	13	1	3	6	12
Palencia	30	0	0	1	1	3	0	1	0	0	0	0
Salamanca	185	1	5	4	3	5	7	29	2	2	3	11
Segovia	74	0	2	3	1	0	1	4	0	5	2	2
Soria	115	2	13	0	4	0	3	0	0	127	29	8
Valladolid	232	0	4	3	14	7	8	3	6	3	0	1
Zamora	56	0	0	1	0	0	0	2	0	0	0	0
CATALUÑA	8.129	86	235	64	974	200	450	952	56	16.930	3.530	3.345
Barcelona	3.265	66	128	46	552	121	260	494	35	5.859	2.885	1.805
Girona	691	6	35	4	189	16	58	32	7	9.698	232	587
Lleida	2.531	9	64	2	186	25	117	395	3	1.208	210	864
Tarragona	1.642	5	8	12	47	38	15	31	11	165	203	89
COM. VALENCIANA	14.716	24	39	91	410	120	141	263	49	207	569	390
Alicante	6.317	8	5	66	151	43	30	108	22	44	107	71
Castellón	2.337	5	5	12	6	10	0	52	0	16	42	10
Valencia	6.062	11	29	13	253	67	111	103	27	147	420	309
EXTREMADURA	939	1	4	8	19	3	1	6	4	9	4	12
Badajoz	855	1	1	3	16	2	0	2	0	6	1	8
Cáceres	84	0	3	5	3	1	1	4	4	3	3	4
GALICIA	466	4	4	434	63	8	25	36	6	20	426	18
A Coruña	193	1	0	45	53	3	21	21	3	7	21	9
Lugo	33	0	4	358	2	0	1	1	1	2	9	0
Ourense	41	0	0	13	0	0	0	10	0	0	8	3
Pontevedra	199	3	0	18	8	5	3	4	2	11	388	6
MADRID	1.614	29	49	979	888	281	350	651	237	206	635	1.422
MURCIA	2.952	14	62	10	58	20	72	55	13	141	677	141
NAVARRA	2.686	3	1	17	140	71	14	135	1	16	231	167
PAÍS VASCO	2.438	41	65	37	261	66	97	50	9	67	444	142
Álava	1.369	24	47	1	76	8	52	20	0	29	111	53
Guipúzcoa	481	5	12	15	52	6	5	9	3	4	52	4
Vizcaya	588	12	6	21	133	52	40	21	6	34	281	85
LA RIOJA	1.196	8	31	6	48	34	92	18	0	20	420	42
CEUTA	5	0	0	0	3	0	0	0	0	1	2	0
MELILLA	15	0	0	0	5	0	0	0	0	1	2	0
No consta	15	1	0	0	0	0	1	0	0	27	1	0

Tabla 13

Extranjeros con certificado de registro o tarjeta de residencia en vigor según provincia y nacionalidad (6 de 11)
30-06-2009

Índice

	Guinea Bissau	Guinea Ecuatorial	Kenia	Liberia	Libia	Mali	Marruecos	Mauritania	Nigeria	Rep. Dem. del Congo	Senegal	Sierra Leona
TOTAL	5.439	9.625	765	1.034	306	15.347	748.953	9.473	24.905	1.617	36.742	1.710
ANDALUCÍA	1.536	313	269	116	37	1.358	106.819	1.159	3.397	69	4.995	147
Almería	1.450	115	5	31	0	603	39.759	375	425	17	1.748	35
Cádiz	12	21	70	6	5	6	6.915	165	117	6	236	4
Córdoba	5	22	19	4	1	9	2.758	8	83	6	64	3
Granada	14	55	16	5	0	46	10.863	57	111	7	1.526	6
Huelva	8	8	3	6	0	408	6.967	60	90	1	265	3
Jaén	7	11	6	4	4	182	6.465	111	42	3	107	0
Málaga	26	30	44	34	21	85	25.132	281	1.881	15	617	61
Sevilla	14	51	106	26	6	19	7.960	102	648	14	432	35
ARAGÓN	196	884	35	100	6	1.420	20.862	438	647	70	2.762	66
Huesca	32	20	19	7	0	840	3.707	126	80	0	336	9
Teruel	3	0	3	0	0	11	4.923	4	0	0	40	0
Zaragoza	161	864	13	93	6	569	12.232	308	567	70	2.386	57
ASTURIAS	12	149	6	7	3	9	2.108	54	145	16	606	10
BALEARES	119	260	47	26	5	998	27.012	475	2.295	21	2.417	66
CANARIAS	643	373	30	133	4	230	17.843	3.108	1.193	23	2.601	259
Las Palmas	600	304	14	92	3	98	13.999	2.565	516	9	1.856	141
Sta. Cruz de Tenerife	43	69	16	41	1	132	3.844	543	677	14	745	118
CANTABRIA	4	36	3	5	4	11	1.742	19	84	32	338	9
CASTILLA-LA MANCHA	45	186	14	16	3	911	34.045	159	420	50	428	4
Albacete	21	25	0	1	1	384	4.296	35	33	1	265	0
Ciudad Real	0	10	1	0	0	7	5.071	52	19	0	29	1
Cuenca	1	5	2	0	0	2	3.326	11	14	3	11	0
Guadalajara	10	65	3	6	2	6	5.179	45	229	35	38	3
Toledo	13	81	8	9	0	512	16.173	16	125	11	85	0
CASTILLA Y LEÓN	40	157	35	7	1	245	22.062	254	336	42	671	25
Ávila	1	2	2	0	0	4	4.110	4	12	0	6	0
Burgos	2	27	5	1	0	56	3.112	56	90	10	139	4
León	11	8	3	2	0	19	3.303	15	39	1	141	10
Palencia	1	10	0	1	1	0	1.372	4	7	0	34	2
Salamanca	5	22	16	2	0	5	1.641	28	137	17	224	2
Segovia	1	6	0	0	0	28	3.621	2	20	0	18	0
Soria	8	11	0	1	0	115	1.352	133	7	1	29	0
Valladolid	10	70	9	0	0	14	2.916	9	20	13	78	7
Zamora	1	1	0	0	0	4	635	3	4	0	2	0
CATALUÑA	1.148	1.437	96	174	58	5.015	244.062	2.179	4.238	208	13.049	399
Barcelona	708	1.158	77	115	45	2.513	147.269	1.324	2.765	106	6.896	268
Girona	163	45	4	18	2	1.250	43.417	502	312	20	2.315	49
Lleida	241	122	5	33	6	1.103	15.318	330	598	53	2.030	55
Tarragona	36	112	10	8	5	149	38.058	23	563	29	1.808	27
COM. VALENCIANA	177	1.257	34	104	17	1.343	67.479	477	3.662	159	2.729	245
Alicante	96	236	14	13	5	378	30.066	207	678	49	1.045	45
Castellón	8	63	4	8	0	36	17.706	25	695	4	114	26
Valencia	73	958	16	83	12	929	19.707	245	2.289	106	1.570	174
EXTREMADURA	2	21	42	4	1	40	11.160	172	51	0	143	9
Badajoz	2	15	20	2	1	26	3.522	163	29	0	74	6
Cáceres	0	6	22	2	0	14	7.638	9	22	0	69	3
GALICIA	19	63	22	37	3	30	6.283	63	338	10	1.134	41
A Coruña	9	30	4	4	1	25	1.855	32	85	6	549	11
Lugo	1	6	5	1	0	2	1.182	3	49	0	16	4
Ourense	2	8	1	0	2	1	555	2	71	0	81	2
Pontevedra	7	19	12	32	0	2	2.691	26	133	4	488	24
MADRID	1.107	3.700	79	172	127	1.908	81.013	394	5.347	491	2.060	248
MURCIA	149	145	13	41	10	763	69.158	132	1.194	25	925	71
NAVARRA	71	54	21	21	3	352	8.329	47	646	83	559	32
PAÍS VASCO	144	489	16	52	21	448	10.882	331	712	248	1.223	54
Álava	8	76	12	7	5	158	3.542	211	272	31	130	16
Guipúzcoa	8	100	2	10	2	38	3.181	30	76	7	263	8
Vizcaya	128	313	2	35	14	252	4.159	90	364	210	830	30
LA RIOJA	27	98	3	16	3	260	8.675	5	193	69	90	24
CEUTA	0	0	0	3	0	2	3.432	2	1	0	3	0
MELILLA	0	3	0	0	0	2	5.764	1	3	1	1	1
No consta	0	0	0	0	0	2	223	4	3	0	8	0

Tabla 13

Extranjeros con certificado de registro o tarjeta de residencia en vigor según provincia y nacionalidad (7 de 11)
30-06-2009

Índice

	Sudáfrica	Togo	Túnez	Otros África	IBEROAMÉRICA	Argentina	Bolivia	Brasil	Chile	Colombia	Costa Rica	Cuba
TOTAL	833	328	1.746	2.350	1.431.357	102.363	105.931	52.595	29.226	287.417	893	50.829
ANDALUCÍA	202	55	209	356	113.596	17.542	12.103	5.126	2.220	23.154	96	3.904
Almería	6	4	55	38	18.878	2.813	827	487	307	3.168	5	279
Cádiz	23	1	12	26	8.605	1.037	1.634	495	226	1.681	6	470
Córdoba	3	1	9	12	6.218	313	360	270	55	1.535	8	236
Granada	16	4	28	21	13.856	2.470	2.685	632	278	2.632	21	484
Huelva	3	0	3	20	4.597	250	372	288	60	1.431	5	227
Jaén	3	1	4	56	4.434	263	436	139	42	1.231	8	108
Málaga	138	34	77	111	34.622	9.186	1.974	1.773	828	7.054	21	1.281
Sevilla	10	10	21	72	22.386	1.210	3.815	1.042	424	4.422	22	819
ARAGÓN	13	25	82	101	38.751	1.806	955	1.517	705	8.974	17	1.490
Huesca	1	1	7	16	4.361	377	240	133	70	1.164	1	160
Teruel	0	0	3	0	3.524	291	79	268	83	1.257	0	219
Zaragoza	12	24	72	85	30.866	1.138	636	1.116	552	6.553	16	1.111
ASTURIAS	1	1	13	25	17.471	1.091	326	1.706	280	3.414	8	1.043
BALEARES	156	6	61	84	53.353	8.757	3.121	1.855	1.957	10.741	24	2.173
CANARIAS	66	24	55	113	73.253	7.645	2.231	1.896	1.955	22.649	52	11.617
Las Palmas	39	15	28	92	40.485	3.856	591	900	1.114	15.861	17	6.194
Sta. Cruz de Tenerife	27	9	27	21	32.768	3.789	1.640	996	841	6.788	35	5.423
CANTABRIA	4	0	14	36	16.053	747	456	883	211	4.652	11	652
CASTILLA-LA MANCHA	11	8	24	97	49.867	2.053	5.390	1.015	610	12.844	10	1.159
Albacete	1	1	1	10	10.926	426	2.600	206	79	2.816	3	260
Ciudad Real	4	1	1	22	8.433	317	1.237	144	88	2.581	1	199
Cuenca	0	2	1	6	4.741	172	289	73	51	1.158	0	75
Guadalajara	4	3	6	41	8.864	414	242	310	126	1.997	1	247
Toledo	2	1	15	18	16.903	724	1.022	282	266	4.292	5	378
CASTILLA Y LEÓN	6	24	27	105	48.367	2.059	3.297	3.258	669	13.051	62	1.501
Ávila	2	3	2	7	4.861	234	520	125	138	1.335	6	78
Burgos	1	4	4	9	8.487	290	308	566	57	2.283	4	228
León	1	10	4	13	8.133	395	87	586	145	2.928	2	257
Palencia	0	0	3	9	2.283	92	96	146	24	777	3	56
Salamanca	1	0	2	25	5.606	309	887	424	85	1.255	23	248
Segovia	0	0	6	5	4.570	147	154	249	78	1.401	6	76
Soria	0	6	0	6	3.370	82	486	120	26	362	6	92
Valladolid	1	1	5	28	9.129	382	667	882	87	2.257	5	348
Zamora	0	0	1	3	1.928	128	92	160	29	453	7	118
CATALUÑA	139	79	495	480	318.428	25.086	28.918	11.237	10.323	47.842	237	9.177
Barcelona	110	51	334	306	256.338	18.006	23.818	7.663	8.133	32.752	181	6.796
Girona	13	5	69	55	27.309	3.230	2.929	1.377	1.096	5.021	20	1.073
Lleida	5	23	57	71	10.914	751	977	1.046	216	3.449	8	291
Tarragona	11	0	35	48	23.867	3.099	1.194	1.151	878	6.620	28	1.017
COM. VALENCIANA	82	29	257	225	144.024	13.344	9.434	4.036	2.470	40.077	84	4.523
Alicante	37	4	88	92	61.958	7.106	2.130	1.349	1.149	18.632	38	1.799
Castellón	5	1	52	18	12.588	1.013	116	941	256	4.755	6	488
Valencia	40	24	117	115	69.478	5.225	7.188	1.746	1.065	16.690	40	2.236
EXTREMADURA	4	0	8	31	7.368	552	595	1.034	144	1.908	6	302
Badajoz	1	0	0	24	4.408	293	288	817	70	1.150	3	167
Cáceres	3	0	8	7	2.960	259	307	217	74	758	3	135
GALICIA	26	10	27	83	40.142	3.937	938	5.954	620	9.273	17	2.295
A Coruña	8	0	14	34	16.381	1.570	394	2.255	358	3.532	10	1.004
Lugo	4	0	2	6	5.363	279	96	702	30	1.510	0	346
Ourense	2	0	1	3	4.450	276	57	926	61	1.183	1	228
Pontevedra	12	10	10	40	13.948	1.812	391	2.071	171	3.048	6	717
MADRID	77	20	323	362	361.359	12.750	22.412	7.990	5.298	61.217	204	7.493
MURCIA	13	17	24	98	71.374	1.626	7.863	963	413	6.783	22	837
NAVARRA	5	8	32	38	25.634	676	1.682	919	349	4.793	16	499
PAÍS VASCO	26	13	87	83	40.836	2.050	4.571	2.749	822	12.390	22	1.778
Álava	2	4	8	25	8.298	315	326	689	210	3.221	1	311
Guipúzcoa	12	1	32	11	12.124	974	693	695	349	2.664	12	685
Vizcaya	12	8	47	47	20.414	761	3.552	1.365	263	6.505	9	782
LA RIOJA	1	8	5	25	10.812	547	1.611	424	167	3.532	3	356
CEUTA	0	0	2	5	133	18	11	5	1	27	0	6
MELILLA	0	1	0	2	172	22	5	10	1	44	0	15
No consta	1	0	1	1	364	55	12	18	11	52	2	9

Tabla 13

Extranjeros con certificado de registro o tarjeta de residencia en vigor según provincia y nacionalidad (8 de 11)
30-06-2009

Índice

	Dominica	Ecuador	El Salvador	Guatemala	Honduras	Méjico	Nicaragua	Panamá	Paraguay	Perú	República Dominicana	Uruguay
TOTAL	352	442.114	2.763	1.554	8.905	15.146	3.133	1.177	25.644	142.975	84.958	33.998
ANDALUCÍA	23	27.070	189	189	307	1.456	295	121	3.702	6.970	3.658	2.275
Almería	3	8.194	9	18	48	68	11	27	72	1.559	555	158
Cádiz	2	880	9	20	45	190	26	22	136	657	482	243
Córdoba	4	2.393	12	31	34	96	51	6	185	224	173	66
Granada	0	2.825	23	18	38	214	17	6	92	437	464	184
Huelva	3	1.357	11	5	12	38	9	13	25	204	116	62
Jaén	4	1.395	15	14	24	81	7	7	108	249	199	20
Málaga	2	5.864	22	34	43	347	85	21	2.132	798	662	1.268
Sevilla	5	4.162	88	49	63	422	89	19	952	2.842	1.007	274
ARAGÓN	39	14.295	134	59	335	323	828	35	232	2.994	2.791	500
Huesca	2	1.157	3	15	19	45	13	6	29	264	445	116
Teruel	14	414	1	2	3	14	4	0	34	276	471	64
Zaragoza	23	12.724	130	42	313	264	811	29	169	2.454	1.875	320
ASTURIAS	4	4.644	13	28	24	277	38	19	804	733	1.950	344
BALEARES	3	15.328	45	21	69	258	65	35	651	2.361	1.919	3.210
CANARIAS	15	6.528	43	118	115	418	46	67	530	2.542	2.225	4.203
Las Palmas	12	4.491	34	45	85	233	35	35	303	1.780	1.590	1.729
Sta. Cruz de Tenerife	3	2.037	9	73	30	185	11	32	227	762	635	2.474
CANTABRIA	2	2.246	15	61	31	252	16	7	619	3.308	1.323	122
CASTILLA-LA MANCHA	48	15.272	101	55	202	396	171	37	1.785	4.882	2.584	514
Albacete	1	2.496	27	7	35	50	34	3	612	620	335	171
Ciudad Real	40	2.736	27	3	28	49	11	7	301	228	296	29
Cuenca	0	1.821	27	13	9	37	12	0	308	406	240	19
Guadalajara	2	2.423	14	19	51	82	10	14	88	1.858	730	77
Toledo	5	5.796	6	13	79	178	104	13	476	1.770	983	218
CASTILLA Y LEÓN	8	10.013	78	116	665	588	64	52	869	4.123	6.273	530
Ávila	1	839	9	2	16	37	5	1	83	678	573	113
Burgos	0	3.075	16	7	100	67	7	3	133	469	635	46
León	0	878	5	32	18	105	6	13	122	276	1.874	103
Palencia	0	308	1	8	5	68	6	0	152	387	105	5
Salamanca	0	651	7	32	120	122	10	12	66	769	390	70
Segovia	1	931	7	16	350	30	4	8	52	457	457	89
Soria	1	1.392	0	4	19	13	3	1	17	252	438	18
Valladolid	4	1.739	5	9	32	120	17	10	204	673	1.420	56
Zamora	1	200	28	6	5	26	6	4	40	162	381	30
CATALUÑA	81	88.967	1.042	233	5.235	3.896	460	265	5.323	39.850	23.033	10.878
Barcelona	35	79.032	893	177	2.238	3.293	353	212	4.815	36.288	18.842	7.707
Girona	20	3.711	110	32	2.864	236	62	22	206	1.373	1.413	1.949
Lleida	5	1.657	7	4	33	62	20	12	65	850	1.109	173
Tarragona	21	4.567	32	20	100	305	25	19	237	1.339	1.669	1.049
COM. VALENCIANA	14	51.221	159	88	385	1.012	157	114	1.485	5.156	2.221	4.876
Alicante	8	23.013	54	28	92	335	40	21	758	1.372	842	2.039
Castellón	3	2.290	34	9	55	132	23	8	57	1.195	381	372
Valencia	3	25.918	71	51	238	545	94	85	670	2.589	998	2.465
EXTREMADURA	3	1.104	31	18	69	137	21	10	112	690	384	94
Badajoz	1	608	20	7	24	60	15	8	65	424	226	63
Cáceres	2	496	11	11	45	77	6	2	47	266	158	31
GALICIA	11	1.626	51	104	108	484	93	72	872	3.931	3.527	3.255
A Coruña	4	700	24	26	35	220	35	31	320	1.935	1.362	1.414
Lugo	0	160	0	29	18	26	13	4	45	612	1.076	184
Ourense	5	246	16	8	14	71	2	24	39	52	561	95
Pontevedra	2	520	11	41	41	167	43	13	468	1.332	528	1.562
MADRID	83	131.026	715	355	910	4.575	465	294	6.920	58.583	29.215	2.196
MURCIA	5	49.445	49	25	140	223	35	13	599	973	591	318
NAVARRA	8	12.276	26	17	40	194	30	17	67	2.250	1.357	126
PAÍS VASCO	5	7.826	61	49	246	568	346	19	995	3.192	1.638	397
Álava	1	1.283	9	5	7	69	11	3	407	712	485	54
Guipúzcoa	2	3.165	21	24	169	230	319	6	96	842	731	148
Vizcaya	2	3.378	31	20	70	269	16	10	492	1.638	422	195
LA RIOJA	0	3.097	8	6	23	67	3	0	56	368	251	118
CEUTA	0	18	3	12	0	6	0	0	3	9	3	4
MELILLA	0	31	0	0	0	12	0	0	1	11	4	2
No consta	0	81	0	0	1	4	0	0	19	49	11	36

Tabla 13

Extranjeros con certificado de registro o tarjeta de residencia en vigor según provincia y nacionalidad (9 de 11)
30-06-2009

Índice

	Venezuela	Otros Iberoamérica	AMÉRICA DEL NORTE	Canadá	Estados Unidos	ASIA	Armenia	Azerbaiyán	Bangladés	China	Corea del Sur	Filipinas
TOTAL	38.977	407	20.159	2.074	18.085	290.190	6.915	324	8.545	148.253	2.285	30.308
ANDALUCÍA	3.146	50	3.675	468	3.207	24.584	668	74	308	14.111	58	2.110
Almería	268	2	202	28	174	2.209	69	33	46	888	8	20
Cádiz	338	6	783	47	736	1.776	1	0	8	1.240	2	195
Córdoba	164	2	92	7	85	1.221	79	10	0	676	2	8
Granada	334	2	407	60	347	2.417	25	3	3	1.542	12	53
Huelva	108	1	44	11	33	684	12	0	2	502	3	12
Jaén	82	2	51	2	49	1.437	2	0	0	623	0	8
Málaga	1.206	21	1.298	259	1.039	10.401	166	9	231	5.444	22	1.553
Sevilla	646	14	798	54	744	4.439	314	19	18	3.196	9	261
ARAGÓN	721	1	388	27	361	6.944	105	4	24	5.449	24	41
Huesca	102	0	34	3	31	398	47	0	3	249	6	4
Teruel	30	0	8	1	7	647	6	0	0	151	0	0
Zaragoza	589	1	346	23	323	5.899	52	4	21	5.049	18	37
ASTURIAS	721	4	302	17	285	1.588	78	1	31	1.063	3	114
BALEARES	743	17	683	101	582	8.546	57	3	217	4.754	11	1.416
CANARIAS	8.335	23	614	83	531	16.633	17	3	160	7.950	717	1.889
Las Palmas	1.571	9	287	41	246	9.767	6	2	36	4.719	690	1.250
Sta. Cruz de Tenerife	6.764	14	327	42	285	6.866	11	1	124	3.231	27	639
CANTABRIA	435	4	231	16	215	1.131	9	36	9	709	21	130
CASTILLA-LA MANCHA	736	3	355	32	323	5.287	238	13	55	3.335	30	103
Albacete	145	0	40	5	35	766	35	9	26	499	1	10
Ciudad Real	111	0	46	8	38	845	78	0	0	601	9	7
Cuenca	31	0	35	3	32	552	55	0	3	350	3	8
Guadalajara	158	1	136	7	129	592	36	0	15	236	6	29
Toledo	291	2	98	9	89	2.532	34	4	11	1.649	11	49
CASTILLA Y LEÓN	1.081	10	500	32	468	5.422	153	2	94	3.135	71	168
Ávila	68	0	23	2	21	262	0	0	0	196	3	15
Burgos	190	3	56	3	53	992	2	0	14	268	9	33
León	299	2	75	3	72	1.069	35	1	11	527	15	24
Palencia	44	0	15	3	12	290	1	0	0	191	1	22
Salamanca	125	1	117	6	111	832	1	0	13	616	8	8
Segovia	56	1	55	7	48	317	51	0	4	174	9	17
Soria	38	0	13	0	13	271	47	0	0	175	0	9
Valladolid	210	2	118	8	110	1.116	16	1	50	741	25	36
Zamora	51	1	28	0	28	273	0	0	2	247	1	4
CATALUÑA	6.233	112	3.819	480	3.339	112.840	1.984	59	4.462	47.779	464	11.357
Barcelona	5.021	83	3.306	405	2.901	93.993	1.766	47	4.286	39.141	424	10.571
Girona	550	15	279	40	239	10.004	150	7	87	3.975	18	444
Lleida	176	3	33	4	29	2.234	19	0	77	1.585	9	18
Tarragona	486	11	201	31	170	6.609	49	5	12	3.078	13	324
COM. VALENCIANA	3.144	24	1.572	215	1.357	26.351	2.445	54	167	13.734	87	426
Alicante	1.141	12	719	110	609	10.113	568	22	95	5.975	31	204
Castellón	452	2	115	11	104	1.786	16	2	0	1.254	6	10
Valencia	1.551	10	738	94	644	14.452	1.861	30	72	6.505	50	212
EXTREMADURA	151	3	118	11	107	1.140	28	0	0	919	22	19
Badajoz	96	3	51	6	45	721	26	0	0	587	10	7
Cáceres	55	0	67	5	62	419	2	0	0	332	12	12
GALICIA	2.963	11	901	40	861	3.255	67	1	55	1.991	34	124
A Coruña	1.148	4	493	21	472	1.317	38	1	10	904	19	37
Lugo	232	1	90	4	86	592	0	0	2	175	5	5
Ourense	584	1	86	3	83	281	1	0	1	186	2	22
Pontevedra	999	5	232	12	220	1.065	28	0	42	726	8	60
MADRID	8.550	108	5.929	470	5.459	59.546	737	54	2.836	35.383	631	11.706
MURCIA	440	11	209	27	182	4.457	40	2	88	2.893	44	75
NAVARRA	287	5	204	15	189	1.183	18	5	4	633	4	44
PAÍS VASCO	1.093	19	593	34	559	6.367	69	10	28	3.779	63	554
Álava	173	6	71	2	69	1.353	3	0	6	653	14	28
Guipúzcoa	299	0	183	15	168	1.647	57	9	0	765	10	95
Vizcaya	621	13	339	17	322	3.367	9	1	22	2.361	39	431
LA RIOJA	174	1	32	3	29	4.587	200	2	4	425	0	14
CEUTA	6	1	10	2	8	172	0	0	1	117	0	0
MELILLA	14	0	20	1	19	108	1	0	2	71	1	1
No consta	4	0	4	0	4	49	1	1	0	23	0	17

Tabla 13

Extranjeros con certificado de registro o tarjeta de residencia en vigor según provincia y nacionalidad (10 de 11)
30-06-2009

Índice

	Georgia	India	Indonesia	Irak	Irán	Israel	Japón	Jordania	Kazajistán	Libano	Nepal	Pakistán
TOTAL	5.601	25.506	1.056	852	2.230	1.252	4.463	1.056	451	1.361	730	42.703
ANDALUCÍA	394	1.454	96	183	399	176	525	175	66	245	33	2.432
Almería	52	44	2	9	8	10	17	2	1	5	6	898
Cádiz	2	145	7	1	3	19	46	10	3	3	1	47
Córdoba	128	36	1	5	8	2	10	10	4	2	2	214
Granada	13	134	6	32	24	18	127	33	1	18	2	209
Huelva	13	53	1	1	0	2	9	0	2	3	1	49
Jaén	3	185	1	0	8	0	6	3	1	8	1	580
Málaga	87	712	69	111	314	110	210	96	28	188	17	394
Sevilla	96	145	9	24	34	15	100	21	26	18	3	41
ARAGÓN	53	80	7	2	17	5	29	37	13	23	4	870
Huesca	7	4	1	0	0	1	4	0	0	1	1	39
Teruel	1	4	0	1	3	0	0	0	9	1	0	467
Zaragoza	45	72	6	1	14	4	25	37	4	21	3	364
ASTURIAS	16	32	47	12	4	4	33	11	2	7	0	100
BALEARES	39	1.080	17	4	88	44	88	15	11	41	17	403
CANARIAS	46	4.507	62	30	92	42	125	79	11	176	81	226
Las Palmas	10	2.382	47	18	55	24	101	55	6	74	69	37
Sta. Cruz de Tenerife	36	2.125	15	12	37	18	24	24	5	102	12	189
CANTABRIA	18	48	6	9	11	8	13	1	9	6	1	57
CASTILLA-LA MANCHA	247	284	3	23	41	9	55	28	21	20	5	659
Albacete	78	36	1	2	0	4	8	2	1	3	0	26
Ciudad Real	22	50	1	1	9	2	10	1	4	5	0	23
Cuenca	23	9	0	1	0	0	5	1	6	3	5	68
Guadalajara	108	11	1	9	21	3	7	6	9	3	0	72
Toledo	16	178	0	10	11	0	25	18	1	6	0	470
CASTILLA Y LEÓN	144	273	8	13	71	23	113	25	8	16	5	966
Ávila	0	18	0	5	0	1	5	6	1	1	0	6
Burgos	90	28	0	0	10	6	11	5	0	0	0	508
León	36	50	1	3	5	1	14	2	0	1	3	308
Palencia	1	8	2	0	6	0	2	2	2	3	0	40
Salamanca	2	10	3	0	39	3	43	2	3	8	1	19
Segovia	0	39	1	1	5	0	3	1	1	0	0	5
Soria	9	0	0	1	0	5	10	1	0	0	0	9
Valladolid	6	115	1	3	6	7	22	6	1	3	1	63
Zamora	0	5	0	0	0	0	3	0	0	0	0	8
CATALUÑA	2.086	13.164	83	119	397	514	1.721	227	147	396	303	26.197
Barcelona	1.627	7.961	60	99	355	452	1.597	212	75	343	282	23.540
Girona	215	4.295	13	8	29	30	45	3	39	18	13	484
Lleida	38	176	5	1	1	1	15	8	7	17	1	228
Tarragona	206	732	5	11	12	31	64	4	26	18	7	1.945
COM. VALENCIANA	1.079	1.983	41	101	179	96	197	159	86	171	204	4.395
Alicante	662	561	31	21	91	31	57	53	59	50	136	1.220
Castellón	37	42	2	37	39	7	20	14	6	35	1	143
Valencia	380	1.380	8	43	49	58	120	92	21	86	67	3.032
EXTREMADURA	5	48	0	0	2	4	6	1	9	7	0	31
Badajoz	5	7	0	0	2	2	1	1	7	6	0	29
Cáceres	0	41	0	0	0	2	5	0	2	1	0	2
GALICIA	18	84	473	7	25	16	58	42	5	17	3	136
A Coruña	9	54	72	0	11	7	34	20	4	8	1	40
Lugo	1	3	347	0	2	6	1	1	0	0	0	37
Ourense	1	7	0	2	1	1	4	14	0	0	0	29
Pontevedra	7	20	54	5	11	2	19	7	1	9	2	30
MADRID	435	1.466	176	312	814	277	1.302	226	48	195	48	1.499
MURCIA	235	712	10	7	61	9	39	5	4	12	1	159
NAVARRA	40	48	5	4	4	3	60	6	2	2	9	139
PAÍS VASCO	226	111	19	11	15	8	96	11	5	22	16	1.144
Álava	122	22	4	0	2	0	9	3	4	2	11	444
Guipúzcoa	22	51	5	0	2	3	53	0	0	13	3	463
Vizcaya	82	38	10	11	11	5	34	8	1	7	2	237
LA RIOJA	519	77	1	14	9	1	2	5	4	2	0	3.284
CEUTA	0	38	2	1	1	1	0	2	0	1	0	5
MELILLA	0	16	0	0	0	9	1	1	0	2	0	0
No consta	1	1	0	0	0	3	0	0	0	0	0	1

Tabla 13

Extranjeros con certificado de registro o tarjeta de residencia en vigor según provincia y nacionalidad (11 de 11)
30-06-2009

Índice

	Palestina	Siria	Sri Lanka	Tailandia	Taiwán	Otros Asia	OCEANÍA	Australia	Nueva Zelanda	Otros Oceanía	Apátridas y No consta	TOTAL
TOTAL	438	2.147	336	1.167	414	1.797	1.890	1.385	482	23	7.836	4.625.191
ANDALUCÍA	58	446	123	180	30	240	290	237	51	2	1.012	575.903
Almería	8	21	1	46	1	14	13	10	2	1	229	130.737
Cádiz	2	12	2	11	4	12	37	30	7	0	70	38.600
Córdoba	6	5	2	3	2	6	14	11	3	0	35	23.279
Granada	16	131	0	4	3	8	35	31	4	0	71	62.171
Huelva	0	11	0	0	1	7	22	21	0	1	77	37.247
Jaén	2	3	0	0	1	2	5	4	1	0	88	20.122
Málaga	18	227	117	113	17	148	129	102	27	0	310	195.955
Sevilla	6	36	1	3	1	43	35	28	7	0	132	67.792
ARAGÓN	29	46	4	21	5	52	28	20	5	3	274	168.361
Huesca	2	2	0	10	1	16	6	6	0	0	37	26.458
Teruel	0	0	3	1	0	0	3	3	0	0	34	17.581
Zaragoza	27	44	1	10	4	36	19	11	5	3	203	124.322
ASTURIAS	4	3	2	10	3	8	29	25	4	0	89	39.645
BALEARES	8	41	34	97	8	53	119	81	38	0	218	195.180
CANARIAS	24	56	28	134	20	158	49	34	14	1	512	229.064
Las Palmas	12	36	12	35	12	79	31	18	13	0	312	129.949
Sta. Cruz de Tenerife	12	20	16	99	8	79	18	16	1	1	200	99.115
CANTABRIA	5	7	1	3	0	14	21	17	4	0	34	35.253
CASTILLA-LA MANCHA	15	60	2	7	9	25	22	21	1	0	281	192.991
Albacete	1	20	0	0	0	4	5	4	1	0	24	31.445
Ciudad Real	1	9	2	2	0	8	4	4	0	0	62	35.525
Cuenca	7	2	0	2	0	1	1	1	0	0	30	23.221
Guadalajara	5	3	0	2	1	9	6	6	0	0	83	33.294
Toledo	1	26	0	1	8	3	6	6	0	0	82	69.506
CASTILLA Y LEÓN	11	37	2	36	24	24	35	27	8	0	282	167.489
Ávila	0	2	0	0	1	2	3	2	1	0	14	14.892
Burgos	2	2	0	0	0	4	6	4	2	0	44	33.151
León	2	8	0	18	0	4	4	4	0	0	21	24.785
Palencia	0	3	0	3	3	0	0	0	0	0	11	7.241
Salamanca	4	12	0	10	19	8	7	7	0	0	35	15.725
Segovia	0	3	1	0	0	2	1	1	0	0	53	22.776
Soria	2	3	0	0	0	0	2	1	1	0	24	9.254
Valladolid	1	4	0	4	1	3	12	8	4	0	61	31.113
Zamora	0	0	1	1	0	1	0	0	0	0	19	8.552
CATALUÑA	73	506	25	248	117	412	382	295	79	8	1.671	1.033.380
Barcelona	55	467	24	176	114	319	332	253	71	8	1.238	699.411
Girona	8	23	0	43	2	55	37	30	7	0	166	141.163
Lleida	3	10	1	4	0	10	5	5	0	0	111	67.715
Tarragona	7	6	0	25	1	28	8	7	1	0	156	125.091
COM. VALENCIANA	97	312	12	86	38	202	333	147	183	3	676	586.872
Alicante	13	65	5	52	5	106	67	48	18	1	266	274.628
Castellón	19	62	2	11	0	21	8	4	4	0	127	91.054
Valencia	65	185	5	23	33	75	258	95	161	2	283	221.190
EXTREMADURA	12	9	0	4	4	10	5	4	1	0	72	39.348
Badajoz	10	9	0	2	3	7	4	3	1	0	53	23.965
Cáceres	2	0	0	2	1	3	1	1	0	0	19	15.383
GALICIA	19	18	1	32	10	19	93	83	9	1	202	88.244
A Coruña	13	13	0	12	2	8	65	62	3	0	100	33.453
Lugo	0	3	0	4	0	0	4	4	0	0	13	11.768
Ourense	0	2	0	4	2	2	3	3	0	0	16	13.041
Pontevedra	6	0	1	12	6	9	21	14	6	1	73	29.982
MADRID	55	546	94	153	123	430	369	305	60	4	1.917	847.303
MURCIA	7	16	3	12	2	21	20	14	6	0	213	205.160
NAVARRA	7	10	0	119	10	7	12	10	2	0	63	62.495
PAÍS VASCO	8	28	4	20	9	111	76	60	15	1	242	101.193
Álava	4	8	3	2	1	8	1	0	1	0	68	22.092
Guipúzcoa	2	13	0	10	3	68	30	24	6	0	46	29.395
Vizcaya	2	7	1	8	5	35	45	36	8	1	128	49.706
LA RIOJA	5	2	1	4	2	10	4	4	0	0	52	44.886
CEUTA	0	3	0	0	0	0	0	0	0	0	12	4.204
MELILLA	1	1	0	1	0	0	1	1	0	0	14	7.254
No consta	0	0	0	0	0	1	2	0	2	0	0	966

Tabla 14

Extranjeros con certificado de registro o tarjeta de residencia en vigor según grupo de edad y sexo
30-06-2009

Índice	Total	Hombres	Mujeres	No consta
TOTAL	4.625.191	2.475.666	2.143.162	6.363
De 0 a 4 años	174.395	92.392	82.003	0
De 5 a 9 años	182.749	96.425	86.324	0
De 10 a 14 años	223.209	116.467	106.723	19
De 15 a 19 años	256.615	136.579	120.011	25
De 20 a 24 años	417.530	206.298	211.208	24
De 25 a 29 años	627.355	323.136	304.194	25
De 30 a 34 años	715.796	397.429	318.208	159
De 35 a 39 años	601.820	343.059	258.350	411
De 40 a 44 años	464.413	261.812	202.174	427
De 45 a 49 años	327.805	180.778	146.743	284
De 50 a 54 años	220.595	118.028	102.359	208
De 55 a 59 años	137.279	69.836	67.311	132
De 60 a 64 años	98.124	46.766	51.259	99
De 65 a 69 años	74.302	37.011	37.226	65
De 70 a 74 años	48.676	25.342	23.277	57
De 75 a 79 años	26.342	13.465	12.838	39
De 80 a 84 años	14.049	6.754	7.272	23
De 85 a 89 años	6.756	2.947	3.793	16
De 90 a 94 años	2.048	756	1.278	14
95 años y más	863	285	560	18
No consta	4.470	101	51	4.318

	Porcentajes horizontales		
	Total	Hombres	Mujeres
TOTAL	100,00	53,60	46,40
De 0 a 4 años	100,00	52,98	47,02
De 5 a 9 años	100,00	52,76	47,24
De 10 a 14 años	100,00	52,18	47,82
De 15 a 19 años	100,00	53,23	46,77
De 20 a 24 años	100,00	49,41	50,59
De 25 a 29 años	100,00	51,51	48,49
De 30 a 34 años	100,00	55,53	44,47
De 35 a 39 años	100,00	57,04	42,96
De 40 a 44 años	100,00	56,43	43,57
De 45 a 49 años	100,00	55,20	44,80
De 50 a 54 años	100,00	53,55	46,45
De 55 a 59 años	100,00	50,92	49,08
De 60 a 64 años	100,00	47,71	52,29
De 65 a 69 años	100,00	49,86	50,14
De 70 a 74 años	100,00	52,12	47,88
De 75 a 79 años	100,00	51,19	48,81
De 80 a 84 años	100,00	48,15	51,85
De 85 a 89 años	100,00	43,72	56,28
De 90 a 94 años	100,00	37,17	62,83
95 años y más	100,00	33,73	66,27

	Porcentajes verticales		
	Total	Hombres	Mujeres
TOTAL	100,00	100,00	100,00
De 0 a 4 años	3,77	3,73	3,83
De 5 a 9 años	3,95	3,90	4,03
De 10 a 14 años	4,83	4,70	4,98
De 15 a 19 años	5,55	5,52	5,60
De 20 a 24 años	9,04	8,33	9,86
De 25 a 29 años	13,58	13,05	14,19
De 30 a 34 años	15,49	16,05	14,85
De 35 a 39 años	13,02	13,86	12,05
De 40 a 44 años	10,05	10,58	9,43
De 45 a 49 años	7,09	7,30	6,85
De 50 a 54 años	4,77	4,77	4,78
De 55 a 59 años	2,97	2,82	3,14
De 60 a 64 años	2,12	1,89	2,39
De 65 a 69 años	1,61	1,50	1,74
De 70 a 74 años	1,05	1,02	1,09
De 75 a 79 años	0,57	0,54	0,60
De 80 a 84 años	0,30	0,27	0,34
De 85 a 89 años	0,15	0,12	0,18
De 90 a 94 años	0,04	0,03	0,06
95 años y más	0,02	0,01	0,03

Tabla 15

Extranjeros con autorización de estancia por estudios en vigor según nacionalidad y sexo. Variaciones numéricas 30-06-2009

Índice	30-06-2009				VARIACIÓN NUMÉRICA								
					TRIMESTRAL: RESPECTO A 31-03-2009			ACUMULADA EN EL AÑO: RESPECTO A 31-12-2008			INTERANUAL: RESPECTO A 30-06-2008		
	Total	Hombres	Mujeres	No consta	Total	Hombres	Mujeres	Total	Hombres	Mujeres	Total	Hombres	Mujeres
TOTAL	46.083	21.366	24.698	19	-439	5	-442	4.202	2.117	2.091	2.650	1.137	1.523
EUROPA COMUNITARIA	51	21	30	0	7	1	7	-1	-3	3	0	1	-1
RESTO DE EUROPA	1.903	693	1.210	0	-101	-29	-72	70	31	40	236	99	137
Albania	53	21	32	0	-3	0	-3	6	5	1	5	-3	8
Bielorrusia	82	23	59	0	-9	-3	-6	4	2	2	-1	-2	1
Moldavia	55	15	40	0	-2	0	-2	-2	2	-4	13	4	9
Rusia	732	213	519	0	-12	-3	-9	69	24	46	131	47	84
Serbia	176	73	103	0	2	3	-1	3	-3	6	12	2	10
Turquia	454	219	235	0	-22	-5	-17	12	18	-6	85	48	37
Ucrania	217	79	138	0	-47	-11	-36	-31	-12	-19	-7	4	-11
Otros Resto de Europa	134	50	84	0	-8	-10	2	9	-5	14	-2	-1	-1
ÁFRICA	6.086	3.407	2.678	1	82	50	32	1.275	720	555	451	281	171
Angola	87	57	30	0	10	3	7	20	12	8	8	2	6
Argelia	302	173	129	0	-14	-10	-4	41	19	22	17	5	12
Cabo Verde	150	59	91	0	10	0	10	30	14	16	-5	-5	0
Camerún	116	73	43	0	2	1	1	27	24	3	35	18	17
Egipto	156	99	57	0	6	4	2	17	13	4	32	25	7
Etiopía	77	50	27	0	0	1	-1	3	2	1	27	17	10
Gabón	66	27	39	0	2	3	-1	25	9	16	7	0	7
Guinea Ecuatorial	854	478	376	0	31	29	2	187	119	68	129	83	46
Marruecos	3.517	1.908	1.609	0	46	16	30	839	446	393	50	47	3
Nigeria	62	41	21	0	-1	-1	0	9	4	5	8	-2	10
Senegal	104	70	33	1	5	4	1	13	5	8	35	20	15
Túnez	119	59	60	0	0	0	0	14	11	3	24	10	14
Otros África	476	313	163	0	-15	0	-15	50	42	8	84	61	24
IBEROAMÉRICA	28.670	13.225	15.443	2	486	253	233	2.693	1.176	1.519	622	208	413
Argentina	1.125	526	599	0	-11	-4	-7	61	46	15	1	12	-11
Bolivia	666	326	340	0	-12	-5	-7	4	0	4	-10	-15	5
Brasil	3.428	1.436	1.992	0	-70	-8	-62	155	77	78	-306	-82	-224
Chile	2.181	1.083	1.098	0	7	2	5	145	82	64	-10	2	-12
Colombia	5.418	2.475	2.943	0	145	73	72	619	245	374	309	127	182
Costa Rica	340	179	161	0	10	8	2	28	23	5	49	34	15
Cuba	614	343	271	0	27	20	7	37	29	8	150	84	66
Ecuador	583	317	266	0	9	2	7	48	24	24	-12	4	-16
El Salvador	382	191	191	0	9	11	-2	48	28	20	3	15	-12
Guatemala	377	175	202	0	2	0	2	25	6	19	-23	-15	-8
Honduras	375	163	212	0	26	6	20	63	23	40	49	20	29
Méjico	5.747	2.831	2.916	0	124	45	79	475	207	268	-326	-162	-164
Nicaragua	185	74	111	0	-3	-4	1	9	3	7	0	-10	10
Panamá	450	214	236	0	30	22	8	112	67	45	46	37	9
Paraguay	244	106	138	0	35	14	21	57	23	34	60	21	39
Perú	2.202	1.038	1.164	0	-8	1	-9	73	25	48	-89	-86	-3
República Dominicana	1.698	597	1.101	0	57	27	30	431	153	278	424	129	295
Uruguay	218	101	117	0	3	6	-3	24	11	13	24	17	7
Venezuela	2.347	1.001	1.344	2	103	34	69	262	86	176	272	69	202
Otros Iberoamérica	90	49	41	0	3	3	0	17	18	-1	11	7	4
AMÉRICA DEL NORTE	2.912	966	1.946	0	-864	-251	-613	-604	-164	-439	177	19	158
Canadá	214	70	144	0	-44	-14	-30	-30	-10	-20	12	-2	14
Estados Unidos	2.698	896	1.802	0	-820	-237	-583	-574	-154	-419	165	21	144
ASIA	6.321	3.002	3.319	0	-43	-19	-24	757	348	409	1.168	522	646
Arabia Saudi	68	49	19	0	6	4	2	15	12	3	30	24	6
China	3.100	1.305	1.795	0	72	24	48	600	214	386	867	352	515
Corea del Sur	482	186	296	0	8	-6	14	22	12	10	69	31	38
Filipinas	116	71	45	0	-3	-2	-1	3	-1	4	2	-1	3
India	394	303	91	0	-24	-17	-7	-13	-12	-1	49	38	11
Irak	51	34	17	0	-1	0	-1	20	17	3	4	6	-2
Irán	165	88	77	0	9	4	5	13	12	1	27	15	12
Israel	96	57	39	0	-2	-4	2	12	6	6	-1	-3	2
Japón	642	236	406	0	-83	-28	-55	-57	-24	-33	-8	2	-10
Jordania	93	66	27	0	-2	0	-2	13	14	-1	6	0	6
Kazajistán	47	20	27	0	-7	-1	-6	2	5	-3	2	1	1
Libano	80	55	25	0	-8	-7	-1	1	0	1	-11	-11	0
Palestina	102	80	22	0	6	5	1	37	24	13	11	10	1
Pakistán	52	41	11	0	-1	-1	0	2	0	2	4	3	1
Siria	136	110	26	0	-1	2	-3	35	24	11	-1	-7	6
Tailandia	86	44	42	0	2	2	0	10	5	5	0	3	-3
Taiwán	233	60	173	0	-41	-6	-35	-13	12	-25	34	21	13
Otros Asia	378	197	181	0	27	12	15	55	28	27	84	38	46
OCEANÍA	118	47	71	0	-6	0	-6	12	8	4	4	4	0
Australia	94	38	56	0	-1	1	-2	8	6	2	1	1	0
Otros Oceanía	24	9	15	0	-5	-1	-4	4	2	2	3	3	0
Apátridas y No consta	22	5	1	16	0	0	1	0	1	0	-8	3	-1

Tabla 16

Extranjeros con autorización de estancia por estudios en vigor según nacionalidad y sexo. Variaciones porcentuales
30-06-2009

Índice	30-06-2009				VARIACIÓN (%)								
					TRIMESTRAL: RESPECTO A 31-03-2009			ACUMULADA EN EL AÑO: RESPECTO A 31-12-2008			INTERANUAL: RESPECTO A 30-06-2008		
	Total	Hombres	Mujeres	No consta	Total	Hombres	Mujeres	Total	Hombres	Mujeres	Total	Hombres	Mujeres
TOTAL	46.083	21.366	24.698	19	-0,94	0,02	-1,76	10,03	11,00	9,25	6,10	5,62	6,57
EUROPA COMUNITARIA	51	21	30	0	15,91	5,00	30,43	-1,92	-12,50	11,11	0,00	5,00	-3,23
RESTO DE EUROPA	1.903	693	1.210	0	-5,04	-4,02	-5,62	3,82	4,68	3,42	14,16	16,67	12,77
Albania	53	21	32	0	-5,36	0,00	-8,57	12,77	31,25	3,23	10,42	-12,50	33,33
Bielorrusia	82	23	59	0	-9,89	-11,54	-9,23	5,13	9,52	3,51	-1,20	-8,00	1,72
Moldavia	55	15	40	0	-3,51	0,00	-4,76	-3,51	15,38	-9,09	30,95	36,36	29,03
Rusia	732	213	519	0	-1,61	-1,39	-1,70	10,41	12,70	9,73	21,80	28,31	19,31
Serbia	176	73	103	0	1,15	4,29	-0,96	1,73	-3,95	6,19	7,32	2,82	10,75
Turquía	454	219	235	0	-4,62	-2,23	-6,75	2,71	8,96	-2,49	23,04	28,07	18,69
Ucrania	217	79	138	0	-17,80	-12,22	-20,69	-12,50	-13,19	-12,10	-3,13	5,33	-7,38
Otros Resto de Europa	134	50	84	0	-5,63	-16,67	2,44	7,20	-9,09	20,00	-1,47	-1,96	-1,18
ÁFRICA	6.086	3.407	2.678	1	1,37	1,49	1,21	26,50	26,80	26,14	8,00	8,99	6,82
Angola	87	57	30	0	12,99	5,56	30,43	29,85	26,67	36,36	10,13	3,64	25,00
Argelia	302	173	129	0	-4,43	-5,46	-3,01	15,71	12,34	20,56	5,96	2,98	10,26
Cabo Verde	150	59	91	0	7,14	0,00	12,35	25,00	31,11	21,33	-3,23	-7,81	0,00
Camerún	116	73	43	0	1,75	1,39	2,38	30,34	48,98	7,50	43,21	32,73	65,38
Egipto	156	99	57	0	4,00	4,21	3,64	12,23	15,12	7,55	25,81	33,78	14,00
Etiopía	77	50	27	0	0,00	2,04	-3,57	4,05	4,17	3,85	54,00	51,52	58,82
Gabón	66	27	39	0	3,13	12,50	-2,50	60,98	50,00	69,57	11,86	0,00	21,88
Guinea Ecuatorial	854	478	376	0	3,77	6,46	0,53	28,04	33,15	22,08	17,79	21,01	13,94
Marruecos	3.517	1.908	1.609	0	1,33	0,85	1,90	31,33	30,51	32,32	1,44	2,53	0,19
Nigeria	62	41	21	0	-1,59	-2,38	0,00	16,98	10,81	31,25	14,81	-4,65	90,91
Senegal	104	70	33	1	5,05	6,06	3,13	14,29	7,69	32,00	50,72	40,00	83,33
Túnez	119	59	60	0	0,00	0,00	0,00	13,33	22,92	5,26	25,26	20,41	30,43
Otros África	476	313	163	0	-3,05	0,00	-8,43	11,74	15,50	5,16	21,43	24,21	17,27
IBEROAMÉRICA	28.670	13.225	15.443	2	1,72	1,95	1,53	10,37	9,76	10,91	2,22	1,60	2,75
Argentina	1.125	526	599	0	-0,97	-0,75	-1,16	5,73	9,58	2,57	0,09	2,33	-1,80
Bolivia	666	326	340	0	-1,77	-1,51	-2,02	0,60	0,00	1,19	-1,48	-4,40	1,49
Brasil	3.428	1.436	1.992	0	-2,00	-0,55	-3,02	4,74	5,67	4,08	-8,19	-5,40	-10,11
Chile	2.181	1.083	1.098	0	0,32	0,19	0,46	7,12	8,19	6,19	-0,46	0,19	-1,08
Colombia	5.418	2.475	2.943	0	2,75	3,04	2,51	12,90	10,99	14,56	6,05	5,41	6,59
Costa Rica	340	179	161	0	3,03	4,68	1,26	8,97	14,74	3,21	16,84	23,45	10,27
Cuba	614	343	271	0	4,60	6,19	2,65	6,41	9,24	3,04	32,33	32,43	32,20
Ecuador	583	317	266	0	1,57	0,63	2,70	8,97	8,19	9,92	-2,02	1,28	-5,67
El Salvador	382	191	191	0	2,41	6,11	-1,04	14,37	17,18	11,70	0,79	8,52	-5,91
Guatemala	377	175	202	0	0,53	0,00	1,00	7,10	3,55	10,38	-5,75	-7,89	-3,81
Honduras	375	163	212	0	7,45	3,82	10,42	20,19	16,43	23,26	15,03	13,99	15,85
Méjico	5.747	2.831	2.916	0	2,21	1,62	2,78	9,01	7,89	10,12	-5,37	-5,41	-5,32
Nicaragua	185	74	111	0	-1,60	-5,13	0,91	5,11	4,23	6,73	0,00	-11,90	9,90
Panamá	450	214	236	0	7,14	11,46	3,51	33,14	45,58	23,56	11,39	20,90	3,96
Paraguay	244	106	138	0	16,75	15,22	17,95	30,48	27,71	32,69	32,61	24,71	39,39
Perú	2.202	1.038	1.164	0	-0,36	0,10	-0,77	3,43	2,47	4,30	-3,88	-7,65	-0,26
República Dominicana	1.698	597	1.101	0	3,47	4,74	2,80	34,02	34,46	33,78	33,28	27,56	36,60
Uruguay	218	101	117	0	1,40	6,32	-2,50	12,37	12,22	12,50	12,37	20,24	6,36
Venezuela	2.347	1.001	1.344	2	4,59	3,52	5,41	12,57	9,40	15,07	13,11	7,40	17,69
Otros Iberoamérica	90	49	41	0	3,45	6,52	0,00	23,29	58,06	-2,38	13,92	16,67	10,81
AMÉRICA DEL NORTE	2.912	966	1.946	0	-22,88	-20,62	-23,95	-17,18	-14,51	-18,41	6,47	2,01	8,84
Canadá	214	70	144	0	-17,05	-16,67	-17,24	-12,30	-12,50	-12,20	5,94	-2,78	10,77
Estados Unidos	2.698	896	1.802	0	-23,31	-20,92	-24,44	-17,54	-14,67	-18,87	6,51	2,40	8,69
ASIA	6.321	3.002	3.319	0	-0,68	-0,63	-0,72	13,61	13,11	14,05	22,67	21,05	24,17
Arabia Saudí	68	49	19	0	9,68	8,89	11,76	28,30	32,43	18,75	78,95	96,00	46,15
China	3.100	1.305	1.795	0	2,38	1,87	2,75	24,00	19,62	27,40	38,83	36,94	40,23
Corea del Sur	482	186	296	0	1,69	-3,13	4,96	4,78	6,90	3,50	16,71	20,00	14,73
Filipinas	116	71	45	0	-2,52	-2,74	-2,17	2,65	-1,39	9,76	1,75	-1,39	7,14
India	394	303	91	0	-5,74	-5,31	-7,14	-3,19	-3,81	-1,09	14,20	14,34	13,75
Irak	51	34	17	0	-1,92	0,00	-5,56	64,52	100,00	21,43	8,51	21,43	-10,53
Irán	165	88	77	0	5,77	4,76	6,94	8,55	15,79	1,32	19,57	20,55	18,46
Israel	96	57	39	0	-2,04	-6,56	5,41	14,29	11,76	18,18	-1,03	-5,00	5,41
Japón	642	236	406	0	-11,45	-10,61	-11,93	-8,15	-9,23	-7,52	-1,23	0,85	-2,40
Jordania	93	66	27	0	-2,11	0,00	-6,90	16,25	26,92	-3,57	6,90	0,00	28,57
Kazajistán	47	20	27	0	-12,96	-4,76	-18,18	4,44	33,33	-10,00	4,44	5,26	3,85
Libano	80	55	25	0	-9,09	-11,29	-3,85	1,27	0,00	4,17	-12,09	-16,67	0,00
Palestina	102	80	22	0	6,25	6,67	4,76	56,92	42,86	144,44	12,09	14,29	4,76
Pakistán	52	41	11	0	-1,89	-2,38	0,00	4,00	0,00	22,22	8,33	7,89	10,00
Siria	136	110	26	0	-0,73	1,85	-10,34	34,65	27,91	73,33	-0,73	-5,98	30,00
Tailandia	86	44	42	0	2,38	4,76	0,00	13,16	12,82	13,51	0,00	7,32	-6,67
Taiwán	233	60	173	0	-14,96	-9,09	-16,83	-5,28	25,00	-12,63	17,09	53,85	8,13
Otros Asia	378	197	181	0	7,69	6,49	9,04	17,03	16,57	17,53	28,57	23,90	34,07
OCEANÍA	118	47	71	0	-4,84	0,00	-7,79	11,32	20,51	5,97	3,51	9,30	0,00
Australia	94	38	56	0	-1,05	2,70	-3,45	9,30	18,75	3,70	1,08	2,70	0,00
Otros Oceanía	24	9	15	0	-17,24	-10,00	-21,05	20,00	28,57	15,38	14,29	5,00	0,00
Apátridas y No consta	22	5	1	16	0,00	0,00	-	0,00	25,00	0,00	-26,67	150,00	-50,00

Tabla 17

Extranjeros con autorización de estancia por estudios en vigor según provincia y sexo. Variaciones numéricas
30-06-2009

Índice	30-06-2009				VARIACIÓN NUMÉRICA								
					TRIMESTRAL: RESPECTO A 31-03-2009			ACUMULADA EN EL AÑO: RESPECTO A 31-12-2008			INTERANUAL: RESPECTO A 30-06-2008		
	Total	Hombres	Mujeres	No consta	Total	Hombres	Mujeres	Total	Hombres	Mujeres	Total	Hombres	Mujeres
TOTAL	46.083	21.366	24.698	19	-439	5	-442	4.202	2.117	2.091	2.650	1.137	1.523
ANDALUCÍA	5.844	2.778	3.065	1	-534	-114	-419	680	500	184	491	203	290
Almería	168	87	81	0	-53	-13	-40	-32	-8	-24	37	20	19
Cádiz	293	169	124	0	-120	-21	-99	-4	47	-51	43	23	20
Córdoba	325	181	144	0	-57	-9	-48	-5	25	-29	38	26	12
Granada	1.945	835	1.110	0	-22	23	-45	455	251	206	99	16	83
Huelva	96	40	56	0	-56	-9	-47	-32	-3	-29	-9	-2	-7
Jaén	229	108	121	0	2	1	1	20	7	13	73	35	38
Málaga	1.158	625	532	1	-209	-83	-125	-52	6	-57	63	47	15
Sevilla	1.630	733	897	0	-19	-3	-16	330	175	155	147	38	110
ARAGÓN	1.014	618	395	1	-193	-98	-96	59	29	30	56	58	-1
Huesca	151	128	22	1	-50	-44	-7	-70	-65	-6	28	27	0
Teruel	4	3	1	0	-11	-3	-8	-9	-2	-7	-1	2	-3
Zaragoza	859	487	372	0	-132	-51	-81	138	96	43	29	29	2
ASTURIAS	636	328	308	0	72	57	15	121	80	41	192	108	84
BALEARES	358	147	210	1	-15	-1	-14	22	12	9	76	23	52
CANARIAS	626	308	317	1	15	4	11	79	38	41	84	57	28
Las Palmas	380	192	187	1	24	13	11	82	45	37	81	56	26
Sta. Cruz de Tenerife	246	116	130	0	-9	-9	0	-3	-7	4	3	1	2
CANTABRIA	319	156	163	0	19	9	10	33	16	17	29	20	9
CASTILLA-LA MANCHA	599	326	273	0	-42	-1	-40	79	50	30	61	47	16
Albacete	109	58	51	0	8	4	4	68	35	33	7	11	-4
Ciudad Real	158	100	58	0	-10	0	-10	14	14	0	18	11	7
Cuenca	36	19	17	0	2	2	0	-3	-2	-1	2	2	0
Guadalajara	104	61	43	0	9	10	-1	20	17	3	33	25	8
Toledo	192	88	104	0	-51	-17	-33	-20	-14	-5	1	-2	5
CASTILLA Y LEÓN	3.315	1.558	1.755	2	-191	-82	-109	114	59	55	180	111	70
Ávila	74	31	43	0	-27	-12	-15	-20	-6	-14	-23	-13	-10
Burgos	145	68	77	0	-8	-3	-5	-52	-24	-28	-56	-36	-20
León	284	123	160	1	-41	-13	-28	-26	-7	-19	28	17	12
Palencia	39	28	11	0	-11	-9	-2	-2	-1	-1	-1	3	-4
Salamanca	2.256	1.073	1.182	1	-90	-41	-49	183	76	107	168	106	62
Segovia	52	15	37	0	0	-1	1	6	2	4	-4	-6	2
Soria	25	11	14	0	0	-1	1	4	0	4	14	9	5
Valladolid	420	200	220	0	-6	4	-10	25	23	2	44	28	16
Zamora	20	9	11	0	-8	-6	-2	-4	-4	0	10	3	7
CATALUÑA	12.351	5.543	6.801	7	-934	-415	-519	-886	-440	-447	-238	-156	-80
Barcelona	11.555	5.177	6.371	7	-924	-398	-526	-885	-429	-457	-290	-174	-114
Girona	199	100	99	0	-15	-15	0	-3	-9	6	-13	-9	-4
Lleida	129	50	79	0	-4	-7	3	14	-5	19	14	2	12
Tarragona	468	216	252	0	9	5	4	-12	3	-15	51	25	26
COM. VALENCIANA	3.732	1.760	1.971	1	47	20	28	668	325	344	567	244	323
Alicante	986	436	550	0	14	6	8	138	56	82	171	62	109
Castellón	224	118	105	1	10	3	7	52	29	23	-1	0	-2
Valencia	2.522	1.206	1.316	0	23	11	13	478	240	239	397	182	216
EXTREMADURA	154	78	76	0	-36	-16	-20	-35	-16	-19	-13	-26	13
Badajoz	79	27	52	0	-9	-2	-7	-1	2	-3	14	-8	22
Cáceres	75	51	24	0	-27	-14	-13	-34	-18	-16	-27	-18	-9
GALICIA	772	377	395	0	74	39	35	91	55	36	-56	2	-58
A Coruña	557	259	298	0	68	31	37	67	39	28	-91	-15	-76
Lugo	50	24	26	0	0	0	0	18	10	8	2	1	1
Ourense	17	8	9	0	0	0	0	-1	0	-1	5	2	3
Pontevedra	148	86	62	0	6	8	-2	7	6	1	28	14	14
MADRID	13.737	6.028	7.705	4	1.257	590	667	2.844	1.252	1.593	853	273	581
MURCIA	441	198	243	0	13	6	7	181	82	99	75	17	58
NAVARRA	939	529	410	0	1	1	0	42	18	25	84	33	53
PAÍS VASCO	1.084	551	532	1	12	9	3	187	90	97	197	123	73
Álava	49	25	23	1	-11	-5	-6	-8	-4	-4	-26	-8	-19
Guipúzcoa	305	179	126	0	-16	-7	-9	90	45	45	26	39	-13
Vizcaya	730	347	383	0	39	21	18	105	49	56	197	92	105
LA RIOJA	118	51	67	0	-3	-4	1	23	13	10	39	11	28
CEUTA	33	25	8	0	0	1	-1	5	6	-1	7	5	2
MELILLA	10	7	3	0	0	0	0	3	3	0	2	4	-2
No consta	1	0	1	0	-1	0	-1	-108	-55	-53	-36	-20	-16

Tabla 18

Extranjeros con autorización de estancia por estudios en vigor según provincia y sexo. Variaciones porcentuales 30-06-2009

Índice	30-06-2009				VARIACIÓN (%)								
					TRIMESTRAL: RESPECTO A 31-03-2009			ACUMULADA EN EL AÑO: RESPECTO A 31-12-2008			INTERANUAL: RESPECTO A 30-06-2008		
	Total	Hombres	Mujeres	No consta	Total	Hombres	Mujeres	Total	Hombres	Mujeres	Total	Hombres	Mujeres
TOTAL	46.083	21.366	24.698	19	-0,94	0,02	-1,76	10,03	11,00	9,25	6,10	5,62	6,57
ANDALUCÍA	5.844	2.778	3.065	1	-8,37	-3,94	-12,03	13,17	21,95	6,39	9,17	7,88	10,45
Almería	168	87	81	0	-23,98	-13,00	-33,06	-16,00	-8,42	-22,86	28,24	29,85	30,65
Cádiz	293	169	124	0	-29,06	-11,05	-44,39	-1,35	38,52	-29,14	17,20	15,75	19,23
Córdoba	325	181	144	0	-14,92	-4,74	-25,00	-1,52	16,03	-16,76	13,24	16,77	9,09
Granada	1.945	835	1.110	0	-1,12	2,83	-3,90	30,54	42,98	22,79	5,36	1,95	8,08
Huelva	96	40	56	0	-36,84	-18,37	-45,63	-25,00	-6,98	-34,12	-8,57	-4,76	-11,11
Jaén	229	108	121	0	0,88	0,93	0,83	9,57	6,93	12,04	46,79	47,95	45,78
Málaga	1.158	625	532	1	-15,29	-11,72	-19,03	-4,30	0,97	-9,68	5,75	8,13	2,90
Sevilla	1.630	733	897	0	-1,15	-0,41	-1,75	25,38	31,36	20,89	9,91	5,47	13,98
ARAGÓN	1.014	618	395	1	-15,99	-13,69	-19,55	6,18	4,92	8,22	5,85	10,36	-0,25
Huesca	151	128	22	1	-24,88	-25,58	-24,14	-31,67	-33,68	-21,43	22,76	26,73	0,00
Teruel	4	3	1	0	-73,33	-50,00	-88,89	-69,23	-40,00	-87,50	-20,00	200,00	-75,00
Zaragoza	859	487	372	0	-13,32	-9,48	-17,88	19,14	24,55	13,07	3,49	6,33	0,54
ASTURIAS	636	328	308	0	12,77	21,03	5,12	23,50	32,26	15,36	43,24	49,09	37,50
BALEARES	358	147	210	1	-4,02	-0,68	-6,25	6,55	8,89	4,48	26,95	18,55	32,91
CANARIAS	626	308	317	1	2,45	1,32	3,59	14,44	14,07	14,86	15,50	22,71	9,69
Las Palmas	380	192	187	1	6,74	7,26	6,25	27,52	30,61	24,67	27,09	41,18	16,15
Sta. Cruz de Tenerife	246	116	130	0	-3,53	-7,20	0,00	-1,20	-5,69	3,17	1,23	0,87	1,56
CANTABRIA	319	156	163	0	6,33	6,12	6,54	11,54	11,43	11,64	10,00	14,71	5,84
CASTILLA-LA MANCHA	599	326	273	0	-6,55	-0,31	-12,78	15,19	18,12	12,35	11,34	16,85	6,23
Albacete	109	58	51	0	7,92	7,41	8,51	165,85	152,17	183,33	6,86	23,40	-7,27
Ciudad Real	158	100	58	0	-5,95	0,00	-14,71	9,72	16,28	0,00	12,86	12,36	13,73
Cuenca	36	19	17	0	5,88	11,76	0,00	-7,69	-9,52	-5,56	5,88	11,76	0,00
Guadalajara	104	61	43	0	9,47	19,61	-2,27	23,81	38,64	7,50	46,48	69,44	22,86
Toledo	192	88	104	0	-20,99	-16,19	-24,09	-9,43	-13,73	-4,59	0,52	-2,22	5,05
CASTILLA Y LEÓN	3.315	1.558	1.755	2	-5,45	-5,00	-5,85	3,56	3,94	3,24	5,74	7,67	4,15
Ávila	74	31	43	0	-26,73	-27,91	-25,86	-21,28	-16,22	-24,56	-23,71	-29,55	-18,87
Burgos	145	68	77	0	-5,23	-4,23	-6,10	-26,40	-26,09	-26,67	-27,86	-34,62	-20,62
León	284	123	160	1	-12,62	-9,56	-14,89	-8,39	-5,38	-10,61	10,94	16,04	8,11
Palencia	39	28	11	0	-22,00	-24,32	-15,38	-4,88	-3,45	-8,33	-2,50	12,00	-26,67
Salamanca	2.256	1.073	1.182	1	-3,84	-3,68	-3,98	8,83	7,62	9,95	8,05	10,96	5,54
Segovia	52	15	37	0	0,00	-6,25	2,78	13,04	15,38	12,12	-7,14	-28,57	5,71
Soria	25	11	14	0	0,00	-8,33	7,69	19,05	0,00	40,00	127,27	450,00	55,56
Valladolid	420	200	220	0	-1,41	2,04	-4,35	6,33	12,99	0,92	11,70	16,28	7,84
Zamora	20	9	11	0	-28,57	-40,00	-15,38	-16,67	-30,77	0,00	100,00	50,00	175,00
CATALUÑA	12.351	5.543	6.801	7	-7,03	-6,97	-7,09	-6,69	-7,35	-6,17	-1,89	-2,74	-1,16
Barcelona	11.555	5.177	6.371	7	-7,40	-7,14	-7,63	-7,11	-7,65	-6,69	-2,45	-3,25	-1,76
Girona	199	100	99	0	-7,01	-13,04	0,00	-1,49	-8,26	6,45	-6,13	-8,26	-3,88
Lleida	129	50	79	0	-3,01	-12,28	3,95	12,17	-9,09	31,67	12,17	4,17	17,91
Tarragona	468	216	252	0	1,96	2,37	1,61	-2,50	1,41	-5,62	12,23	13,09	11,50
COM. VALENCIANA	3.732	1.760	1.971	1	1,28	1,15	1,44	21,80	22,65	21,14	17,91	16,09	19,60
Alicante	986	436	550	0	1,44	1,40	1,48	16,27	14,74	17,52	20,98	16,58	24,72
Castellón	224	118	105	1	4,67	2,61	7,14	30,23	32,58	28,05	-0,44	0,00	-1,87
Valencia	2.522	1.206	1.316	0	0,92	0,92	1,00	23,39	24,84	22,19	18,68	17,77	19,64
EXTREMADURA	154	78	76	0	-18,95	-17,02	-20,83	-18,52	-17,02	-20,00	-7,78	-25,00	20,63
Badajoz	79	27	52	0	-10,23	-6,90	-11,86	-1,25	8,00	-5,45	21,54	-22,86	73,33
Cáceres	75	51	24	0	-26,47	-21,54	-35,14	-31,19	-26,09	-40,00	-26,47	-26,09	-27,27
GALICIA	772	377	395	0	10,60	11,54	9,72	13,36	17,08	10,03	-6,76	0,53	-12,80
A Coruña	557	259	298	0	13,91	13,60	14,18	13,67	17,73	10,37	-14,04	-5,47	-20,32
Lugo	50	24	26	0	0,00	0,00	0,00	56,25	71,43	44,44	4,17	4,35	4,00
Ourense	17	8	9	0	0,00	0,00	0,00	-5,56	0,00	-10,00	41,67	33,33	50,00
Pontevedra	148	86	62	0	4,23	10,26	-3,13	4,96	7,50	1,64	23,33	19,44	29,17
MADRID	13.737	6.028	7.705	4	10,07	10,85	9,48	26,11	26,21	26,06	6,62	4,74	8,16
MURCIA	441	198	243	0	3,04	3,13	2,97	69,62	70,69	68,75	20,49	9,39	31,35
NAVARRA	939	529	410	0	0,11	0,19	0,00	4,68	3,52	6,49	9,82	6,65	14,85
PAÍS VASCO	1.084	551	532	1	1,12	1,66	0,57	20,85	19,52	22,30	22,21	28,74	15,90
Álava	49	25	23	1	-18,33	-16,67	-20,69	-14,04	-13,79	-14,81	-34,67	-24,24	-45,24
Guipúzcoa	305	179	126	0	-4,98	-3,76	-6,67	41,86	33,58	55,56	9,32	27,86	-9,35
Vizcaya	730	347	383	0	5,64	6,44	4,93	16,80	16,44	17,13	36,96	36,08	37,77
LA RIOJA	118	51	67	0	-2,48	-7,27	1,52	24,21	34,21	17,54	49,37	27,50	71,79
CEUTA	33	25	8	0	0,00	4,17	-11,11	17,86	31,58	-11,11	26,92	25,00	33,33
MELILLA	10	7	3	0	0,00	0,00	0,00	42,86	75,00	0,00	25,00	133,33	-40,00
No consta	1	0	1	0	-50,00	-	-50,00	-99,08	-100,00	-98,15	-97,30	-100,00	-94,12