

***Extranjeros con certificado de registro o  
tarjeta de residencia en vigor***

***y***

***Extranjeros con autorización de  
estancia por estudios en vigor a***

***30 de septiembre de 2008***

***Noviembre 2008***



# Índice

Comentarios a tablas y gráficos .....	5
Notas metodológicas .....	11
Tablas	

## **I. Extranjeros con certificado de registro o tarjeta de residencia en vigor**

Tabla 1.1	Extranjeros con certificado de registro o tarjeta de residencia en vigor según nacionalidad y régimen de residencia. Variaciones numéricas. Ambos sexos. 30-09-2008.....	13
Tabla 1.2	Extranjeros con certificado de registro o tarjeta de residencia en vigor según nacionalidad y régimen de residencia. Variaciones numéricas. Hombres. 30-09-2008.....	15
Tabla 1.3	Extranjeros con certificado de registro o tarjeta de residencia en vigor según nacionalidad y régimen de residencia. Variaciones numéricas. Mujeres. 30-09-2008.....	17
Tabla 2.1	Extranjeros con certificado de registro o tarjeta de residencia en vigor según nacionalidad y régimen de residencia. Variaciones porcentuales. Ambos sexos. 30-09-2008.....	19
Tabla 2.2	Extranjeros con certificado de registro o tarjeta de residencia en vigor según nacionalidad y régimen de residencia. Variaciones porcentuales. Hombres. 30-09-2008.....	21
Tabla 2.3	Extranjeros con certificado de registro o tarjeta de residencia en vigor según nacionalidad y régimen de residencia. Variaciones porcentuales. Mujeres. 30-09-2008.....	23
Tabla 3.1	Extranjeros con certificado de registro o tarjeta de residencia en vigor según provincia y régimen de residencia. Variaciones numéricas. Ambos sexos. 30-09-2008.....	25
Tabla 3.2	Extranjeros con certificado de registro o tarjeta de residencia en vigor según provincia y régimen de residencia. Variaciones numéricas. Hombres. 30-09-2008.....	26
Tabla 3.3	Extranjeros con certificado de registro o tarjeta de residencia en vigor según provincia y régimen de residencia. Variaciones numéricas. Mujeres. 30-09-2008.....	27
Tabla 4.1	Extranjeros con certificado de registro o tarjeta de residencia en vigor según provincia y régimen de residencia. Variaciones porcentuales. Ambos sexos. 30-09-2008.....	28
Tabla 4.2	Extranjeros con certificado de registro o tarjeta de residencia en vigor según provincia y régimen de residencia. Variaciones porcentuales. Hombres. 30-09-2008.....	29

Tabla 4.3	Extranjeros con certificado de registro o tarjeta de residencia en vigor según provincia y régimen de residencia. Variaciones porcentuales. Mujeres. 30-09-2008.....	30
Tabla 5	Extranjeros con certificado de registro o tarjeta de residencia en vigor según nacionalidad y grupo de edad. 30-09-2008 .....	31
Tabla 6	Extranjeros con certificado de registro o tarjeta de residencia en vigor según provincia y grupo de edad. 30-09-2008.....	33
Tabla 7	Extranjeros con certificado de registro o tarjeta de residencia en vigor según nacionalidad y lugar de nacimiento. 30-09-2008.....	34
Tabla 8	Extranjeros con certificado de registro o tarjeta de residencia en vigor según provincia y lugar de nacimiento. 30-09-2008 .....	36
Tabla 9	Extranjeros con certificado de registro o tarjeta de residencia en vigor según nacionalidad y motivo de expedición. 30-09-2008.....	37
Tabla 10	Extranjeros con certificado de registro o tarjeta de residencia en vigor según provincia y motivo de expedición. 30-09-2008.....	39
Tabla 11	Extranjeros con tarjeta de residencia en vigor incluidos en el Régimen General según nacionalidad y tipo de autorización de residencia. 30-09-2008.....	40
Tabla 12	Extranjeros con tarjeta de residencia en vigor incluidos en el Régimen General según provincia y tipo de autorización de residencia. 30-09-2008.....	42
Tabla 13	Extranjeros con certificado de registro o tarjeta de residencia en vigor según provincia y nacionalidad. 30-09-2008.....	43
Tabla 14	Extranjeros con certificado de registro o tarjeta de residencia en vigor según grupo de edad y sexo. 30-09-2008 .....	54

## **II. Extranjeros con autorización de estancia por estudios en vigor**

Tabla 15	Extranjeros con autorización de estancia por estudios en vigor según nacionalidad y sexo. Variaciones numéricas. 30-09-2008.....	55
Tabla 16	Extranjeros con autorización de estancia por estudios en vigor según nacionalidad y sexo. Variaciones porcentuales. 30-09-2008 .....	56
Tabla 17	Extranjeros con autorización de estancia por estudios en vigor según provincia y sexo. Variaciones numéricas. 30-09-2008 .....	57
Tabla 18	Extranjeros con autorización de estancia por estudios en vigor según provincia y sexo. Variaciones porcentuales. 30-09-2008.....	58

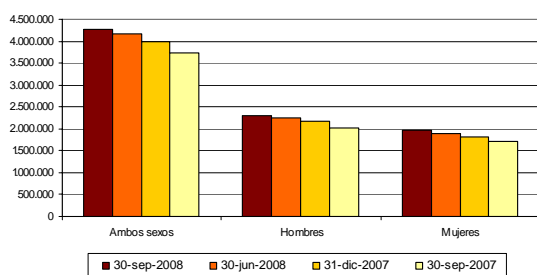
# I. EXTRANJEROS CON CERTIFICADO DE REGISTRO O TARJETA DE RESIDENCIA EN VIGOR

## Introducción

A 30 de septiembre de 2008 el número de extranjeros con certificado de registro o tarjeta de residencia en vigor es 4.274.821, de los que 2.307.517 (el 54,06%) son hombres y 1.960.999 (el 45,94%), mujeres. Este dato implica un aumento del 2,54% (105.735 personas) respecto al trimestre anterior, del 7,43% (295.807) acumulado en el año y del 14,27% (533.865 personas) en los últimos doce meses. Como se aprecia en el gráfico 1 se mantiene la tendencia creciente del último año, si bien el crecimiento es algo menos marcado que en otros trimestres.

El 41,44% de los extranjeros es nacional de un país de Europa Comunitaria<sup>1</sup>, el 28,91% es iberoamericano, el 20,48% africano, el 6,00% asiático, el 2,66% es europeo de países no comunitarios, el 0,47% norteamericano y el 0,04% de países de Oceanía. Con respecto al trimestre anterior, ha ganado peso Europa Comunitaria y lo han perdido o se han mantenido los demás continentes.

**Gráfico 1. Extranjeros con certificado de registro o tarjeta de residencia según sexo**



El colectivo nacional con mayor presencia es el rumano (con 715.750), que vuelve a superar al marroquí (681.829), esta vez con mayor distancia que el trimestre anterior. A continuación se encuentran los ecuatorianos,

<sup>1</sup> Incluye a los nacionales de Estados miembros de la Unión Europea, a los nacionales de otros Estados parte en el Acuerdo sobre el Espacio Económico Europeo (Islandia, Liechtenstein y Noruega) y a los nacionales de la Confederación Suiza.

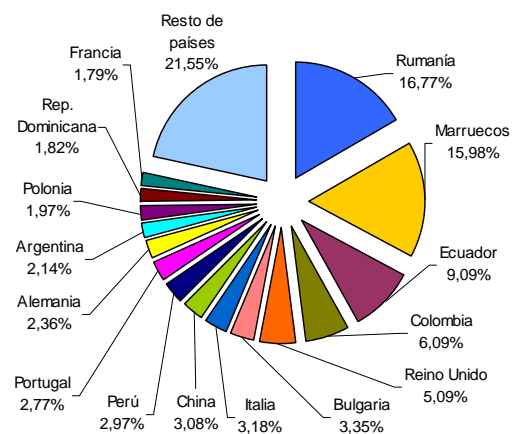
**Tabla 1. Extranjeros con certificado de registro o tarjeta de residencia. Principales nacionalidades**

	30-09-2008	VARIACIÓN (%)		
		TRIMESTRAL: RESPECTO A 30-06-2008	ACUMULADA EN EL AÑO: RESPECTO A 31-12-2007	INTERANUAL: RESPECTO A 30-09-2007
<b>TOTAL</b>	<b>4.274.821</b>	<b>2,54</b>	<b>7,43</b>	<b>14,27</b>
Rumania	715.750	4,23	18,52	41,54
Marruecos	681.829	1,33	5,10	9,07
Ecuador	387.927	-0,06	-1,99	0,23
Colombia	259.946	1,34	2,22	5,44
Reino Unido	217.314	6,15	9,40	12,78
Bulgaria	143.035	2,93	12,57	25,70
Italia	135.513	6,51	8,47	14,50
China	131.427	0,76	9,65	15,37
Perú	126.697	2,29	9,03	15,90
Portugal	118.097	8,61	15,99	24,86
Alemania	100.739	8,39	9,89	14,48
Argentina	91.423	-2,03	-4,82	-3,93
Polonia	84.178	5,06	18,81	29,16
Rep. Dominicana	77.770	1,21	9,88	16,97
Francia	76.473	9,85	11,84	17,49
Resto de países	919.455	0,94	3,44	7,80
No consta	7.248	2,04	541,42	561,31

los colombianos, los británicos, los búlgaros, los italianos, los chinos, los peruanos y los portugueses. Estos diez países se sitúan en el mismo orden que en junio de 2008. Como puede verse en la tabla 1, ocho de las quince principales nacionalidades pertenecen a la UE-27, y cinco de ellas, a la UE-15.

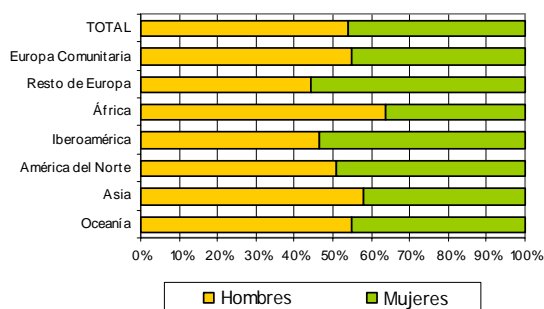
El 88,75% del incremento experimentado este trimestre se debe a nacionales de países comunitarios, siendo Rumanía, una vez más, el

**Gráfico 2. Extranjeros con certificado de registro o tarjeta de residencia. Principales nacionalidades. 30-09-2008**



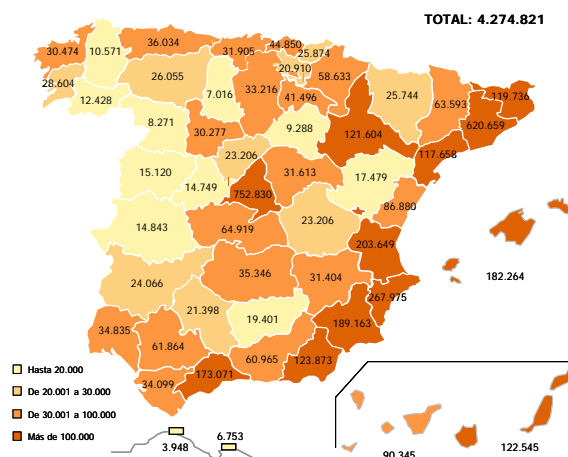
país que más nacionales aporta (29.017), absorbiendo el 27,48% del crecimiento total. Británicos, portugueses, marroquíes e italianos también crecen, más de ocho mil ciudadanos de incremento de cada nacionalidad. Los mayores descensos se dan entre los nacionales de Argentina, Bolivia y Ucrania, en todo caso decrementos inferiores a las dos mil personas, moderándose bastante la disminución de nacionales de Ecuador, que es sólo de 230 personas este trimestre.

**Gráfico 3. Extranjeros con certificado de registro o tarjeta de residencia según continente y sexo. 30-09-2008**



Como se observa en el gráfico 3, el predominio de extranjeros de sexo masculino no se cumple por igual para todas las procedencias. Entre los nacionales de países europeos no comunitarios e iberoamericanos son mayoritarias las mujeres, con porcentajes del 55,92% y 53,62% respectivamente. En cuatro de las quince principales nacionalidades se contabilizan más mujeres que hombres: República Dominicana (58,37%), Colombia (56,24%), Ecuador (50,79%) y Alemania (50,76%). Perú y Reino Unido han dejado de formar parte de los países en que el número de mujeres supera al de hombres.

**Gráfico 4. Extranjeros con certificado de registro o tarjeta de residencia según provincia. 30-09-2008**

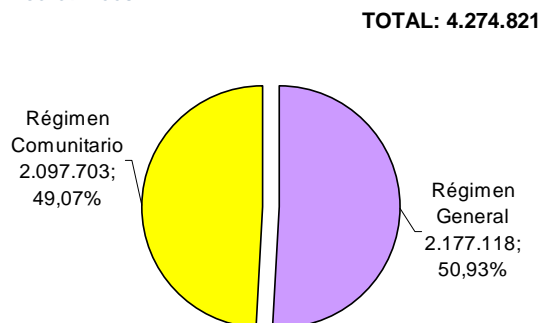


Según comunidad autónoma de residencia, Cataluña, Madrid, la Comunidad Valenciana y Andalucía agrupan al 64,89% de los extranjeros con certificado de registro o tarjeta de residencia en vigor. Según provincia, Madrid tiene el mayor número de extranjeros (752.830), seguida de Barcelona (620.659). Entre ambas reúnen el 32,26% de los extranjeros. Los hombres son mayoría en todas las provincias excepto en Melilla y Santa Cruz de Tenerife.

## Régimen de residencia

Según régimen de residencia, 2.177.118 extranjeros (el 50,93% del total) están incluidos en el Régimen General y 2.097.703 (el 49,07%) en el Régimen Comunitario, del que forman parte los nacionales de países de la Europa Comunitaria (según composición explicada en la nota al pie 1), así como sus familiares y los familiares de españoles nacionales de terceros países.

**Gráfico 5. Extranjeros con certificado de registro o tarjeta de residencia según régimen de residencia. 30-09-2008**



El Régimen Comunitario ha aumentado este trimestre en 101.157 personas y el Régimen General, en 4.578. Esta diferencia se debe a que, como se ha visto antes, la gran mayoría del incremento experimentado con respecto a junio de 2008 corresponde a ciudadanos comunitarios.

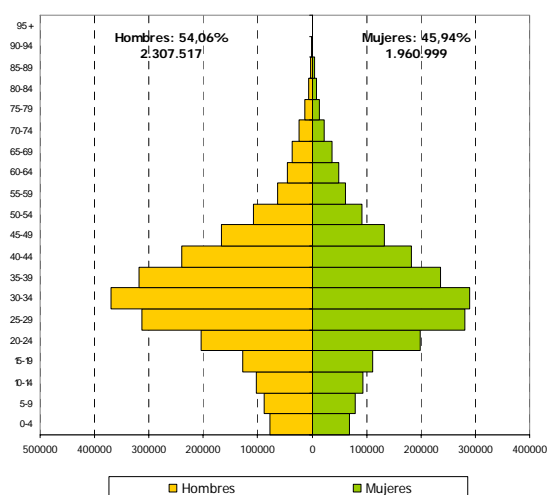
Entre los extranjeros no comunitarios prevalece el Régimen General. Así, para africanos, asiáticos, europeos no comunitarios e iberoamericanos la proporción de este régimen está entre el 80% y el 95%. Como excepción, sólo el 51,38% de los norteamericanos y el 42,38% de los nacionales de Oceanía están incluidos en el Régimen General.

Los extranjeros del Régimen Comunitario son mayoría en doce comunidades autónomas, si bien en las dos con mayor población extranjera, Madrid y Cataluña, prevalece el Régimen General. Los mayores porcentajes de Régimen General se dan en Murcia (72,12%) y Cataluña (66,29%).

## Edad

En España residen 551.319 extranjeros menores de 16 años (el 12,91% del total), 3.550.040 tienen entre 16 y 64 años (83,13%) y 169.308 (3,96%) tienen 65 años o más. Aumenta el peso relativo de los dos grupos de edad extremos con respecto a los datos de junio de 2008.

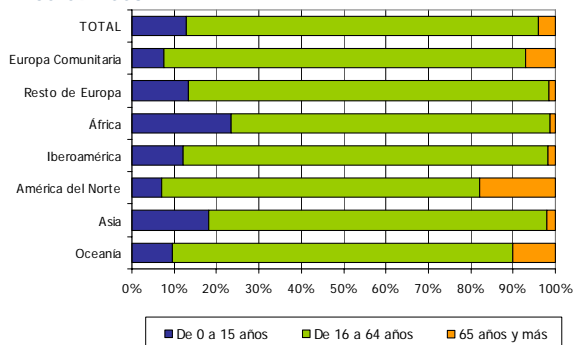
**Gráfico 6. Estructura de edad y sexo de los extranjeros con certificado de registro o tarjeta de residencia. 30-09-2008**



Por continente, en todos los casos el grupo de edad mayoritario es el de 16 a 64 años (gráfico 7). El peso de este grupo de población varía entre el 86,14% de los iberoamericanos y el 74,95% de los norteamericanos. El mayor porcentaje de menores de 16 años lo tiene el colectivo africano, con un 23,45%. Los mayores de 64 años tienen mayor peso entre los norteamericanos, con un 17,95%.

Entre los quince principales colectivos, los británicos y los alemanes son los que tienen una edad media más alta (51,3 y 44,4 años respectivamente). Los marroquíes y los chinos son los más jóvenes (27,4 y 28,9 años respectivamente).

**Gráfico 7. Extranjeros con certificado de registro o tarjeta de residencia según continente y grupo de edad. 30-09-2008**

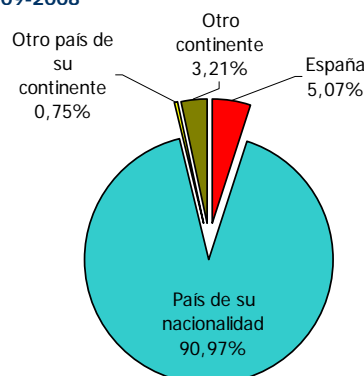


Por provincias, es en Barcelona y en Madrid donde se encuentra el número más elevado de extranjeros menores de 16 años (95.038 y 90.791 respectivamente), así como el mayor número de extranjeros en edad laboral (en Madrid, 647.634 y en Barcelona, 513.684). Por otro lado, en las provincias de Alicante y Málaga reside el mayor número de extranjeros mayores de 64 años (44.970 y 21.972).

## Lugar de nacimiento

De los 4.274.821 extranjeros con certificado de registro o tarjeta de residencia en vigor, 216.465 han nacido en España (11.095 extranjeros más que el 30 de junio de 2008), 3.882.370 han nacido en el país correspondiente a su nacionalidad, 31.929 en otro país del mismo continente que el de su nacionalidad y 137.061 en un país de un continente distinto.

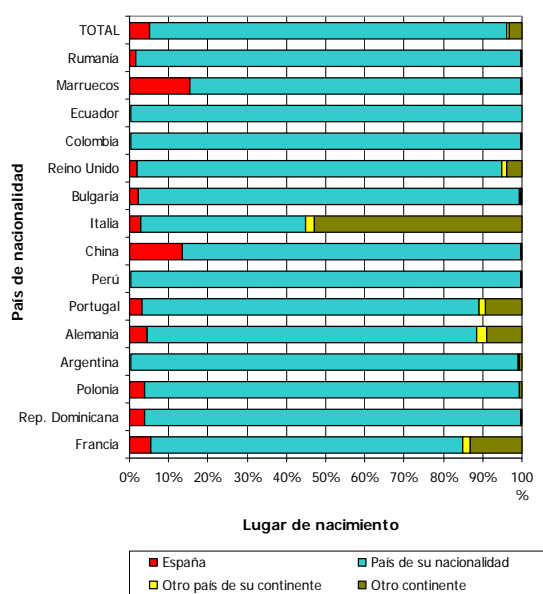
**Gráfico 8. Extranjeros con certificado de registro o tarjeta de residencia según lugar de nacimiento. 30-09-2008**



De los 216.465 extranjeros nacidos en España, el 60,35% tiene nacionalidad de un país africano y otro 20,26%, de la Europa Comunitaria.

El principal país en número de nacionales nacidos y residiendo en España es Marruecos, con 104.376 (5.093 más que el trimestre anterior), constituyendo el 48,29% del total de extranjeros con certificado de registro o tarjeta de residencia en vigor nacidos en nuestro país. El siguiente colectivo en importancia es el chino, con 17.764 (que ha incrementado su número en 827 personas en un trimestre), seguido del de rumanos, con 11.809 (incremento de 856).

**Gráfico 9. Lugar de nacimiento de los extranjeros con certificado de registro o tarjeta de residencia según país de nacionalidad. 30-09-2008**



Por otro lado, de los 137.061 extranjeros residentes en España que han nacido en un continente distinto al de su nacionalidad, destacan los 71.532 italianos, que constituyen el 52,19 % del total de nacidos en un continente distinto al suyo.

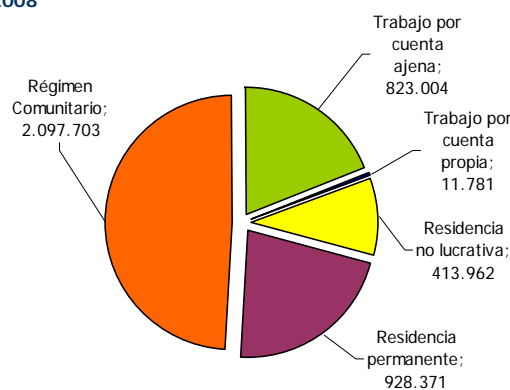
## Motivo de expedición

Del total de certificados de registro o tarjetas de residencia en vigor, el 19,25% corresponde a autorizaciones de trabajo por cuenta ajena, el 0,28% a autorizaciones de trabajo por cuenta propia, el 9,68% es de residencia no lucrativa (no da derecho a trabajar), el 21,72% es de tipo permanente, permitiendo residir y trabajar en las mismas condiciones que los españoles, y el 49,07% restante es un certificado de registro o tarjeta de residencia perteneciente a un ciudadano comunitario o familiar. Se aprecia un desplazamiento hacia las categorías de

residencia permanente y régimen comunitario con respecto al trimestre anterior, especialmente hacia ésta última, con un incremento de más de cien mil personas.

Los iberoamericanos y europeos no comunitarios presentan los mayores porcentajes de autorizaciones de trabajo por cuenta ajena, con el 41,58% y el 35,45% respectivamente. Por cuenta propia, destacan los asiáticos y los

**Gráfico 10. Extranjeros con certificado de registro o tarjeta de residencia según motivo de expedición. 30-09-2008**



nacionales de países de Oceanía, aunque sólo el 1,15% y el 1,01% del total de sus nacionales tienen ese tipo de autorización. La residencia no lucrativa alcanza el mayor porcentaje entre los asiáticos (20,52%). Las autorizaciones de residencia permanente tienen el mayor peso entre los africanos (55,14% del total en este colectivo) y entre los asiáticos (46,80%).

Las comunidades autónomas con mayor porcentaje de extranjeros con autorización de trabajo por cuenta ajena son País Vasco y Cantabria, superando el 25% en ambos casos. Los mayores porcentajes de autorizaciones de trabajo por cuenta propia se dan en Galicia (0,84%), País Vasco (0,77%) y Navarra (0,73%).

En seis comunidades autónomas más del 25% de autorizaciones de residencia son permanentes. Éstas son Murcia, Cataluña, Extremadura, Melilla, La Rioja y Ceuta.

## Tipo de autorización de residencia

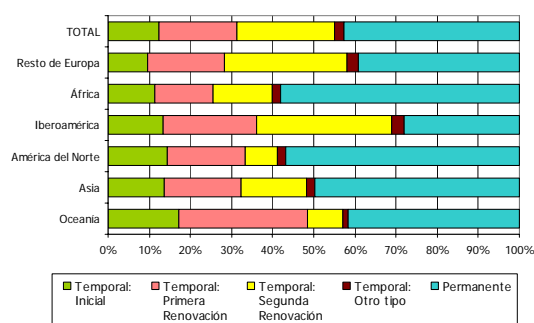
Respecto a los 2.177.118 extranjeros incluidos en el Régimen General con tarjeta en vigor el 30 de septiembre de 2008, el 42,64% (928.371 personas) dispone de una autorización



de residencia permanente y el 57,36% de una autorización temporal. De estas 1.248.747 autorizaciones temporales, 271.324 son iniciales, 408.951 han sido renovadas por primera vez, 516.424 han sido renovadas por segunda vez y 52.048 pertenecen a otro tipo de autorizaciones temporales.

Como se aprecia en el gráfico 11, existen diferencias significativas entre continentes en cuanto a la estabilidad documental de cada colectivo, que se relaciona, en términos generales, con el tiempo de permanencia en España. Así, mientras que el 28,15% de los iberoamericanos y el 39,05% de los europeos no comunitarios incluidos en el Régimen General disponen de autorización de residencia permanente, esta proporción es del 58,11% entre los africanos y del 56,85% entre los norteamericanos de este régimen.

**Gráfico 11. Extranjeros incluidos en el Régimen General según continente y tipo de autorización de residencia. 30-09-2008**



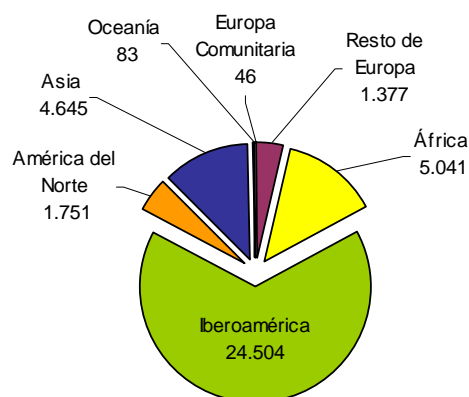
Según nacionalidad, y considerando únicamente los quince colectivos más numerosos en el Régimen General, los nacionales de República Dominicana son los que en mayor proporción disponen de autorización de residencia inicial (20,68%) y los ecuatorianos los que tienen una proporción más baja (7,65%). Los peruanos son los que presentan el mayor porcentaje de autorizaciones de residencia renovadas por primera vez (28,44%). El 38,53% de los ecuatorianos dispone de autorización de residencia renovada por segunda vez, mientras que la proporción desciende al 9,26% entre los filipinos. El 62,05% de los argelinos, el 57,94% de los marroquíes, el 56,27% de los senegaleses y de los filipinos disponen de autorización de residencia permanente, mientras que sólo el 7,35% de los bolivianos, de inmigración más reciente, tiene ese tipo de autorización.

Las comunidades autónomas con el número más elevado de autorizaciones iniciales coinciden con las de mayor presencia extranjera. Sin embargo, en términos relativos, los mayores porcentajes se observan en Galicia, Cantabria, Aragón, Castilla y León y Asturias.

## II. EXTRANJEROS CON AUTORIZACIÓN DE ESTANCIA POR ESTUDIOS EN VIGOR

A 30 de septiembre de 2008, 37.473 extranjeros disponen de una autorización de estancia para investigación y estudios en vigor. Esto supone un descenso del 13,72% en un trimestre y del 6,63% en los nueve primeros meses de 2008.

**Gráfico 12. Extranjeros con autorización de estancia por estudios. 30-09-2008**



Al contrario de lo que ocurre con las autorizaciones de residencia, en las de estancia por estudios predominan las mujeres: 19.820 frente a 17.625 hombres.

La mayoría de las autorizaciones, el 65,44%, corresponde a iberoamericanos. Le sigue el 13,46% de africanos y el 12,40% de asiáticos (Gráfico 12).

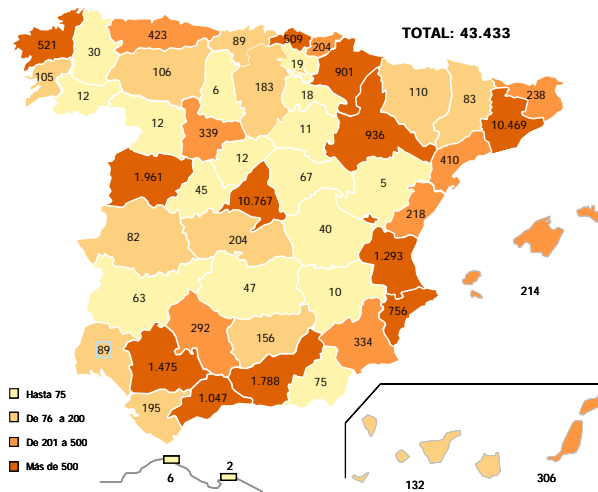
Tanto para hombres como para mujeres, la nacionalidad mayoritaria es la mejicana, que suma el 13,34% del total de extranjeros, seguida de la colombiana (12,16%). El tercer lugar lo ocupa Marruecos entre los hombres estudiantes, seguido de Brasil. Entre las mujeres, el tercer colectivo es el brasileño, seguido del marroquí. Los diez principales países constituyen el 70,85% del total.

**Tabla 2. Extranjeros con autorización de estancia por estudios. 30-09-2008**

NACIONALIDAD	30-09-2008	VARIACIÓN (%)	
		TRIMESTRAL: RESPECTO A 30-06-2008	ACUMULADA EN EL AÑO: RESPECTO A 31-12-2007
<b>TOTAL</b>	<b>37.473</b>	<b>-13,72</b>	<b>-6,63</b>
Méjico	4.996	-17,73	-11,07
Colombia	4.552	-10,90	-1,00
Marruecos	3.172	-8,51	-2,25
Brasil	3.148	-15,69	-5,64
Perú	2.134	-6,85	-1,98
China	2.001	-10,39	23,14
Venezuela	1.904	-8,24	9,17
Chile	1.851	-15,52	-9,62
Estados Unidos	1.620	-36,04	-42,96
Rep. Dominicana	1.155	-9,34	24,86
Argentina	1.051	-6,49	-5,49
Bolivia	615	-9,02	-2,54
Guinea Ecuatorial	599	-17,38	-7,56
Japón	580	-10,77	-24,77
Ecuador	514	-13,61	-7,72
Resto de países	7.555	-12,69	-8,50
No consta	26	-13,33	-

Según comunidad autónoma, el mayor número de extranjeros con este tipo de autorización se localiza en Cataluña (11.200), seguida de Madrid (10.767), Andalucía (5.121) y Castilla León (2.675).

**Gráfico 13. Extranjeros con autorización de estancia por estudios según provincia. 30-09-2008**



## NOTAS METODOLÓGICAS

Este informe ofrece información relativa a la estadística de *Extranjeros con Tarjeta o Autorización de Residencia en Vigor* y de la estadística de *Extranjeros con Autorización de Estancia por Estudios*, según sus denominaciones en el actual Plan Estadístico Nacional 2005-2008.

Se trata de una explotación del *Registro Central de Extranjeros*, a partir de ficheros cedidos por la Dirección General de la Policía y de la Guardia Civil y explotados por el Observatorio Permanente de la Inmigración.

Se ofrecen datos de **stock**, es decir, reflejan el número de extranjeros que tienen un certificado de registro o una autorización de residencia o de estancia por estudios en vigor al final del trimestre, y no el número de autorizaciones concedidas en el periodo.

La legislación aplicable a los **extranjeros con certificado de registro o tarjeta de residencia** depende de su régimen de residencia y éste a su vez, en gran medida, de la nacionalidad del extranjero.

La residencia en España de los nacionales de los Estados miembros de la Unión Europea, de otros Estados parte en el Acuerdo sobre el Espacio Económico Europeo (Islandia, Liechtenstein y Noruega) y de la Confederación Suiza, así como la de sus familiares y familiares de españoles que sean nacionales de terceros países, se regula por el Real Decreto 240/2007, de 16 de febrero, sobre entrada, libre circulación y residencia en España de ciudadanos de los Estados miembros de la Unión Europea y de otros Estados parte en el Acuerdo sobre el Espacio Económico Europeo. A estos extranjeros les es de aplicación el Régimen Comunitario de residencia.

Desde el 2 de abril de 2007, fecha de la entrada en vigor del Real Decreto 240/2007, los ciudadanos de la Unión Europea y de los restantes Estados parte en el Acuerdo sobre el Espacio Económico Europeo deben solicitar su inscripción en el Registro Central de Extranjeros y obtener el certificado de registro, siempre que la permanencia en España supere el período de tres meses. Sus familiares y familiares de españoles que sean nacionales de terce-

ros países deben solicitar una tarjeta de residencia de familiar de ciudadano de la Unión.

La residencia de los demás extranjeros, a quienes les es de aplicación el Régimen General, se regula por la Ley Orgánica 4/2000, de 11 de enero, sobre derechos y libertades de los extranjeros en España y su integración social. Estos extranjeros deben obtener una autorización de residencia, que puede ser temporal o permanente, para la posterior expedición de la tarjeta de residencia.

A pesar de que a los nacionales de Bulgaria y Rumanía les es de aplicación con carácter general el Régimen Comunitario de extranjería desde el 1 de enero de 2007, en el Registro Central de Extranjeros todavía figura un número de búlgaros y rumanos en el Régimen General, al tener una tarjeta de residencia en vigor a la fecha de la adhesión, situación que va desapareciendo a medida que sus titulares van solicitando el certificado de registro que corresponde al Régimen Comunitario. Este informe trimestral incorpora una corrección estadística, mediante la cual todos los búlgaros y rumanos pasan a recogerse bajo el epígrafe del Régimen Comunitario, independientemente de la eventual actualización formal de su situación documental.

La legislación aplicable a los **extranjeros con autorización de estancia por estudios** es también la Ley Orgánica 4/2000, según la cual se puede conceder una autorización de estancia por estudios a los extranjeros que deseen realizar trabajos de investigación o formación no remunerados laboralmente, o cursar o ampliar estudios, en cualesquiera centros docentes o científicos españoles públicos o privados oficialmente reconocidos, para lo que deberán disponer del correspondiente visado de estudios. Asimismo, los extranjeros que hayan solicitado un visado de estudios o que se encuentren en España con una autorización de estancia por estudios, podrán solicitar los correspondientes visados de estancia para que sus familiares entren y permanezcan legalmente en España durante la duración de dichos estudios o investigación, sin que se exija un período previo de estancia al estudiante o investigador extranjero.

**Esta Estadística no incluye a los siguientes extranjeros:**

- Los que se encuentran en España en situación de estancia (máxima duración de 3 meses por semestre, con posibilidad de prórroga por igual periodo).
- Los trabajadores transfronterizos.
- Los solicitantes de asilo y los que han obtenido el estatuto de refugiado o el estatuto de apátrida.
- Los extranjeros del Régimen Comunitario que no hayan solicitado su inscripción en el Registro Central de Extranjeros o que la hayan solicitado y no hayan obtenido todavía el correspondiente certificado.
- Los que tienen caducada su documentación de residencia y la están renovando.

Las variables que se presentan en las tablas son las siguientes:

- Provincia en que residía el extranjero cuando se expidió el certificado de registro, tarjeta de residencia o autorización de estancia que continúa en vigor.
- Nacionalidad del extranjero. La agrupación de países en continentes atiende a criterios pragmáticos, tratándose como continentes separados Europa Comunitaria y Resto de Europa. En la primera se incluye, además de los Estados que integran la Unión Europea, a los demás Estados parte en el Acuerdo sobre el Espacio Económico Europeo (Islandia, Liechtenstein y Noruega) y a la Confederación Suiza. En América del Norte constan exclusivamente los datos de Estados Unidos y Canadá, incluyéndose Méjico en Iberoamérica. En Asia se recogen los datos correspondientes a las ex-repúblicas soviéticas de esa área geográfica.

- Sexo
- Edad
- Régimen de residencia. Indica el régimen jurídico de extranjería aplicable al extranjero que reside en España.
- Lugar de nacimiento
- Motivo para la expedición, según el derecho que otorga a ejercer una actividad lucrativa. Éste puede ser para trabajar por cuenta ajena, trabajar por cuenta propia, para residir únicamente, bajo la rúbrica de “Residencia no lucrativa” y por último, la residencia permanente, que se concede a los que llevan cinco años o más residiendo legalmente en España y que autoriza a residir en España indefinidamente y a trabajar en igualdad de condiciones que los españoles.
- Tipo de autorización de residencia. Los extranjeros incluidos en el Régimen General con autorización de residencia pueden encontrarse en situación de residencia temporal o de residencia permanente.
  - Se hallan en situación de residencia temporal los extranjeros autorizados a permanecer en España por un periodo superior a noventa días e inferior a cinco años. Dentro de esta categoría se hallan las autorizaciones iniciales, de primera renovación, de segunda renovación, o de otro tipo (no clasificables en las anteriores).
  - Se hallan en situación de residencia permanente los extranjeros autorizados a residir en España indefinidamente y a trabajar en igualdad de condiciones que los españoles.

En el cálculo de porcentajes no se tienen en cuenta las categorías de “No consta”.

Para mayor detalle metodológico, consultar el capítulo “Fuentes, Notas metodológicas y Normas” del Anuario Estadístico de Inmigración en <http://extranjeros.mtin.es/>.

Tabla 1.1

Extranjeros con certificado de registro o tarjeta de residencia en vigor según nacionalidad y régimen de residencia. Variaciones numéricas. Ambos sexos 30-09-2008

Índice	30-09-2008			VARIACIÓN NUMÉRICA										
				TRIMESTRAL: RESPECTO A 30-06-2008			ACUMULADA EN EL AÑO: RESPECTO A 31-12-2007			INTERANUAL: RESPECTO A 30-09-2007				
	Total	Régimen General	Régimen Comunitario	Total	Régimen General	Régimen Comunitario	Total	Régimen General	Régimen Comunitario	Total	Régimen General	Régimen Comunitario		
<b>AMBOS SEXOS</b>														
<b>TOTAL</b>	<b>4.274.821</b>	<b>2.177.118</b>	<b>2.097.703</b>	<b>105.735</b>	<b>4.578</b>	<b>101.157</b>	<b>295.807</b>	<b>-180.100</b>	<b>475.907</b>	<b>533.865</b>	<b>-119.770</b>	<b>653.635</b>		
<b>EUROPA COMUNITARIA</b>	<b>1.768.375</b>	<b>-</b>	<b>1.768.375</b>	<b>93.714</b>	<b>-</b>	<b>93.714</b>	<b>222.066</b>	<b>-222.792</b>	<b>444.858</b>	<b>372.944</b>	<b>-237.157</b>	<b>610.101</b>		
Alemania	100.739	-	100.739	7.800	-	7.800	9.069	-	9.069	12.743	-	12.743		
Austria	6.702	-	6.702	521	-	521	816	-	816	1.081	-	1.081		
Bélgica	19.981	-	19.981	1.777	-	1.777	1.224	-	1.224	1.609	-	1.609		
Bulgaria	143.035	-	143.035	4.065	-	4.065	15.977	-45.432	61.409	29.243	-49.389	78.632		
Dinamarca	9.098	-	9.098	612	-	612	380	-	380	760	-	760		
Eslovaquia	7.324	-	7.324	468	-	468	1.132	-	1.132	1.560	-	1.560		
Eslovenia	974	-	974	59	-	59	349	-	349	416	-	416		
Estonia	1.094	-	1.094	74	-	74	248	-	248	341	-	341		
Finlandia	7.898	-	7.898	380	-	380	507	-	507	1.030	-	1.030		
Francia	76.473	-	76.473	6.856	-	6.856	8.096	-	8.096	11.384	-	11.384		
Grecia	3.159	-	3.159	215	-	215	466	-	466	644	-	644		
Hungría	7.466	-	7.466	606	-	606	2.148	-	2.148	2.807	-	2.807		
Irlanda	9.540	-	9.540	593	-	593	725	-	725	1.077	-	1.077		
Islandia	668	-	668	73	-	73	132	-	132	170	-	170		
Italia	135.513	-	135.513	8.284	-	8.284	10.577	-	10.577	17.159	-	17.159		
Letonia	2.466	-	2.466	265	-	265	568	-	568	762	-	762		
Lituania	19.767	-	19.767	676	-	676	2.027	-	2.027	3.018	-	3.018		
Luxemburgo	341	-	341	34	-	34	25	-	25	30	-	30		
Noruega	10.826	-	10.826	437	-	437	472	-	472	747	-	747		
Países Bajos	33.204	-	33.204	2.776	-	2.776	3.149	-	3.149	4.069	-	4.069		
Polonia	84.178	-	84.178	4.058	-	4.058	13.328	-	13.328	19.005	-	19.005		
Portugal	118.097	-	118.097	9.362	-	9.362	16.279	-	16.279	23.516	-	23.516		
Reino Unido	217.314	-	217.314	12.590	-	12.590	18.676	-	18.676	24.626	-	24.626		
República Checa	7.901	-	7.901	539	-	539	1.689	-	1.689	2.197	-	2.197		
Rumania	715.750	-	715.750	29.017	-	29.017	111.861	-177.360	289.221	210.080	-187.768	397.848		
Suecia	16.035	-	16.035	1.036	-	1.036	1.609	-	1.609	2.202	-	2.202		
Suiza	12.483	-	12.483	515	-	515	461	-	461	568	-	568		
Otros Europa Comunitaria	349	-	349	26	-	26	76	-	76	100	-	100		
<b>RESTO DE EUROPA</b>	<b>113.553</b>	<b>96.330</b>	<b>17.223</b>	<b>-2.053</b>	<b>-2.575</b>	<b>522</b>	<b>-1.383</b>	<b>-3.522</b>	<b>2.139</b>	<b>2.116</b>	<b>-620</b>	<b>2.736</b>		
Albania	1.196	611	585	-7	-17	10	42	-4	46	111	23	88		
Andorra	594	464	130	13	5	8	66	53	13	100	85	15		
Bielorrusia	2.397	1.681	716	-46	-59	13	-214	-236	22	-113	-171	58		
Bosnia-Herzegovina	1.361	1.159	202	14	14	-	-145	-141	-4	-144	-142	-2		
Croacia	1.024	721	303	-29	-36	7	-129	-130	1	-119	-120	1		
Macedonia	304	241	63	7	4	3	-39	-46	7	-21	-31	10		
Moldavia	12.385	11.391	994	236	152	84	834	442	392	1.559	1.108	451		
Rusia	28.902	20.332	8.570	-821	-1.093	272	-395	-1.505	1.110	270	-1.114	1.384		
Serbia	3.434	2.833	601	-10	-20	10	443	347	96	544	432	112		
Turquía	1.492	899	593	-36	-58	22	115	27	88	190	84	106		
Ucrania	60.415	55.961	4.454	-1.378	-1.468	90	-1.994	-2.353	359	-294	-798	504		
Otros Resto de Europa	49	37	12	4	1	3	33	24	9	33	24	9		
<b>ÁFRICA</b>	<b>874.185</b>	<b>829.460</b>	<b>44.725</b>	<b>8.506</b>	<b>7.424</b>	<b>1.082</b>	<b>32.974</b>	<b>29.479</b>	<b>3.495</b>	<b>61.778</b>	<b>56.889</b>	<b>4.889</b>		
Angola	1.572	1.272	300	-3	-14	11	151	74	77	168	83	85		
Argelia	46.995	44.195	2.800	488	411	77	1.170	909	261	2.186	1.832	354		
Burkina Faso	663	622	41	-14	-16	2	28	23	5	43	36	7		
Cabo Verde	2.832	2.382	450	78	84	-6	202	154	48	270	216	54		
Camerún	3.104	2.580	524	-3	-14	11	79	57	22	169	121	48		
Congo	858	805	53	-25	-25	-	252	239	13	262	246	16		
Costa de Marfil	1.477	1.345	132	-18	-25	7	137	130	7	242	225	17		
Egipto	2.739	2.358	381	9	10	-1	167	165	2	254	235	19		
Etiopía	392	319	73	-17	-19	2	26	18	8	37	26	11		
Gambia	18.814	18.133	681	1	-44	45	276	140	136	744	550	194		
Ghana	9.354	8.893	461	-131	-143	12	-982	-1.009	27	-711	-772	61		
Guinea	6.408	6.080	328	-38	-48	10	4	-38	42	216	162	54		
Guinea Bissau	4.944	4.382	562	-86	-125	39	1.116	860	256	1.252	958	294		
Guinea Ecuatorial	8.850	6.233	2.617	-146	-199	53	187	-1	188	473	130	343		
Kenia	665	576	89	3	1	2	96	92	4	91	85	6		
Liberia	1.052	944	108	-18	-14	-4	743	679	64	737	674	63		
Mali	12.223	12.140	83	-78	-84	6	-741	-755	14	-423	-444	21		
Marruecos	681.829	654.338	27.491	8.965	8.441	524	33.094	31.378	1.716	56.706	54.472	2.234		
Mauritania	8.511	8.220	291	13	3	10	-242	-270	28	-114	-135	21		
Nigeria	21.099	16.920	4.179	-621	-829	208	-2.425	-2.653	228	-1.526	-2.098	572		
Rep. Dem. del Congo	1.482	1.374	108	-8	-11	3	-186	-190	4	-146	-155	9		
Senegal	31.216	29.793	1.423	182	141	41	-2.001	-2.097	96	-1.089	-1.218	129		
Sierra Leona	1.582	1.437	145	-62	-62	-	956	872	84	945	862	83		
Sudáfrica	850	433	417	12	7	5	60	20	40	95	52	43		
Túnez	1.640	1.225	415	21	17	4	79	64	15	134	105	29		
Otros África	3.034	2.461	573	2	-19	21	728	618	110	763	641	122		
<b>IBEROAMÉRICA</b>	<b>1.233.791</b>	<b>993.683</b>	<b>240.108</b>	<b>3.690</b>	<b>-1.699</b>	<b>5.389</b>	<b>18.440</b>	<b>-4.019</b>	<b>22.459</b>	<b>61.373</b>	<b>29.109</b>	<b>32.264</b>		
Argentina	91.423	51.207	40.216	-1.899	-2.228	329	-4.632	-8.412	3.780	-3.737	-7.567	3.830		
Bolivia	68.422	64.666	3.756	-1.805	-2.060	255	-687	-1.514	827	3.565	2.452	1.113		
Brasil	42.670	22.954	19.716	56	-977	1.033	3.500	-74	3.574	5.820	1.098	4.722		
Chile	25.140	20.065	5.075	-249	-374	125	299	-330	629	1.442	568	874		
Colombia	259.946	213.627	46.319	3.432	2.983	449	5.645	3.600	2.045	13.404	9.589	3.815		
Costa Rica	752	406	346	3	3	-	46	28	18	70	45	25		

Tabla 1.1

Extranjeros con certificado de registro o tarjeta de residencia en vigor según nacionalidad y régimen de residencia. Variaciones numéricas. Ambos sexos  
30-09-2008

Índice	30-09-2008			VARIACIÓN NUMÉRICA								
	Total	Régimen General	Régimen Comunitario	TRIMESTRAL: RESPECTO A 30-06-2008			ACUMULADA EN EL AÑO: RESPECTO A 31-12-2007			INTERANUAL: RESPECTO A 30-09-2007		
				Total	Régimen General	Régimen Comunitario	Total	Régimen General	Régimen Comunitario	Total	Régimen General	Régimen Comunitario
Cuba	47.480	25.862	21.618	778	393	385	2.412	1.426	986	3.752	2.484	1.268
Ecuador	387.927	365.687	22.240	-230	-1.175	945	-7.881	-11.816	3.935	880	-5.260	6.140
El Salvador	2.335	1.777	558	16	18	-2	113	88	25	150	120	30
Guatemala	1.288	838	450	9	-16	25	67	26	41	113	56	57
Honduras	6.085	4.916	1.169	83	30	53	318	155	163	680	460	220
Méjico	13.572	6.513	7.059	182	8	174	939	525	414	1.607	889	718
Nicaragua	2.243	1.681	562	47	17	30	300	225	75	485	375	110
Panamá	1.048	508	540	11	-10	21	59	16	43	103	26	77
Paraguay	16.107	13.283	2.824	507	255	252	2.456	1.765	691	3.905	2.948	957
Perú	126.697	112.713	13.984	2.839	2.504	335	10.495	9.345	1.150	17.381	15.539	1.842
República Dominicana	77.770	52.640	25.130	928	244	684	6.995	5.015	1.980	11.285	7.817	3.468
Uruguay	28.688	17.984	10.704	-585	-606	21	-2.404	-3.122	718	-1.474	-2.368	894
Venezuela	33.502	15.930	17.572	-433	-706	273	240	-1.054	1.294	1.759	-259	2.018
Otros Iberoamérica	696	426	270	-	-2	2	160	89	71	183	97	86
<b>AMÉRICA DEL NORTE</b>	<b>19.952</b>	<b>10.252</b>	<b>9.700</b>	<b>268</b>	<b>163</b>	<b>105</b>	<b>696</b>	<b>343</b>	<b>353</b>	<b>1.032</b>	<b>531</b>	<b>501</b>
Canadá	1.984	959	1.025	46	22	24	221	78	143	251	93	158
Estados Unidos	17.968	9.293	8.675	222	141	81	475	265	210	781	438	343
<b>ASIA</b>	<b>255.926</b>	<b>241.305</b>	<b>14.621</b>	<b>1.431</b>	<b>1.203</b>	<b>228</b>	<b>17.156</b>	<b>16.391</b>	<b>765</b>	<b>28.637</b>	<b>27.366</b>	<b>1.271</b>
Armenia	5.618	5.411	207	-10	-21	11	-115	-137	22	94	62	32
Bangladés	7.063	6.889	174	-64	-71	7	519	505	14	970	947	23
China	131.427	129.156	2.271	989	956	33	11.568	11.463	105	17.505	17.321	184
Corea del Sur	2.205	1.926	279	18	15	3	-59	-46	-13	-12	-7	-5
Filipinas	28.114	25.442	2.672	483	492	-9	3.063	3.039	24	4.512	4.373	139
Georgia	4.262	4.031	231	-52	-73	21	-24	-82	58	170	104	66
India	21.460	19.547	1.913	-83	-107	24	684	594	90	1.728	1.607	121
Indonesia	964	767	197	69	69	-	180	166	14	246	221	25
Irak	808	690	118	58	56	2	52	48	4	76	73	3
Irán	2.200	1.716	484	-21	-22	1	66	40	26	116	79	37
Israel	1.151	740	411	18	11	7	58	18	40	131	77	54
Japón	4.390	2.918	1.472	26	9	17	136	85	51	320	224	96
Jordania	1.000	750	250	-7	-12	5	-13	-6	-7	4	12	-8
Kazajistán	412	295	117	-10	-15	5	11	-10	21	19	-	19
Libano	1.299	971	328	-16	-19	3	19	1	18	74	45	29
Nepal	502	423	79	-30	-38	8	55	38	17	83	60	23
Pakistán	36.935	35.227	1.708	48	-39	87	551	352	199	2.221	1.922	299
Palestina	403	284	119	1	3	-2	-6	-4	-2	2	2	-
Siria	2.067	1.634	433	43	40	3	38	45	-7	105	102	3
Sri Lanka	318	282	36	-22	-23	1	-8	-6	-2	-1	2	-3
Tailandia	1.089	546	543	11	7	4	143	87	56	-43	-120	77
Taiwán	424	334	90	9	10	-1	64	67	-3	73	75	-2
Otros Asia	1.815	1.326	489	-27	-25	-2	174	134	40	244	185	59
<b>OCEANÍA</b>	<b>1.791</b>	<b>759</b>	<b>1.032</b>	<b>34</b>	<b>23</b>	<b>11</b>	<b>-260</b>	<b>-376</b>	<b>116</b>	<b>-167</b>	<b>-317</b>	<b>150</b>
Australia	1.306	549	757	19	12	7	23	-56	79	72	-31	103
Nueva Zelanda	463	196	267	8	4	4	-296	-331	35	-249	-295	46
Otros Oceanía	22	14	8	7	7	-	13	11	2	10	9	1
<b>Apátridas y No consta</b>	<b>7.248</b>	<b>5.329</b>	<b>1.919</b>	<b>145</b>	<b>39</b>	<b>106</b>	<b>6.118</b>	<b>4.396</b>	<b>1.722</b>	<b>6.152</b>	<b>4.429</b>	<b>1.723</b>
<b>No consta el sexo *</b>	<b>6.305</b>	<b>4.048</b>	<b>2.257</b>	<b>331</b>	<b>204</b>	<b>127</b>	<b>5.873</b>	<b>3.829</b>	<b>2.044</b>	<b>5.859</b>	<b>3.827</b>	<b>2.032</b>

\* Los casos en que no consta el sexo están incluidos en el Total.

Tabla 1.2

Extranjeros con certificado de registro o tarjeta de residencia en vigor según nacionalidad y régimen de residencia. Variaciones numéricas. Hombres  
30-09-2008

Índice	30-09-2008			VARIACIÓN NUMÉRICA								
				TRIMESTRAL: RESPECTO A 30-06-2008			ACUMULADA EN EL AÑO: RESPECTO A 31-12-2007			INTERANUAL: RESPECTO A 30-09-2007		
	Total	Régimen General	Régimen Comunitario	Total	Régimen General	Régimen Comunitario	Total	Régimen General	Régimen Comunitario	Total	Régimen General	Régimen Comunitario
<b>HOMBRES</b>												
<b>TOTAL</b>	<b>2.307.517</b>	<b>1.210.794</b>	<b>1.096.723</b>	<b>45.291</b>	<b>-4.269</b>	<b>49.560</b>	<b>145.327</b>	<b>-118.362</b>	<b>263.689</b>	<b>275.390</b>	<b>-85.009</b>	<b>360.399</b>
<b>EUROPA COMUNITARIA</b>	<b>966.909</b>	-	<b>966.909</b>	<b>46.089</b>	-	<b>46.089</b>	<b>119.163</b>	<b>-129.545</b>	<b>248.708</b>	<b>203.083</b>	<b>-136.738</b>	<b>339.821</b>
Alemania	49.571	-	49.571	3.483	-	3.483	4.178	-	4.178	5.931	-	5.931
Austria	3.203	-	3.203	264	-	264	319	-	319	458	-	458
Bélgica	10.082	-	10.082	790	-	790	627	-	627	852	-	852
Bulgaria	78.727	-	78.727	1.875	-	1.875	8.196	-26.308	34.504	15.503	-28.447	43.950
Dinamarca	4.661	-	4.661	295	-	295	210	-	210	417	-	417
Eslovaquia	3.633	-	3.633	193	-	193	526	-	526	770	-	770
Eslovenia	500	-	500	31	-	31	163	-	163	196	-	196
Estonia	423	-	423	30	-	30	113	-	113	148	-	148
Finlandia	3.507	-	3.507	143	-	143	163	-	163	407	-	407
Francia	38.618	-	38.618	3.243	-	3.243	4.297	-	4.297	5.932	-	5.932
Grecia	1.920	-	1.920	130	-	130	297	-	297	400	-	400
Hungría	3.865	-	3.865	291	-	291	1.162	-	1.162	1.522	-	1.522
Irlanda	5.068	-	5.068	289	-	289	372	-	372	580	-	580
Islandia	331	-	331	34	-	34	62	-	62	83	-	83
Italia	80.704	-	80.704	4.900	-	4.900	5.981	-	5.981	9.787	-	9.787
Letonia	1.062	-	1.062	142	-	142	296	-	296	405	-	405
Lituania	10.540	-	10.540	400	-	400	1.131	-	1.131	1.700	-	1.700
Luxemburgo	171	-	171	23	-	23	16	-	16	15	-	15
Noruega	5.373	-	5.373	192	-	192	253	-	253	397	-	397
Países Bajos	17.101	-	17.101	1.359	-	1.359	1.607	-	1.607	2.071	-	2.071
Polonia	46.618	-	46.618	1.906	-	1.906	6.956	-	6.956	10.047	-	10.047
Portugal	79.213	-	79.213	5.477	-	5.477	11.689	-	11.689	16.883	-	16.883
Reino Unido	109.229	-	109.229	5.964	-	5.964	9.489	-	9.489	12.439	-	12.439
República Checa	3.493	-	3.493	236	-	236	764	-	764	1.018	-	1.018
Rumania	395.993	-	395.993	13.732	-	13.732	59.433	-103.237	162.670	113.945	-108.291	222.236
Suecia	7.231	-	7.231	418	-	418	659	-	659	933	-	933
Suiza	5.889	-	5.889	231	-	231	159	-	159	186	-	186
Otros Europa Comunitaria	183	-	183	18	-	18	45	-	45	58	-	58
<b>RESTO DE EUROPA</b>	<b>50.034</b>	<b>46.068</b>	<b>3.966</b>	<b>-1.501</b>	<b>-1.612</b>	<b>111</b>	<b>-1.403</b>	<b>-2.014</b>	<b>611</b>	<b>162</b>	<b>-575</b>	<b>737</b>
Albania	725	343	382	-2	-10	8	27	-2	29	71	8	63
Andorra	313	248	65	8	2	6	35	28	7	49	41	8
Bielorrusia	833	724	109	-32	-36	4	-109	-118	9	-84	-102	18
Bosnia-Herzegovina	698	616	82	-1	2	-3	-67	-66	-1	-66	-67	1
Croacia	543	405	138	-18	-23	5	-92	-86	-6	-84	-79	-5
Macedonia	184	146	38	1	1	-	-21	-25	4	-12	-16	4
Moldavia	6.517	6.170	347	52	21	31	359	156	203	717	495	222
Rusia	8.836	7.646	1.190	-394	-418	24	-370	-514	144	-197	-363	166
Serbia	1.816	1.497	319	-2	-13	11	193	137	56	253	189	64
Turquia	1.011	625	386	-44	-56	12	56	-3	59	103	35	68
Ucrania	28.534	27.632	902	-1.071	-1.082	11	-1.426	-1.528	102	-600	-723	123
Otros Resto de Europa	24	16	8	2	-	2	12	7	5	12	7	5
<b>ÁFRICA</b>	<b>557.883</b>	<b>533.553</b>	<b>24.330</b>	<b>1.899</b>	<b>1.169</b>	<b>730</b>	<b>10.510</b>	<b>8.127</b>	<b>2.383</b>	<b>27.123</b>	<b>23.878</b>	<b>3.245</b>
Angola	922	744	178	-12	-12	-	58	26	32	66	26	40
Argelia	32.794	30.783	2.011	121	79	42	-4	-132	128	522	344	178
Burkina Faso	473	447	26	-13	-14	1	1	-1	2	16	11	5
Cabo Verde	1.260	1.062	198	15	18	-3	91	52	39	123	82	41
Camerún	1.873	1.525	348	-4	-10	6	-36	-53	17	20	-15	35
Congo	590	554	36	-21	-22	1	172	163	9	174	163	11
Costa de Marfil	1.059	976	83	-17	-24	7	88	76	12	176	158	18
Egipto	1.988	1.706	282	-10	-12	2	77	78	-1	123	116	7
Etiopía	201	172	29	-7	-7	-	16	14	2	24	19	5
Gambia	13.219	12.693	526	-98	-141	43	32	-91	123	381	210	171
Ghana	7.706	7.311	395	-149	-161	12	-1.153	-1.165	12	-948	-993	45
Guinea	4.737	4.499	238	-85	-91	6	-203	-224	21	-82	-110	28
Guinea Bissau	4.118	3.686	432	-106	-140	34	1.002	791	211	1.108	869	239
Guinea Ecuatorial	3.160	2.293	867	-44	-80	36	163	52	111	269	89	180
Kenia	180	145	35	1	-3	4	8	2	6	13	4	9
Liberia	713	639	74	-19	-16	-3	471	435	36	470	433	37
Mali	10.844	10.779	65	-135	-141	6	-938	-946	8	-654	-668	14
Marruecos	422.248	408.920	13.328	2.841	2.531	310	13.491	12.436	1.055	26.705	25.377	1.328
Mauritania	6.918	6.735	183	-29	-37	8	-254	-271	17	-159	-170	11
Nigeria	13.228	10.286	2.942	-331	-499	168	-1.020	-1.359	339	-451	-1.052	601
Rep. Dem. del Congo	934	856	78	-10	-9	-1	-177	-179	2	-150	-154	4
Senegal	24.232	23.176	1.056	30	-	30	-2.418	-2.485	67	-1.707	-1.796	89
Sierra Leona	996	922	74	-39	-39	-	527	493	34	524	492	32
Sudáfrica	500	266	234	18	11	7	41	13	28	56	28	28
Túnez	1.119	814	305	3	2	1	31	30	1	67	54	13
Otros África	1.871	1.564	307	-1	-14	13	444	372	72	437	361	76
<b>IBEROAMÉRICA</b>	<b>572.034</b>	<b>482.781</b>	<b>89.253</b>	<b>-1.273</b>	<b>-3.657</b>	<b>2.384</b>	<b>8.666</b>	<b>-2.473</b>	<b>11.139</b>	<b>30.477</b>	<b>15.075</b>	<b>15.402</b>
Argentina	46.567	28.527	18.040	-1.338	-1.546	208	-2.393	-4.917	2.524	-1.813	-4.392	2.579
Bolivia	30.588	29.518	1.070	-1.303	-1.363	60	-655	-902	247	1.344	1.020	324
Brasil	14.469	9.741	4.728	-71	-384	313	1.273	133	1.140	2.152	730	1.422
Chile	13.473	11.482	1.991	-199	-250	51	121	-196	317	767	359	408
Colombia	113.742	98.966	14.776	1.216	925	291	3.142	1.814	1.328	6.892	4.722	2.170
Costa Rica	331	190	141	5	4	1	18	6	12	43	23	20

Tabla 1.2

Extranjeros con certificado de registro o tarjeta de residencia en vigor según nacionalidad y régimen de residencia. Variaciones numéricas. Hombres  
30-09-2008

Índice	30-09-2008			VARIACIÓN NUMÉRICA								
	Total	Régimen General	Régimen Comunitario	TRIMESTRAL: RESPECTO A 30-06-2008			ACUMULADA EN EL AÑO: RESPECTO A 31-12-2007			INTERANUAL: RESPECTO A 30-09-2007		
				Total	Régimen General	Régimen Comunitario	Total	Régimen General	Régimen Comunitario	Total	Régimen General	Régimen Comunitario
Cuba	21.517	13.448	8.069	312	147	165	1.143	621	522	1.914	1.201	713
Ecuador	190.878	182.234	8.644	-1.318	-1.774	456	-3.423	-5.351	1.928	1.835	-1.194	3.029
El Salvador	902	710	192	5	-3	8	53	32	21	80	57	23
Guatemala	402	241	161	19	6	13	33	7	26	47	18	29
Honduras	2.245	1.941	304	19	8	11	107	66	41	275	216	59
Méjico	5.400	3.118	2.282	57	13	44	423	284	139	746	515	231
Nicaragua	730	559	171	8	-7	15	105	77	28	160	126	34
Panamá	435	264	171	-	-5	5	28	11	17	46	14	32
Paraguay	5.623	5.048	575	58	10	48	797	653	144	1.307	1.115	192
Perú	63.337	58.175	5.162	1.497	1.351	146	5.709	5.218	491	9.279	8.534	745
República Dominicana	32.360	21.164	11.196	353	-1	354	3.300	2.223	1.077	5.314	3.462	1.852
Uruguay	14.905	9.971	4.934	-336	-402	66	-1.324	-1.812	488	-787	-1.380	593
Venezuela	13.800	7.293	6.507	-248	-374	126	137	-466	603	793	-101	894
Otros Iberoamérica	330	191	139	-9	-12	3	72	26	46	83	30	53
<b>AMÉRICA DEL NORTE</b>	<b>10.118</b>	<b>5.327</b>	<b>4.791</b>	<b>107</b>	<b>57</b>	<b>50</b>	<b>316</b>	<b>147</b>	<b>169</b>	<b>443</b>	<b>224</b>	<b>219</b>
Canadá	975	498	477	19	7	12	120	52	68	135	59	76
Estados Unidos	9.143	4.829	4.314	88	50	38	196	95	101	308	165	143
<b>ASIA</b>	<b>147.673</b>	<b>140.951</b>	<b>6.722</b>	<b>-44</b>	<b>-231</b>	<b>187</b>	<b>7.023</b>	<b>6.547</b>	<b>476</b>	<b>12.976</b>	<b>12.217</b>	<b>759</b>
Armenia	3.083	2.988	95	-46	-54	8	-114	-129	15	-13	-31	18
Bangladés	5.325	5.194	131	-95	-102	7	301	289	12	589	572	17
China	70.938	70.200	738	403	403	-	5.681	5.670	11	8.739	8.710	29
Corea del Sur	1.047	987	60	8	6	2	-23	-17	-6	-4	2	-6
Filipinas	11.625	10.422	1.203	113	113	-	994	984	10	1.637	1.554	83
Georgia	2.534	2.416	118	-82	-97	15	-99	-136	37	8	-32	40
India	13.669	12.577	1.092	-158	-204	46	230	97	133	847	661	186
Indonesia	660	617	43	76	76	-	168	163	5	217	211	6
Irak	481	413	68	30	29	1	15	13	2	26	26	-
Irán	1.279	986	293	-12	-13	1	32	18	14	55	37	18
Israel	660	425	235	10	4	6	25	4	21	61	31	30
Japón	1.826	1.478	348	-7	-5	-2	24	29	-5	103	105	-2
Jordania	643	482	161	-15	-18	3	-29	-21	-8	-20	-10	-10
Kazajistán	155	133	22	-2	-6	4	1	-3	4	7	4	3
Libano	807	629	178	-11	-13	2	13	1	12	41	25	16
Nepal	325	275	50	-16	-24	8	6	-10	16	15	-5	20
Pakistán	29.585	28.210	1.375	-258	-338	80	-375	-564	189	625	335	290
Palestina	270	195	75	3	3	-	-12	-14	2	-8	-10	2
Siria	1.280	1.074	206	15	11	4	4	10	-6	43	48	-5
Sri Lanka	164	145	19	-19	-19	-	-17	-15	-2	-11	-9	-2
Tailandia	275	220	55	16	14	2	61	58	3	-152	-156	4
Taiwán	194	178	16	7	8	-1	45	47	-2	45	47	-2
Otros Asia	848	707	141	-4	-5	1	92	73	19	126	102	24
<b>OCEANÍA</b>	<b>975</b>	<b>439</b>	<b>536</b>	<b>24</b>	<b>24</b>	<b>-</b>	<b>-180</b>	<b>-236</b>	<b>56</b>	<b>-123</b>	<b>-194</b>	<b>71</b>
Australia	688	314	374	12	12	-	2	-37	39	30	-23	53
Nueva Zelanda	275	115	160	4	4	-	-192	-208	16	-162	-180	18
Otros Oceanía	12	10	2	8	8	-	10	9	1	9	9	-
<b>Apátridas y No consta</b>	<b>1.891</b>	<b>1.675</b>	<b>216</b>	<b>-10</b>	<b>-19</b>	<b>9</b>	<b>1.232</b>	<b>1.085</b>	<b>147</b>	<b>1.249</b>	<b>1.104</b>	<b>145</b>



Tabla 1.3

Extranjeros con certificado de registro o tarjeta de residencia en vigor según nacionalidad y régimen de residencia. Variaciones numéricas. Mujeres  
30-09-2008

Índice	30-09-2008			VARIACIÓN NUMÉRICA									
				TRIMESTRAL: RESPECTO A 30-06-2008			ACUMULADA EN EL AÑO: RESPECTO A 31-12-2007			INTERANUAL: RESPECTO A 30-09-2007			
	Total	Régimen General	Régimen Comunitario	Total	Régimen General	Régimen Comunitario	Total	Régimen General	Régimen Comunitario	Total	Régimen General	Régimen Comunitario	
<b>MUJERES</b>													
<b>TOTAL</b>	<b>1.960.999</b>	<b>962.276</b>	<b>998.723</b>	<b>60.113</b>	<b>8.643</b>	<b>51.470</b>	<b>144.607</b>	<b>-65.567</b>	<b>210.174</b>	<b>252.616</b>	<b>-38.588</b>	<b>291.204</b>	
<b>EUROPA COMUNITARIA</b>	<b>801.009</b>	-	<b>801.009</b>	<b>47.602</b>	-	<b>47.602</b>	<b>102.555</b>	<b>-93.247</b>	<b>195.802</b>	<b>169.522</b>	<b>-100.419</b>	<b>269.941</b>	
Alemania	51.107	-	51.107	4.316	-	4.316	4.846	-	4.846	6.773	-	6.773	
Austria	3.489	-	3.489	256	-	256	492	-	492	618	-	618	
Bélgica	9.888	-	9.888	987	-	987	587	-	587	747	-	747	
Bulgaria	64.299	-	64.299	2.190	-	2.190	7.772	-19.124	26.896	13.731	-20.942	34.673	
Dinamarca	4.434	-	4.434	316	-	316	168	-	168	341	-	341	
Eslovaquia	3.690	-	3.690	275	-	275	605	-	605	789	-	789	
Eslovenia	474	-	474	28	-	28	186	-	186	220	-	220	
Estonia	671	-	671	44	-	44	135	-	135	193	-	193	
Finlandia	4.389	-	4.389	237	-	237	342	-	342	621	-	621	
Francia	37.813	-	37.813	3.607	-	3.607	3.766	-	3.766	5.420	-	5.420	
Grecia	1.238	-	1.238	85	-	85	168	-	168	243	-	243	
Hungría	3.600	-	3.600	315	-	315	985	-	985	1.284	-	1.284	
Irlanda	4.469	-	4.469	303	-	303	350	-	350	494	-	494	
Islandia	337	-	337	39	-	39	70	-	70	87	-	87	
Italia	54.779	-	54.779	3.382	-	3.382	4.569	-	4.569	7.345	-	7.345	
Letonia	1.404	-	1.404	123	-	123	272	-	272	357	-	357	
Lituania	9.226	-	9.226	276	-	276	895	-	895	1.317	-	1.317	
Luxemburgo	170	-	170	11	-	11	9	-	9	15	-	15	
Noruega	5.444	-	5.444	244	-	244	214	-	214	345	-	345	
Países Bajos	16.085	-	16.085	1.413	-	1.413	1.533	-	1.533	1.989	-	1.989	
Polonia	37.531	-	37.531	2.152	-	2.152	6.345	-	6.345	8.931	-	8.931	
Portugal	38.825	-	38.825	3.882	-	3.882	4.538	-	4.538	6.581	-	6.581	
Reino Unido	107.986	-	107.986	6.622	-	6.622	9.125	-	9.125	12.127	-	12.127	
República Checa	4.398	-	4.398	303	-	303	916	-	916	1.170	-	1.170	
Rumania	319.737	-	319.737	15.285	-	15.285	52.410	-74.123	126.533	96.117	-79.477	175.594	
Suecia	8.797	-	8.797	619	-	619	946	-	946	1.265	-	1.265	
Suiza	6.563	-	6.563	284	-	284	280	-	280	360	-	360	
Otros Europa Comunitaria	166	-	166	8	-	8	31	-	31	42	-	42	
<b>RESTO DE EUROPA</b>	<b>63.476</b>	<b>50.230</b>	<b>13.246</b>	<b>-552</b>	<b>-963</b>	<b>411</b>	<b>-22</b>	<b>-1.539</b>	<b>1.517</b>	<b>1.912</b>	<b>-76</b>	<b>1.988</b>	
Albania	470	268	202	-5	-7	2	14	-2	16	39	15	24	
Andorra	281	216	65	5	3	2	31	25	6	51	44	7	
Bielorrusia	1.563	956	607	-14	-23	9	-106	-119	13	-30	-70	40	
Bosnia-Herzegovina	661	541	120	15	12	3	-80	-77	-3	-80	-77	-3	
Croacia	481	316	165	-11	-13	2	-37	-44	7	-35	-41	6	
Macedonia	120	95	25	6	3	3	-18	-21	3	-9	-15	6	
Moldavia	5.866	5.220	646	184	131	53	473	285	188	840	612	228	
Rusia	20.051	12.675	7.376	-428	-676	248	-39	-1.001	962	453	-761	1.214	
Serbia	1.602	1.323	279	-7	-6	-1	234	197	37	275	230	45	
Turquía	479	273	206	8	-2	10	57	29	28	85	48	37	
Ucrania	31.877	28.326	3.551	-307	-386	79	-572	-828	256	302	-78	380	
Otros Resto de Europa	25	21	4	2	1	1	21	17	4	21	17	4	
<b>ÁFRICA</b>	<b>315.187</b>	<b>294.927</b>	<b>20.260</b>	<b>6.513</b>	<b>6.169</b>	<b>344</b>	<b>21.478</b>	<b>20.492</b>	<b>986</b>	<b>33.669</b>	<b>32.151</b>	<b>1.518</b>	
Angola	630	518	112	9	-2	11	74	38	36	83	47	36	
Argelia	14.018	13.263	755	363	330	33	992	893	99	1.482	1.340	142	
Burkina Faso	188	173	15	-1	-2	1	25	22	3	25	23	2	
Cabo Verde	1.566	1.317	249	62	65	-3	105	99	6	141	131	10	
Camerún	1.228	1.054	174	1	-4	5	114	109	5	148	135	13	
Congo	268	251	17	-4	-3	-1	80	76	4	88	83	5	
Costa de Marfil	418	369	49	-1	-1	-	49	54	-5	66	67	-1	
Egipto	747	648	99	19	22	-3	86	83	3	127	115	12	
Etiopía	185	141	44	-10	-12	2	4	-2	6	7	1	6	
Gambia	5.556	5.401	155	99	97	2	222	209	13	341	318	23	
Ghana	1.638	1.572	66	18	18	-	161	146	15	227	211	16	
Guinea	1.654	1.567	87	47	43	4	190	172	18	281	258	23	
Guinea Bissau	794	679	115	17	14	3	82	52	30	112	72	40	
Guinea Ecuatorial	5.668	3.923	1.745	-102	-118	16	3	-70	73	183	24	159	
Kenia	485	431	54	2	4	-2	88	90	-2	78	81	-3	
Liberia	266	238	28	-	2	-2	200	178	22	195	175	20	
Mali	1.365	1.349	16	56	56	-	184	180	4	218	213	5	
Marruecos	259.104	244.985	14.119	6.040	5.829	211	19.225	18.604	621	29.623	28.757	866	
Mauritania	1.568	1.461	107	43	41	2	-11	-22	11	22	12	10	
Nigeria	7.867	6.630	1.237	-289	-329	40	-1.409	-1.298	-111	-1.079	-1.050	-29	
Rep. Dem. del Congo	542	512	30	2	-2	4	-15	-17	2	-2	-7	5	
Senegal	6.955	6.590	365	150	139	11	390	363	27	591	553	38	
Sierra Leona	576	505	71	-23	-23	-	419	369	50	411	360	51	
Sudáfrica	344	162	182	-6	-5	-1	13	2	11	33	19	14	
Túnez	518	409	109	18	15	3	45	32	13	64	49	15	
Otros África	1.039	779	260	3	-5	8	162	130	32	204	164	40	
<b>IBEROAMÉRICA</b>	<b>661.446</b>	<b>510.747</b>	<b>150.699</b>	<b>4.959</b>	<b>1.958</b>	<b>3.001</b>	<b>9.491</b>	<b>-1.683</b>	<b>11.174</b>	<b>30.612</b>	<b>13.896</b>	<b>16.716</b>	
Argentina	44.794	22.665	22.129	-563	-684	121	-2.295	-3.506	1.211	-1.981	-3.187	1.206	
Bolivia	37.833	35.147	2.686	-502	-697	195	-33	-613	580	2.220	1.431	789	
Brasil	28.176	13.199	14.977	126	-593	719	2.202	-221	2.423	3.643	354	3.289	
Chile	11.645	8.574	3.071	-50	-123	73	159	-141	300	656	202	454	
Colombia	146.162	114.635	31.527	2.215	2.057	158	2.465	1.764	701	6.474	4.845	1.629	
Costa Rica	419	215	204	-2	-1	-1	26	21	5	25	21	4	

Tabla 1.3

Extranjeros con certificado de registro o tarjeta de residencia en vigor según nacionalidad y régimen de residencia. Variaciones numéricas. Mujeres  
30-09-2008

Índice	30-09-2008			VARIACIÓN NUMÉRICA								
	Total	Régimen General	Régimen Comunitario	TRIMESTRAL: RESPECTO A 30-06-2008			ACUMULADA EN EL AÑO: RESPECTO A 31-12-2007			INTERANUAL: RESPECTO A 30-09-2007		
				Total	Régimen General	Régimen Comunitario	Total	Régimen General	Régimen Comunitario	Total	Régimen General	Régimen Comunitario
Cuba	25.945	12.406	13.539	466	247	219	1.253	797	456	1.822	1.275	547
Ecuador	197.038	183.443	13.595	1.087	598	489	-4.469	-6.475	2.006	-966	-4.076	3.110
El Salvador	1.430	1.065	365	10	20	-10	58	55	3	68	62	6
Guatemala	886	597	289	-9	-21	12	34	19	15	66	38	28
Honduras	3.838	2.974	864	64	22	42	209	88	121	403	243	160
Méjico	8.164	3.393	4.771	124	-6	130	509	240	269	855	374	481
Nicaragua	1.512	1.122	390	39	24	15	194	148	46	324	249	75
Panamá	611	243	368	11	-5	16	30	4	26	56	11	45
Paraguay	10.481	8.234	2.247	449	245	204	1.656	1.111	545	2.595	1.832	763
Perú	63.325	54.517	8.808	1.344	1.155	189	4.755	4.108	647	8.071	6.986	1.085
República Dominicana	45.376	31.448	13.928	576	245	331	3.662	2.765	897	5.938	4.328	1.610
Uruguay	13.766	8.007	5.759	-249	-204	-45	-1.095	-1.315	220	-703	-994	291
Venezuela	19.681	8.629	11.052	-186	-331	145	84	-595	679	947	-165	1.112
Otros Iberoamérica	364	234	130	9	10	-1	87	63	24	99	67	32
<b>AMÉRICA DEL NORTE</b>	<b>9.786</b>	<b>4.904</b>	<b>4.882</b>	<b>156</b>	<b>104</b>	<b>52</b>	<b>337</b>	<b>179</b>	<b>158</b>	<b>547</b>	<b>290</b>	<b>257</b>
Canadá	1.003	458	545	27	15	12	96	23	73	111	31	80
Estados Unidos	8.783	4.446	4.337	129	89	40	241	156	85	436	259	177
<b>ASIA</b>	<b>108.050</b>	<b>100.180</b>	<b>7.870</b>	<b>1.467</b>	<b>1.425</b>	<b>42</b>	<b>9.943</b>	<b>9.680</b>	<b>263</b>	<b>15.472</b>	<b>14.986</b>	<b>486</b>
Armenia	2.535	2.423	112	37	34	3	-1	-8	7	107	93	14
Bangladés	1.737	1.694	43	31	31	-	217	215	2	380	374	6
China	60.427	58.898	1.529	583	550	33	5.828	5.737	91	8.707	8.555	152
Corea del Sur	1.158	939	219	10	9	1	-36	-29	-7	-8	-9	1
Filipinas	16.444	14.975	1.469	368	376	-8	2.026	2.012	14	2.832	2.776	56
Georgia	1.727	1.614	113	30	24	6	74	53	21	161	135	26
India	7.772	6.955	817	73	95	-22	438	485	-47	865	934	-69
Indonesia	303	149	154	-8	-8	-	11	2	9	28	9	19
Irak	325	275	50	28	27	1	35	33	2	48	45	3
Irán	904	719	185	-9	-9	-	17	11	6	44	31	13
Israel	490	314	176	8	7	1	32	13	19	69	45	24
Japón	2.561	1.438	1.123	32	13	19	109	54	55	214	117	97
Jordania	356	267	89	8	6	2	15	14	1	23	21	2
Kazajistán	257	162	95	-8	-9	1	10	-7	17	12	-4	16
Libano	481	337	144	-5	-6	1	-3	-5	2	24	15	9
Nepal	177	148	29	-14	-14	-	49	48	1	68	65	3
Pakistán	7.332	7.001	331	306	299	7	910	902	8	1.580	1.573	7
Palestina	123	82	41	-1	1	-2	-4	3	-7	-	5	-5
Siria	782	558	224	28	29	-1	29	33	-4	58	53	5
Sri Lanka	154	137	17	-3	-4	1	9	9	-	10	11	-1
Tailandia	813	325	488	-5	-7	2	81	28	53	108	35	73
Taiwán	229	155	74	2	2	-	18	19	-1	27	27	-
Otros Asia	963	615	348	-24	-21	-3	79	58	21	115	80	35
<b>OCEANÍA</b>	<b>808</b>	<b>317</b>	<b>491</b>	<b>9</b>	<b>-2</b>	<b>11</b>	<b>-87</b>	<b>-142</b>	<b>55</b>	<b>-51</b>	<b>-125</b>	<b>74</b>
Australia	610	232	378	6	-1	7	14	-21	35	35	-10	45
Nueva Zelanda	188	81	107	4	-	4	-104	-123	19	-87	-115	28
Otros Oceanía	10	4	6	-1	-1	-	3	2	1	1	-	1
<b>Apátridas y No consta</b>	<b>1.237</b>	<b>971</b>	<b>266</b>	<b>-41</b>	<b>-48</b>	<b>7</b>	<b>912</b>	<b>693</b>	<b>219</b>	<b>933</b>	<b>709</b>	<b>224</b>

Tabla 2.1

Extranjeros con certificado de registro o tarjeta de residencia en vigor según nacionalidad y régimen de residencia. Variaciones porcentuales. Ambos sexos  
30-09-2008

Índice	30-09-2008			VARIACIÓN (%)								
				TRIMESTRAL: RESPECTO A 30-06-2008			ACUMULADA EN EL AÑO: RESPECTO A 31-12-2007			INTERANUAL: RESPECTO A 30-09-2007		
	Total	Régimen General	Régimen Comunitario	Total	Régimen General	Régimen Comunitario	Total	Régimen General	Régimen Comunitario	Total	Régimen General	Régimen Comunitario
<b>AMBOS SEXOS</b>												
<b>TOTAL</b>	<b>4.274.821</b>	<b>2.177.118</b>	<b>2.097.703</b>	<b>2,54</b>	<b>0,21</b>	<b>5,07</b>	<b>7,43</b>	<b>-7,64</b>	<b>29,34</b>	<b>14,27</b>	<b>-5,21</b>	<b>45,26</b>
<b>EUROPA COMUNITARIA</b>	<b>1.768.375</b>	-	<b>1.768.375</b>	<b>5,60</b>	-	<b>5,60</b>	<b>14,36</b>	<b>-100,00</b>	<b>33,61</b>	<b>26,73</b>	<b>-100,00</b>	<b>52,67</b>
Alemania	100.739	-	100.739	8,39	-	8,39	9,89	-	9,89	14,48	-	14,48
Austria	6.702	-	6.702	8,43	-	8,43	13,86	-	13,86	19,23	-	19,23
Bélgica	19.981	-	19.981	9,76	-	9,76	6,53	-	6,53	8,76	-	8,76
Bulgaria	143.035	-	143.035	2,93	-	2,93	12,57	-100,00	75,23	25,70	-100,00	122,09
Dinamarca	9.098	-	9.098	7,21	-	7,21	4,36	-	4,36	9,11	-	9,11
Eslovaquia	7.324	-	7.324	6,83	-	6,83	18,28	-	18,28	27,06	-	27,06
Eslovenia	974	-	974	6,45	-	6,45	55,84	-	55,84	74,55	-	74,55
Estonia	1.094	-	1.094	7,25	-	7,25	29,31	-	29,31	45,29	-	45,29
Finlandia	7.898	-	7.898	5,05	-	5,05	6,86	-	6,86	15,00	-	15,00
Francia	76.473	-	76.473	9,85	-	9,85	11,84	-	11,84	17,49	-	17,49
Grecia	3.159	-	3.159	7,30	-	7,30	17,30	-	17,30	25,61	-	25,61
Hungría	7.466	-	7.466	8,83	-	8,83	40,39	-	40,39	60,25	-	60,25
Irlanda	9.540	-	9.540	6,63	-	6,63	8,22	-	8,22	12,73	-	12,73
Islandia	668	-	668	12,27	-	12,27	24,63	-	24,63	34,14	-	34,14
Italia	135.513	-	135.513	6,51	-	6,51	8,47	-	8,47	14,50	-	14,50
Letonia	2.466	-	2.466	12,04	-	12,04	29,93	-	29,93	44,72	-	44,72
Lituania	19.767	-	19.767	3,54	-	3,54	11,43	-	11,43	18,02	-	18,02
Luxemburgo	341	-	341	11,07	-	11,07	7,91	-	7,91	9,65	-	9,65
Noruega	10.826	-	10.826	4,21	-	4,21	4,56	-	4,56	7,41	-	7,41
Países Bajos	33.204	-	33.204	9,12	-	9,12	10,48	-	10,48	13,97	-	13,97
Polonia	84.178	-	84.178	5,06	-	5,06	18,81	-	18,81	29,16	-	29,16
Portugal	118.097	-	118.097	8,61	-	8,61	15,99	-	15,99	24,86	-	24,86
Reino Unido	217.314	-	217.314	6,15	-	6,15	9,40	-	9,40	12,78	-	12,78
República Checa	7.901	-	7.901	7,32	-	7,32	27,19	-	27,19	38,52	-	38,52
Rumania	715.750	-	715.750	4,23	-	4,23	18,52	-100,00	67,81	41,54	-100,00	125,15
Suecia	16.035	-	16.035	6,91	-	6,91	11,15	-	11,15	15,92	-	15,92
Suiza	12.483	-	12.483	4,30	-	4,30	3,83	-	3,83	4,77	-	4,77
Otros Europa Comunitaria	349	-	349	8,05	-	8,05	27,84	-	27,84	40,16	-	40,16
<b>RESTO DE EUROPA</b>	<b>113.553</b>	<b>96.330</b>	<b>17.223</b>	<b>-1,78</b>	<b>-2,60</b>	<b>3,13</b>	<b>-1,20</b>	<b>-3,53</b>	<b>14,18</b>	<b>1,90</b>	<b>-0,64</b>	<b>18,89</b>
Albania	1.196	611	585	-0,58	-2,71	1,74	3,64	-0,65	8,53	10,23	3,91	17,71
Andorra	594	464	130	2,24	1,09	6,56	12,50	12,90	11,11	20,24	22,43	13,04
Bielorrusia	2.397	1.681	716	-1,88	-3,39	1,85	-8,20	-12,31	3,17	-4,50	-9,23	8,81
Bosnia-Herzegovina	1.361	1.159	202	1,04	1,22	0,00	-9,63	-10,85	-1,94	-9,57	-10,91	-0,98
Croacia	1.024	721	303	-2,75	-4,76	2,36	-11,19	-15,28	0,33	-10,41	-14,27	0,33
Macedonia	304	241	63	2,36	1,69	5,00	-11,37	-16,03	12,50	-6,46	-11,40	18,87
Moldavia	12.385	11.391	994	1,94	1,35	9,23	7,22	4,04	65,12	14,40	10,78	83,06
Rusia	28.902	20.332	8.570	-2,76	-5,10	3,28	-1,35	-6,89	14,88	0,94	-5,19	19,26
Serbia	3.434	2.833	601	-0,29	-0,70	1,69	14,81	13,96	19,01	18,82	17,99	22,90
Turquía	1.492	899	593	-2,36	-6,06	3,85	8,35	3,10	17,43	14,59	10,31	21,77
Ucrania	60.415	55.961	4.454	-2,23	-2,56	2,06	-3,20	-4,04	8,77	-0,48	-1,41	12,76
Otros Resto de Europa	49	37	12	8,89	2,78	33,33	206,25	184,62	300,00	206,25	184,62	300,00
<b>ÁFRICA</b>	<b>874.185</b>	<b>829.460</b>	<b>44.725</b>	<b>0,98</b>	<b>0,90</b>	<b>2,48</b>	<b>3,92</b>	<b>3,68</b>	<b>8,48</b>	<b>7,60</b>	<b>7,36</b>	<b>12,27</b>
Angola	1.572	1.272	300	-0,19	-1,09	3,81	10,63	6,18	34,53	11,97	6,98	39,53
Argelia	46.995	44.195	2.800	1,05	0,94	2,83	2,55	2,10	10,28	4,88	4,32	14,47
Burkina Faso	663	622	41	-2,07	-2,51	5,13	4,41	3,84	13,89	6,94	6,14	20,59
Cabo Verde	2.832	2.382	450	2,83	3,66	-1,32	7,68	6,91	11,94	10,54	9,97	13,64
Camerún	3.104	2.580	524	-0,10	-0,54	2,14	2,61	2,26	4,38	5,76	4,92	10,08
Congo	858	805	53	-2,83	-3,01	0,00	41,58	42,23	32,50	43,96	44,01	43,24
Costa de Marfil	1.477	1.345	132	-1,20	-1,82	5,60	10,22	10,70	5,60	19,60	20,09	14,78
Egipto	2.739	2.358	381	0,33	0,43	-0,26	6,49	7,52	0,53	10,22	11,07	5,25
Etiopía	392	319	73	-4,16	-5,62	2,82	7,10	5,98	12,31	10,42	8,87	17,74
Gambia	18.814	18.133	681	0,01	-0,24	7,08	1,49	0,78	24,95	4,12	3,13	39,84
Ghana	9.354	8.893	461	-1,38	-1,58	2,67	-9,50	-10,19	6,22	-7,06	-7,99	15,25
Guinea	6.408	6.080	328	-0,59	-0,78	3,14	0,06	-0,62	14,69	3,49	2,74	19,71
Guinea Bissau	4.944	4.382	562	-1,71	-2,77	7,46	29,15	24,42	83,66	33,91	27,98	109,70
Guinea Ecuatorial	8.850	6.233	2.617	-1,62	-3,09	2,07	2,16	-0,02	7,74	5,65	2,13	15,08
Kenia	665	576	89	0,45	0,17	2,30	16,87	19,01	4,71	15,85	17,31	7,23
Liberia	1.052	944	108	-1,68	-1,46	-3,57	240,45	256,23	145,45	233,97	249,63	140,00
Mali	12.223	12.140	83	-0,63	-0,69	7,79	-5,72	-5,85	20,29	-3,34	-3,53	33,87
Marruecos	681.829	654.338	27.491	1,33	1,31	1,94	5,10	5,04	6,66	9,07	9,08	8,85
Mauritania	8.511	8.220	291	0,15	0,04	3,56	-2,76	-3,18	10,65	-1,32	-1,62	7,78
Nigeria	21.099	16.920	4.179	-2,86	-4,67	5,24	-10,31	-13,55	5,77	-6,74	-11,03	15,86
Rep. Dem. del Congo	1.482	1.374	108	-0,54	-0,79	2,86	-11,15	-12,15	3,85	-8,97	-10,14	9,09
Senegal	31.216	29.793	1.423	0,59	0,48	2,97	-6,02	-6,58	7,23	-3,37	-3,93	9,97
Sierra Leona	1.582	1.437	145	-3,77	-4,14	0,00	152,72	154,34	137,70	148,35	149,91	133,87
Sudáfrica	850	433	417	1,43	1,64	1,21	7,59	4,84	10,61	12,58	13,65	11,50
Túnez	1.640	1.225	415	1,30	1,41	0,97	5,06	5,51	3,75	8,90	9,38	7,51
Otros África	3.034	2.461	573	0,07	-0,77	3,80	31,57	33,53	23,76	33,60	35,22	27,05
<b>IBEROAMÉRICA</b>	<b>1.233.791</b>	<b>993.683</b>	<b>240.108</b>	<b>0,30</b>	<b>-0,17</b>	<b>2,30</b>	<b>1,52</b>	<b>-0,40</b>	<b>10,32</b>	<b>5,23</b>	<b>3,02</b>	<b>15,52</b>
Argentina	91.423	51.207	40.216	-2,03	-4,17	0,82	-4,82	-14,11	10,37	-3,93	-12,87	10,53
Bolivia	68.422	64.666	3.756	-2,57	-3,09	7,28	-0,99	-2,29	28,23	5,50	3,94	42,11
Brasil	42.670	22.954	19.716	0,13	-4,08	5,53	8,94	-0,32	22,14	15,79	5,02	31,49
Chile	25.140	20.065	5.075	-0,98	-1,83	2,53	1,20	-1,62	14,15	6,08	2,91	20,80
Colombia	259.946	213.627	46.319	1,34	1,42	0,98	2,22	1,71	4,62	5,44	4,70	8,98
Costa Rica	752	406	346	0,40	0,74	0,00	6,52	7,41	5,49	10,26	12,47	7,79

Tabla 2.1

Extranjeros con certificado de registro o tarjeta de residencia en vigor según nacionalidad y régimen de residencia. Variaciones porcentuales. Ambos sexos  
30-09-2008

Índice	30-09-2008			VARIACIÓN (%)								
	Total	Régimen General	Régimen Comunitario	TRIMESTRAL: RESPECTO A 30-06-2008			ACUMULADA EN EL AÑO: RESPECTO A 31-12-2007			INTERANUAL: RESPECTO A 30-09-2007		
				Total	Régimen General	Régimen Comunitario	Total	Régimen General	Régimen Comunitario	Total	Régimen General	Régimen Comunitario
Cuba	47.480	25.862	21.618	1,67	1,54	1,81	5,35	5,84	4,78	8,58	10,63	6,23
Ecuador	387.927	365.687	22.240	-0,06	-0,32	4,44	-1,99	-3,13	21,50	0,23	-1,42	38,14
El Salvador	2.335	1.777	558	0,69	1,02	-0,36	5,09	5,21	4,69	6,86	7,24	5,68
Guatemala	1.288	838	450	0,70	-1,87	5,88	5,49	3,20	10,02	9,62	7,16	14,50
Honduras	6.085	4.916	1.169	1,38	0,61	4,75	5,51	3,26	16,20	12,58	10,32	23,18
Méjico	13.572	6.513	7.059	1,36	0,12	2,53	7,43	8,77	6,23	13,43	15,81	11,32
Nicaragua	2.243	1.681	562	2,14	1,02	5,64	15,44	15,45	15,40	27,59	28,71	24,34
Panamá	1.048	508	540	1,06	-1,93	4,05	5,97	3,25	8,65	10,90	5,39	16,63
Paraguay	16.107	13.283	2.824	3,25	1,96	9,80	17,99	15,32	32,40	32,00	28,52	51,26
Perú	126.697	112.713	13.984	2,29	2,27	2,45	9,03	9,04	8,96	15,90	15,99	15,17
República Dominicana	77.770	52.640	25.130	1,21	0,47	2,80	9,88	10,53	8,55	16,97	17,44	16,01
Uruguay	28.688	17.984	10.704	-2,00	-3,26	0,20	-7,73	-14,79	7,19	-4,89	-11,64	9,11
Venezuela	33.502	15.930	17.572	-1,28	-4,24	1,58	0,72	-6,21	7,95	5,54	-1,60	12,97
Otros Iberoamérica	696	426	270	0,00	-0,47	0,75	29,85	26,41	35,68	35,67	29,48	46,74
<b>AMÉRICA DEL NORTE</b>	<b>19.952</b>	<b>10.252</b>	<b>9.700</b>	<b>1,36</b>	<b>1,62</b>	<b>1,09</b>	<b>3,61</b>	<b>3,46</b>	<b>3,78</b>	<b>5,45</b>	<b>5,46</b>	<b>5,45</b>
Canadá	1.984	959	1.025	2,37	2,35	2,40	12,54	8,85	16,21	14,48	10,74	18,22
Estados Unidos	17.968	9.293	8.675	1,25	1,54	0,94	2,72	2,94	2,48	4,54	4,95	4,12
<b>ASIA</b>	<b>255.926</b>	<b>241.305</b>	<b>14.621</b>	<b>0,56</b>	<b>0,50</b>	<b>1,58</b>	<b>7,19</b>	<b>7,29</b>	<b>5,52</b>	<b>12,60</b>	<b>12,79</b>	<b>9,52</b>
Armenia	5.618	5.411	207	-0,18	-0,39	5,61	-2,01	-2,47	11,89	1,70	1,16	18,29
Bangladés	7.063	6.889	174	-0,90	-1,02	4,19	7,93	7,91	8,75	15,92	15,94	15,23
China	131.427	129.156	2.271	0,76	0,75	1,47	9,65	9,74	4,85	15,37	15,49	8,82
Corea del Sur	2.205	1.926	279	0,82	0,78	1,09	-2,61	-2,33	-4,45	-0,54	-0,36	-1,76
Filipinas	28.114	25.442	2.672	1,75	1,97	-0,34	12,23	13,57	0,91	19,12	20,76	5,49
Georgia	4.262	4.031	231	-1,21	-1,78	10,00	-0,56	-1,99	33,53	4,15	2,65	40,00
India	21.460	19.547	1.913	-0,39	-0,54	1,27	3,29	3,13	4,94	8,76	8,96	6,75
Indonesia	964	767	197	7,71	9,89	0,00	22,96	27,62	7,65	34,26	40,48	14,53
Irak	808	690	118	7,73	8,83	1,72	6,88	7,48	3,51	10,38	11,83	2,61
Irán	2.200	1.716	484	-0,95	-1,27	0,21	3,09	2,39	5,68	5,57	4,83	8,28
Israel	1.151	740	411	1,59	1,51	1,73	5,31	2,49	10,78	12,84	11,61	15,13
Japón	4.390	2.918	1.472	0,60	0,31	1,17	3,20	3,00	3,59	7,86	8,31	6,98
Jordania	1.000	750	250	-0,70	-1,57	2,04	-1,28	-0,79	-2,72	0,40	1,63	-3,10
Kazajistán	412	295	117	-2,37	-4,84	4,46	2,74	-3,28	21,88	4,83	0,00	19,39
Libano	1.299	971	328	-1,22	-1,92	0,92	1,48	0,10	5,81	6,04	4,86	9,70
Nepal	502	423	79	-5,64	-8,24	11,27	12,30	9,87	27,42	19,81	16,53	41,07
Pakistán	36.935	35.227	1.708	0,13	-0,11	5,37	1,51	1,01	13,19	6,40	5,77	21,22
Palestina	403	284	119	0,25	1,07	-1,65	-1,47	-1,39	-1,65	0,50	0,71	0,00
Siria	2.067	1.634	433	2,12	2,51	0,70	1,87	2,83	-1,59	5,35	6,66	0,70
Sri Lanka	318	282	36	-6,47	-7,54	2,86	-2,45	-2,08	-5,26	-0,31	0,71	-7,69
Tailandia	1.089	546	543	1,02	1,30	0,74	15,12	18,95	11,50	-3,80	-18,02	16,52
Taiwán	424	334	90	2,17	3,09	-1,10	17,78	25,09	-3,23	20,80	28,96	-2,17
Otros Asia	1.815	1.326	489	-1,47	-1,85	-0,41	10,60	11,24	8,91	15,53	16,21	13,72
<b>OCEANÍA</b>	<b>1.791</b>	<b>759</b>	<b>1.032</b>	<b>1,94</b>	<b>3,13</b>	<b>1,08</b>	<b>-12,68</b>	<b>-33,13</b>	<b>12,66</b>	<b>-8,53</b>	<b>-29,46</b>	<b>17,01</b>
Australia	1.306	549	757	1,48	2,23	0,93	1,79	-9,26	11,65	5,83	-5,34	15,75
Nueva Zelanda	463	196	267	1,76	2,08	1,52	-39,00	-62,81	15,09	-34,97	-60,08	20,81
Otros Oceanía	22	14	8	46,67	100,00	0,00	144,44	366,67	33,33	83,33	180,00	14,29
<b>Apátridas y No consta</b>	<b>7.248</b>	<b>5.329</b>	<b>1.919</b>	<b>2,04</b>	<b>0,74</b>	<b>5,85</b>	<b>541,42</b>	<b>471,17</b>	<b>874,11</b>	<b>561,31</b>	<b>492,11</b>	<b>879,08</b>
<b>No consta el sexo *</b>	<b>6.305</b>	<b>4.048</b>	<b>2.257</b>	<b>5,54</b>	<b>5,31</b>	<b>5,96</b>	<b>1.359,49</b>	<b>1.748,40</b>	<b>959,62</b>	<b>1.313,68</b>	<b>1.731,67</b>	<b>903,11</b>

\* Los casos en que no consta el sexo están incluidos en el Total.

Tabla 2.2

Extranjeros con certificado de registro o tarjeta de residencia en vigor según nacionalidad y régimen de residencia. Variaciones porcentuales. Hombres  
30-09-2008

Índice	30-09-2008			VARIACIÓN (%)								
				TRIMESTRAL: RESPECTO A 30-06-2008			ACUMULADA EN EL AÑO: RESPECTO A 31-12-2007			INTERANUAL: RESPECTO A 30-09-2007		
	Total	Régimen General	Régimen Comunitario	Total	Régimen General	Régimen Comunitario	Total	Régimen General	Régimen Comunitario	Total	Régimen General	Régimen Comunitario
<b>HOMBRES</b>												
<b>TOTAL</b>	<b>2.307.517</b>	<b>1.210.794</b>	<b>1.096.723</b>	<b>2,00</b>	<b>-0,35</b>	<b>4,73</b>	<b>6,72</b>	<b>-8,91</b>	<b>31,65</b>	<b>13,55</b>	<b>-6,56</b>	<b>48,95</b>
<b>EUROPA COMUNITARIA</b>	<b>966.909</b>	<b>-</b>	<b>966.909</b>	<b>5,01</b>	<b>-</b>	<b>5,01</b>	<b>14,06</b>	<b>-</b>	<b>34,63</b>	<b>26,59</b>	<b>-100,00</b>	<b>54,19</b>
Alemania	49.571	-	49.571	7,56	-	7,56	9,20	-	9,20	13,59	-	13,59
Austria	3.203	-	3.203	8,98	-	8,98	11,06	-	11,06	16,68	-	16,68
Bélgica	10.082	-	10.082	8,50	-	8,50	6,63	-	6,63	9,23	-	9,23
Bulgaria	78.727	-	78.727	2,44	-	2,44	11,62	-100,00	78,02	24,52	-100,00	126,38
Dinamarca	4.661	-	4.661	6,76	-	6,76	4,72	-	4,72	9,83	-	9,83
Eslovaquia	3.633	-	3.633	5,61	-	5,61	16,93	-	16,93	26,89	-	26,89
Eslovenia	500	-	500	6,61	-	6,61	48,37	-	48,37	64,47	-	64,47
Estonia	423	-	423	7,63	-	7,63	36,45	-	36,45	53,82	-	53,82
Finlandia	3.507	-	3.507	4,25	-	4,25	4,87	-	4,87	13,13	-	13,13
Francia	38.618	-	38.618	9,17	-	9,17	12,52	-	12,52	18,15	-	18,15
Grecia	1.920	-	1.920	7,26	-	7,26	18,30	-	18,30	26,32	-	26,32
Hungría	3.865	-	3.865	8,14	-	8,14	42,99	-	42,99	64,96	-	64,96
Irlanda	5.068	-	5.068	6,05	-	6,05	7,92	-	7,92	12,92	-	12,92
Islandia	331	-	331	11,45	-	11,45	23,05	-	23,05	33,47	-	33,47
Italia	80.704	-	80.704	6,46	-	6,46	8,00	-	8,00	13,80	-	13,80
Letonia	1.062	-	1.062	15,43	-	15,43	38,64	-	38,64	61,64	-	61,64
Lituania	10.540	-	10.540	3,94	-	3,94	12,02	-	12,02	19,23	-	19,23
Luxemburgo	171	-	171	15,54	-	15,54	10,32	-	10,32	9,62	-	9,62
Noruega	5.373	-	5.373	3,71	-	3,71	4,94	-	4,94	7,98	-	7,98
Países Bajos	17.101	-	17.101	8,63	-	8,63	10,37	-	10,37	13,78	-	13,78
Polonia	46.618	-	46.618	4,26	-	4,26	17,54	-	17,54	27,47	-	27,47
Portugal	79.213	-	79.213	7,43	-	7,43	17,31	-	17,31	27,09	-	27,09
Reino Unido	109.229	-	109.229	5,78	-	5,78	9,51	-	9,51	12,85	-	12,85
República Checa	3.493	-	3.493	7,25	-	7,25	28,00	-	28,00	41,13	-	41,13
Rumania	395.993	-	395.993	3,59	-	3,59	17,66	-100,00	69,72	40,40	-100,00	127,90
Suecia	7.231	-	7.231	6,14	-	6,14	10,03	-	10,03	14,81	-	14,81
Suiza	5.889	-	5.889	4,08	-	4,08	2,77	-	2,77	3,26	-	3,26
Otros Europa Comunitaria	183	-	183	10,91	-	10,91	32,61	-	32,61	46,40	-	46,40
<b>RESTO DE EUROPA</b>	<b>50.034</b>	<b>46.068</b>	<b>3.966</b>	<b>-2,91</b>	<b>-3,38</b>	<b>2,88</b>	<b>-2,73</b>	<b>-4,19</b>	<b>18,21</b>	<b>0,32</b>	<b>-1,23</b>	<b>22,82</b>
Albania	725	343	382	-0,28	-2,83	2,14	3,87	-0,58	8,22	10,86	2,39	19,75
Andorra	313	248	65	2,62	0,81	10,17	12,59	12,73	12,07	18,56	19,81	14,04
Bielorrusia	833	724	109	-3,70	-4,74	3,81	-11,57	-14,01	9,00	-9,16	-12,35	19,78
Bosnia-Herzegovina	698	616	82	-0,14	0,33	-3,53	-8,76	-9,68	-1,20	-8,64	-9,81	1,23
Croacia	543	405	138	-3,21	-5,37	3,76	-14,49	-17,52	-4,17	-13,40	-16,32	-3,50
Macedonia	184	146	38	0,55	0,69	0,00	-10,24	-14,62	11,76	-6,12	-9,88	11,76
Moldavia	6.517	6.170	347	0,80	0,34	9,81	5,83	2,59	140,97	12,36	8,72	177,60
Rusia	8.836	7.646	1.190	-4,27	-5,18	2,06	-4,02	-6,30	13,77	-2,18	-4,53	16,21
Serbia	1.816	1.497	319	-0,11	-0,86	3,57	11,89	10,07	21,29	16,19	14,45	25,10
Turquía	1.011	625	386	-4,17	-8,22	3,21	5,86	-0,48	18,04	11,34	5,93	21,38
Ucrania	28.534	27.632	902	-3,62	-3,77	1,23	-4,76	-5,24	12,75	-2,06	-2,55	15,79
Otros Resto de Europa	24	16	8	9,09	0,00	33,33	100,00	77,78	166,67	100,00	77,78	166,67
<b>ÁFRICA</b>	<b>557.883</b>	<b>533.553</b>	<b>24.330</b>	<b>0,34</b>	<b>0,22</b>	<b>3,09</b>	<b>1,92</b>	<b>1,55</b>	<b>10,86</b>	<b>5,11</b>	<b>4,68</b>	<b>15,39</b>
Angola	922	744	178	-1,28	-1,59	0,00	6,71	3,62	21,92	7,71	3,62	28,99
Argelia	32.794	30.783	2.011	0,37	0,26	2,13	-0,01	-0,43	6,80	1,62	1,13	9,71
Burkina Faso	473	447	26	-2,67	-3,04	4,00	0,21	-0,22	8,33	3,50	2,52	23,81
Cabo Verde	1.260	1.062	198	1,20	1,72	-1,49	7,78	5,15	24,53	10,82	8,37	26,11
Camerún	1.873	1.525	348	-0,21	-0,65	1,75	-1,89	-3,36	5,14	1,08	-0,97	11,18
Congo	590	554	36	-3,44	-3,82	2,86	41,15	41,69	33,33	41,83	41,69	44,00
Costa de Marfil	1.059	976	83	-1,58	-2,40	9,21	9,06	8,44	16,90	19,93	19,32	27,69
Egipto	1.988	1.706	282	-0,50	-0,70	0,71	4,03	4,79	-0,35	6,60	7,30	2,55
Etiopía	201	172	29	-3,37	-3,91	0,00	8,65	8,86	7,41	13,56	12,42	20,83
Gambia	13.219	12.693	526	-0,74	-1,10	8,90	0,24	-0,71	30,52	2,97	1,68	48,17
Ghana	7.706	7.311	395	-1,90	-2,15	3,13	-13,02	-13,74	3,13	-10,95	-11,96	12,86
Guinea	4.737	4.499	238	-1,76	-1,98	2,59	-4,11	-4,74	9,68	-1,70	-2,39	13,33
Guinea Bissau	4.118	3.686	432	-2,51	-3,66	8,54	32,16	27,32	95,48	36,81	30,85	123,83
Guinea Ecuatorial	3.160	2.293	867	-1,37	-3,37	4,33	5,44	2,32	14,68	9,30	4,04	26,20
Kenia	180	145	35	0,56	-2,03	12,90	4,65	1,40	20,69	7,78	2,84	34,62
Liberia	713	639	74	-2,60	-2,44	-3,90	194,63	213,24	94,74	193,42	210,19	100,00
Mali	10.844	10.779	65	-1,23	-1,29	10,17	-7,96	-8,07	14,04	-5,69	-5,84	27,45
Marruecos	422.248	408.920	13.328	0,68	0,62	2,38	3,30	3,14	8,60	6,75	6,62	11,07
Mauritania	6.918	6.735	183	-0,42	-0,55	4,57	-3,54	-3,87	10,24	-2,25	-2,46	6,40
Nigeria	13.228	10.286	2.942	-2,44	-4,63	6,06	-7,16	-11,67	13,02	-3,30	-9,28	25,67
Rep. Dem. del Congo	934	856	78	-1,06	-1,04	-1,27	-15,93	-17,29	2,63	-13,84	-15,25	5,41
Senegal	24.232	23.176	1.056	0,12	0,00	2,92	-9,07	-9,68	6,77	-6,58	-7,19	9,20
Sierra Leona	996	922	74	-3,77	-4,06	0,00	112,37	114,92	85,00	111,02	114,42	76,19
Sudáfrica	500	266	234	3,73	4,31	3,08	8,93	5,14	13,59	12,61	11,76	13,59
Túnez	1.119	814	305	0,27	0,25	0,33	2,85	3,83	0,33	6,37	7,11	4,45
Otros África	1.871	1.564	307	-0,05	-0,89	4,42	31,11	31,21	30,64	30,47	30,01	32,90
<b>IBEROAMÉRICA</b>	<b>572.034</b>	<b>482.781</b>	<b>89.253</b>	<b>-0,22</b>	<b>-0,75</b>	<b>2,74</b>	<b>1,54</b>	<b>-0,51</b>	<b>14,26</b>	<b>5,63</b>	<b>3,22</b>	<b>20,86</b>
Argentina	46.567	28.527	18.040	-2,79	-5,14	1,17	-4,89	-14,70	16,27	-3,75	-13,34	16,68
Bolivia	30.588	29.518	1.070	-4,09	-4,41	5,94	-2,10	-2,97	30,01	4,60	3,58	43,43
Brasil	14.469	9.741	4.728	-0,49	-3,79	7,09	9,65	1,38	31,77	17,47	8,10	43,01
Chile	13.473	11.482	1.991	-1,46	-2,13	2,63	0,91	-1,68	18,94	6,04	3,23	25,77
Colombia	113.742	98.966	14.776	1,08	0,94	2,01	2,84	1,87	9,88	6,45	5,01	17,21
Costa Rica	331	190	141	1,53	2,15	0,71	5,75	3,26	9,30	14,93	13,77	16,53

Tabla 2.2

Extranjeros con certificado de registro o tarjeta de residencia en vigor según nacionalidad y régimen de residencia. Variaciones porcentuales. Hombres  
30-09-2008

Índice	30-09-2008			VARIACIÓN (%)								
				TRIMESTRAL: RESPECTO A 30-06-2008			ACUMULADA EN EL AÑO: RESPECTO A 31-12-2007			INTERANUAL: RESPECTO A 30-09-2007		
	Total	Régimen General	Régimen Comunitario	Total	Régimen General	Régimen Comunitario	Total	Régimen General	Régimen Comunitario	Total	Régimen General	Régimen Comunitario
Cuba	21.517	13.448	8.069	1,47	1,11	2,09	5,61	4,84	6,92	9,76	9,81	9,69
Ecuador	190.878	182.234	8.644	-0,69	-0,96	5,57	-1,76	-2,85	28,71	0,97	-0,65	53,94
El Salvador	902	710	192	0,56	-0,42	4,35	6,24	4,72	12,28	9,73	8,73	13,61
Guatemala	402	241	161	4,96	2,55	8,78	8,94	2,99	19,26	13,24	8,07	21,97
Honduras	2.245	1.941	304	0,85	0,41	3,75	5,00	3,52	15,59	13,96	12,52	24,08
Méjico	5.400	3.118	2.282	1,07	0,42	1,97	8,50	10,02	6,49	16,03	19,78	11,26
Nicaragua	730	559	171	1,11	-1,24	9,62	16,80	15,98	19,58	28,07	29,10	24,82
Panamá	435	264	171	0,00	-1,86	3,01	6,88	4,35	11,04	11,83	5,60	23,02
Paraguay	5.623	5.048	575	1,04	0,20	9,11	16,51	14,86	33,41	30,28	28,35	50,13
Perú	63.337	58.175	5.162	2,42	2,38	2,91	9,91	9,85	10,51	17,16	17,19	16,87
República Dominicana	32.360	21.164	11.196	1,10	0,00	3,27	11,36	11,74	10,64	19,65	19,56	19,82
Uruguay	14.905	9.971	4.934	-2,20	-3,88	1,36	-8,16	-15,38	10,98	-5,02	-12,16	13,66
Venezuela	13.800	7.293	6.507	-1,77	-4,88	1,97	1,00	-6,01	10,21	6,10	-1,37	15,93
Otros Iberoamérica	330	191	139	-2,65	-5,91	2,21	27,91	15,76	49,46	33,60	18,63	61,63
<b>AMÉRICA DEL NORTE</b>	<b>10.118</b>	<b>5.327</b>	<b>4.791</b>	<b>1,07</b>	<b>1,08</b>	<b>1,05</b>	<b>3,22</b>	<b>2,84</b>	<b>3,66</b>	<b>4,58</b>	<b>4,39</b>	<b>4,79</b>
Canadá	975	498	477	1,99	1,43	2,58	14,04	11,66	16,63	16,07	13,44	18,95
Estados Unidos	9.143	4.829	4.314	0,97	1,05	0,89	2,19	2,01	2,40	3,49	3,54	3,43
<b>ASIA</b>	<b>147.673</b>	<b>140.951</b>	<b>6.722</b>	<b>-0,03</b>	<b>-0,16</b>	<b>2,86</b>	<b>4,99</b>	<b>4,87</b>	<b>7,62</b>	<b>9,63</b>	<b>9,49</b>	<b>12,73</b>
Armenia	3.083	2.988	95	-1,47	-1,78	9,20	-3,57	-4,14	18,75	-0,42	-1,03	23,38
Bangladés	5.325	5.194	131	-1,75	-1,93	5,65	5,99	5,89	10,08	12,44	12,38	14,91
China	70.938	70.200	738	0,57	0,58	0,00	8,71	8,79	1,51	14,05	14,16	4,09
Corea del Sur	1.047	987	60	0,77	0,61	3,45	-2,15	-1,69	-9,09	-0,38	0,20	-9,09
Filipinas	11.625	10.422	1.203	0,98	1,10	0,00	9,35	10,43	0,84	16,39	17,52	7,41
Georgia	2.534	2.416	118	-3,13	-3,86	14,56	-3,76	-5,33	45,68	0,32	-1,31	51,28
India	13.669	12.577	1.092	-1,14	-1,60	4,40	1,71	0,78	13,87	6,61	5,55	20,53
Indonesia	660	617	43	13,01	14,05	0,00	34,15	35,90	13,16	48,98	51,97	16,22
Irak	481	413	68	6,65	7,55	1,49	3,22	3,25	3,03	5,71	6,72	0,00
Irán	1.279	986	293	-0,93	-1,30	0,34	2,57	1,86	5,02	4,49	3,90	6,55
Israel	660	425	235	1,54	0,95	2,62	3,94	0,95	9,81	10,18	7,87	14,63
Japón	1.826	1.478	348	-0,38	-0,34	-0,57	1,33	2,00	-1,42	5,98	7,65	-0,57
Jordania	643	482	161	-2,28	-3,60	1,90	-4,32	-4,17	-4,73	-3,02	-2,03	-5,85
Kazajistán	155	133	22	-1,27	-4,32	22,22	0,65	-2,21	22,22	4,73	3,10	15,79
Libano	807	629	178	-1,34	-2,02	1,14	1,64	0,16	7,23	5,35	4,14	9,88
Nepal	325	275	50	-4,69	-8,03	19,05	1,88	-3,51	47,06	4,84	-1,79	66,67
Pakistán	29.585	28.210	1.375	-0,86	-1,18	6,18	-1,25	-1,96	15,94	2,16	1,20	26,73
Palestina	270	195	75	1,12	1,56	0,00	-4,26	-6,70	2,74	-2,88	-4,88	2,74
Siria	1.280	1.074	206	1,19	1,03	1,98	0,31	0,94	-2,83	3,48	4,68	-2,37
Sri Lanka	164	145	19	-10,38	-11,59	0,00	-9,39	-9,38	-9,52	-6,29	-5,84	-9,52
Tailandia	275	220	55	6,18	6,80	3,77	28,50	35,80	5,77	-35,60	-41,49	7,84
Taiwán	194	178	16	3,74	4,71	-5,88	30,20	35,88	-11,11	30,20	35,88	-11,11
Otros Asia	848	707	141	-0,47	-0,70	0,71	12,17	11,51	15,57	17,45	16,86	20,51
<b>OCEANÍA</b>	<b>975</b>	<b>439</b>	<b>536</b>	<b>2,52</b>	<b>5,78</b>	<b>0,00</b>	<b>-15,58</b>	<b>-34,96</b>	<b>11,67</b>	<b>-11,20</b>	<b>-30,65</b>	<b>15,27</b>
Australia	688	314	374	1,78	3,97	0,00	0,29	-10,54	11,64	4,56	-6,82	16,51
Nueva Zelanda	275	115	160	1,48	3,60	0,00	-41,11	-64,40	11,11	-37,07	-61,02	12,68
Otros Oceanía	12	10	2	200,00	400,00	0,00	500,00	900,00	100,00	300,00	900,00	0,00
<b>Apátridas y No consta</b>	<b>1.891</b>	<b>1.675</b>	<b>216</b>	<b>-0,53</b>	<b>-1,12</b>	<b>4,35</b>	<b>186,95</b>	<b>183,90</b>	<b>213,04</b>	<b>194,55</b>	<b>193,35</b>	<b>204,23</b>

Tabla 2.3

Extranjeros con certificado de registro o tarjeta de residencia en vigor según nacionalidad y régimen de residencia. Variaciones porcentuales. Mujeres  
30-09-2008

Índice	30-09-2008			VARIACIÓN (%)								
				TRIMESTRAL: RESPECTO A 30-06-2008			ACUMULADA EN EL AÑO: RESPECTO A 31-12-2007			INTERANUAL: RESPECTO A 30-09-2007		
	Total	Régimen General	Régimen Comunitario	Total	Régimen General	Régimen Comunitario	Total	Régimen General	Régimen Comunitario	Total	Régimen General	Régimen Comunitario
<b>MUJERES</b>												
<b>TOTAL</b>	<b>1.960.999</b>	<b>962.276</b>	<b>998.723</b>	<b>3,16</b>	<b>0,91</b>	<b>5,43</b>	<b>7,96</b>	<b>-6,38</b>	<b>26,65</b>	<b>14,79</b>	<b>-3,86</b>	<b>41,16</b>
<b>EUROPA COMUNITARIA</b>	<b>801.009</b>	<b>-</b>	<b>801.009</b>	<b>6,32</b>	<b>-</b>	<b>6,32</b>	<b>14,68</b>	<b>-100,00</b>	<b>32,35</b>	<b>26,84</b>	<b>-100,00</b>	<b>50,83</b>
Alemania	51.107	-	51.107	9,22	-	9,22	10,48	-	10,48	15,28	-	15,28
Austria	3.489	-	3.489	7,92	-	7,92	16,42	-	16,42	21,53	-	21,53
Bélgica	9.888	-	9.888	11,09	-	11,09	6,31	-	6,31	8,17	-	8,17
Bulgaria	64.299	-	64.299	3,53	-	3,53	13,75	-100,00	71,91	27,15	-100,00	117,04
Dinamarca	4.434	-	4.434	7,67	-	7,67	3,94	-	3,94	8,33	-	8,33
Eslovaquia	3.690	-	3.690	8,05	-	8,05	19,61	-	19,61	27,20	-	27,20
Eslovenia	474	-	474	6,28	-	6,28	64,58	-	64,58	86,61	-	86,61
Estonia	671	-	671	7,02	-	7,02	25,19	-	25,19	40,38	-	40,38
Finlandia	4.389	-	4.389	5,71	-	5,71	8,45	-	8,45	16,48	-	16,48
Francia	37.813	-	37.813	10,54	-	10,54	11,06	-	11,06	16,73	-	16,73
Grecia	1.238	-	1.238	7,37	-	7,37	15,70	-	15,70	24,42	-	24,42
Hungría	3.600	-	3.600	9,59	-	9,59	37,67	-	37,67	55,44	-	55,44
Irlanda	4.469	-	4.469	7,27	-	7,27	8,50	-	8,50	12,43	-	12,43
Islandia	337	-	337	13,09	-	13,09	26,22	-	26,22	34,80	-	34,80
Italia	54.779	-	54.779	6,58	-	6,58	9,10	-	9,10	15,48	-	15,48
Letonia	1.404	-	1.404	9,60	-	9,60	24,03	-	24,03	34,10	-	34,10
Lituania	9.226	-	9.226	3,08	-	3,08	10,74	-	10,74	16,65	-	16,65
Luxemburgo	170	-	170	6,92	-	6,92	5,59	-	5,59	9,68	-	9,68
Noruega	5.444	-	5.444	4,69	-	4,69	4,09	-	4,09	6,77	-	6,77
Países Bajos	16.085	-	16.085	9,63	-	9,63	10,53	-	10,53	14,11	-	14,11
Polonia	37.531	-	37.531	6,08	-	6,08	20,35	-	20,35	31,23	-	31,23
Portugal	38.825	-	38.825	11,11	-	11,11	13,24	-	13,24	20,41	-	20,41
Reino Unido	107.986	-	107.986	6,53	-	6,53	9,23	-	9,23	12,65	-	12,65
República Checa	4.398	-	4.398	7,40	-	7,40	26,31	-	26,31	36,25	-	36,25
Rumanía	319.737	-	319.737	5,02	-	5,02	19,61	-100,00	65,49	42,98	-100,00	121,82
Suecia	8.797	-	8.797	7,57	-	7,57	12,05	-	12,05	16,80	-	16,80
Suiza	6.563	-	6.563	4,52	-	4,52	4,46	-	4,46	5,80	-	5,80
Otros Europa Comunitaria	166	-	166	5,06	-	5,06	22,96	-	22,96	33,87	-	33,87
<b>RESTO DE EUROPA</b>	<b>63.476</b>	<b>50.230</b>	<b>13.246</b>	<b>-0,86</b>	<b>-1,88</b>	<b>3,20</b>	<b>-0,03</b>	<b>-2,97</b>	<b>12,93</b>	<b>3,11</b>	<b>-0,15</b>	<b>17,66</b>
Albania	470	268	202	-1,05	-2,55	1,00	3,07	-0,74	8,60	9,05	5,93	13,48
Andorra	281	216	65	1,81	1,41	3,17	12,40	13,09	10,17	22,17	25,58	12,07
Bielorrusia	1.563	956	607	-0,89	-2,35	1,51	-6,35	-11,07	2,19	-1,88	-6,82	7,05
Bosnia-Herzegovina	661	541	120	2,32	2,27	2,56	-10,80	-12,46	-2,44	-10,80	-12,46	-2,44
Croacia	481	316	165	-2,24	-3,95	1,23	-7,14	-12,22	4,43	-6,78	-11,48	3,77
Macedonia	120	95	25	5,26	3,26	13,64	-13,04	-18,10	13,64	-6,98	-13,64	31,58
Moldavia	5.866	5.220	646	3,24	2,57	8,94	8,77	5,78	41,05	16,71	13,28	54,55
Rusia	20.051	12.675	7.376	-2,09	-5,06	3,48	-0,19	-7,32	15,00	2,31	-5,66	19,70
Serbia	1.602	1.323	279	-0,44	-0,45	-0,36	17,11	17,50	15,29	20,72	21,04	19,23
Turquía	479	273	206	1,70	-0,73	5,10	13,51	11,89	15,73	21,57	21,33	21,89
Ucrania	31.877	28.326	3.551	-0,95	-1,34	2,28	-1,76	-2,84	7,77	0,96	-0,27	11,98
Otros Resto de Europa	25	21	4	8,70	5,00	33,33	525,00	425,00	#DIV/0!	525,00	425,00	#DIV/0!
<b>ÁFRICA</b>	<b>315.187</b>	<b>294.927</b>	<b>20.260</b>	<b>2,11</b>	<b>2,14</b>	<b>1,73</b>	<b>7,31</b>	<b>7,47</b>	<b>5,12</b>	<b>11,96</b>	<b>12,24</b>	<b>8,10</b>
Angola	630	518	112	1,45	-0,38	10,89	13,31	7,92	47,37	15,17	9,98	47,37
Argelia	14.018	13.263	755	2,66	2,55	4,57	7,62	7,22	15,09	11,82	11,24	23,16
Burkina Faso	188	173	15	-0,53	-1,14	7,14	15,34	14,57	25,00	15,34	15,33	15,38
Cabo Verde	1.566	1.317	249	4,12	5,19	-1,19	7,19	8,13	2,47	9,89	11,05	4,18
Camerún	1.228	1.054	174	0,08	-0,38	2,96	10,23	11,53	2,96	13,70	14,69	8,07
Congo	268	251	17	-1,47	-1,18	-5,56	42,55	43,43	30,77	48,89	49,40	41,67
Costa de Marfil	418	369	49	-0,24	-0,27	0,00	13,28	17,14	-9,26	18,75	22,19	-2,00
Egipto	747	648	99	2,61	3,51	-2,94	13,01	14,69	3,13	20,48	21,58	13,79
Etiopía	185	141	44	-5,13	-7,84	4,76	2,21	-1,40	15,79	3,93	0,71	15,79
Gambia	5.556	5.401	155	1,81	1,83	1,31	4,16	4,03	9,15	6,54	6,26	17,42
Ghana	1.638	1.572	66	1,11	1,16	0,00	10,90	10,24	29,41	16,09	15,50	32,00
Guinea	1.654	1.567	87	2,92	2,82	4,82	12,98	12,33	26,09	20,47	19,71	35,94
Guinea Bissau	794	679	115	2,19	2,11	2,68	11,52	8,29	35,29	16,42	11,86	53,33
Guinea Ecuatorial	5.668	3.923	1.745	-1,77	-2,92	0,93	0,05	-1,75	4,37	3,34	0,62	10,03
Kenia	485	431	54	0,41	0,94	-3,57	22,17	26,39	-3,57	19,16	23,14	-5,26
Liberia	266	238	28	0,00	0,85	-6,67	303,03	296,67	366,67	274,65	277,78	250,00
Mali	1.365	1.349	16	4,28	4,33	0,00	15,58	15,40	33,33	19,01	18,75	45,45
Marruecos	259.104	244.985	14.119	2,39	2,44	1,52	8,01	8,22	4,60	12,91	13,30	6,53
Mauritania	1.568	1.461	107	2,82	2,89	1,90	-0,70	-1,48	11,46	1,42	0,83	10,31
Nigeria	7.867	6.630	1.237	-3,54	-4,73	3,34	-15,19	-16,37	-8,23	-12,06	-13,67	-2,29
Rep. Dem. del Congo	542	512	30	0,37	-0,39	15,38	-2,69	-3,21	7,14	-0,37	-1,35	20,00
Senegal	6.955	6.590	365	2,20	2,15	3,11	5,94	5,83	7,99	9,29	9,16	11,62
Sierra Leona	576	505	71	-3,84	-4,36	0,00	266,88	271,32	238,10	249,09	248,28	255,00
Sudáfrica	344	162	182	-1,71	-2,99	-0,55	3,93	1,25	6,43	10,61	13,29	8,33
Túnez	518	409	109	3,60	3,81	2,83	9,51	8,49	13,54	14,10	13,61	15,96
Otros África	1.039	779	260	0,29	-0,64	3,17	18,47	20,03	14,04	24,43	26,67	18,18
<b>IBEROAMÉRICA</b>	<b>661.446</b>	<b>510.747</b>	<b>150.699</b>	<b>0,76</b>	<b>0,38</b>	<b>2,03</b>	<b>1,46</b>	<b>-0,33</b>	<b>8,01</b>	<b>4,85</b>	<b>2,80</b>	<b>12,48</b>
Argentina	44.794	22.665	22.129	-1,24	-2,93	0,55	-4,87	-13,40	5,79	-4,24	-12,33	5,76
Bolivia	37.833	35.147	2.686	-1,31	-1,94	7,83	-0,09	-1,71	27,54	6,23	4,24	41,59
Brasil	28.176	13.199	14.977	0,45	-4,30	5,04	8,48	-1,65	19,30	14,85	2,76	28,14
Chile	11.645	8.574	3.071	-0,43	-1,41	2,43	1,38	-1,62	10,83	5,97	2,41	17,35
Colombia	146.162	114.635	31.527	1,54	1,83	0,50	1,72	1,56	2,27	4,63	4,41	5,45
Costa Rica	419	215	204	-0,48	-0,46	-0,49	6,62	10,82	2,51	6,35	10,82	2,00

Tabla 2.3

Extranjeros con certificado de registro o tarjeta de residencia en vigor según nacionalidad y régimen de residencia. Variaciones porcentuales. Mujeres  
30-09-2008

Índice	30-09-2008			VARIACIÓN (%)								
				TRIMESTRAL: RESPECTO A 30-06-2008			ACUMULADA EN EL AÑO: RESPECTO A 31-12-2007			INTERANUAL: RESPECTO A 30-09-2007		
	Total	Régimen General	Régimen Comunitario	Total	Régimen General	Régimen Comunitario	Total	Régimen General	Régimen Comunitario	Total	Régimen General	Régimen Comunitario
Cuba	25.945	12.406	13.539	1,83	2,03	1,64	5,07	6,87	3,49	7,55	11,45	4,21
Ecuador	197.038	183.443	13.595	0,55	0,33	3,73	-2,22	-3,41	17,31	-0,49	-2,17	29,66
El Salvador	1.430	1.065	365	0,70	1,91	-2,67	4,23	5,45	0,83	4,99	6,18	1,67
Guatemala	886	597	289	-1,01	-3,40	4,33	3,99	3,29	5,47	8,05	6,80	10,73
Honduras	3.838	2.974	864	1,70	0,75	5,11	5,76	3,05	16,29	11,73	8,90	22,73
Méjico	8.164	3.393	4.771	1,54	-0,18	2,80	6,65	7,61	5,98	11,70	12,39	11,21
Nicaragua	1.512	1.122	390	2,65	2,19	4,00	14,72	15,20	13,37	27,27	28,52	23,81
Panamá	611	243	368	1,83	-2,02	4,55	5,16	1,67	7,60	10,09	4,74	13,93
Paraguay	10.481	8.234	2.247	4,48	3,07	9,99	18,76	15,60	32,02	32,91	28,62	51,42
Perú	63.325	54.517	8.808	2,17	2,16	2,19	8,12	8,15	7,93	14,61	14,70	14,05
República Dominicana	45.376	31.448	13.928	1,29	0,79	2,43	8,78	9,64	6,88	15,06	15,96	13,07
Uruguay	13.766	8.007	5.759	-1,78	-2,48	-0,78	-7,37	-14,11	3,97	-4,86	-11,04	5,32
Venezuela	19.681	8.629	11.052	-0,94	-3,69	1,33	0,43	-6,45	6,55	5,05	-1,88	11,19
Otros Iberoamérica	364	234	130	2,54	4,46	-0,76	31,41	36,84	22,64	37,36	40,12	32,65
<b>AMÉRICA DEL NORTE</b>	<b>9.786</b>	<b>4.904</b>	<b>4.882</b>	<b>1,62</b>	<b>2,17</b>	<b>1,08</b>	<b>3,57</b>	<b>3,79</b>	<b>3,34</b>	<b>5,92</b>	<b>6,29</b>	<b>5,56</b>
Canadá	1.003	458	545	2,77	3,39	2,25	10,58	5,29	15,47	12,44	7,26	17,20
Estados Unidos	8.783	4.446	4.337	1,49	2,04	0,93	2,82	3,64	2,00	5,22	6,19	4,25
<b>ASIA</b>	<b>108.050</b>	<b>100.180</b>	<b>7.870</b>	<b>1,38</b>	<b>1,44</b>	<b>0,54</b>	<b>10,13</b>	<b>10,70</b>	<b>3,46</b>	<b>16,71</b>	<b>17,59</b>	<b>6,58</b>
Armenia	2.535	2.423	112	1,48	1,42	2,75	-0,04	-0,33	6,67	4,41	3,99	14,29
Bangladés	1.737	1.694	43	1,82	1,86	0,00	14,28	14,54	4,88	28,00	28,33	16,22
China	60.427	58.898	1.529	0,97	0,94	2,21	10,67	10,79	6,33	16,83	16,99	11,04
Corea del Sur	1.158	939	219	0,87	0,97	0,46	-3,02	-3,00	-3,10	-0,69	-0,95	0,46
Filipinas	16.444	14.975	1.469	2,29	2,58	-0,54	14,05	15,52	0,96	20,81	22,76	3,96
Georgia	1.727	1.614	113	1,77	1,51	5,61	4,48	3,40	22,83	10,28	9,13	29,89
India	7.772	6.955	817	0,95	1,38	-2,62	5,97	7,50	-5,44	12,52	15,51	-7,79
Indonesia	303	149	154	-2,57	-5,10	0,00	3,77	1,36	6,21	10,18	6,43	14,07
Irak	325	275	50	9,43	10,89	2,04	12,07	13,64	4,17	17,33	19,57	6,38
Irán	904	719	185	-0,99	-1,24	0,00	1,92	1,55	3,35	5,12	4,51	7,56
Israel	490	314	176	1,66	2,28	0,57	6,99	4,32	12,10	16,39	16,73	15,79
Japón	2.561	1.438	1.123	1,27	0,91	1,72	4,45	3,90	5,15	9,12	8,86	9,45
Jordania	356	267	89	2,30	2,30	2,30	4,40	5,53	1,14	6,91	8,54	2,30
Kazajistán	257	162	95	-3,02	-5,26	1,06	4,05	-4,14	21,79	4,90	-2,41	20,25
Libano	481	337	144	-1,03	-1,75	0,70	-0,62	-1,46	1,41	5,25	4,66	6,67
Nepal	177	148	29	-7,33	-8,64	0,00	38,28	48,00	3,57	62,39	78,31	11,54
Pakistán	7.332	7.001	331	4,36	4,46	2,16	14,17	14,79	2,48	27,47	28,98	2,16
Palestina	123	82	41	-0,81	1,23	-4,65	-3,15	3,80	-14,58	0,00	6,49	-10,87
Siria	782	558	224	3,71	5,48	-0,44	3,85	6,29	-1,75	8,01	10,50	2,28
Sri Lanka	154	137	17	-1,91	-2,84	6,25	6,21	7,03	0,00	6,94	8,73	-5,56
Tailandia	813	325	488	-0,61	-2,11	0,41	11,07	9,43	12,18	15,32	12,07	17,59
Taiwán	229	155	74	0,88	1,31	0,00	8,53	13,97	-1,33	13,37	21,09	0,00
Otros Asia	963	615	348	-2,43	-3,30	-0,85	8,94	10,41	6,42	13,56	14,95	11,18
<b>OCEANÍA</b>	<b>808</b>	<b>317</b>	<b>491</b>	<b>1,13</b>	<b>-0,63</b>	<b>2,29</b>	<b>-9,72</b>	<b>-30,94</b>	<b>12,61</b>	<b>-5,94</b>	<b>-28,28</b>	<b>17,75</b>
Australia	610	232	378	0,99	-0,43	1,89	2,35	-8,30	10,20	6,09	-4,13	13,51
Nueva Zelanda	188	81	107	2,17	0,00	3,88	-35,62	-60,29	21,59	-31,64	-58,67	35,44
Otros Oceanía	10	4	6	-9,09	-20,00	0,00	42,86	100,00	20,00	11,11	0,00	20,00
<b>Apátridas y No consta</b>	<b>1.237</b>	<b>971</b>	<b>266</b>	<b>-3,21</b>	<b>-4,71</b>	<b>2,70</b>	<b>280,62</b>	<b>249,28</b>	<b>465,96</b>	<b>306,91</b>	<b>270,61</b>	<b>533,33</b>



Tabla 3.1

Extranjeros con certificado de registro o tarjeta de residencia en vigor según provincia y régimen de residencia. Variaciones numéricas. Ambos sexos  
30-09-2008

Índice	30-09-2008			VARIACIÓN NUMÉRICA								
				TRIMESTRAL: RESPECTO A 30-06-2008			ACUMULADA EN EL AÑO: RESPECTO A 31-12-2007			INTERANUAL: RESPECTO A 30-09-2007		
	Total	Régimen General	Régimen Comunitario	Total	Régimen General	Régimen Comunitario	Total	Régimen General	Régimen Comunitario	Total	Régimen General	Régimen Comunitario
<b>AMBOS SEXOS</b>												
<b>TOTAL</b>	<b>4.274.821</b>	<b>2.177.118</b>	<b>2.097.703</b>	<b>105.735</b>	<b>4.578</b>	<b>101.157</b>	<b>295.807</b>	<b>-180.100</b>	<b>475.907</b>	<b>533.865</b>	<b>-119.770</b>	<b>653.635</b>
<b>ANDALUCÍA</b>	<b>529.506</b>	<b>211.184</b>	<b>318.322</b>	<b>6.700</b>	<b>-4.585</b>	<b>11.285</b>	<b>25.384</b>	<b>-41.559</b>	<b>66.943</b>	<b>56.636</b>	<b>-31.912</b>	<b>88.548</b>
Almería	123.873	60.680	63.193	-1.127	-1.326	199	-365	-18.872	18.507	8.809	-16.343	25.152
Cádiz	34.099	11.854	22.245	2.102	851	1.251	3.566	103	3.463	4.920	648	4.272
Córdoba	21.398	7.298	14.100	829	-240	1.069	2.713	-2.404	5.117	4.894	-1.704	6.598
Granada	60.965	23.490	37.475	2.345	1.395	950	4.182	-3.258	7.440	7.755	-1.938	9.693
Huelva	34.835	12.922	21.913	777	-164	941	4.706	-2.931	7.637	7.420	-2.183	9.603
Jaén	19.401	11.886	7.515	122	-280	402	-523	-2.651	2.128	757	-2.091	2.848
Málaga	173.071	54.508	118.563	-245	-5.960	5.715	3.715	-11.268	14.983	10.203	-9.484	19.687
Sevilla	61.864	28.546	33.318	1.897	1.139	758	7.390	-278	7.668	11.878	1.183	10.695
<b>ARAGÓN</b>	<b>164.827</b>	<b>70.348</b>	<b>94.479</b>	<b>4.874</b>	<b>1.641</b>	<b>3.233</b>	<b>16.508</b>	<b>-10.300</b>	<b>26.808</b>	<b>23.102</b>	<b>-10.852</b>	<b>33.954</b>
Huesca	25.744	10.837	14.907	936	480	456	2.757	-2.356	5.113	4.047	-2.116	6.163
Teruel	17.479	9.116	8.363	807	417	390	3.874	-233	4.107	4.050	-758	4.808
Zaragoza	121.604	50.395	71.209	3.131	744	2.387	9.877	-7.711	17.588	15.005	-7.978	22.983
<b>ASTURIAS</b>	<b>36.034</b>	<b>16.138</b>	<b>19.896</b>	<b>1.342</b>	<b>222</b>	<b>1.120</b>	<b>3.640</b>	<b>344</b>	<b>3.296</b>	<b>4.970</b>	<b>448</b>	<b>4.522</b>
<b>BALEARES</b>	<b>182.264</b>	<b>75.740</b>	<b>106.524</b>	<b>11.192</b>	<b>5.329</b>	<b>5.863</b>	<b>15.328</b>	<b>-3.365</b>	<b>18.693</b>	<b>18.334</b>	<b>-5.204</b>	<b>23.538</b>
<b>CANARIAS</b>	<b>212.890</b>	<b>84.575</b>	<b>128.315</b>	<b>6.182</b>	<b>-1.113</b>	<b>7.295</b>	<b>6.526</b>	<b>-7.312</b>	<b>13.838</b>	<b>14.910</b>	<b>-4.194</b>	<b>19.104</b>
Las Palmas	122.545	56.034	66.511	1.539	-1.638	3.177	2.635	-3.943	6.578	8.318	-1.663	9.981
Sta. Cruz de Tenerife	90.345	28.541	61.804	4.643	525	4.118	3.891	-3.369	7.260	6.592	-2.531	9.123
<b>CANTABRIA</b>	<b>31.905</b>	<b>17.242</b>	<b>14.663</b>	<b>3.156</b>	<b>2.125</b>	<b>1.031</b>	<b>5.269</b>	<b>1.855</b>	<b>3.414</b>	<b>6.269</b>	<b>1.806</b>	<b>4.463</b>
<b>CASTILLA-LA MANCHA</b>	<b>186.488</b>	<b>78.178</b>	<b>108.310</b>	<b>12.605</b>	<b>2.186</b>	<b>10.419</b>	<b>25.592</b>	<b>-20.711</b>	<b>46.303</b>	<b>37.487</b>	<b>-19.387</b>	<b>56.874</b>
Albacete	31.404	15.767	15.637	2.951	412	2.539	5.153	-2.567	7.720	6.782	-2.268	9.050
Ciudad Real	35.346	11.803	23.543	5.491	505	4.986	6.801	-5.127	11.928	8.596	-5.726	14.322
Cuenca	23.206	8.866	14.340	1.543	367	1.176	3.697	-3.037	6.734	5.421	-3.113	8.534
Guadalajara	31.613	13.242	18.371	1.653	754	899	3.840	-2.629	6.469	5.704	-1.780	7.484
Toledo	64.919	28.500	36.419	967	148	819	6.101	-7.351	13.452	10.984	-6.500	17.484
<b>CASTILLA Y LEÓN</b>	<b>167.884</b>	<b>69.722</b>	<b>98.162</b>	<b>9.107</b>	<b>2.744</b>	<b>6.363</b>	<b>21.484</b>	<b>-10.152</b>	<b>31.636</b>	<b>31.525</b>	<b>-7.659</b>	<b>39.184</b>
Ávila	14.749	8.373	6.376	466	308	158	1.751	-291	2.042	2.707	127	2.580
Burgos	33.216	11.626	21.590	1.521	524	997	3.976	-2.537	6.513	6.119	-2.071	8.190
León	26.055	12.191	13.864	1.495	360	1.135	2.663	-346	3.009	3.778	-115	3.893
Palencia	7.016	3.355	3.661	278	106	172	758	-222	980	1.148	-69	1.217
Salamanca	15.120	7.347	7.773	1.142	483	659	2.689	82	2.607	3.574	434	3.140
Segovia	23.892	8.248	15.644	1.672	322	1.350	2.819	-2.761	5.580	3.686	-2.968	6.654
Soria	9.288	4.885	4.403	442	254	188	912	-610	1.522	1.535	-355	1.890
Valladolid	30.277	11.442	18.835	1.424	279	1.145	4.527	-2.957	7.484	6.859	-2.238	9.097
Zamora	8.271	2.255	6.016	667	108	559	1.389	-510	1.899	2.119	-404	2.523
<b>CATALUÑA</b>	<b>921.646</b>	<b>610.963</b>	<b>310.683</b>	<b>14.335</b>	<b>-2.730</b>	<b>17.065</b>	<b>61.071</b>	<b>-10.707</b>	<b>71.778</b>	<b>119.666</b>	<b>24.656</b>	<b>95.010</b>
Barcelona	620.659	432.869	187.790	10.336	-1.447	11.783	45.344	8.059	37.285	87.623	37.497	50.126
Girona	119.736	75.122	44.614	-825	-3.470	2.645	-1.471	-11.120	9.649	4.286	-8.248	12.534
Lleida	63.593	37.717	25.876	1.654	484	1.170	6.277	-4.367	10.644	9.211	-4.377	13.588
Tarragona	117.658	65.255	52.403	3.170	1.703	1.467	10.921	-3.279	14.200	18.546	-216	18.762
<b>COM. VALENCIANA</b>	<b>558.504</b>	<b>220.997</b>	<b>337.507</b>	<b>15.866</b>	<b>-1.528</b>	<b>17.394</b>	<b>41.096</b>	<b>-43.245</b>	<b>84.341</b>	<b>65.769</b>	<b>-42.018</b>	<b>107.787</b>
Alicante	267.975	98.137	169.838	10.692	1.294	9.398	18.921	-10.242	29.163	23.093	-11.862	34.955
Castellón	86.880	30.548	56.332	3.015	154	2.861	10.863	-15.115	25.978	19.653	-14.631	34.284
Valencia	203.649	92.312	111.337	2.159	-2.976	5.135	11.312	-17.888	29.200	23.023	-15.525	38.548
<b>EXTREMADURA</b>	<b>38.909</b>	<b>17.483</b>	<b>21.426</b>	<b>3.688</b>	<b>792</b>	<b>2.896</b>	<b>4.540</b>	<b>-1.654</b>	<b>6.194</b>	<b>6.245</b>	<b>-1.672</b>	<b>7.917</b>
Badajoz	24.066	7.578	16.488	3.219	608	2.611	3.970	-1.196	5.166	5.084	-1.455	6.539
Cáceres	14.843	9.905	4.938	469	184	285	570	-458	1.028	1.161	-217	1.378
<b>GALICIA</b>	<b>82.077</b>	<b>35.595</b>	<b>46.482</b>	<b>2.862</b>	<b>786</b>	<b>2.076</b>	<b>6.731</b>	<b>905</b>	<b>5.826</b>	<b>10.159</b>	<b>2.111</b>	<b>8.048</b>
A Coruña	30.474	13.290	17.184	1.160	533	627	2.884	639	2.245	4.365	1.071	3.294
Lugo	10.571	5.407	5.164	254	-56	310	955	-1	956	1.545	327	1.218
Ourense	12.428	3.027	9.401	585	113	472	761	-80	841	1.264	22	1.242
Pontevedra	28.604	13.871	14.733	863	196	667	2.131	347	1.784	2.985	691	2.294
<b>MADRID</b>	<b>752.830</b>	<b>414.590</b>	<b>338.240</b>	<b>-3.091</b>	<b>-7.097</b>	<b>4.006</b>	<b>40.819</b>	<b>-16.910</b>	<b>57.729</b>	<b>103.583</b>	<b>-13.494</b>	<b>117.077</b>
<b>MURCIA</b>	<b>189.163</b>	<b>136.424</b>	<b>52.739</b>	<b>-1.622</b>	<b>-3.053</b>	<b>1.431</b>	<b>566</b>	<b>-7.017</b>	<b>7.583</b>	<b>6.104</b>	<b>-4.429</b>	<b>10.533</b>
<b>NAVARRA</b>	<b>58.633</b>	<b>33.476</b>	<b>25.157</b>	<b>3.346</b>	<b>1.852</b>	<b>1.494</b>	<b>4.789</b>	<b>-2.128</b>	<b>6.917</b>	<b>7.026</b>	<b>-1.551</b>	<b>8.577</b>
<b>PAÍS VASCO</b>	<b>91.634</b>	<b>50.211</b>	<b>41.423</b>	<b>4.811</b>	<b>2.695</b>	<b>2.116</b>	<b>7.759</b>	<b>144</b>	<b>7.615</b>	<b>12.365</b>	<b>2.506</b>	<b>9.859</b>
Álava	20.910	13.675	7.235	951	522	429	2.454	849	1.605	3.195	1.319	1.876
Guipúzcoa	25.874	13.384	12.490	2.890	1.928	962	2.483	103	2.380	3.839	745	3.094
Vizcaya	44.850	23.152	21.698	970	245	725	2.822	-808	3.630	5.331	442	4.889
<b>LA RIOJA</b>	<b>41.496</b>	<b>21.933</b>	<b>19.563</b>	<b>2.652</b>	<b>1.642</b>	<b>1.010</b>	<b>2.471</b>	<b>-4.409</b>	<b>6.880</b>	<b>4.597</b>	<b>-3.825</b>	<b>8.422</b>
<b>CEUTA</b>	<b>3.948</b>	<b>1.566</b>	<b>2.382</b>	<b>137</b>	<b>101</b>	<b>36</b>	<b>343</b>	<b>226</b>	<b>117</b>	<b>425</b>	<b>294</b>	<b>131</b>
<b>MELILLA</b>	<b>6.753</b>	<b>3.454</b>	<b>3.299</b>	<b>359</b>	<b>234</b>	<b>125</b>	<b>749</b>	<b>340</b>	<b>409</b>	<b>698</b>	<b>254</b>	<b>444</b>
<b>No consta</b>	<b>17.430</b>	<b>7.299</b>	<b>10.131</b>	<b>7.234</b>	<b>2.335</b>	<b>4.899</b>	<b>5.142</b>	<b>-4.445</b>	<b>9.587</b>	<b>3.995</b>	<b>-5.648</b>	<b>9.643</b>
<b>No consta el sexo *</b>	<b>6.305</b>	<b>4.048</b>	<b>2.257</b>	<b>331</b>	<b>204</b>	<b>127</b>	<b>5.873</b>	<b>3.829</b>	<b>2.044</b>	<b>5.859</b>	<b>3.827</b>	<b>2.032</b>

\* Los casos en que no consta el sexo están incluidos en el Total.

Tabla 3.2

Extranjeros con certificado de registro o tarjeta de residencia en vigor según provincia y régimen de residencia. Variaciones numéricas. Hombres  
30-09-2008

Índice	30-09-2008			VARIACIÓN NUMÉRICA								
				TRIMESTRAL: RESPECTO A 30-06-2008			ACUMULADA EN EL AÑO: RESPECTO A 31-12-2007			INTERANUAL: RESPECTO A 30-09-2007		
	Total	Régimen General	Régimen Comunitario	Total	Régimen General	Régimen Comunitario	Total	Régimen General	Régimen Comunitario	Total	Régimen General	Régimen Comunitario
<b>HOMBRES</b>												
<b>TOTAL</b>	<b>2.307.517</b>	<b>1.210.794</b>	<b>1.096.723</b>	<b>45.291</b>	<b>-4.269</b>	<b>49.560</b>	<b>145.327</b>	<b>-118.362</b>	<b>263.689</b>	<b>275.390</b>	<b>-85.009</b>	<b>360.399</b>
<b>ANDALUCÍA</b>	<b>283.238</b>	<b>119.534</b>	<b>163.704</b>	<b>725</b>	<b>-4.185</b>	<b>4.910</b>	<b>6.548</b>	<b>-29.483</b>	<b>36.031</b>	<b>24.636</b>	<b>-23.568</b>	<b>48.204</b>
Almería	71.628	38.428	33.200	-1.827	-1.649	-178	-4.025	-14.078	10.053	1.390	-12.334	13.724
Cádiz	17.469	6.043	11.426	1.092	464	628	1.925	84	1.841	2.645	341	2.304
Córdoba	11.475	3.600	7.875	537	-95	632	1.573	-1.588	3.161	2.967	-1.134	4.101
Granada	33.309	13.422	19.887	1.147	778	369	1.962	-2.279	4.241	4.197	-1.438	5.635
Huelva	18.233	8.303	9.930	-25	-322	297	1.348	-2.090	3.438	2.765	-1.563	4.328
Jaén	11.421	7.291	4.130	-87	-277	190	-846	-2.091	1.245	35	-1.699	1.734
Málaga	88.213	28.835	59.378	-967	-3.588	2.621	875	-6.740	7.615	4.260	-5.876	10.136
Sevilla	31.490	13.612	17.878	855	504	351	3.736	-701	4.437	6.377	135	6.242
<b>ARAGÓN</b>	<b>94.703</b>	<b>41.670</b>	<b>53.033</b>	<b>2.483</b>	<b>994</b>	<b>1.489</b>	<b>9.191</b>	<b>-6.364</b>	<b>15.555</b>	<b>13.157</b>	<b>-6.662</b>	<b>19.819</b>
Huesca	14.699	6.663	8.036	417	292	125	1.338	-1.529	2.867	2.143	-1.371	3.514
Teruel	10.703	6.007	4.696	433	267	166	2.217	-167	2.384	2.338	-450	2.788
Zaragoza	69.301	29.000	40.301	1.633	435	1.198	5.636	-4.668	10.304	8.676	-4.841	13.517
<b>ASTURIAS</b>	<b>18.335</b>	<b>7.808</b>	<b>10.527</b>	<b>752</b>	<b>152</b>	<b>600</b>	<b>2.128</b>	<b>224</b>	<b>1.904</b>	<b>2.965</b>	<b>333</b>	<b>2.632</b>
<b>BALEARES</b>	<b>94.957</b>	<b>42.948</b>	<b>52.009</b>	<b>5.538</b>	<b>2.754</b>	<b>2.784</b>	<b>8.038</b>	<b>-1.659</b>	<b>9.697</b>	<b>9.438</b>	<b>-2.768</b>	<b>12.206</b>
<b>CANARIAS</b>	<b>108.338</b>	<b>46.546</b>	<b>61.792</b>	<b>2.448</b>	<b>-940</b>	<b>3.388</b>	<b>2.272</b>	<b>-4.630</b>	<b>6.902</b>	<b>6.533</b>	<b>-3.037</b>	<b>9.570</b>
Las Palmas	63.482	31.173	32.309	309	-1.152	1.461	755	-2.583	3.338	3.702	-1.386	5.088
Sta. Cruz de Tenerife	44.856	15.373	29.483	2.139	212	1.927	1.517	-2.047	3.564	2.831	-1.651	4.482
<b>CANTABRIA</b>	<b>16.672</b>	<b>8.822</b>	<b>7.850</b>	<b>1.714</b>	<b>1.160</b>	<b>554</b>	<b>3.067</b>	<b>1.006</b>	<b>2.061</b>	<b>3.682</b>	<b>991</b>	<b>2.691</b>
<b>CASTILLA-LA MANCHA</b>	<b>106.765</b>	<b>45.483</b>	<b>61.282</b>	<b>6.845</b>	<b>1.176</b>	<b>5.669</b>	<b>14.119</b>	<b>-13.563</b>	<b>27.682</b>	<b>21.285</b>	<b>-12.830</b>	<b>34.115</b>
Albacete	18.002	8.958	9.044	1.707	167	1.540	2.860	-1.935	4.795	3.859	-1.742	5.601
Ciudad Real	20.572	6.869	13.703	3.193	279	2.914	3.832	-3.524	7.356	4.920	-3.863	8.783
Cuenca	13.453	5.176	8.277	799	194	605	1.943	-2.001	3.944	3.011	-2.043	5.054
Guadalajara	17.467	7.470	9.997	833	416	417	2.086	-1.564	3.650	3.161	-1.083	4.244
Toledo	37.271	17.010	20.261	313	120	193	3.398	-4.539	7.937	6.334	-4.099	10.433
<b>CASTILLA Y LEÓN</b>	<b>91.270</b>	<b>37.187</b>	<b>54.083</b>	<b>4.410</b>	<b>1.397</b>	<b>3.013</b>	<b>11.598</b>	<b>-6.555</b>	<b>18.153</b>	<b>17.462</b>	<b>-5.138</b>	<b>22.600</b>
Ávila	7.958	4.500	3.458	182	166	16	933	-259	1.192	1.432	-66	1.498
Burgos	18.651	6.327	12.324	763	234	529	2.337	-1.423	3.760	3.572	-1.181	4.753
León	13.938	6.227	7.711	704	162	542	1.393	-392	1.785	2.071	-281	2.352
Palencia	3.704	1.704	2.000	171	81	90	486	-126	612	711	-42	753
Salamanca	7.953	3.780	4.173	546	236	310	1.470	-89	1.559	1.954	105	1.849
Segovia	13.404	4.916	8.488	670	176	494	1.280	-1.625	2.905	1.826	-1.694	3.520
Soria	5.214	2.727	2.487	202	129	73	440	-447	887	844	-267	1.111
Valladolid	15.893	5.822	10.071	782	160	622	2.393	-1.866	4.259	3.710	-1.454	5.164
Zamora	4.555	1.184	3.371	390	53	337	866	-328	1.194	1.342	-258	1.600
<b>CATALUÑA</b>	<b>507.248</b>	<b>344.181</b>	<b>163.067</b>	<b>4.162</b>	<b>-4.372</b>	<b>8.534</b>	<b>28.649</b>	<b>-11.530</b>	<b>40.179</b>	<b>60.518</b>	<b>7.359</b>	<b>53.159</b>
Barcelona	336.115	237.862	98.253	3.477	-2.640	6.117	22.763	1.995	20.768	45.586	17.713	27.878
Girona	67.449	44.481	22.968	-1.455	-2.663	1.208	-2.522	-7.672	5.150	810	-5.917	6.727
Lleida	37.774	23.789	13.985	725	176	549	3.069	-3.015	6.084	4.673	-3.110	7.783
Tarragona	65.910	38.049	27.861	1.415	755	660	5.339	-2.838	8.177	9.449	-1.327	10.776
<b>COM. VALENCIANA</b>	<b>298.890</b>	<b>124.489</b>	<b>174.401</b>	<b>6.977</b>	<b>-1.388</b>	<b>8.365</b>	<b>20.358</b>	<b>-25.447</b>	<b>45.805</b>	<b>33.875</b>	<b>-24.614</b>	<b>58.489</b>
Alicante	139.250	54.449	84.801	4.494	157	4.337	8.497	-6.698	15.195	10.607	-7.773	18.380
Castellón	47.436	17.557	29.879	1.477	109	1.368	5.727	-8.357	14.084	10.696	-7.838	18.534
Valencia	112.204	52.483	59.721	1.006	-1.654	2.660	6.134	-10.392	16.526	12.572	-9.003	21.575
<b>EXTREMADURA</b>	<b>22.228</b>	<b>10.087</b>	<b>12.141</b>	<b>2.062</b>	<b>334</b>	<b>1.728</b>	<b>2.410</b>	<b>-1.226</b>	<b>3.636</b>	<b>3.340</b>	<b>-1.306</b>	<b>4.646</b>
Badajoz	13.709	4.094	9.615	1.875	280	1.595	2.187	-884	3.071	2.800	-1.093	3.893
Cáceres	8.519	5.993	2.526	187	54	133	223	-342	565	540	-213	753
<b>GALICIA</b>	<b>42.434</b>	<b>18.062</b>	<b>24.372</b>	<b>1.564</b>	<b>389</b>	<b>1.175</b>	<b>3.798</b>	<b>115</b>	<b>3.683</b>	<b>5.845</b>	<b>770</b>	<b>5.075</b>
A Coruña	15.650	6.543	9.107	633	266	367	1.648	162	1.486	2.633	450	2.183
Lugo	5.557	2.820	2.737	110	-52	162	477	-117	594	787	16	771
Ourense	6.454	1.379	5.075	340	64	276	491	-36	527	805	34	771
Pontevedra	14.773	7.320	7.453	481	111	370	1.182	106	1.076	1.620	270	1.350
<b>MADRID</b>	<b>389.304</b>	<b>214.636</b>	<b>174.668</b>	<b>-2.030</b>	<b>-3.888</b>	<b>1.858</b>	<b>22.773</b>	<b>-7.168</b>	<b>29.941</b>	<b>54.089</b>	<b>-5.596</b>	<b>59.685</b>
<b>MURCIA</b>	<b>111.666</b>	<b>84.238</b>	<b>27.428</b>	<b>-1.744</b>	<b>-2.455</b>	<b>711</b>	<b>-1.205</b>	<b>-5.329</b>	<b>4.124</b>	<b>1.889</b>	<b>-3.824</b>	<b>5.713</b>
<b>NAVARRA</b>	<b>32.414</b>	<b>18.604</b>	<b>13.810</b>	<b>1.797</b>	<b>973</b>	<b>824</b>	<b>2.766</b>	<b>-1.367</b>	<b>4.133</b>	<b>4.065</b>	<b>-1.022</b>	<b>5.087</b>
<b>PAÍS VASCO</b>	<b>50.230</b>	<b>26.774</b>	<b>23.456</b>	<b>2.620</b>	<b>1.444</b>	<b>1.176</b>	<b>4.891</b>	<b>177</b>	<b>4.714</b>	<b>7.661</b>	<b>1.479</b>	<b>6.182</b>
Álava	11.915	7.555	4.360	541	281	260	1.507	437	1.070	1.930	688	1.242
Guipúzcoa	14.035	7.059	6.976	1.470	965	505	1.512	40	1.472	2.335	400	1.935
Vizcaya	24.280	12.160	12.120	609	198	411	1.872	-300	2.172	3.396	391	3.005
<b>LA RIOJA</b>	<b>23.755</b>	<b>12.923</b>	<b>10.832</b>	<b>1.490</b>	<b>1.005</b>	<b>485</b>	<b>1.504</b>	<b>-2.316</b>	<b>3.820</b>	<b>2.775</b>	<b>-2.004</b>	<b>4.779</b>
<b>CEUTA</b>	<b>2.053</b>	<b>880</b>	<b>1.173</b>	<b>71</b>	<b>40</b>	<b>31</b>	<b>242</b>	<b>144</b>	<b>98</b>	<b>283</b>	<b>174</b>	<b>109</b>
<b>MELILLA</b>	<b>3.245</b>	<b>1.732</b>	<b>1.513</b>	<b>197</b>	<b>117</b>	<b>80</b>	<b>433</b>	<b>176</b>	<b>257</b>	<b>413</b>	<b>121</b>	<b>292</b>
<b>No consta</b>	<b>9.772</b>	<b>4.190</b>	<b>5.582</b>	<b>3.210</b>	<b>1.024</b>	<b>2.186</b>	<b>1.747</b>	<b>-3.567</b>	<b>5.314</b>	<b>1.479</b>	<b>-3.867</b>	<b>5.346</b>

Tabla 3.3

Extranjeros con certificado de registro o tarjeta de residencia en vigor según provincia y régimen de residencia. Variaciones numéricas. Mujeres  
30-09-2008

Índice	30-09-2008			VARIACIÓN NUMÉRICA								
				TRIMESTRAL: RESPECTO A 30-06-2008			ACUMULADA EN EL AÑO: RESPECTO A 31-12-2007			INTERANUAL: RESPECTO A 30-09-2007		
	Total	Régimen General	Régimen Comunitario	Total	Régimen General	Régimen Comunitario	Total	Régimen General	Régimen Comunitario	Total	Régimen General	Régimen Comunitario
<b>MUJERES</b>												
<b>TOTAL</b>	<b>1.960.999</b>	<b>962.276</b>	<b>998.723</b>	<b>60.113</b>	<b>8.643</b>	<b>51.470</b>	<b>144.607</b>	<b>-65.567</b>	<b>210.174</b>	<b>252.616</b>	<b>-38.588</b>	<b>291.204</b>
<b>ANDALUCÍA</b>	<b>245.347</b>	<b>91.181</b>	<b>154.166</b>	<b>5.954</b>	<b>-410</b>	<b>6.364</b>	<b>17.982</b>	<b>-12.528</b>	<b>30.510</b>	<b>31.148</b>	<b>-8.797</b>	<b>39.945</b>
Almería	52.008	22.094	29.914	693	318	375	3.427	-4.951	8.378	7.186	-4.166	11.352
Cádiz	16.532	5.767	10.765	1.003	382	621	1.551	-20	1.571	2.185	268	1.917
Córdoba	9.890	3.675	6.215	289	-148	437	1.109	-838	1.947	1.895	-593	2.488
Granada	27.587	10.033	17.554	1.195	615	580	2.152	-1.013	3.165	3.490	-534	4.024
Huelva	16.544	4.588	11.956	798	156	642	3.301	-872	4.173	4.598	-651	5.249
Jaén	7.958	4.578	3.380	210	-1	211	303	-576	879	702	-408	1.110
Málaga	84.538	25.561	58.977	727	-2.366	3.093	2.563	-4.636	7.199	5.668	-3.716	9.384
Sevilla	30.290	14.885	15.405	1.039	634	405	3.576	378	3.198	5.424	1.003	4.421
<b>ARAGÓN</b>	<b>69.884</b>	<b>28.510</b>	<b>41.374</b>	<b>2.382</b>	<b>640</b>	<b>1.742</b>	<b>7.079</b>	<b>-4.103</b>	<b>11.182</b>	<b>9.707</b>	<b>-4.357</b>	<b>14.064</b>
Huesca	11.003	4.144	6.859	516	186	330	1.378	-857	2.235	1.863	-775	2.638
Teruel	6.737	3.080	3.657	369	147	222	1.618	-95	1.713	1.673	-337	2.010
Zaragoza	52.144	21.286	30.858	1.497	307	1.190	4.083	-3.151	7.234	6.171	-3.245	9.416
<b>ASTURIAS</b>	<b>17.647</b>	<b>8.299</b>	<b>9.348</b>	<b>588</b>	<b>69</b>	<b>519</b>	<b>1.462</b>	<b>89</b>	<b>1.373</b>	<b>1.955</b>	<b>84</b>	<b>1.871</b>
<b>BALEARES</b>	<b>87.079</b>	<b>32.692</b>	<b>54.387</b>	<b>5.639</b>	<b>2.572</b>	<b>3.067</b>	<b>7.074</b>	<b>-1.803</b>	<b>8.877</b>	<b>8.681</b>	<b>-2.534</b>	<b>11.215</b>
<b>CANARIAS</b>	<b>104.168</b>	<b>37.853</b>	<b>66.315</b>	<b>3.725</b>	<b>-169</b>	<b>3.894</b>	<b>3.907</b>	<b>-2.855</b>	<b>6.762</b>	<b>8.034</b>	<b>-1.330</b>	<b>9.364</b>
Las Palmas	58.836	24.749	34.087	1.227	-482	1.709	1.677	-1.470	3.147	4.415	-387	4.802
Sta. Cruz de Tenerife	45.332	13.104	32.228	2.498	313	2.185	2.230	-1.385	3.615	3.619	-943	4.562
<b>CANTABRIA</b>	<b>15.203</b>	<b>8.401</b>	<b>6.802</b>	<b>1.438</b>	<b>964</b>	<b>474</b>	<b>2.172</b>	<b>830</b>	<b>1.342</b>	<b>2.557</b>	<b>796</b>	<b>1.761</b>
<b>CASTILLA-LA MANCHA</b>	<b>79.538</b>	<b>32.560</b>	<b>46.978</b>	<b>5.748</b>	<b>1.004</b>	<b>4.744</b>	<b>11.290</b>	<b>-7.281</b>	<b>18.571</b>	<b>16.019</b>	<b>-6.690</b>	<b>22.709</b>
Albacete	13.380	6.794	6.586	1.238	239	999	2.271	-647	2.918	2.901	-541	3.442
Ciudad Real	14.744	4.918	9.826	2.295	226	2.069	2.939	-1.619	4.558	3.646	-1.879	5.525
Cuenca	9.729	3.673	6.056	744	174	570	1.730	-1.053	2.783	2.386	-1.087	3.473
Guadalajara	14.112	5.748	8.364	819	338	481	1.720	-1.089	2.809	2.509	-721	3.230
Toledo	27.573	11.427	16.146	652	27	625	2.630	-2.873	5.503	4.577	-2.462	7.039
<b>CASTILLA Y LEÓN</b>	<b>76.362</b>	<b>32.379</b>	<b>43.983</b>	<b>4.683</b>	<b>1.340</b>	<b>3.343</b>	<b>9.641</b>	<b>-3.749</b>	<b>13.390</b>	<b>13.818</b>	<b>-2.673</b>	<b>16.491</b>
Ávila	6.781	3.866	2.915	284	142	142	808	-39	847	1.265	186	1.079
Burgos	14.523	5.276	9.247	756	288	468	1.600	-1.135	2.735	2.508	-911	3.419
León	12.098	5.950	6.148	789	197	592	1.254	34	1.220	1.691	154	1.537
Palencia	3.305	1.649	1.656	107	25	82	265	-98	363	430	-29	459
Salamanca	7.150	3.553	3.597	596	247	349	1.202	157	1.045	1.603	315	1.288
Segovia	10.433	3.298	7.135	1.001	147	854	1.485	-1.170	2.655	1.806	-1.308	3.114
Soria	4.049	2.142	1.907	238	123	115	447	-179	626	666	-104	770
Valladolid	14.323	5.581	8.742	633	114	519	2.073	-1.130	3.203	3.088	-823	3.911
Zamora	3.700	1.064	2.636	279	57	222	507	-189	696	761	-153	914
<b>CATALUÑA</b>	<b>412.880</b>	<b>265.621</b>	<b>147.259</b>	<b>10.136</b>	<b>1.627</b>	<b>8.509</b>	<b>31.000</b>	<b>-265</b>	<b>31.265</b>	<b>57.731</b>	<b>16.211</b>	<b>41.520</b>
Barcelona	283.521	194.208	89.313	6.847	1.191	5.656	21.589	5.291	16.298	41.047	19.012	22.035
Girona	52.058	30.467	21.591	612	-815	1.427	871	-3.582	4.453	3.297	-2.465	5.762
Lleida	25.694	13.828	11.866	925	306	619	3.088	-1.448	4.536	4.418	-1.363	5.781
Tarragona	51.607	27.118	24.489	1.752	945	807	5.452	-526	5.978	8.969	1.027	7.942
<b>COM. VALENCIANA</b>	<b>259.034</b>	<b>96.168</b>	<b>162.866</b>	<b>8.877</b>	<b>-136</b>	<b>9.013</b>	<b>20.186</b>	<b>-18.132</b>	<b>38.318</b>	<b>31.343</b>	<b>-17.737</b>	<b>49.080</b>
Alicante	128.490	43.561	84.929	6.195	1.138	5.057	10.208	-3.667	13.875	12.270	-4.212	16.482
Castellón	39.327	12.913	26.414	1.534	43	1.491	5.025	-6.834	11.859	8.847	-6.868	15.715
Valencia	91.217	39.694	51.523	1.148	-1.317	2.465	4.953	-7.631	12.584	10.226	-6.657	16.883
<b>EXTREMADURA</b>	<b>16.642</b>	<b>7.373</b>	<b>9.269</b>	<b>1.617</b>	<b>452</b>	<b>1.165</b>	<b>2.094</b>	<b>-448</b>	<b>2.542</b>	<b>2.869</b>	<b>-386</b>	<b>3.255</b>
Badajoz	10.333	3.470	6.863	1.335	322	1.013	1.762	-323	2.085	2.263	-373	2.636
Cáceres	6.309	3.903	2.406	282	130	152	332	-125	457	606	-13	619
<b>GALICIA</b>	<b>39.460</b>	<b>17.421</b>	<b>22.039</b>	<b>1.284</b>	<b>389</b>	<b>895</b>	<b>2.753</b>	<b>679</b>	<b>2.074</b>	<b>4.134</b>	<b>1.230</b>	<b>2.904</b>
A Coruña	14.738	6.687	8.051	523	263	260	1.150	417	733	1.646	561	1.085
Lugo	4.998	2.578	2.420	138	-9	147	463	108	355	743	303	440
Ourense	5.959	1.640	4.319	244	49	195	255	-52	307	444	-20	464
Pontevedra	13.765	6.516	7.249	379	86	293	885	206	679	1.301	386	915
<b>MADRID</b>	<b>362.532</b>	<b>199.319</b>	<b>163.213</b>	<b>-1.101</b>	<b>-3.245</b>	<b>2.144</b>	<b>17.122</b>	<b>-10.355</b>	<b>27.477</b>	<b>48.571</b>	<b>-8.510</b>	<b>57.081</b>
<b>MURCIA</b>	<b>77.328</b>	<b>52.067</b>	<b>25.261</b>	<b>116</b>	<b>-600</b>	<b>716</b>	<b>1.614</b>	<b>-1.805</b>	<b>3.419</b>	<b>4.058</b>	<b>-722</b>	<b>4.780</b>
<b>NAVARRA</b>	<b>26.127</b>	<b>14.798</b>	<b>11.329</b>	<b>1.547</b>	<b>876</b>	<b>671</b>	<b>1.935</b>	<b>-835</b>	<b>2.770</b>	<b>2.873</b>	<b>-603</b>	<b>3.476</b>
<b>PAÍS VASCO</b>	<b>41.179</b>	<b>23.281</b>	<b>17.898</b>	<b>2.173</b>	<b>1.240</b>	<b>933</b>	<b>2.645</b>	<b>-189</b>	<b>2.834</b>	<b>4.481</b>	<b>871</b>	<b>3.610</b>
Álava	8.939	6.074	2.865	404	237	167	891	366	525	1.209	585	624
Guipúzcoa	11.777	6.294	5.483	1.417	961	456	909	32	877	1.442	314	1.128
Vizcaya	20.463	10.913	9.550	352	42	310	845	-587	1.432	1.830	-28	1.858
<b>LA RIOJA</b>	<b>17.681</b>	<b>8.966</b>	<b>8.715</b>	<b>1.158</b>	<b>635</b>	<b>523</b>	<b>908</b>	<b>-2.137</b>	<b>3.045</b>	<b>1.763</b>	<b>-1.865</b>	<b>3.628</b>
<b>CEUTA</b>	<b>1.868</b>	<b>661</b>	<b>1.207</b>	<b>49</b>	<b>44</b>	<b>5</b>	<b>92</b>	<b>74</b>	<b>18</b>	<b>133</b>	<b>112</b>	<b>21</b>
<b>MELILLA</b>	<b>3.484</b>	<b>1.707</b>	<b>1.777</b>	<b>159</b>	<b>115</b>	<b>44</b>	<b>292</b>	<b>149</b>	<b>143</b>	<b>261</b>	<b>118</b>	<b>143</b>
<b>No consta</b>	<b>7.556</b>	<b>3.019</b>	<b>4.537</b>	<b>3.941</b>	<b>1.236</b>	<b>2.705</b>	<b>3.359</b>	<b>-903</b>	<b>4.262</b>	<b>2.480</b>	<b>-1.806</b>	<b>4.286</b>

Tabla 4.1

Extranjeros con certificado de registro o tarjeta de residencia en vigor según provincia y régimen de residencia. Variaciones porcentuales. Ambos sexos  
30-09-2008

Índice	30-09-2008			VARIACIÓN (%)								
				TRIMESTRAL: RESPECTO A 30-06-2008			ACUMULADA EN EL AÑO: RESPECTO A 31-12-2007			INTERANUAL: RESPECTO A 30-09-2007		
	Total	Régimen General	Régimen Comunitario	Total	Régimen General	Régimen Comunitario	Total	Régimen General	Régimen Comunitario	Total	Régimen General	Régimen Comunitario
<b>AMBOS SEXOS</b>												
<b>TOTAL</b>	<b>4.274.821</b>	<b>2.177.118</b>	<b>2.097.703</b>	<b>2,54</b>	<b>0,21</b>	<b>5,07</b>	<b>7,43</b>	<b>-7,64</b>	<b>29,34</b>	<b>14,27</b>	<b>-5,21</b>	<b>45,26</b>
<b>ANDALUCÍA</b>	<b>529.506</b>	<b>211.184</b>	<b>318.322</b>	<b>1,28</b>	<b>-2,12</b>	<b>3,68</b>	<b>5,04</b>	<b>-16,44</b>	<b>26,63</b>	<b>11,98</b>	<b>-13,13</b>	<b>38,54</b>
Almería	123.873	60.680	63.193	-0,90	-2,14	0,32	-0,29	-23,72	41,42	7,66	-21,22	66,12
Cádiz	34.099	11.854	22.245	6,57	7,73	5,96	11,68	0,88	18,44	16,86	5,78	23,77
Córdoba	21.398	7.298	14.100	4,03	-3,18	8,20	14,52	-24,78	56,96	29,65	-18,93	87,95
Granada	60.965	23.490	37.475	4,00	6,31	2,60	7,36	-12,18	24,77	14,57	-7,62	34,89
Huelva	34.835	12.922	21.913	2,28	-1,25	4,49	15,62	-18,49	53,50	27,07	-14,45	78,01
Jaén	19.401	11.886	7.515	0,63	-2,30	5,65	-2,62	-18,24	39,50	4,06	-14,96	61,02
Málaga	173.071	54.508	118.563	-0,14	-9,86	5,06	2,19	-17,13	14,47	6,26	-14,82	19,91
Sevilla	61.864	28.546	33.318	3,16	4,16	2,33	13,57	-0,96	29,89	23,76	4,32	47,27
<b>ARAGÓN</b>	<b>164.827</b>	<b>70.348</b>	<b>94.479</b>	<b>3,05</b>	<b>2,39</b>	<b>3,54</b>	<b>11,13</b>	<b>-12,77</b>	<b>39,62</b>	<b>16,30</b>	<b>-13,36</b>	<b>56,10</b>
Huesca	25.744	10.837	14.907	3,77	4,63	3,16	11,99	-17,86	52,21	18,65	-16,34	70,48
Teruel	17.479	9.116	8.363	4,84	4,79	4,89	28,47	-2,49	96,50	30,16	-7,68	135,25
Zaragoza	121.604	50.395	71.209	2,64	1,50	3,47	8,84	-13,27	32,80	14,08	-13,67	47,66
<b>ASTURIAS</b>	<b>36.034</b>	<b>16.138</b>	<b>19.896</b>	<b>3,87</b>	<b>1,39</b>	<b>5,97</b>	<b>11,24</b>	<b>2,18</b>	<b>19,86</b>	<b>16,00</b>	<b>2,86</b>	<b>29,41</b>
<b>BALEARES</b>	<b>182.264</b>	<b>75.740</b>	<b>106.524</b>	<b>6,54</b>	<b>7,57</b>	<b>5,82</b>	<b>9,18</b>	<b>-4,25</b>	<b>21,28</b>	<b>11,18</b>	<b>-6,43</b>	<b>28,36</b>
<b>CANARIAS</b>	<b>212.890</b>	<b>84.575</b>	<b>128.315</b>	<b>2,99</b>	<b>-1,30</b>	<b>6,03</b>	<b>3,16</b>	<b>-7,96</b>	<b>12,09</b>	<b>7,53</b>	<b>-4,72</b>	<b>17,49</b>
Las Palmas	122.545	56.034	66.511	1,27	-2,84	5,02	2,20	-6,57	10,98	7,28	-2,88	17,66
Sta. Cruz de Tenerife	90.345	28.541	61.804	5,42	1,87	7,14	4,50	-10,56	13,31	7,87	-8,15	17,32
<b>CANTABRIA</b>	<b>31.905</b>	<b>17.242</b>	<b>14.663</b>	<b>10,98</b>	<b>14,06</b>	<b>7,56</b>	<b>19,78</b>	<b>12,06</b>	<b>30,35</b>	<b>24,45</b>	<b>11,70</b>	<b>43,75</b>
<b>CASTILLA-LA MANCHA</b>	<b>186.488</b>	<b>78.178</b>	<b>108.310</b>	<b>7,25</b>	<b>2,88</b>	<b>10,64</b>	<b>15,91</b>	<b>-20,94</b>	<b>74,67</b>	<b>25,16</b>	<b>-19,87</b>	<b>110,57</b>
Albacete	31.404	15.767	15.637	10,37	2,68	19,38	19,63	-14,00	97,51	27,54	-12,58	137,39
Ciudad Real	35.346	11.803	23.543	18,39	4,47	26,87	23,83	-30,28	102,69	32,13	-32,67	155,32
Cuenca	23.206	8.866	14.340	7,12	4,32	8,93	18,95	-25,51	88,54	30,48	-25,99	146,99
Guadalajara	31.613	13.242	18.371	5,52	6,04	5,15	13,83	-16,56	54,35	22,02	-11,85	68,74
Toledo	64.919	28.500	36.419	1,51	0,52	2,30	10,37	-20,50	58,57	20,37	-18,57	92,34
<b>CASTILLA Y LEÓN</b>	<b>167.884</b>	<b>69.722</b>	<b>98.162</b>	<b>5,74</b>	<b>4,10</b>	<b>6,93</b>	<b>14,67</b>	<b>-12,71</b>	<b>47,55</b>	<b>23,12</b>	<b>-9,90</b>	<b>66,44</b>
Ávila	14.749	8.373	6.376	3,26	3,82	2,54	13,47	-3,36	47,12	22,48	1,54	67,97
Burgos	33.216	11.626	21.590	4,80	4,72	4,84	13,60	-17,91	43,20	22,58	-15,12	61,12
León	26.055	12.191	13.864	6,09	3,04	8,92	11,38	-2,76	27,72	16,96	-0,93	39,04
Palencia	7.016	3.355	3.661	4,13	3,26	4,93	12,11	-6,21	36,55	19,56	-2,02	49,80
Salamanca	15.120	7.347	7.773	8,17	7,04	9,26	21,63	1,13	50,46	30,95	6,28	67,77
Segovia	23.892	8.248	15.644	7,52	4,06	9,44	13,38	-25,08	55,45	18,24	-26,46	74,02
Soria	9.288	4.885	4.403	5,00	5,48	4,46	10,89	-11,10	52,83	19,80	-6,77	75,21
Valladolid	30.277	11.442	18.835	4,94	2,50	6,47	17,58	-20,54	65,93	29,29	-16,36	93,42
Zamora	8.271	2.255	6.016	8,77	5,03	10,24	20,18	-18,44	46,13	34,44	-15,19	72,23
<b>CATALUÑA</b>	<b>921.646</b>	<b>610.963</b>	<b>310.683</b>	<b>1,58</b>	<b>-0,44</b>	<b>5,81</b>	<b>7,10</b>	<b>-1,72</b>	<b>30,04</b>	<b>14,92</b>	<b>4,21</b>	<b>44,05</b>
Barcelona	620.659	432.869	187.790	1,69	-0,33	6,69	7,88	1,90	24,77	16,44	9,48	36,41
Girona	119.736	75.122	44.614	-0,68	-4,42	6,30	-1,21	-12,89	27,60	3,71	-9,89	39,07
Lleida	63.593	37.717	25.876	2,67	1,30	4,74	10,95	-10,38	69,88	16,94	-10,40	110,58
Tarragona	117.658	65.255	52.403	2,77	2,68	2,88	10,23	-4,78	37,17	18,71	-0,33	55,77
<b>COM. VALENCIANA</b>	<b>558.504</b>	<b>220.997</b>	<b>337.507</b>	<b>2,92</b>	<b>-0,69</b>	<b>5,43</b>	<b>7,94</b>	<b>-16,37</b>	<b>33,31</b>	<b>13,35</b>	<b>-15,98</b>	<b>46,92</b>
Alicante	267.975	98.137	169.838	4,16	1,34	5,86	7,60	-9,45	20,73	9,43	-10,78	25,92
Castellón	86.880	30.548	56.332	3,60	0,51	5,35	14,29	-33,10	85,58	29,23	-32,38	155,50
Valencia	203.649	92.312	111.337	1,07	-3,12	4,84	5,88	-16,23	35,55	12,75	-14,40	52,96
<b>EXTREMADURA</b>	<b>38.909</b>	<b>17.483</b>	<b>21.426</b>	<b>10,47</b>	<b>4,75</b>	<b>15,63</b>	<b>13,21</b>	<b>-8,64</b>	<b>40,66</b>	<b>19,12</b>	<b>-8,73</b>	<b>58,61</b>
Badajoz	24.066	7.578	16.488	15,44	8,72	18,82	19,76	-13,63	45,63	26,78	-16,11	65,73
Cáceres	14.843	9.905	4.938	3,26	1,89	6,13	3,99	-4,42	26,29	8,49	-2,14	38,71
<b>GALICIA</b>	<b>82.077</b>	<b>35.595</b>	<b>46.482</b>	<b>3,61</b>	<b>2,26</b>	<b>4,68</b>	<b>8,93</b>	<b>2,61</b>	<b>14,33</b>	<b>14,13</b>	<b>6,30</b>	<b>20,94</b>
A Coruña	30.474	13.290	17.184	3,96	4,18	3,79	10,45	5,05	15,03	16,72	8,77	23,71
Lugo	10.571	5.407	5.164	2,46	-1,03	6,39	9,93	-0,02	22,72	17,12	6,44	30,87
Ourense	12.428	3.027	9.401	4,94	3,88	5,29	6,52	-2,57	9,82	11,32	0,73	15,22
Pontevedra	28.604	13.871	14.733	3,11	1,43	4,74	8,05	2,57	13,78	11,65	5,24	18,44
<b>MADRID</b>	<b>752.830</b>	<b>414.590</b>	<b>338.240</b>	<b>-0,41</b>	<b>-1,68</b>	<b>1,20</b>	<b>5,73</b>	<b>-3,92</b>	<b>20,58</b>	<b>15,95</b>	<b>-3,15</b>	<b>52,94</b>
<b>MURCIA</b>	<b>189.163</b>	<b>136.424</b>	<b>52.739</b>	<b>-0,85</b>	<b>-2,19</b>	<b>2,79</b>	<b>0,30</b>	<b>-4,89</b>	<b>16,79</b>	<b>3,33</b>	<b>-3,14</b>	<b>24,96</b>
<b>NAVARRA</b>	<b>58.633</b>	<b>33.476</b>	<b>25.157</b>	<b>6,05</b>	<b>5,86</b>	<b>6,31</b>	<b>8,89</b>	<b>-5,98</b>	<b>37,92</b>	<b>13,61</b>	<b>-4,43</b>	<b>51,73</b>
<b>PAÍS VASCO</b>	<b>91.634</b>	<b>50.211</b>	<b>41.423</b>	<b>5,54</b>	<b>5,67</b>	<b>5,38</b>	<b>9,25</b>	<b>0,29</b>	<b>22,52</b>	<b>15,60</b>	<b>5,25</b>	<b>31,23</b>
Álava	20.910	13.675	7.235	4,76	3,97	6,30	13,30	6,62	28,51	18,04	10,67	35,01
Guipúzcoa	25.874	13.384	12.490	12,57	16,83	8,34	10,62	0,78	23,54	17,42	5,89	32,93
Vizcaya	44.850	23.152	21.698	2,21	1,07	3,46	6,71	-3,37	20,09	13,49	1,95	29,09
<b>LA RIOJA</b>	<b>41.496</b>	<b>21.933</b>	<b>19.563</b>	<b>6,83</b>	<b>8,09</b>	<b>5,44</b>	<b>6,33</b>	<b>-16,74</b>	<b>54,25</b>	<b>12,46</b>	<b>-14,85</b>	<b>75,59</b>
<b>CEUTA</b>	<b>3.948</b>	<b>1.566</b>	<b>2.382</b>	<b>3,59</b>	<b>6,89</b>	<b>1,53</b>	<b>9,51</b>	<b>16,87</b>	<b>5,17</b>	<b>12,06</b>	<b>23,11</b>	<b>5,82</b>
<b>MELILLA</b>	<b>6.753</b>	<b>3.454</b>	<b>3.299</b>	<b>5,61</b>	<b>7,27</b>	<b>3,94</b>	<b>12,48</b>	<b>10,92</b>	<b>14,15</b>	<b>11,53</b>	<b>7,94</b>	<b>15,55</b>
<b>No consta</b>	<b>17.430</b>	<b>7.299</b>	<b>10.131</b>	<b>70,95</b>	<b>47,04</b>	<b>93,64</b>	<b>41,85</b>	<b>-37,85</b>	<b>1.762,32</b>	<b>29,74</b>	<b>-43,62</b>	<b>1.976,02</b>
<b>No consta el sexo *</b>	<b>6.305</b>	<b>4.048</b>	<b>2.257</b>	<b>5,54</b>	<b>5,31</b>	<b>5,96</b>	<b>1.359,49</b>	<b>1.748,40</b>	<b>959,62</b>	<b>1.313,68</b>	<b>1.731,67</b>	<b>903,11</b>

\* Los casos en que no consta el sexo están incluidos en el Total.

Tabla 4.2

Extranjeros con certificado de registro o tarjeta de residencia en vigor según provincia y régimen de residencia. Variaciones porcentuales. Hombres  
30-09-2008

Índice	30-09-2008			VARIACIÓN (%)								
				TRIMESTRAL: RESPECTO A 30-06-2008			ACUMULADA EN EL AÑO: RESPECTO A 31-12-2007			INTERANUAL: RESPECTO A 30-09-2007		
	Total	Régimen General	Régimen Comunitario	Total	Régimen General	Régimen Comunitario	Total	Régimen General	Régimen Comunitario	Total	Régimen General	Régimen Comunitario
<b>HOMBRES</b>												
<b>TOTAL</b>	<b>2.307.517</b>	<b>1.210.794</b>	<b>1.096.723</b>	<b>2,00</b>	<b>-0,35</b>	<b>4,73</b>	<b>6,72</b>	<b>-8,91</b>	<b>31,65</b>	<b>13,55</b>	<b>-6,56</b>	<b>48,95</b>
<b>ANDALUCÍA</b>	<b>283.238</b>	<b>119.534</b>	<b>163.704</b>	<b>0,26</b>	<b>-3,38</b>	<b>3,09</b>	<b>2,37</b>	<b>-19,78</b>	<b>28,22</b>	<b>9,53</b>	<b>-16,47</b>	<b>41,74</b>
Almería	71.628	38.428	33.200	-2,49	-4,11	-0,53	-5,32	-26,81	43,43	1,98	-24,30	70,47
Cádiz	17.469	6.043	11.426	6,67	8,32	5,82	12,38	1,41	19,21	17,84	5,98	25,26
Córdoba	11.475	3.600	7.875	4,91	-2,57	8,73	15,89	-30,61	67,06	34,87	-23,95	108,66
Granada	33.309	13.422	19.887	3,57	6,15	1,89	6,26	-14,51	27,11	14,42	-9,68	39,54
Huelva	18.233	8.303	9.930	-0,14	-3,73	3,08	7,98	-20,11	52,96	17,88	-15,84	77,26
Jaén	11.421	7.291	4.130	-0,76	-3,66	4,82	-6,90	-22,29	43,15	0,31	-18,90	72,37
Málaga	88.213	28.835	59.378	-1,08	-11,07	4,62	1,00	-18,95	14,71	5,07	-16,93	20,58
Sevilla	31.490	13.612	17.878	2,79	3,84	2,00	13,46	-4,90	33,01	25,39	1,00	53,64
<b>ARAGÓN</b>	<b>94.703</b>	<b>41.670</b>	<b>53.033</b>	<b>2,69</b>	<b>2,44</b>	<b>2,89</b>	<b>10,75</b>	<b>-13,25</b>	<b>41,50</b>	<b>16,13</b>	<b>-13,78</b>	<b>59,67</b>
Huesca	14.699	6.663	8.036	2,92	4,58	1,58	10,01	-18,66	55,47	17,07	-17,06	77,71
Teruel	10.703	6.007	4.696	4,22	4,65	3,66	26,13	-2,70	103,11	27,95	-6,97	146,12
Zaragoza	69.301	29.000	40.301	2,41	1,52	3,06	8,85	-13,86	34,35	14,31	-14,31	50,47
<b>ASTURIAS</b>	<b>18.335</b>	<b>7.808</b>	<b>10.527</b>	<b>4,28</b>	<b>1,99</b>	<b>6,04</b>	<b>13,13</b>	<b>2,95</b>	<b>22,08</b>	<b>19,29</b>	<b>4,45</b>	<b>33,34</b>
<b>BALEARES</b>	<b>94.957</b>	<b>42.948</b>	<b>52.009</b>	<b>6,19</b>	<b>6,85</b>	<b>5,66</b>	<b>9,25</b>	<b>-3,72</b>	<b>22,92</b>	<b>11,04</b>	<b>-6,05</b>	<b>30,67</b>
<b>CANARIAS</b>	<b>108.338</b>	<b>46.546</b>	<b>61.792</b>	<b>2,31</b>	<b>-1,98</b>	<b>5,80</b>	<b>2,14</b>	<b>-9,05</b>	<b>12,57</b>	<b>6,42</b>	<b>-6,13</b>	<b>18,33</b>
Las Palmas	63.482	31.173	32.309	0,49	-3,56	4,74	1,20	-7,65	11,52	6,19	-4,26	18,69
Sta. Cruz de Tenerife	44.856	15.373	29.483	5,01	1,40	6,99	3,50	-11,75	13,75	6,74	-9,70	17,93
<b>CANTABRIA</b>	<b>16.672</b>	<b>8.822</b>	<b>7.850</b>	<b>11,46</b>	<b>15,14</b>	<b>7,59</b>	<b>22,54</b>	<b>12,87</b>	<b>35,60</b>	<b>28,34</b>	<b>12,65</b>	<b>52,16</b>
<b>CASTILLA-LA MANCHA</b>	<b>106.765</b>	<b>45.483</b>	<b>61.282</b>	<b>6,85</b>	<b>2,65</b>	<b>10,19</b>	<b>15,24</b>	<b>-22,97</b>	<b>82,39</b>	<b>24,90</b>	<b>-22,00</b>	<b>125,58</b>
Albacete	18.002	8.958	9.044	10,48	1,90	20,52	18,89	-17,76	112,85	27,29	-16,28	162,68
Ciudad Real	20.572	6.869	13.703	18,37	4,23	27,01	22,89	-33,91	115,90	31,43	-36,00	178,52
Cuenca	13.453	5.176	8.277	6,31	3,89	7,89	16,88	-27,88	91,02	28,84	-28,30	156,81
Guadalajara	17.467	7.470	9.997	5,01	5,90	4,35	13,56	-17,31	57,51	22,10	-12,66	73,77
Toledo	37.271	17.010	20.261	0,85	0,71	0,96	10,03	-21,06	64,40	20,47	-19,42	106,16
<b>CASTILLA Y LEÓN</b>	<b>91.270</b>	<b>37.187</b>	<b>54.083</b>	<b>5,08</b>	<b>3,90</b>	<b>5,90</b>	<b>14,56</b>	<b>-14,99</b>	<b>50,52</b>	<b>23,66</b>	<b>-12,14</b>	<b>71,78</b>
Ávila	7.958	4.500	3.458	2,34	3,83	0,46	13,28	-5,44	52,60	21,94	-1,45	76,43
Burgos	18.651	6.327	12.324	4,27	3,84	4,48	14,33	-18,36	43,90	23,69	-15,73	62,78
León	13.938	6.227	7.711	5,32	2,67	7,56	11,10	-5,92	30,12	17,45	-4,32	43,89
Palencia	3.704	1.704	2.000	4,84	4,99	4,71	15,10	-6,89	44,09	23,76	-2,41	60,38
Salamanca	7.953	3.780	4.173	7,37	6,66	8,02	22,67	-2,30	59,64	32,57	2,86	79,56
Segovia	13.404	4.916	8.488	5,26	3,71	6,18	10,56	-24,84	52,03	15,77	-25,63	70,85
Soria	5.214	2.727	2.487	4,03	4,97	3,02	9,22	-14,08	55,44	19,31	-8,92	80,74
Valladolid	15.893	5.822	10.071	5,18	2,83	6,58	17,73	-24,27	73,28	30,45	-19,98	105,24
Zamora	4.555	1.184	3.371	9,36	4,69	11,11	23,48	-21,69	54,85	41,77	-17,89	90,34
<b>CATALUÑA</b>	<b>507.248</b>	<b>344.181</b>	<b>163.067</b>	<b>0,83</b>	<b>-1,25</b>	<b>5,52</b>	<b>5,99</b>	<b>-3,24</b>	<b>32,70</b>	<b>13,55</b>	<b>2,18</b>	<b>48,37</b>
Barcelona	336.115	237.862	98.253	1,05	-1,10	6,64	7,26	0,85	26,80	15,69	8,05	39,60
Girona	67.449	44.481	22.968	-2,11	-5,65	5,55	-3,60	-14,71	28,90	1,22	-11,74	41,42
Lleida	37.774	23.789	13.985	1,96	0,75	4,09	8,84	-11,25	77,00	14,12	-11,56	125,49
Tarragona	65.910	38.049	27.861	2,19	2,02	2,43	8,81	-6,94	41,54	16,74	-3,37	63,07
<b>COM. VALENCIANA</b>	<b>298.890</b>	<b>124.489</b>	<b>174.401</b>	<b>2,39</b>	<b>-1,10</b>	<b>5,04</b>	<b>7,31</b>	<b>-16,97</b>	<b>35,62</b>	<b>12,78</b>	<b>-16,51</b>	<b>50,46</b>
Alicante	139.250	54.449	84.801	3,33	0,29	5,39	6,50	-10,95	21,83	8,25	-12,49	27,67
Castellón	47.436	17.557	29.879	3,21	0,62	4,80	13,73	-32,25	89,17	29,11	-30,86	163,37
Valencia	112.204	52.483	59.721	0,90	-3,06	4,66	5,78	-16,53	38,26	12,62	-14,64	56,56
<b>EXTREMADURA</b>	<b>22.228</b>	<b>10.087</b>	<b>12.141</b>	<b>10,23</b>	<b>3,42</b>	<b>16,59</b>	<b>12,16</b>	<b>-10,84</b>	<b>42,75</b>	<b>17,68</b>	<b>-11,46</b>	<b>61,99</b>
Badajoz	13.709	4.094	9.615	15,84	7,34	19,89	18,98	-17,76	46,93	25,67	-21,07	68,04
Cáceres	8.519	5.993	2.526	2,24	0,91	5,56	2,69	-5,40	28,81	6,77	-3,43	42,47
<b>GALICIA</b>	<b>42.434</b>	<b>18.062</b>	<b>24.372</b>	<b>3,83</b>	<b>2,20</b>	<b>5,07</b>	<b>9,83</b>	<b>0,64</b>	<b>17,80</b>	<b>15,97</b>	<b>4,45</b>	<b>26,30</b>
A Coruña	15.650	6.543	9.107	4,22	4,24	4,20	11,77	2,54	19,50	20,23	7,39	31,53
Lugo	5.557	2.820	2.737	2,02	-1,81	6,29	9,39	-3,98	27,72	16,50	0,57	39,22
Ourense	6.454	1.379	5.075	5,56	4,87	5,75	8,23	-2,54	11,59	14,25	2,53	17,91
Pontevedra	14.773	7.320	7.453	3,37	1,54	5,22	8,70	1,47	16,87	12,32	3,83	22,12
<b>MADRID</b>	<b>389.304</b>	<b>214.636</b>	<b>174.668</b>	<b>-0,52</b>	<b>-1,78</b>	<b>1,08</b>	<b>6,21</b>	<b>-3,23</b>	<b>20,69</b>	<b>16,14</b>	<b>-2,54</b>	<b>51,91</b>
<b>MURCIA</b>	<b>111.666</b>	<b>84.238</b>	<b>27.428</b>	<b>-1,54</b>	<b>-2,83</b>	<b>2,66</b>	<b>-1,07</b>	<b>-5,95</b>	<b>17,70</b>	<b>1,72</b>	<b>-4,34</b>	<b>26,31</b>
<b>NAVARRA</b>	<b>32.414</b>	<b>18.604</b>	<b>13.810</b>	<b>5,87</b>	<b>5,52</b>	<b>6,35</b>	<b>9,33</b>	<b>-6,84</b>	<b>42,71</b>	<b>14,34</b>	<b>-5,21</b>	<b>58,32</b>
<b>PAÍS VASCO</b>	<b>50.230</b>	<b>26.774</b>	<b>23.456</b>	<b>5,50</b>	<b>5,70</b>	<b>5,28</b>	<b>10,79</b>	<b>0,67</b>	<b>25,15</b>	<b>18,00</b>	<b>5,85</b>	<b>35,79</b>
Álava	11.915	7.555	4.360	4,76	3,86	6,34	14,48	6,14	32,52	19,33	10,02	39,83
Guipúzcoa	14.035	7.059	6.976	11,70	15,84	7,80	12,07	0,57	26,74	19,96	6,01	38,39
Vizcaya	24.280	12.160	12.120	2,57	1,66	3,51	8,35	-2,41	21,83	16,26	3,32	32,97
<b>LA RIOJA</b>	<b>23.755</b>	<b>12.923</b>	<b>10.832</b>	<b>6,69</b>	<b>8,43</b>	<b>4,69</b>	<b>6,76</b>	<b>-15,20</b>	<b>54,48</b>	<b>13,23</b>	<b>-13,43</b>	<b>78,95</b>
<b>CEUTA</b>	<b>2.053</b>	<b>880</b>	<b>1.173</b>	<b>3,58</b>	<b>4,76</b>	<b>2,71</b>	<b>13,36</b>	<b>19,57</b>	<b>9,12</b>	<b>15,99</b>	<b>24,65</b>	<b>10,24</b>
<b>MELILLA</b>	<b>3.245</b>	<b>1.732</b>	<b>1.513</b>	<b>6,46</b>	<b>7,24</b>	<b>5,58</b>	<b>15,40</b>	<b>11,31</b>	<b>20,46</b>	<b>14,58</b>	<b>7,51</b>	<b>23,91</b>
<b>No consta</b>	<b>9.772</b>	<b>4.190</b>	<b>5.582</b>	<b>48,92</b>	<b>32,34</b>	<b>64,37</b>	<b>21,77</b>	<b>-45,98</b>	<b>1.982,84</b>	<b>17,83</b>	<b>-48,00</b>	<b>2.265,25</b>

Tabla 4.3

Extranjeros con certificado de registro o tarjeta de residencia en vigor según provincia y régimen de residencia. Variaciones porcentuales. Mujeres 30-09-2008

Índice	30-09-2008			VARIACIÓN (%)								
				TRIMESTRAL: RESPECTO A 30-06-2008			ACUMULADA EN EL AÑO: RESPECTO A 31-12-2007			INTERANUAL: RESPECTO A 30-09-2007		
	Total	Régimen General	Régimen Comunitario	Total	Régimen General	Régimen Comunitario	Total	Régimen General	Régimen Comunitario	Total	Régimen General	Régimen Comunitario
<b>MUJERES</b>												
<b>TOTAL</b>	<b>1.960.999</b>	<b>962.276</b>	<b>998.723</b>	<b>3,16</b>	<b>0,91</b>	<b>5,43</b>	<b>7,96</b>	<b>-6,38</b>	<b>26,65</b>	<b>14,79</b>	<b>-3,86</b>	<b>41,16</b>
<b>ANDALUCÍA</b>	<b>245.347</b>	<b>91.181</b>	<b>154.166</b>	<b>2,49</b>	<b>-0,45</b>	<b>4,31</b>	<b>7,91</b>	<b>-12,08</b>	<b>24,67</b>	<b>14,54</b>	<b>-8,80</b>	<b>34,97</b>
Almería	52.008	22.094	29.914	1,35	1,46	1,27	7,05	-18,31	38,90	16,03	-15,86	61,16
Cádiz	16.532	5.767	10.765	6,46	7,09	6,12	10,35	-0,35	17,09	15,23	4,87	21,67
Córdoba	9.890	3.675	6.215	3,01	-3,87	7,56	12,63	-18,57	45,62	23,70	-13,89	66,76
Granada	27.587	10.033	17.554	4,53	6,53	3,42	8,46	-9,17	22,00	14,48	-5,05	29,74
Huelva	16.544	4.588	11.956	5,07	3,52	5,67	24,93	-15,97	53,62	38,49	-12,43	78,26
Jaén	7.958	4.578	3.380	2,71	-0,02	6,66	3,96	-11,18	35,15	9,67	-8,18	48,90
Málaga	84.538	25.561	58.977	0,87	-8,47	5,53	3,13	-15,35	13,90	7,19	-12,69	18,92
Sevilla	30.290	14.885	15.405	3,55	4,45	2,70	13,39	2,61	26,20	21,81	7,23	40,25
<b>ARAGÓN</b>	<b>69.884</b>	<b>28.510</b>	<b>41.374</b>	<b>3,53</b>	<b>2,30</b>	<b>4,40</b>	<b>11,27</b>	<b>-12,58</b>	<b>37,04</b>	<b>16,13</b>	<b>-13,26</b>	<b>51,50</b>
Huesca	11.003	4.144	6.859	4,92	4,70	5,05	14,32	-17,14	48,33	20,38	-15,76	62,50
Teruel	6.737	3.080	3.657	5,79	5,01	6,46	31,61	-2,99	88,12	33,04	-9,86	122,04
Zaragoza	52.144	21.286	30.858	2,96	1,46	4,01	8,50	-12,89	30,62	13,42	-13,23	43,91
<b>ASTURIAS</b>	<b>17.647</b>	<b>8.299</b>	<b>9.348</b>	<b>3,45</b>	<b>0,84</b>	<b>5,88</b>	<b>9,03</b>	<b>1,08</b>	<b>17,22</b>	<b>12,46</b>	<b>1,02</b>	<b>25,02</b>
<b>BALEARES</b>	<b>87.079</b>	<b>32.692</b>	<b>54.387</b>	<b>6,92</b>	<b>8,54</b>	<b>5,98</b>	<b>8,84</b>	<b>-5,23</b>	<b>19,51</b>	<b>11,07</b>	<b>-7,19</b>	<b>25,98</b>
<b>CANARIAS</b>	<b>104.168</b>	<b>37.853</b>	<b>66.315</b>	<b>3,71</b>	<b>-0,44</b>	<b>6,24</b>	<b>3,90</b>	<b>-7,01</b>	<b>11,35</b>	<b>8,36</b>	<b>-3,39</b>	<b>16,44</b>
Las Palmas	58.836	24.749	34.087	2,13	-1,91	5,28	2,93	-5,61	10,17	8,11	-1,54	16,40
Sta. Cruz de Tenerife	45.332	13.104	32.228	5,83	2,45	7,27	5,17	-9,56	12,63	8,68	-6,71	16,49
<b>CANTABRIA</b>	<b>15.203</b>	<b>8.401</b>	<b>6.802</b>	<b>10,45</b>	<b>12,96</b>	<b>7,49</b>	<b>16,67</b>	<b>10,96</b>	<b>24,58</b>	<b>20,22</b>	<b>10,47</b>	<b>34,93</b>
<b>CASTILLA-LA MANCHA</b>	<b>79.538</b>	<b>32.560</b>	<b>46.978</b>	<b>7,79</b>	<b>3,18</b>	<b>11,23</b>	<b>16,54</b>	<b>-18,28</b>	<b>65,37</b>	<b>25,22</b>	<b>-17,04</b>	<b>93,57</b>
Albacete	13.380	6.794	6.586	10,20	3,65	17,88	20,44	-8,70	79,55	27,68	-7,38	109,48
Ciudad Real	14.744	4.918	9.826	18,44	4,82	26,67	24,90	-24,77	86,52	32,85	-27,64	128,46
Cuenca	9.729	3.673	6.056	8,28	4,97	10,39	21,63	-22,28	85,03	32,49	-22,84	134,46
Guadalajara	14.112	5.748	8.364	6,16	6,25	6,10	13,88	-15,93	50,57	21,62	-11,15	62,91
Toledo	27.573	11.427	16.146	2,42	0,24	4,03	10,54	-20,09	51,71	19,90	-17,73	77,29
<b>CASTILLA Y LEÓN</b>	<b>76.362</b>	<b>32.379</b>	<b>43.983</b>	<b>6,53</b>	<b>4,32</b>	<b>8,23</b>	<b>14,45</b>	<b>-10,38</b>	<b>43,77</b>	<b>22,09</b>	<b>-7,63</b>	<b>59,98</b>
Ávila	6.781	3.866	2.915	4,37	3,81	5,12	13,53	-1,00	40,96	22,93	5,05	58,77
Burgos	14.523	5.276	9.247	5,49	5,77	5,33	12,38	-17,70	42,00	20,87	-14,72	58,67
León	12.098	5.950	6.148	6,98	3,42	10,66	11,56	0,57	24,76	16,25	2,66	33,33
Palencia	3.305	1.649	1.656	3,35	1,54	5,21	8,72	-5,61	28,07	14,96	-1,73	38,35
Salamanca	7.150	3.553	3.597	9,09	7,47	10,75	20,21	4,62	40,95	28,90	9,73	55,78
Segovia	10.433	3.298	7.135	10,61	4,67	13,60	16,60	-26,19	59,26	20,93	-28,40	77,44
Soria	4.049	2.142	1.907	6,25	6,09	6,42	12,41	-7,71	48,87	19,69	-4,63	67,72
Valladolid	14.323	5.581	8.742	4,62	2,09	6,31	16,92	-16,84	57,83	27,49	-12,85	80,96
Zamora	3.700	1.064	2.636	8,16	5,66	9,20	15,88	-15,08	35,88	25,89	-12,57	53,08
<b>CATALUÑA</b>	<b>412.880</b>	<b>265.621</b>	<b>147.259</b>	<b>2,52</b>	<b>0,62</b>	<b>6,13</b>	<b>8,12</b>	<b>-0,10</b>	<b>26,95</b>	<b>16,26</b>	<b>6,50</b>	<b>39,27</b>
Barcelona	283.521	194.208	89.313	2,47	0,62	6,76	8,24	2,80	22,32	16,93	10,85	32,75
Girona	52.058	30.467	21.591	1,19	-2,61	7,08	1,70	-10,52	25,98	6,76	-7,49	36,40
Lleida	25.694	13.828	11.866	3,73	2,26	5,50	13,66	-9,48	61,88	20,77	-8,97	95,00
Tarragona	51.607	27.118	24.489	3,51	3,61	3,41	11,81	-1,90	32,29	21,04	3,94	48,00
<b>COM. VALENCIANA</b>	<b>259.034</b>	<b>96.168</b>	<b>162.866</b>	<b>3,55</b>	<b>-0,14</b>	<b>5,86</b>	<b>8,45</b>	<b>-15,86</b>	<b>30,77</b>	<b>13,77</b>	<b>-15,57</b>	<b>43,13</b>
Alicante	128.490	43.561	84.929	5,07	2,68	6,33	8,63	-7,76	19,53	10,56	-8,82	24,08
Castellón	39.327	12.913	26.414	4,06	0,33	5,98	14,65	-34,61	81,48	29,03	-34,72	146,88
Valencia	91.217	39.694	51.523	1,27	-3,21	5,02	5,74	-16,12	32,32	12,63	-14,36	48,74
<b>EXTREMADURA</b>	<b>16.642</b>	<b>7.373</b>	<b>9.269</b>	<b>10,76</b>	<b>6,53</b>	<b>14,38</b>	<b>14,39</b>	<b>-5,73</b>	<b>37,79</b>	<b>20,83</b>	<b>-4,97</b>	<b>54,12</b>
Badajoz	10.333	3.470	6.863	14,84	10,23	17,32	20,56	-8,52	43,64	28,04	-9,71	62,36
Cáceres	6.309	3.903	2.406	4,68	3,45	6,74	5,55	-3,10	23,45	10,63	-0,33	34,64
<b>GALICIA</b>	<b>39.460</b>	<b>17.421</b>	<b>22.039</b>	<b>3,36</b>	<b>2,28</b>	<b>4,23</b>	<b>7,50</b>	<b>4,06</b>	<b>10,39</b>	<b>11,70</b>	<b>7,60</b>	<b>15,18</b>
A Coruña	14.738	6.687	8.051	3,68	4,09	3,34	8,46	6,65	10,02	12,57	9,16	15,58
Lugo	4.998	2.578	2.420	2,84	-0,35	6,47	10,21	4,37	17,19	17,46	13,32	22,22
Ourense	5.959	1.640	4.319	4,27	3,08	4,73	4,47	-3,07	7,65	8,05	-1,20	12,04
Pontevedra	13.765	6.516	7.249	2,83	1,34	4,21	6,87	3,26	10,33	10,44	6,30	14,45
<b>MADRID</b>	<b>362.532</b>	<b>199.319</b>	<b>163.213</b>	<b>-0,30</b>	<b>-1,60</b>	<b>1,33</b>	<b>4,96</b>	<b>-4,94</b>	<b>20,24</b>	<b>15,47</b>	<b>-4,09</b>	<b>53,78</b>
<b>MURCIA</b>	<b>77.328</b>	<b>52.067</b>	<b>25.261</b>	<b>0,15</b>	<b>-1,14</b>	<b>2,92</b>	<b>2,13</b>	<b>-3,35</b>	<b>15,65</b>	<b>5,54</b>	<b>-1,37</b>	<b>23,34</b>
<b>NAVARRA</b>	<b>26.127</b>	<b>14.798</b>	<b>11.329</b>	<b>6,29</b>	<b>6,29</b>	<b>6,30</b>	<b>8,00</b>	<b>-5,34</b>	<b>32,36</b>	<b>12,35</b>	<b>-3,92</b>	<b>44,26</b>
<b>PAÍS VASCO</b>	<b>41.179</b>	<b>23.281</b>	<b>17.898</b>	<b>5,57</b>	<b>5,63</b>	<b>5,50</b>	<b>6,86</b>	<b>-0,81</b>	<b>18,81</b>	<b>12,21</b>	<b>3,89</b>	<b>25,27</b>
Álava	8.939	6.074	2.865	4,73	4,06	6,19	11,07	6,41	22,44	15,64	10,66	27,84
Guipúzcoa	11.777	6.294	5.483	13,68	18,02	9,07	8,36	0,51	19,04	13,95	5,25	25,90
Vizcaya	20.463	10.913	9.550	1,75	0,39	3,35	4,31	-5,10	17,64	9,82	-0,26	24,15
<b>LA RIOJA</b>	<b>17.681</b>	<b>8.966</b>	<b>8.715</b>	<b>7,01</b>	<b>7,62</b>	<b>6,38</b>	<b>5,41</b>	<b>-19,25</b>	<b>53,70</b>	<b>11,08</b>	<b>-17,22</b>	<b>71,32</b>
<b>CEUTA</b>	<b>1.868</b>	<b>661</b>	<b>1.207</b>	<b>2,69</b>	<b>7,13</b>	<b>0,42</b>	<b>5,18</b>	<b>12,61</b>	<b>1,51</b>	<b>7,67</b>	<b>20,40</b>	<b>1,77</b>
<b>MELILLA</b>	<b>3.484</b>	<b>1.707</b>	<b>1.777</b>	<b>4,78</b>	<b>7,22</b>	<b>2,54</b>	<b>9,15</b>	<b>9,56</b>	<b>8,75</b>	<b>8,10</b>	<b>7,43</b>	<b>8,75</b>
<b>No consta</b>	<b>7.556</b>	<b>3.019</b>	<b>4.537</b>	<b>109,02</b>	<b>69,32</b>	<b>147,65</b>	<b>80,03</b>	<b>-23,02</b>	<b>1.549,82</b>	<b>48,86</b>	<b>-37,43</b>	<b>1.707,57</b>

Tabla 5

Extranjeros con certificado de registro o tarjeta de residencia en vigor según nacionalidad y grupo de edad  
30-09-2008

Índice

	Total	De 0 a 15 años	De 16 a 64 años	65 años y más	No consta	Edad media	Porcentajes horizontales			
							TOTAL	De 0 a 15 años	De 16 a 64 años	65 años y más
<b>TOTAL</b>	<b>4.274.821</b>	<b>551.319</b>	<b>3.550.040</b>	<b>169.308</b>	<b>4.154</b>	<b>33,2</b>	<b>100,00</b>	<b>12,91</b>	<b>83,13</b>	<b>3,96</b>
<b>EUROPA COMUNITARIA</b>	<b>1.768.375</b>	<b>133.634</b>	<b>1.508.336</b>	<b>126.370</b>	<b>35</b>	<b>36,4</b>	<b>100,00</b>	<b>7,56</b>	<b>85,30</b>	<b>7,15</b>
Alemania	100.739	5.572	77.088	18.078	1	44,4	100,00	5,53	76,52	17,95
Austria	6.702	305	5.621	776	0	41,0	100,00	4,55	83,87	11,58
Bélgica	19.981	1.095	14.411	4.475	0	46,5	100,00	5,48	72,12	22,40
Bulgaria	143.035	14.149	128.247	636	3	33,1	100,00	9,89	89,66	0,44
Dinamarca	9.098	577	6.112	2.409	0	48,5	100,00	6,34	67,18	26,48
Eslovaquia	7.324	317	6.983	23	1	31,0	100,00	4,33	95,36	0,31
Eslovenia	974	49	918	7	0	32,1	100,00	5,03	94,25	0,72
Estonia	1.094	83	1.000	11	0	30,5	100,00	7,59	91,41	1,01
Finlandia	7.898	320	5.250	2.328	0	49,8	100,00	4,05	66,47	29,48
Francia	76.473	4.174	63.858	8.441	0	39,4	100,00	5,46	83,50	11,04
Grecia	3.159	90	2.943	126	0	35,5	100,00	2,85	93,16	3,99
Hungría	7.466	477	6.922	67	0	32,3	100,00	6,39	92,71	0,90
Irlanda	9.540	459	7.912	1.169	0	42,5	100,00	4,81	82,94	12,25
Islandia	668	97	532	39	0	35,3	100,00	14,52	79,64	5,84
Italia	135.513	11.392	117.120	7.000	1	35,5	100,00	8,41	86,43	5,17
Letonia	2.466	169	2.276	21	0	31,5	100,00	6,85	92,30	0,85
Lituania	19.767	1.615	18.062	89	1	31,4	100,00	8,17	91,38	0,45
Luxemburgo	341	15	245	81	0	48,3	100,00	4,40	71,85	23,75
Noruega	10.826	564	6.593	3.669	0	52,8	100,00	5,21	60,90	33,89
Países Bajos	33.204	2.380	25.156	5.668	0	44,6	100,00	7,17	75,76	17,07
Polonia	84.178	7.276	76.558	342	2	32,1	100,00	8,64	90,95	0,41
Portugal	118.097	7.591	107.005	3.496	5	35,8	100,00	6,43	90,61	2,96
Reino Unido	217.314	10.664	148.566	58.082	2	51,3	100,00	4,91	68,37	26,73
República Checa	7.901	270	7.602	29	0	31,7	100,00	3,42	96,22	0,37
Rumania	715.750	62.646	651.520	1.565	19	30,4	100,00	8,75	91,03	0,22
Suecia	16.035	805	12.038	3.192	0	43,7	100,00	5,02	75,07	19,91
Suiza	12.483	470	7.477	4.536	0	53,7	100,00	3,77	59,90	36,34
Otros Europa Comunitaria	349	13	321	15	0	36,6	100,00	3,72	91,98	4,30
<b>RESTO DE EUROPA</b>	<b>113.553</b>	<b>15.075</b>	<b>96.803</b>	<b>1.673</b>	<b>2</b>	<b>33,6</b>	<b>100,00</b>	<b>13,28</b>	<b>85,25</b>	<b>1,47</b>
Albania	1.196	100	1.043	53	0	32,4	100,00	8,36	87,21	4,43
Andorra	594	38	519	37	0	36,1	100,00	6,40	87,37	6,23
Bielorrusia	2.397	282	2.088	27	0	32,4	100,00	11,76	87,11	1,13
Bosnia-Herzegovina	1.361	105	1.175	81	0	37,1	100,00	7,71	86,33	5,95
Croacia	1.024	119	881	24	0	34,3	100,00	11,62	86,04	2,34
Macedonia	304	52	251	1	0	30,6	100,00	17,11	82,57	0,33
Moldavia	12.385	1.905	10.427	53	0	30,8	100,00	15,38	84,19	0,43
Rusia	28.902	3.632	24.566	703	1	33,5	100,00	12,57	85,00	2,43
Serbia	3.434	425	2.840	169	0	35,5	100,00	12,38	82,70	4,92
Turquia	1.492	109	1.339	44	0	34,1	100,00	7,31	89,75	2,95
Ucrania	60.415	8.304	51.631	479	1	34,1	100,00	13,75	85,46	0,79
Otros Resto de Europa	49	4	43	2	0	35,8	100,00	8,16	87,76	4,08
<b>ÁFRICA</b>	<b>874.185</b>	<b>205.015</b>	<b>658.922</b>	<b>10.242</b>	<b>6</b>	<b>28,0</b>	<b>100,00</b>	<b>23,45</b>	<b>75,38</b>	<b>1,17</b>
Angola	1.572	249	1.310	13	0	32,3	100,00	15,84	83,33	0,83
Argelia	46.995	9.343	37.131	521	0	30,5	100,00	19,88	79,01	1,11
Burkina Faso	663	101	560	2	0	29,9	100,00	15,23	84,46	0,30
Cabo Verde	2.832	277	2.478	77	0	34,2	100,00	9,78	87,50	2,72
Camerún	3.104	542	2.539	23	0	27,9	100,00	17,46	81,80	0,74
Congo	858	167	687	4	0	29,5	100,00	19,46	80,07	0,47
Costa de Marfil	1.477	219	1.256	2	0	28,1	100,00	14,83	85,04	0,14
Egipto	2.739	598	2.079	61	1	30,8	100,00	21,84	75,93	2,23
Etiopía	392	71	318	3	0	29,6	100,00	18,11	81,12	0,77
Gambia	18.814	6.392	12.398	24	0	25,4	100,00	33,97	65,90	0,13
Ghana	9.354	968	8.378	8	0	31,8	100,00	10,35	89,57	0,09
Guinea	6.408	1.443	4.953	11	1	27,7	100,00	22,52	77,31	0,17
Guinea Bissau	4.944	595	4.341	8	0	32,6	100,00	12,03	87,80	0,16
Guinea Ecuatorial	8.850	1.591	6.935	324	0	29,5	100,00	17,98	78,36	3,66
Kenia	665	20	638	7	0	31,6	100,00	3,01	95,94	1,05
Liberia	1.052	28	1.022	1	1	36,6	100,00	2,66	97,24	0,10
Mali	12.223	1.175	11.038	8	2	29,8	100,00	9,61	90,32	0,07
Marruecos	681.829	169.663	503.427	8.738	1	27,4	100,00	24,88	73,83	1,28
Mauritania	8.511	1.246	7.212	53	0	32,6	100,00	14,64	84,74	0,62
Nigeria	21.099	4.647	16.430	22	0	26,9	100,00	22,02	77,87	0,10
Rep. Dem. del Congo	1.482	368	1.107	7	0	28,6	100,00	24,83	74,70	0,47
Senegal	31.216	4.620	26.432	164	0	31,8	100,00	14,80	84,67	0,53
Sierra Leona	1.582	74	1.504	4	0	33,0	100,00	4,68	95,07	0,25
Sudáfrica	850	41	742	67	0	38,5	100,00	4,82	87,29	7,88
Túnez	1.640	250	1.351	39	0	32,6	100,00	15,24	82,38	2,38
Otros África	3.034	327	2.656	51	0	33,3	100,00	10,78	87,54	1,68

Tabla 5

Extranjeros con certificado de registro o tarjeta de residencia en vigor según nacionalidad y grupo de edad  
30-09-2008

Índice

	Total	De 0 a 15 años	De 16 a 64 años	65 años y más	No consta	Edad media	Porcentajes horizontales			
							TOTAL	De 0 a 15 años	De 16 a 64 años	65 años y más
<b>IBEROAMÉRICA</b>	<b>1.233.791</b>	<b>149.016</b>	<b>1.062.835</b>	<b>21.934</b>	<b>6</b>	<b>32,7</b>	<b>100,00</b>	<b>12,08</b>	<b>86,14</b>	<b>1,78</b>
Argentina	91.423	8.527	79.327	3.569	0	35,9	100,00	9,33	86,77	3,90
Bolivia	68.422	6.424	61.739	258	1	31,9	100,00	9,39	90,23	0,38
Brasil	42.670	2.649	39.653	368	0	32,6	100,00	6,21	92,93	0,86
Chile	25.140	2.131	22.300	709	0	35,9	100,00	8,48	88,70	2,82
Colombia	259.946	33.898	222.073	3.973	2	32,4	100,00	13,04	85,43	1,53
Costa Rica	752	57	680	15	0	34,8	100,00	7,58	90,43	1,99
Cuba	47.480	3.021	42.187	2.271	1	37,4	100,00	6,36	88,85	4,78
Ecuador	387.927	60.718	324.918	2.289	2	30,7	100,00	15,65	83,76	0,59
El Salvador	2.335	261	2.015	59	0	32,8	100,00	11,18	86,30	2,53
Guatemala	1.288	73	1.176	39	0	33,6	100,00	5,67	91,30	3,03
Honduras	6.085	690	5.323	72	0	31,3	100,00	11,34	87,48	1,18
Méjico	13.572	879	12.382	311	0	34,8	100,00	6,48	91,23	2,29
Nicaragua	2.243	114	2.095	34	0	33,8	100,00	5,08	93,40	1,52
Panamá	1.048	69	936	43	0	35,5	100,00	6,58	89,31	4,10
Paraguay	16.107	685	15.335	87	0	33,0	100,00	4,25	95,21	0,54
Perú	126.697	11.795	110.923	3.979	0	34,5	100,00	9,31	87,55	3,14
República Dominicana	77.770	11.630	64.485	1.655	0	30,6	100,00	14,95	82,92	2,13
Uruguay	28.688	2.335	25.231	1.122	0	36,5	100,00	8,14	87,95	3,91
Venezuela	33.502	2.956	29.501	1.045	0	34,8	100,00	8,82	88,06	3,12
Otros Iberoamérica	696	104	556	36	0	33,5	100,00	14,94	79,89	5,17
<b>AMÉRICA DEL NORTE</b>	<b>19.952</b>	<b>1.415</b>	<b>14.955</b>	<b>3.582</b>	<b>0</b>	<b>45,1</b>	<b>100,00</b>	<b>7,09</b>	<b>74,95</b>	<b>17,95</b>
Canadá	1.984	123	1.542	319	0	45,1	100,00	6,20	77,72	16,08
Estados Unidos	17.968	1.292	13.413	3.263	0	45,1	100,00	7,19	74,65	18,16
<b>ASIA</b>	<b>255.926</b>	<b>46.645</b>	<b>204.000</b>	<b>5.279</b>	<b>2</b>	<b>30,8</b>	<b>100,00</b>	<b>18,23</b>	<b>79,71</b>	<b>2,06</b>
Armenia	5.618	850	4.619	149	0	33,6	100,00	15,13	82,22	2,65
Bangladés	7.063	1.433	5.611	19	0	26,7	100,00	20,29	79,44	0,27
China	131.427	28.034	101.158	2.234	1	28,9	100,00	21,33	76,97	1,70
Corea del Sur	2.205	304	1.797	104	0	37,5	100,00	13,79	81,50	4,72
Filipinas	28.114	3.608	23.669	837	0	34,7	100,00	12,83	84,19	2,98
Georgia	4.262	538	3.675	49	0	34,1	100,00	12,62	86,23	1,15
India	21.460	3.524	17.277	659	0	31,4	100,00	16,42	80,51	3,07
Indonesia	964	28	925	11	0	32,4	100,00	2,90	95,95	1,14
Irak	808	144	605	59	0	35,1	100,00	17,82	74,88	7,30
Irán	2.200	198	1.736	266	0	41,8	100,00	9,00	78,91	12,09
Israel	1.151	169	939	43	0	33,9	100,00	14,68	81,58	3,74
Japón	4.390	357	3.749	284	0	41,3	100,00	8,13	85,40	6,47
Jordania	1.000	179	778	43	0	33,2	100,00	17,90	77,80	4,30
Kazajistán	412	48	353	11	0	33,8	100,00	11,65	85,68	2,67
Libano	1.299	154	1.038	107	0	37,3	100,00	11,86	79,91	8,24
Nepal	502	57	443	2	0	30,8	100,00	11,35	88,25	0,40
Pakistán	36.935	6.238	30.533	164	0	30,4	100,00	16,89	82,67	0,44
Palestina	403	36	341	26	0	36,2	100,00	8,93	84,62	6,45
Siria	2.067	404	1.555	108	0	32,8	100,00	19,55	75,23	5,22
Sri Lanka	318	61	252	5	0	34,5	100,00	19,18	79,25	1,57
Tailandia	1.089	51	1.030	8	0	36,0	100,00	4,68	94,58	0,73
Taiwán	424	26	358	40	0	41,1	100,00	6,13	84,43	9,43
Otros Asia	1.815	204	1.559	51	1	34,7	100,00	11,25	85,94	2,81
<b>OCEANÍA</b>	<b>1.791</b>	<b>171</b>	<b>1.441</b>	<b>179</b>	<b>0</b>	<b>40,7</b>	<b>100,00</b>	<b>9,55</b>	<b>80,46</b>	<b>9,99</b>
Australia	1.306	104	1.040	162	0	42,6	100,00	7,96	79,63	12,40
Nueva Zelanda	463	67	380	16	0	35,8	100,00	14,47	82,07	3,46
Otros Oceanía	22	0	21	1	0	36,4	100,00	0,00	95,45	4,55
<b>Apátridas y No consta</b>	<b>7.248</b>	<b>348</b>	<b>2.748</b>	<b>49</b>	<b>4.103</b>	<b>31,6</b>	<b>100,00</b>	<b>11,07</b>	<b>87,38</b>	<b>1,56</b>



Tabla 6

Extranjeros con certificado de registro o tarjeta de residencia en vigor según provincia y grupo de edad  
30-09-2008

Índice

	Total	De 0 a 15 años	De 16 a 64 años	65 años y más	No consta	Edad media	Porcentajes horizontales			
							TOTAL	De 0 a 15 años	De 16 a 64 años	65 años y más
<b>TOTAL</b>	<b>4.274.821</b>	<b>551.319</b>	<b>3.550.040</b>	<b>169.308</b>	<b>4.154</b>	<b>33,2</b>	<b>100,00</b>	<b>12,91</b>	<b>83,13</b>	<b>3,96</b>
<b>ANDALUCÍA</b>	<b>529.506</b>	<b>56.928</b>	<b>437.238</b>	<b>34.735</b>	<b>605</b>	<b>35,5</b>	<b>100,00</b>	<b>10,76</b>	<b>82,67</b>	<b>6,57</b>
Almería	123.873	15.889	102.604	5.213	167	33,1	100,00	12,84	82,94	4,21
Cádiz	34.099	3.812	28.003	2.234	50	36,3	100,00	11,20	82,24	6,56
Córdoba	21.398	2.371	18.655	346	26	31,2	100,00	11,09	87,29	1,62
Granada	60.965	6.035	52.126	2.761	43	34,2	100,00	9,91	85,56	4,53
Huelva	34.835	3.061	31.027	702	45	33,0	100,00	8,80	89,18	2,02
Jaén	19.401	2.423	16.689	272	17	31,1	100,00	12,50	86,10	1,40
Málaga	173.071	17.388	133.492	21.972	219	40,1	100,00	10,06	77,23	12,71
Sevilla	61.864	5.949	54.642	1.235	38	32,6	100,00	9,62	88,38	2,00
<b>ARAGÓN</b>	<b>164.827</b>	<b>22.498</b>	<b>140.791</b>	<b>1.359</b>	<b>179</b>	<b>30,6</b>	<b>100,00</b>	<b>13,66</b>	<b>85,51</b>	<b>0,83</b>
Huesca	25.744	3.738	21.800	181	25	30,4	100,00	14,53	84,76	0,70
Teruel	17.479	2.660	14.675	104	40	29,7	100,00	15,25	84,15	0,60
Zaragoza	121.604	16.100	104.316	1.074	114	30,7	100,00	13,25	85,86	0,88
<b>ASTURIAS</b>	<b>36.034</b>	<b>4.023</b>	<b>31.008</b>	<b>957</b>	<b>46</b>	<b>33,2</b>	<b>100,00</b>	<b>11,18</b>	<b>86,16</b>	<b>2,66</b>
<b>BALEARES</b>	<b>182.264</b>	<b>22.198</b>	<b>148.974</b>	<b>10.970</b>	<b>122</b>	<b>35,3</b>	<b>100,00</b>	<b>12,19</b>	<b>81,79</b>	<b>6,02</b>
<b>CANARIAS</b>	<b>212.890</b>	<b>21.775</b>	<b>173.210</b>	<b>17.684</b>	<b>221</b>	<b>37,7</b>	<b>100,00</b>	<b>10,24</b>	<b>81,45</b>	<b>8,32</b>
Las Palmas	122.545	13.473	100.340	8.605	127	36,7	100,00	11,01	81,97	7,03
Sta. Cruz de Tenerife	90.345	8.302	72.870	9.079	94	39,0	100,00	9,20	80,74	10,06
<b>CANTABRIA</b>	<b>31.905</b>	<b>3.970</b>	<b>27.184</b>	<b>724</b>	<b>27</b>	<b>32,2</b>	<b>100,00</b>	<b>12,45</b>	<b>85,28</b>	<b>2,27</b>
<b>CASTILLA-LA MANCHA</b>	<b>186.488</b>	<b>25.629</b>	<b>159.239</b>	<b>1.454</b>	<b>166</b>	<b>30,0</b>	<b>100,00</b>	<b>13,76</b>	<b>85,46</b>	<b>0,78</b>
Albacete	31.404	3.780	27.306	299	19	30,5	100,00	12,04	87,00	0,95
Ciudad Real	35.346	4.439	30.671	210	26	29,9	100,00	12,57	86,84	0,59
Cuenca	23.206	2.253	20.817	113	23	30,5	100,00	9,72	89,79	0,49
Guadalajara	31.613	4.660	26.584	338	31	30,5	100,00	14,76	84,17	1,07
Toledo	64.919	10.497	53.861	494	67	29,2	100,00	16,19	83,05	0,76
<b>CASTILLA Y LEÓN</b>	<b>167.884</b>	<b>22.485</b>	<b>143.134</b>	<b>2.049</b>	<b>216</b>	<b>31,0</b>	<b>100,00</b>	<b>13,41</b>	<b>85,37</b>	<b>1,22</b>
Ávila	14.749	2.897	11.676	167	9	28,6	100,00	19,65	79,21	1,13
Burgos	33.216	4.280	28.671	231	34	30,7	100,00	12,90	86,41	0,70
León	26.055	3.070	22.532	440	13	31,9	100,00	11,79	86,52	1,69
Palencia	7.016	905	6.005	101	5	31,2	100,00	12,91	85,65	1,44
Salamanca	15.120	1.734	13.069	305	12	31,8	100,00	11,48	86,50	2,02
Segovia	23.892	3.402	20.245	190	55	30,6	100,00	14,27	84,93	0,80
Soria	9.288	1.480	7.706	83	19	29,9	100,00	15,97	83,14	0,90
Valladolid	30.277	3.766	26.087	370	54	31,3	100,00	12,46	86,32	1,22
Zamora	8.271	951	7.143	162	15	32,2	100,00	11,52	86,52	1,96
<b>CATALUÑA</b>	<b>921.646</b>	<b>148.470</b>	<b>752.140</b>	<b>20.087</b>	<b>949</b>	<b>31,1</b>	<b>100,00</b>	<b>16,13</b>	<b>81,69</b>	<b>2,18</b>
Barcelona	620.659	95.038	513.684	11.280	657	31,2	100,00	15,33	82,85	1,82
Girona	119.736	22.283	92.014	5.340	99	31,7	100,00	18,63	76,91	4,46
Lleida	63.593	10.687	52.517	315	74	29,7	100,00	16,82	82,68	0,50
Tarragona	117.658	20.462	93.925	3.152	119	30,8	100,00	17,41	79,91	2,68
<b>COM. VALENCIANA</b>	<b>558.504</b>	<b>63.424</b>	<b>443.369</b>	<b>51.326</b>	<b>385</b>	<b>36,9</b>	<b>100,00</b>	<b>11,36</b>	<b>79,44</b>	<b>9,20</b>
Alicante	267.975	27.131	195.737	44.970	137	41,8	100,00	10,13	73,08	16,79
Castellón	86.880	12.228	72.810	1.750	92	31,4	100,00	14,09	83,89	2,02
Valencia	203.649	24.065	174.822	4.606	156	32,7	100,00	11,83	85,91	2,26
<b>EXTREMADURA</b>	<b>38.909</b>	<b>5.195</b>	<b>32.607</b>	<b>1.073</b>	<b>34</b>	<b>32,7</b>	<b>100,00</b>	<b>13,36</b>	<b>83,88</b>	<b>2,76</b>
Badajoz	24.066	2.719	20.708	618	21	33,0	100,00	11,31	86,12	2,57
Cáceres	14.843	2.476	11.899	455	13	32,3	100,00	16,70	80,24	3,07
<b>GALICIA</b>	<b>82.077</b>	<b>7.848</b>	<b>70.877</b>	<b>3.204</b>	<b>148</b>	<b>34,5</b>	<b>100,00</b>	<b>9,58</b>	<b>86,51</b>	<b>3,91</b>
A Coruña	30.474	2.770	26.505	1.124	75	34,3	100,00	9,11	87,19	3,70
Lugo	10.571	1.210	9.094	257	10	32,4	100,00	11,46	86,11	2,43
Ourense	12.428	1.006	10.715	696	11	36,0	100,00	8,10	86,29	5,61
Pontevedra	28.604	2.862	24.563	1.127	52	34,8	100,00	10,02	86,03	3,95
<b>MADRID</b>	<b>752.830</b>	<b>90.791</b>	<b>647.634</b>	<b>13.751</b>	<b>654</b>	<b>32,3</b>	<b>100,00</b>	<b>12,07</b>	<b>86,10</b>	<b>1,83</b>
<b>MURCIA</b>	<b>189.163</b>	<b>28.869</b>	<b>153.985</b>	<b>6.181</b>	<b>128</b>	<b>32,2</b>	<b>100,00</b>	<b>15,27</b>	<b>81,46</b>	<b>3,27</b>
<b>NAVARRA</b>	<b>58.633</b>	<b>8.401</b>	<b>49.579</b>	<b>614</b>	<b>39</b>	<b>30,7</b>	<b>100,00</b>	<b>14,34</b>	<b>84,61</b>	<b>1,05</b>
<b>PAÍS VASCO</b>	<b>91.634</b>	<b>9.957</b>	<b>80.011</b>	<b>1.517</b>	<b>149</b>	<b>32,1</b>	<b>100,00</b>	<b>10,88</b>	<b>87,46</b>	<b>1,66</b>
Álava	20.910	2.920	17.710	242	38	30,9	100,00	13,99	84,85	1,16
Guipúzcoa	25.874	2.420	22.986	436	32	32,6	100,00	9,36	88,95	1,69
Vizcaya	44.850	4.617	39.315	839	79	32,5	100,00	10,31	87,81	1,87
<b>LA RIOJA</b>	<b>41.496</b>	<b>6.888</b>	<b>34.174</b>	<b>400</b>	<b>34</b>	<b>29,9</b>	<b>100,00</b>	<b>16,61</b>	<b>82,42</b>	<b>0,96</b>
<b>CEUTA</b>	<b>3.948</b>	<b>424</b>	<b>3.285</b>	<b>234</b>	<b>5</b>	<b>36,4</b>	<b>100,00</b>	<b>10,75</b>	<b>83,31</b>	<b>5,93</b>
<b>MELILLA</b>	<b>6.753</b>	<b>1.268</b>	<b>5.105</b>	<b>371</b>	<b>9</b>	<b>32,8</b>	<b>100,00</b>	<b>18,80</b>	<b>75,70</b>	<b>5,50</b>
<b>No consta</b>	<b>17.430</b>	<b>278</b>	<b>16.496</b>	<b>618</b>	<b>38</b>	<b>34,7</b>	<b>100,00</b>	<b>1,60</b>	<b>94,85</b>	<b>3,55</b>

Tabla 7

Extranjeros con certificado de registro o tarjeta de residencia en vigor según nacionalidad y lugar de nacimiento  
30-09-2008

Índice

	TOTAL	España	País de su nacionalidad	Otro país de su continente	Otro continente	No consta	Porcentajes horizontales				
							TOTAL	España	País de su nacionalidad	Otro país de su continente	Otro continente
<b>TOTAL</b>	<b>4.274.821</b>	<b>216.465</b>	<b>3.882.370</b>	<b>31.929</b>	<b>137.061</b>	<b>6.996</b>	<b>100,00</b>	<b>5,07</b>	<b>90,97</b>	<b>0,75</b>	<b>3,21</b>
<b>EUROPA COMUNITARIA</b>	<b>1.768.375</b>	<b>43.794</b>	<b>1.579.072</b>	<b>19.259</b>	<b>126.222</b>	<b>28</b>	<b>100,00</b>	<b>2,48</b>	<b>89,30</b>	<b>1,09</b>	<b>7,14</b>
Alemania	100.739	4.611	84.618	2.398	9.104	8	100,00	4,58	84,00	2,38	9,04
Austria	6.702	258	5.119	441	884	0	100,00	3,85	76,38	6,58	13,19
Bélgica	19.981	798	16.960	569	1.654	0	100,00	3,99	84,88	2,85	8,28
Bulgaria	143.035	3.021	139.204	317	493	0	100,00	2,11	97,32	0,22	0,34
Dinamarca	9.098	313	8.061	228	496	0	100,00	3,44	88,60	2,51	5,45
Eslovaquia	7.324	72	7.066	103	83	0	100,00	0,98	96,48	1,41	1,13
Eslovenia	974	12	796	70	96	0	100,00	1,23	81,72	7,19	9,86
Estonia	1.094	19	1.002	8	65	0	100,00	1,74	91,59	0,73	5,94
Finlandia	7.898	134	7.455	150	159	0	100,00	1,70	94,39	1,90	2,01
Francia	76.473	4.134	60.770	1.562	10.003	4	100,00	5,41	79,47	2,04	13,08
Grecia	3.159	66	2.219	215	659	0	100,00	2,09	70,24	6,81	20,86
Hungría	7.466	74	6.924	237	231	0	100,00	0,99	92,74	3,17	3,09
Irlanda	9.540	197	7.991	686	665	1	100,00	2,07	83,77	7,19	6,97
Islandia	668	9	600	23	36	0	100,00	1,35	89,82	3,44	5,39
Italia	135.513	4.016	56.759	3.202	71.532	4	100,00	2,96	41,89	2,36	52,79
Letonia	2.466	28	2.276	24	138	0	100,00	1,14	92,30	0,97	5,60
Lituania	19.767	315	18.930	77	445	0	100,00	1,59	95,77	0,39	2,25
Luxemburgo	341	7	256	45	33	0	100,00	2,05	75,07	13,20	9,68
Noruega	10.826	177	9.734	280	635	0	100,00	1,63	89,91	2,59	5,87
Países Bajos	33.204	1.375	26.272	793	4.764	0	100,00	4,14	79,12	2,39	14,35
Polonia	84.178	3.131	80.378	212	457	0	100,00	3,72	95,49	0,25	0,54
Portugal	118.097	3.831	101.355	1.885	11.022	4	100,00	3,24	85,83	1,60	9,33
Reino Unido	217.314	4.383	201.556	3.226	8.145	4	100,00	2,02	92,75	1,48	3,75
República Checa	7.901	79	7.491	153	178	0	100,00	1,00	94,81	1,94	2,25
Rumanía	715.750	11.809	702.007	782	1.152	0	100,00	1,65	98,08	0,11	0,16
Suecia	16.035	446	12.389	961	2.239	0	100,00	2,78	77,26	5,99	13,96
Suiza	12.483	473	10.641	572	794	3	100,00	3,79	85,26	4,58	6,36
Otros Europa Comunitaria	349	6	243	40	60	0	100,00	1,72	69,63	11,46	17,19
<b>RESTO DE EUROPA</b>	<b>113.553</b>	<b>5.395</b>	<b>104.385</b>	<b>2.213</b>	<b>1.560</b>	<b>0</b>	<b>100,00</b>	<b>4,75</b>	<b>91,93</b>	<b>1,95</b>	<b>1,37</b>
Albania	1.196	50	1.137	3	6	0	100,00	4,18	95,07	0,25	0,50
Andorra	594	114	452	0	28	0	100,00	19,19	76,09	0,00	4,71
Bielorrusia	2.397	84	2.172	112	29	0	100,00	3,50	90,61	4,67	1,21
Bosnia-Herzegovina	1.361	59	1.155	128	19	0	100,00	4,34	84,86	9,40	1,40
Croacia	1.024	98	757	92	77	0	100,00	9,57	73,93	8,98	7,52
Macedonia	304	22	268	7	7	0	100,00	7,24	88,16	2,30	2,30
Moldavia	12.385	592	11.599	132	62	0	100,00	4,78	93,65	1,07	0,50
Rusia	28.902	1.247	26.480	403	772	0	100,00	4,31	91,62	1,39	2,67
Serbia	3.434	247	3.001	113	73	0	100,00	7,19	87,39	3,29	2,13
Turquía	1.492	45	1.369	3	75	0	100,00	3,02	91,76	0,20	5,03
Ucrania	60.415	2.837	55.968	1.206	404	0	100,00	4,70	92,64	2,00	0,67
Otros Resto de Europa	49	0	27	14	8	0	100,00	0,00	55,10	28,57	16,33
<b>ÁFRICA</b>	<b>874.185</b>	<b>130.442</b>	<b>738.100</b>	<b>4.067</b>	<b>1.553</b>	<b>23</b>	<b>100,00</b>	<b>14,92</b>	<b>84,44</b>	<b>0,47</b>	<b>0,18</b>
Angola	1.572	197	1.333	29	12	1	100,00	12,54	84,85	1,85	0,76
Argelia	46.995	6.211	39.155	1.431	191	7	100,00	13,22	83,33	3,05	0,41
Burkina Faso	663	33	614	15	1	0	100,00	4,98	92,61	2,26	0,15
Cabo Verde	2.832	288	2.453	41	50	0	100,00	10,17	86,62	1,45	1,77
Camerún	3.104	335	2.737	22	10	0	100,00	10,79	88,18	0,71	0,32
Congo	858	131	677	42	8	0	100,00	15,27	78,90	4,90	0,93
Costa de Marfil	1.477	105	1.360	8	4	0	100,00	7,11	92,08	0,54	0,27
Egipto	2.739	333	2.344	21	41	0	100,00	12,16	85,58	0,77	1,50
Etiopía	392	43	336	12	1	0	100,00	10,97	85,71	3,06	0,26
Gambia	18.814	6.072	12.714	23	4	1	100,00	32,28	67,58	0,12	0,02
Ghana	9.354	654	8.632	58	10	0	100,00	6,99	92,28	0,62	0,11
Guinea	6.408	938	5.267	193	10	0	100,00	14,64	82,19	3,01	0,16
Guinea Bissau	4.944	337	4.503	83	21	0	100,00	6,82	91,08	1,68	0,42
Guinea Ecuatorial	8.850	954	7.756	117	22	1	100,00	10,78	87,65	1,32	0,25
Kenia	665	7	652	2	4	0	100,00	1,05	98,05	0,30	0,60
Liberia	1.052	23	994	33	2	0	100,00	2,19	94,49	3,14	0,19
Mali	12.223	798	11.348	69	8	0	100,00	6,53	92,84	0,56	0,07
Marruecos	681.829	104.376	575.364	1.101	980	8	100,00	15,31	84,39	0,16	0,14
Mauritania	8.511	898	7.388	214	6	5	100,00	10,56	86,86	2,52	0,07
Nigeria	21.099	3.797	17.117	136	49	0	100,00	18,00	81,13	0,64	0,23
Rep. Dem. del Congo	1.482	291	1.071	107	13	0	100,00	19,64	72,27	7,22	0,88
Senegal	31.216	3.134	28.013	55	14	0	100,00	10,04	89,74	0,18	0,04
Sierra Leona	1.582	51	1.503	26	2	0	100,00	3,22	95,01	1,64	0,13
Sudáfrica	850	19	792	20	19	0	100,00	2,24	93,18	2,35	2,24
Túnez	1.640	199	1.378	39	24	0	100,00	12,13	84,02	2,38	1,46
Otros África	3.034	218	2.599	170	47	0	100,00	7,19	85,66	5,60	1,55

Tabla 7

Extranjeros con certificado de registro o tarjeta de residencia en vigor según nacionalidad y lugar de nacimiento  
30-09-2008

Índice

	TOTAL	España	País de su nacionalidad	Otro país de su continente	Otro continente	No consta	Porcentajes horizontales				
							TOTAL	España	País de su nacionalidad	Otro país de su continente	Otro continente
<b>IBEROAMÉRICA</b>	<b>1.233.791</b>	<b>7.082</b>	<b>1.219.534</b>	<b>4.898</b>	<b>2.256</b>	<b>21</b>	<b>100,00</b>	<b>0,57</b>	<b>98,85</b>	<b>0,40</b>	<b>0,18</b>
Argentina	91.423	171	90.287	468	495	2	100,00	0,19	98,76	0,51	0,54
Bolivia	68.422	75	68.138	163	46	0	100,00	0,11	99,58	0,24	0,07
Brasil	42.670	253	42.212	82	123	0	100,00	0,59	98,93	0,19	0,29
Chile	25.140	228	24.561	244	107	0	100,00	0,91	97,70	0,97	0,43
Colombia	259.946	490	258.798	370	287	1	100,00	0,19	99,56	0,14	0,11
Costa Rica	752	9	690	42	11	0	100,00	1,20	91,76	5,59	1,46
Cuba	47.480	27	47.293	41	119	0	100,00	0,06	99,61	0,09	0,25
Ecuador	387.927	1.385	385.956	349	226	11	100,00	0,36	99,49	0,09	0,06
El Salvador	2.335	100	2.210	13	12	0	100,00	4,28	94,65	0,56	0,51
Guatemala	1.288	26	1.238	16	7	1	100,00	2,02	96,19	1,24	0,54
Honduras	6.085	117	5.932	21	15	0	100,00	1,92	97,49	0,35	0,25
Méjico	13.572	259	13.136	80	97	0	100,00	1,91	96,79	0,59	0,71
Nicaragua	2.243	19	2.208	9	7	0	100,00	0,85	98,44	0,40	0,31
Panamá	1.048	14	975	33	26	0	100,00	1,34	93,03	3,15	2,48
Paraguay	16.107	9	16.038	50	10	0	100,00	0,06	99,57	0,31	0,06
Perú	126.697	253	126.060	229	152	3	100,00	0,20	99,50	0,18	0,12
República Dominicana	77.770	2.951	74.619	131	69	0	100,00	3,79	95,95	0,17	0,09
Uruguay	28.688	34	28.252	344	58	0	100,00	0,12	98,48	1,20	0,20
Venezuela	33.502	645	30.325	2.165	364	3	100,00	1,93	90,53	6,46	1,09
Otros Iberoamérica	696	17	606	48	25	0	100,00	2,44	87,07	6,90	3,59
<b>AMÉRICA DEL NORTE</b>	<b>19.952</b>	<b>1.461</b>	<b>14.845</b>	<b>58</b>	<b>3.580</b>	<b>8</b>	<b>100,00</b>	<b>7,33</b>	<b>74,43</b>	<b>0,29</b>	<b>17,95</b>
Canadá	1.984	65	1.326	21	572	0	100,00	3,28	66,83	1,06	28,83
Estados Unidos	17.968	1.396	13.519	37	3.008	8	100,00	7,77	75,27	0,21	16,75
<b>ASIA</b>	<b>255.926</b>	<b>27.898</b>	<b>224.990</b>	<b>1.423</b>	<b>1.613</b>	<b>2</b>	<b>100,00</b>	<b>10,90</b>	<b>87,91</b>	<b>0,56</b>	<b>0,63</b>
Armenia	5.618	307	5.010	180	121	0	100,00	5,46	89,18	3,20	2,15
Bangladés	7.063	664	6.382	13	4	0	100,00	9,40	90,36	0,18	0,06
China	131.427	17.764	113.094	178	389	2	100,00	13,52	86,05	0,14	0,30
Corea del Sur	2.205	310	1.877	10	8	0	100,00	14,06	85,12	0,45	0,36
Filipinas	28.114	2.958	25.094	22	40	0	100,00	10,52	89,26	0,08	0,14
Georgia	4.262	231	3.973	12	46	0	100,00	5,42	93,22	0,28	1,08
India	21.460	2.131	18.728	386	215	0	100,00	9,93	87,27	1,80	1,00
Indonesia	964	17	934	3	10	0	100,00	1,76	96,89	0,31	1,04
Irak	808	75	704	18	11	0	100,00	9,28	87,13	2,23	1,36
Irán	2.200	139	2.019	15	27	0	100,00	6,32	91,77	0,68	1,23
Israel	1.151	71	696	20	364	0	100,00	6,17	60,47	1,74	31,62
Japón	4.390	233	4.095	13	49	0	100,00	5,31	93,28	0,30	1,12
Jordania	1.000	159	606	218	17	0	100,00	15,90	60,60	21,80	1,70
Kazajistán	412	12	360	6	34	0	100,00	2,91	87,38	1,46	8,25
Libano	1.299	138	1.056	36	69	0	100,00	10,62	81,29	2,77	5,31
Nepal	502	11	489	2	0	0	100,00	2,19	97,41	0,40	0,00
Pakistán	36.935	2.194	34.617	56	68	0	100,00	5,94	93,72	0,15	0,18
Palestina	403	11	278	100	14	0	100,00	2,73	68,98	24,81	3,47
Siria	2.067	287	1.709	37	34	0	100,00	13,88	82,68	1,79	1,64
Sri Lanka	318	56	258	3	1	0	100,00	17,61	81,13	0,94	0,31
Tailandia	1.089	11	1.073	3	2	0	100,00	1,01	98,53	0,28	0,18
Taiwán	424	31	365	22	6	0	100,00	7,31	86,08	5,19	1,42
Otros Asia	1.815	88	1.573	70	84	0	100,00	4,85	86,67	3,86	4,63
<b>OCEANÍA</b>	<b>1.791</b>	<b>58</b>	<b>1.444</b>	<b>11</b>	<b>277</b>	<b>1</b>	<b>100,00</b>	<b>3,24</b>	<b>80,67</b>	<b>0,61</b>	<b>15,47</b>
Australia	1.306	48	1.011	7	239	1	100,00	3,68	77,47	0,54	18,31
Nueva Zelanda	463	10	416	4	33	0	100,00	2,16	89,85	0,86	7,13
Otros Oceanía	22	0	17	0	5	0	100,00	0,00	77,27	0,00	22,73
<b>Apátridas y No consta</b>	<b>7.248</b>	<b>335</b>	<b>0</b>	<b>0</b>	<b>0</b>	<b>6.913</b>	<b>100,00</b>	<b>100,00</b>	<b>0,00</b>	<b>0,00</b>	<b>0,00</b>

Tabla 8

Extranjeros con certificado de registro o tarjeta de residencia en vigor según provincia y lugar de nacimiento  
30-09-2008

Índice

	TOTAL	España	País de su nacionalidad	Otro país de su continente	Otro continente	No consta	Porcentajes horizontales				
							Total	España	País de su nacionalidad	Otro país de su continente	Otro continente
<b>TOTAL</b>	<b>4.274.821</b>	<b>216.465</b>	<b>3.882.370</b>	<b>31.929</b>	<b>137.061</b>	<b>6.996</b>	<b>100,00</b>	<b>5,07</b>	<b>90,97</b>	<b>0,75</b>	<b>3,21</b>
<b>ANDALUCÍA</b>	<b>529.506</b>	<b>21.888</b>	<b>481.616</b>	<b>5.604</b>	<b>19.537</b>	<b>861</b>	<b>100,00</b>	<b>4,14</b>	<b>91,10</b>	<b>1,06</b>	<b>3,70</b>
Almería	123.873	6.256	115.205	453	1.754	205	100,00	5,06	93,16	0,37	1,42
Cádiz	34.099	1.729	30.201	504	1.601	64	100,00	5,08	88,74	1,48	4,70
Córdoba	21.398	615	20.307	94	351	31	100,00	2,88	95,04	0,44	1,64
Granada	60.965	2.003	56.332	574	2.000	56	100,00	3,29	92,49	0,94	3,28
Huelva	34.835	1.031	33.131	174	427	72	100,00	2,97	95,31	0,50	1,23
Jaén	19.401	917	17.894	385	160	45	100,00	4,74	92,45	1,99	0,83
Málaga	173.071	7.522	150.954	2.769	11.548	278	100,00	4,35	87,36	1,60	6,68
Sevilla	61.864	1.815	57.592	651	1.696	110	100,00	2,94	93,26	1,05	2,75
<b>ARAGÓN</b>	<b>164.827</b>	<b>6.930</b>	<b>154.919</b>	<b>660</b>	<b>2.078</b>	<b>240</b>	<b>100,00</b>	<b>4,21</b>	<b>94,13</b>	<b>0,40</b>	<b>1,26</b>
Huesca	25.744	1.451	23.891	118	244	40	100,00	5,65	92,95	0,46	0,95
Teruel	17.479	704	16.596	41	96	42	100,00	4,04	95,18	0,24	0,55
Zaragoza	121.604	4.775	114.432	501	1.738	158	100,00	3,93	94,22	0,41	1,43
<b>ASTURIAS</b>	<b>36.034</b>	<b>882</b>	<b>33.736</b>	<b>328</b>	<b>1.010</b>	<b>78</b>	<b>100,00</b>	<b>2,45</b>	<b>93,83</b>	<b>0,91</b>	<b>2,81</b>
<b>BALEARES</b>	<b>182.264</b>	<b>9.515</b>	<b>159.639</b>	<b>1.989</b>	<b>10.922</b>	<b>199</b>	<b>100,00</b>	<b>5,23</b>	<b>87,68</b>	<b>1,09</b>	<b>6,00</b>
<b>CANARIAS</b>	<b>212.890</b>	<b>9.053</b>	<b>188.424</b>	<b>3.162</b>	<b>11.752</b>	<b>499</b>	<b>100,00</b>	<b>4,26</b>	<b>88,72</b>	<b>1,49</b>	<b>5,53</b>
Las Palmas	122.545	5.924	109.011	1.655	5.643	312	100,00	4,85	89,18	1,35	4,62
Sta. Cruz de Tenerife	90.345	3.129	79.413	1.507	6.109	187	100,00	3,47	88,08	1,67	6,78
<b>CANTABRIA</b>	<b>31.905</b>	<b>729</b>	<b>30.065</b>	<b>265</b>	<b>813</b>	<b>33</b>	<b>100,00</b>	<b>2,29</b>	<b>94,33</b>	<b>0,83</b>	<b>2,55</b>
<b>CASTILLA-LA MANCHA</b>	<b>186.488</b>	<b>7.623</b>	<b>176.266</b>	<b>683</b>	<b>1.676</b>	<b>240</b>	<b>100,00</b>	<b>4,09</b>	<b>94,64</b>	<b>0,37</b>	<b>0,90</b>
Albacete	31.404	754	30.126	130	371	23	100,00	2,40	96,00	0,41	1,18
Ciudad Real	35.346	1.047	33.931	139	188	41	100,00	2,97	96,11	0,39	0,53
Cuenca	23.206	566	22.447	49	121	23	100,00	2,44	96,83	0,21	0,52
Guadalajara	31.613	1.469	29.434	147	500	63	100,00	4,66	93,29	0,47	1,58
Toledo	64.919	3.787	60.328	218	496	90	100,00	5,84	93,06	0,34	0,77
<b>CASTILLA Y LEÓN</b>	<b>167.884</b>	<b>5.613</b>	<b>158.710</b>	<b>1.017</b>	<b>2.258</b>	<b>286</b>	<b>100,00</b>	<b>3,35</b>	<b>94,70</b>	<b>0,61</b>	<b>1,35</b>
Ávila	14.749	530	14.015	66	126	12	100,00	3,60	95,10	0,45	0,85
Burgos	33.216	1.020	31.678	153	325	40	100,00	3,07	95,48	0,46	0,98
León	26.055	1.229	24.213	195	393	25	100,00	4,72	93,02	0,75	1,51
Palencia	7.016	168	6.698	40	99	11	100,00	2,40	95,62	0,57	1,41
Salamanca	15.120	447	14.023	190	423	37	100,00	2,96	92,97	1,26	2,80
Segovia	23.892	848	22.674	89	226	55	100,00	3,56	95,12	0,37	0,95
Soria	9.288	394	8.764	30	78	22	100,00	4,25	94,58	0,32	0,84
Valladolid	30.277	786	28.797	164	469	61	100,00	2,60	95,30	0,54	1,55
Zamora	8.271	191	7.848	90	119	23	100,00	2,32	95,15	1,09	1,44
<b>CATALUÑA</b>	<b>921.646</b>	<b>72.034</b>	<b>808.322</b>	<b>5.758</b>	<b>34.124</b>	<b>1.408</b>	<b>100,00</b>	<b>7,83</b>	<b>87,84</b>	<b>0,63</b>	<b>3,71</b>
Barcelona	620.659	45.323	543.634	4.033	26.648	1.021	100,00	7,31	87,73	0,65	4,30
Girona	119.736	13.488	101.667	815	3.630	136	100,00	11,28	85,01	0,68	3,04
Lleida	63.593	4.573	58.113	253	560	94	100,00	7,20	91,52	0,40	0,88
Tarragona	117.658	8.650	104.908	657	3.286	157	100,00	7,36	89,28	0,56	2,80
<b>COM. VALENCIANA</b>	<b>558.504</b>	<b>22.052</b>	<b>511.070</b>	<b>5.017</b>	<b>19.735</b>	<b>630</b>	<b>100,00</b>	<b>3,95</b>	<b>91,61</b>	<b>0,90</b>	<b>3,54</b>
Alicante	267.975	9.192	244.420	3.309	10.804	250	100,00	3,43	91,30	1,24	4,04
Castellón	86.880	4.991	80.102	299	1.370	118	100,00	5,75	92,32	0,34	1,58
Valencia	203.649	7.869	186.548	1.409	7.561	262	100,00	3,87	91,72	0,69	3,72
<b>EXTREMADURA</b>	<b>38.909</b>	<b>1.779</b>	<b>35.883</b>	<b>471</b>	<b>715</b>	<b>61</b>	<b>100,00</b>	<b>4,58</b>	<b>92,37</b>	<b>1,21</b>	<b>1,84</b>
Badajoz	24.066	739	22.343	405	533	46	100,00	3,08	93,02	1,69	2,22
Cáceres	14.843	1.040	13.540	66	182	15	100,00	7,01	91,31	0,45	1,23
<b>GALICIA</b>	<b>82.077</b>	<b>2.037</b>	<b>75.477</b>	<b>971</b>	<b>3.400</b>	<b>192</b>	<b>100,00</b>	<b>2,49</b>	<b>92,17</b>	<b>1,19</b>	<b>4,15</b>
A Coruña	30.474	627	27.912	312	1.535	88	100,00	2,06	91,86	1,03	5,05
Lugo	10.571	241	10.009	70	237	14	100,00	2,28	94,81	0,66	2,24
Ourense	12.428	343	11.486	212	369	18	100,00	2,76	92,55	1,71	2,97
Pontevedra	28.604	826	26.070	377	1.259	72	100,00	2,89	91,37	1,32	4,41
<b>MADRID</b>	<b>752.830</b>	<b>36.418</b>	<b>688.059</b>	<b>3.944</b>	<b>22.710</b>	<b>1.699</b>	<b>100,00</b>	<b>4,85</b>	<b>91,60</b>	<b>0,53</b>	<b>3,02</b>
<b>MURCIA</b>	<b>189.163</b>	<b>9.920</b>	<b>175.950</b>	<b>825</b>	<b>2.282</b>	<b>186</b>	<b>100,00</b>	<b>5,25</b>	<b>93,11</b>	<b>0,44</b>	<b>1,21</b>
<b>NAVARRA</b>	<b>58.633</b>	<b>2.599</b>	<b>54.886</b>	<b>259</b>	<b>824</b>	<b>65</b>	<b>100,00</b>	<b>4,44</b>	<b>93,71</b>	<b>0,44</b>	<b>1,41</b>
<b>PAÍS VASCO</b>	<b>91.634</b>	<b>3.528</b>	<b>85.271</b>	<b>675</b>	<b>1.942</b>	<b>218</b>	<b>100,00</b>	<b>3,86</b>	<b>93,28</b>	<b>0,74</b>	<b>2,12</b>
Álava	20.910	1.024	19.369	138	322	57	100,00	4,91	92,88	0,66	1,54
Guipúzcoa	25.874	976	24.025	192	641	40	100,00	3,78	93,00	0,74	2,48
Vizcaya	44.850	1.528	41.877	345	979	121	100,00	3,42	93,62	0,77	2,19
<b>LA RIOJA</b>	<b>41.496</b>	<b>2.401</b>	<b>38.360</b>	<b>188</b>	<b>500</b>	<b>47</b>	<b>100,00</b>	<b>5,79</b>	<b>92,55</b>	<b>0,45</b>	<b>1,21</b>
<b>CEUTA</b>	<b>3.948</b>	<b>383</b>	<b>3.415</b>	<b>18</b>	<b>125</b>	<b>7</b>	<b>100,00</b>	<b>9,72</b>	<b>86,65</b>	<b>0,46</b>	<b>3,17</b>
<b>MELILLA</b>	<b>6.753</b>	<b>935</b>	<b>5.150</b>	<b>48</b>	<b>610</b>	<b>10</b>	<b>100,00</b>	<b>13,87</b>	<b>76,38</b>	<b>0,71</b>	<b>9,05</b>
<b>No consta</b>	<b>17.430</b>	<b>146</b>	<b>17.152</b>	<b>47</b>	<b>48</b>	<b>37</b>	<b>100,00</b>	<b>0,84</b>	<b>98,61</b>	<b>0,27</b>	<b>0,28</b>

Tabla 9

Extranjeros con certificado de registro o tarjeta de residencia en vigor según nacionalidad y motivo de expedición  
30-09-2008

Índice

	TOTAL	Trabajo por cuenta ajena	Trabajo por cuenta propia	Residencia no lucrativa	Residencia permanente	Régimen Comunitario	Porcentajes horizontales					
							TOTAL	Trabajo por cuenta ajena	Trabajo por cuenta propia	Residencia no lucrativa	Residencia permanente	Régimen Comunitario
<b>TOTAL</b>	<b>4.274.821</b>	<b>823.004</b>	<b>11.781</b>	<b>413.962</b>	<b>928.371</b>	<b>2.097.703</b>	<b>100,00</b>	<b>19,25</b>	<b>0,28</b>	<b>9,68</b>	<b>21,72</b>	<b>49,07</b>
<b>EUROPA COMUNITARIA</b>	<b>1.768.375</b>	-	-	-	-	<b>1.768.375</b>	<b>100,00</b>	-	-	-	-	<b>100,00</b>
Alemania	100.739	-	-	-	-	100.739	100,00	-	-	-	-	100,00
Austria	6.702	-	-	-	-	6.702	100,00	-	-	-	-	100,00
Bélgica	19.981	-	-	-	-	19.981	100,00	-	-	-	-	100,00
Bulgaria	143.035	-	-	-	-	143.035	100,00	-	-	-	-	100,00
Dinamarca	9.098	-	-	-	-	9.098	100,00	-	-	-	-	100,00
Eslovaquia	7.324	-	-	-	-	7.324	100,00	-	-	-	-	100,00
Eslovenia	974	-	-	-	-	974	100,00	-	-	-	-	100,00
Estonia	1.094	-	-	-	-	1.094	100,00	-	-	-	-	100,00
Finlandia	7.898	-	-	-	-	7.898	100,00	-	-	-	-	100,00
Francia	76.473	-	-	-	-	76.473	100,00	-	-	-	-	100,00
Grecia	3.159	-	-	-	-	3.159	100,00	-	-	-	-	100,00
Hungría	7.466	-	-	-	-	7.466	100,00	-	-	-	-	100,00
Irlanda	9.540	-	-	-	-	9.540	100,00	-	-	-	-	100,00
Islandia	668	-	-	-	-	668	100,00	-	-	-	-	100,00
Italia	135.513	-	-	-	-	135.513	100,00	-	-	-	-	100,00
Letonia	2.466	-	-	-	-	2.466	100,00	-	-	-	-	100,00
Lituania	19.767	-	-	-	-	19.767	100,00	-	-	-	-	100,00
Luxemburgo	341	-	-	-	-	341	100,00	-	-	-	-	100,00
Noruega	10.826	-	-	-	-	10.826	100,00	-	-	-	-	100,00
Países Bajos	33.204	-	-	-	-	33.204	100,00	-	-	-	-	100,00
Polonia	84.178	-	-	-	-	84.178	100,00	-	-	-	-	100,00
Portugal	118.097	-	-	-	-	118.097	100,00	-	-	-	-	100,00
Reino Unido	217.314	-	-	-	-	217.314	100,00	-	-	-	-	100,00
República Checa	7.901	-	-	-	-	7.901	100,00	-	-	-	-	100,00
Rumanía	715.750	-	-	-	-	715.750	100,00	-	-	-	-	100,00
Suecia	16.035	-	-	-	-	16.035	100,00	-	-	-	-	100,00
Suiza	12.483	-	-	-	-	12.483	100,00	-	-	-	-	100,00
Otros Europa Comunitaria	349	-	-	-	-	349	100,00	-	-	-	-	100,00
<b>RESTO DE EUROPA</b>	<b>113.553</b>	<b>40.256</b>	<b>708</b>	<b>17.748</b>	<b>37.618</b>	<b>17.223</b>	<b>100,00</b>	<b>35,45</b>	<b>0,62</b>	<b>15,63</b>	<b>33,13</b>	<b>15,17</b>
Albania	1.196	195	3	104	309	585	100,00	16,30	0,25	8,70	25,84	48,91
Andorra	594	48	10	23	383	130	100,00	8,08	1,68	3,87	64,48	21,89
Bielorrusia	2.397	870	15	286	510	716	100,00	36,30	0,63	11,93	21,28	29,87
Bosnia-Herzegovina	1.361	240	3	87	829	202	100,00	17,63	0,22	6,39	60,91	14,84
Croacia	1.024	170	8	59	484	303	100,00	16,60	0,78	5,76	47,27	29,59
Macedonia	304	62	5	47	127	63	100,00	20,39	1,64	15,46	41,78	20,72
Moldavia	12.385	5.702	114	2.935	2.640	994	100,00	46,04	0,92	23,70	21,32	8,03
Rusia	28.902	7.693	237	3.090	9.312	8.570	100,00	26,62	0,82	10,69	32,22	29,65
Serbia	3.434	480	18	315	2.020	601	100,00	13,98	0,52	9,17	58,82	17,50
Turquía	1.492	403	26	146	324	593	100,00	27,01	1,74	9,79	21,72	39,75
Ucrania	60.415	24.388	268	10.648	20.657	4.454	100,00	40,37	0,44	17,62	34,19	7,37
Otros Resto de Europa	49	5	1	8	23	12	100,00	10,20	2,04	16,33	46,94	24,49
<b>ÁFRICA</b>	<b>874.185</b>	<b>199.576</b>	<b>1.276</b>	<b>146.569</b>	<b>482.039</b>	<b>44.725</b>	<b>100,00</b>	<b>22,83</b>	<b>0,15</b>	<b>16,77</b>	<b>55,14</b>	<b>5,12</b>
Angola	1.572	225	3	130	914	300	100,00	14,31	0,19	8,27	58,14	19,08
Argelia	46.995	9.823	72	6.876	27.424	2.800	100,00	20,90	0,15	14,63	58,36	5,96
Burkina Faso	663	198	2	116	306	41	100,00	29,86	0,30	17,50	46,15	6,18
Cabo Verde	2.832	567	4	324	1.487	450	100,00	20,02	0,14	11,44	52,51	15,89
Camerún	3.104	928	16	534	1.102	524	100,00	29,90	0,52	17,20	35,50	16,88
Congo	858	222	0	94	489	53	100,00	25,87	0,00	10,96	56,99	6,18
Costa de Marfil	1.477	508	4	420	413	132	100,00	34,39	0,27	28,44	27,96	8,94
Egipto	2.739	535	13	498	1.312	381	100,00	19,53	0,47	18,18	47,90	13,91
Etiopía	392	94	2	53	170	73	100,00	23,98	0,51	13,52	43,37	18,62
Gambia	18.814	2.995	4	1.296	13.838	681	100,00	15,92	0,02	6,89	73,55	3,62
Ghana	9.354	4.122	19	829	3.923	461	100,00	44,07	0,20	8,86	41,94	4,93
Guinea	6.408	1.895	8	1.144	3.033	328	100,00	29,57	0,12	17,85	47,33	5,12
Guinea Bissau	4.944	828	1	315	3.238	562	100,00	16,75	0,02	6,37	65,49	11,37
Guinea Ecuatorial	8.850	1.389	6	1.053	3.785	2.617	100,00	15,69	0,07	11,90	42,77	29,57
Kenia	665	136	1	153	286	89	100,00	20,45	0,15	23,01	43,01	13,38
Liberia	1.052	145	3	25	771	108	100,00	13,78	0,29	2,38	73,29	10,27
Mali	12.223	6.550	5	961	4.624	83	100,00	53,59	0,04	7,86	37,83	0,68
Marruecos	681.829	150.326	966	123.917	379.129	27.491	100,00	22,05	0,14	18,17	55,60	4,03
Mauritania	8.511	1.785	2	641	5.792	291	100,00	20,97	0,02	7,53	68,05	3,42
Nigeria	21.099	4.953	57	2.889	9.021	4.179	100,00	23,48	0,27	13,69	42,76	19,81
Rep. Dem. del Congo	1.482	244	2	233	895	108	100,00	16,46	0,13	15,72	60,39	7,29
Senegal	31.216	9.549	56	3.424	16.764	1.423	100,00	30,59	0,18	10,97	53,70	4,56
Sierra Leona	1.582	350	6	77	1.004	145	100,00	22,12	0,38	4,87	63,46	9,17
Sudafrica	850	169	3	55	206	417	100,00	19,88	0,35	6,47	24,24	49,06
Túnez	1.640	299	9	160	757	415	100,00	18,23	0,55	9,76	46,16	25,30
Otros África	3.034	741	12	352	1.356	573	100,00	24,42	0,40	11,60	44,69	18,89
<b>IBEROAMÉRICA</b>	<b>1.233.791</b>	<b>513.037</b>	<b>6.704</b>	<b>194.188</b>	<b>279.754</b>	<b>240.108</b>	<b>100,00</b>	<b>41,58</b>	<b>0,54</b>	<b>15,74</b>	<b>22,67</b>	<b>19,46</b>
Argentina	91.423	29.037	1.421	8.228	12.521	40.216	100,00	31,76	1,55	9,00	13,70	43,99
Bolivia	68.422	50.837	439	8.639	4.751	3.756	100,00	74,30	0,64	12,63	6,94	5,49
Brasil	42.670	14.021	356	2.421	6.156	19.716	100,00	32,86	0,83	5,67	14,43	46,21
Chile	25.140	11.342	181	3.201	5.341	5.075	100,00	45,12	0,72	12,73	21,25	20,19
Colombia	259.946	104.784	1.402	46.941	60.500	46.319	100,00	40,31	0,54	18,06	23,27	17,82
Costa Rica	752	216	3	48	139	346	100,00	28,72	0,40	6,38	18,48	46,01

Tabla 9

Extranjeros con certificado de registro o tarjeta de residencia en vigor según nacionalidad y motivo de expedición  
30-09-2008

Índice	TOTAL	Trabajo por cuenta ajena	Trabajo por cuenta propia	Residencia no lucrativa	Residencia permanente	Régimen Comunitario	Porcentajes horizontales					
							TOTAL	Trabajo por cuenta ajena	Trabajo por cuenta propia	Residencia no lucrativa	Residencia permanente	Régimen Comunitario
Cuba	47.480	12.635	263	3.326	9.638	21.618	100,00	26,61	0,55	7,01	20,30	45,53
Ecuador	387.927	161.407	1.275	79.368	123.637	22.240	100,00	41,61	0,33	20,46	31,87	5,73
El Salvador	2.335	807	4	273	693	558	100,00	34,56	0,17	11,69	29,68	23,90
Guatemala	1.288	478	5	128	227	450	100,00	37,11	0,39	9,94	17,62	34,94
Honduras	6.085	3.114	17	618	1.167	1.169	100,00	51,18	0,28	10,16	19,18	19,21
Méjico	13.572	3.491	69	1.106	1.847	7.059	100,00	25,72	0,51	8,15	13,61	52,01
Nicaragua	2.243	1.219	5	138	319	562	100,00	54,35	0,22	6,15	14,22	25,06
Panamá	1.048	282	5	71	150	540	100,00	26,91	0,48	6,77	14,31	51,53
Paraguay	16.107	11.980	108	757	438	2.824	100,00	74,38	0,67	4,70	2,72	17,53
Perú	126.697	62.566	360	21.126	28.661	13.984	100,00	49,38	0,28	16,67	22,62	11,04
República Dominicana	77.770	23.293	187	12.116	17.044	25.130	100,00	29,95	0,24	15,58	21,92	32,31
Uruguay	28.688	11.713	373	2.819	3.079	10.704	100,00	40,83	1,30	9,83	10,73	37,31
Venezuela	33.502	9.648	228	2.757	3.297	17.572	100,00	28,80	0,68	8,23	9,84	52,45
Otros Iberoamérica	696	167	3	107	149	270	100,00	23,99	0,43	15,37	21,41	38,79
<b>AMÉRICA DEL NORTE</b>	<b>19.952</b>	<b>2.090</b>	<b>102</b>	<b>2.232</b>	<b>5.828</b>	<b>9.700</b>	<b>100,00</b>	<b>10,48</b>	<b>0,51</b>	<b>11,19</b>	<b>29,21</b>	<b>48,62</b>
Canadá	1.984	266	10	140	543	1.025	100,00	13,41	0,50	7,06	27,37	51,66
Estados Unidos	17.968	1.824	92	2.092	5.285	8.675	100,00	10,15	0,51	11,64	29,41	48,28
<b>ASIA</b>	<b>255.926</b>	<b>66.083</b>	<b>2.934</b>	<b>52.518</b>	<b>119.770</b>	<b>14.621</b>	<b>100,00</b>	<b>25,82</b>	<b>1,15</b>	<b>20,52</b>	<b>46,80</b>	<b>5,71</b>
Armenia	5.618	1.978	40	1.208	2.185	207	100,00	35,21	0,71	21,50	38,89	3,68
Bangladés	7.063	1.817	35	1.999	3.038	174	100,00	25,73	0,99	28,30	43,01	2,46
China	131.427	31.831	2.338	32.859	62.128	2.271	100,00	24,22	1,78	25,00	47,27	1,73
Corea del Sur	2.205	227	22	279	1.398	279	100,00	10,29	1,00	12,65	63,40	12,65
Filipinas	28.114	8.565	10	2.552	14.315	2.672	100,00	30,47	0,04	9,08	50,92	9,50
Georgia	4.262	1.983	30	779	1.239	231	100,00	46,53	0,70	18,28	29,07	5,42
India	21.460	5.714	140	3.815	9.878	1.913	100,00	26,63	0,65	17,78	46,03	8,91
Indonesia	964	603	0	32	132	197	100,00	62,55	0,00	3,32	13,69	20,44
Irak	808	113	10	189	378	118	100,00	13,99	1,24	23,39	46,78	14,60
Irán	2.200	214	27	229	1.246	484	100,00	9,73	1,23	10,41	56,64	22,00
Israel	1.151	237	36	203	264	411	100,00	20,59	3,13	17,64	22,94	35,71
Japón	4.390	673	13	587	1.645	1.472	100,00	15,33	0,30	13,37	37,47	33,53
Jordania	1.000	146	8	116	480	250	100,00	14,60	0,80	11,60	48,00	25,00
Kazajistán	412	130	4	53	108	117	100,00	31,55	0,97	12,86	26,21	28,40
Libano	1.299	183	14	127	647	328	100,00	14,09	1,08	9,78	49,81	25,25
Nepal	502	213	6	111	93	79	100,00	42,43	1,20	22,11	18,53	15,74
Pakistán	36.935	10.176	163	6.729	18.159	1.708	100,00	27,55	0,44	18,22	49,16	4,62
Palestina	403	64	3	36	181	119	100,00	15,88	0,74	8,93	44,91	29,53
Siria	2.067	316	20	313	985	433	100,00	15,29	0,97	15,14	47,65	20,95
Sri Lanka	318	50	1	23	208	36	100,00	15,72	0,31	7,23	65,41	11,32
Tailandia	1.089	315	2	17	212	543	100,00	28,93	0,18	1,56	19,47	49,86
Taiwán	424	38	2	33	261	90	100,00	8,96	0,47	7,78	61,56	21,23
Otros Asia	1.815	497	10	229	590	489	100,00	27,38	0,55	12,62	32,51	26,94
<b>OCEANÍA</b>	<b>1.791</b>	<b>243</b>	<b>18</b>	<b>182</b>	<b>316</b>	<b>1.032</b>	<b>100,00</b>	<b>13,57</b>	<b>1,01</b>	<b>10,16</b>	<b>17,64</b>	<b>57,62</b>
Australia	1.306	151	13	125	260	757	100,00	11,56	1,00	9,57	19,91	57,96
Nueva Zelanda	463	80	5	57	54	267	100,00	17,28	1,08	12,31	11,66	57,67
Otros Oceanía	22	12	0	0	2	8	100,00	54,55	0,00	0,00	9,09	36,36
<b>Apátridas y No consta</b>	<b>7.248</b>	<b>1.719</b>	<b>39</b>	<b>525</b>	<b>3.046</b>	<b>1.919</b>	<b>100,00</b>	<b>23,72</b>	<b>0,54</b>	<b>7,24</b>	<b>42,03</b>	<b>26,48</b>

Tabla 10

Extranjeros con certificado de registro o tarjeta de residencia en vigor según provincia y motivo de expedición  
30-09-2008

Índice

	TOTAL	Trabajo por cuenta ajena	Trabajo por cuenta propia	Residencia no lucrativa	Residencia permanente	Régimen Comunitario	Porcentajes horizontales					
							TOTAL	Trabajo por cuenta ajena	Trabajo por cuenta propia	Residencia no lucrativa	Residencia permanente	Régimen Comunitario
<b>TOTAL</b>	<b>4.274.821</b>	<b>823.004</b>	<b>11.781</b>	<b>413.962</b>	<b>928.371</b>	<b>2.097.703</b>	<b>100,00</b>	<b>19,25</b>	<b>0,28</b>	<b>9,68</b>	<b>21,72</b>	<b>49,07</b>
<b>ANDALUCÍA</b>	<b>529.506</b>	<b>82.967</b>	<b>1.579</b>	<b>34.591</b>	<b>92.047</b>	<b>318.322</b>	<b>100,00</b>	<b>15,67</b>	<b>0,30</b>	<b>6,53</b>	<b>17,38</b>	<b>60,12</b>
Almería	123.873	24.606	226	9.553	26.295	63.193	100,00	19,86	0,18	7,71	21,23	51,01
Cádiz	34.099	4.262	135	1.782	5.675	22.245	100,00	12,50	0,40	5,23	16,64	65,24
Córdoba	21.398	2.676	50	1.241	3.331	14.100	100,00	12,51	0,23	5,80	15,57	65,89
Granada	60.965	10.897	312	2.484	9.797	37.475	100,00	17,87	0,51	4,07	16,07	61,47
Huelva	34.835	5.063	29	1.529	6.301	21.913	100,00	14,53	0,08	4,39	18,09	62,91
Jaén	19.401	4.806	32	2.106	4.942	7.515	100,00	24,77	0,16	10,86	25,47	38,74
Málaga	173.071	16.490	502	10.963	26.553	118.563	100,00	9,53	0,29	6,33	15,34	68,51
Sevilla	61.864	14.167	293	4.933	9.153	33.318	100,00	22,90	0,47	7,97	14,80	53,86
<b>ARAGÓN</b>	<b>164.827</b>	<b>27.769</b>	<b>514</b>	<b>15.074</b>	<b>26.991</b>	<b>94.479</b>	<b>100,00</b>	<b>16,85</b>	<b>0,31</b>	<b>9,15</b>	<b>16,38</b>	<b>57,32</b>
Huesca	25.744	3.659	62	2.356	4.760	14.907	100,00	14,21	0,24	9,15	18,49	57,90
Teruel	17.479	4.814	94	1.356	2.852	8.363	100,00	27,54	0,54	7,76	16,32	47,85
Zaragoza	121.604	19.296	358	11.362	19.379	71.209	100,00	15,87	0,29	9,34	15,94	58,56
<b>ASTURIAS</b>	<b>36.034</b>	<b>7.128</b>	<b>168</b>	<b>4.080</b>	<b>4.762</b>	<b>19.896</b>	<b>100,00</b>	<b>19,78</b>	<b>0,47</b>	<b>11,32</b>	<b>13,22</b>	<b>55,21</b>
<b>BALEARES</b>	<b>182.264</b>	<b>27.706</b>	<b>476</b>	<b>13.932</b>	<b>33.626</b>	<b>106.524</b>	<b>100,00</b>	<b>15,20</b>	<b>0,26</b>	<b>7,64</b>	<b>18,45</b>	<b>58,44</b>
<b>CANARIAS</b>	<b>212.890</b>	<b>28.632</b>	<b>493</b>	<b>16.611</b>	<b>38.839</b>	<b>128.315</b>	<b>100,00</b>	<b>13,45</b>	<b>0,23</b>	<b>7,80</b>	<b>18,24</b>	<b>60,27</b>
Las Palmas	122.545	16.677	308	9.938	29.111	66.511	100,00	13,61	0,25	8,11	23,76	54,27
Sta. Cruz de Tenerife	90.345	11.955	185	6.673	9.728	61.804	100,00	13,23	0,20	7,39	10,77	68,41
<b>CANTABRIA</b>	<b>31.905</b>	<b>8.252</b>	<b>167</b>	<b>4.388</b>	<b>4.435</b>	<b>14.663</b>	<b>100,00</b>	<b>25,86</b>	<b>0,52</b>	<b>13,75</b>	<b>13,90</b>	<b>45,96</b>
<b>CASTILLA-LA MANCHA</b>	<b>186.488</b>	<b>33.760</b>	<b>524</b>	<b>14.233</b>	<b>29.661</b>	<b>108.310</b>	<b>100,00</b>	<b>18,10</b>	<b>0,28</b>	<b>7,63</b>	<b>15,91</b>	<b>58,08</b>
Albacete	31.404	7.670	109	2.299	5.689	15.637	100,00	24,42	0,35	7,32	18,12	49,79
Ciudad Real	35.346	4.873	129	2.634	4.167	23.543	100,00	13,79	0,36	7,45	11,79	66,61
Cuenca	23.206	4.854	76	1.272	2.664	14.340	100,00	20,92	0,33	5,48	11,48	61,79
Guadalajara	31.613	5.462	12	1.956	5.812	18.371	100,00	17,28	0,04	6,19	18,38	58,11
Toledo	64.919	10.901	198	6.072	11.329	36.419	100,00	16,79	0,30	9,35	17,45	56,10
<b>CASTILLA Y LEÓN</b>	<b>167.884</b>	<b>32.095</b>	<b>709</b>	<b>16.667</b>	<b>20.251</b>	<b>98.162</b>	<b>100,00</b>	<b>19,12</b>	<b>0,42</b>	<b>9,93</b>	<b>12,06</b>	<b>58,47</b>
Ávila	14.749	3.291	76	3.295	1.711	6.376	100,00	22,31	0,52	22,34	11,60	43,23
Burgos	33.216	4.990	77	2.826	3.733	21.590	100,00	15,02	0,23	8,51	11,24	65,00
León	26.055	6.192	177	2.540	3.282	13.864	100,00	23,77	0,68	9,75	12,60	53,21
Palencia	7.016	1.742	24	859	730	3.661	100,00	24,83	0,34	12,24	10,40	52,18
Salamanca	15.120	3.611	99	1.425	2.212	7.773	100,00	23,88	0,65	9,42	14,63	51,41
Segovia	23.892	4.068	52	1.385	2.743	15.644	100,00	17,03	0,22	5,80	11,48	65,48
Soria	9.288	2.023	35	853	1.974	4.403	100,00	21,78	0,38	9,18	21,25	47,41
Valladolid	30.277	5.049	145	2.962	3.286	18.835	100,00	16,68	0,48	9,78	10,85	62,21
Zamora	8.271	1.129	24	522	580	6.016	100,00	13,65	0,29	6,31	7,01	72,74
<b>CATALUÑA</b>	<b>921.646</b>	<b>202.174</b>	<b>1.204</b>	<b>120.327</b>	<b>287.258</b>	<b>310.683</b>	<b>100,00</b>	<b>21,94</b>	<b>0,13</b>	<b>13,06</b>	<b>31,17</b>	<b>33,71</b>
Barcelona	620.659	149.746	603	91.357	191.163	187.790	100,00	24,13	0,10	14,72	30,80	30,26
Girona	119.736	19.723	314	7.844	47.241	44.614	100,00	16,47	0,26	6,55	39,45	37,26
Lleida	63.593	13.060	93	5.256	19.308	25.876	100,00	20,54	0,15	8,27	30,36	40,69
Tarragona	117.658	19.645	194	15.870	29.546	52.403	100,00	16,70	0,16	13,49	25,11	44,54
<b>COM. VALENCIANA</b>	<b>558.504</b>	<b>76.612</b>	<b>1.344</b>	<b>43.198</b>	<b>99.843</b>	<b>337.507</b>	<b>100,00</b>	<b>13,72</b>	<b>0,24</b>	<b>7,73</b>	<b>17,88</b>	<b>60,43</b>
Alicante	267.975	34.114	531	21.782	41.710	169.838	100,00	12,73	0,20	8,13	15,56	63,38
Castellón	86.880	7.849	31	4.476	18.192	56.332	100,00	9,03	0,04	5,15	20,94	64,84
Valencia	203.649	34.649	782	16.940	39.941	111.337	100,00	17,01	0,38	8,32	19,61	54,67
<b>EXTREMADURA</b>	<b>38.909</b>	<b>3.342</b>	<b>94</b>	<b>2.070</b>	<b>11.977</b>	<b>21.426</b>	<b>100,00</b>	<b>8,59</b>	<b>0,24</b>	<b>5,32</b>	<b>30,78</b>	<b>55,07</b>
Badajoz	24.066	1.582	57	1.320	4.619	16.488	100,00	6,57	0,24	5,48	19,19	68,51
Cáceres	14.843	1.760	37	750	7.358	4.938	100,00	11,86	0,25	5,05	49,57	33,27
<b>GALICIA</b>	<b>82.077</b>	<b>17.710</b>	<b>688</b>	<b>7.593</b>	<b>9.604</b>	<b>46.482</b>	<b>100,00</b>	<b>21,58</b>	<b>0,84</b>	<b>9,25</b>	<b>11,70</b>	<b>56,63</b>
A Coruña	30.474	7.040	288	2.971	2.991	17.184	100,00	23,10	0,95	9,75	9,81	56,39
Lugo	10.571	2.831	82	1.277	1.217	5.164	100,00	26,78	0,78	12,08	11,51	48,85
Ourense	12.428	1.200	39	601	1.187	9.401	100,00	9,66	0,31	4,84	9,55	75,64
Pontevedra	28.604	6.639	279	2.744	4.209	14.733	100,00	23,21	0,98	9,59	14,71	51,51
<b>MADRID</b>	<b>752.830</b>	<b>177.508</b>	<b>2.020</b>	<b>76.856</b>	<b>158.206</b>	<b>338.240</b>	<b>100,00</b>	<b>23,58</b>	<b>0,27</b>	<b>10,21</b>	<b>21,01</b>	<b>44,93</b>
<b>MURCIA</b>	<b>189.163</b>	<b>46.993</b>	<b>478</b>	<b>22.639</b>	<b>66.314</b>	<b>52.739</b>	<b>100,00</b>	<b>24,84</b>	<b>0,25</b>	<b>11,97</b>	<b>35,06</b>	<b>27,88</b>
<b>NAVARRA</b>	<b>58.633</b>	<b>12.936</b>	<b>426</b>	<b>5.597</b>	<b>14.517</b>	<b>25.157</b>	<b>100,00</b>	<b>22,06</b>	<b>0,73</b>	<b>9,55</b>	<b>24,76</b>	<b>42,91</b>
<b>PAÍS VASCO</b>	<b>91.634</b>	<b>24.061</b>	<b>702</b>	<b>9.836</b>	<b>15.612</b>	<b>41.423</b>	<b>100,00</b>	<b>26,26</b>	<b>0,77</b>	<b>10,73</b>	<b>17,04</b>	<b>45,20</b>
Álava	20.910	6.042	247	2.589	4.797	7.235	100,00	28,90	1,18	12,38	22,94	34,60
Guipúzcoa	25.874	7.395	226	2.156	3.607	12.490	100,00	28,58	0,87	8,33	13,94	48,27
Vizcaya	44.850	10.624	229	5.091	7.208	21.698	100,00	23,69	0,51	11,35	16,07	48,38
<b>LA RIOJA</b>	<b>41.496</b>	<b>6.231</b>	<b>126</b>	<b>4.697</b>	<b>10.879</b>	<b>19.563</b>	<b>100,00</b>	<b>15,02</b>	<b>0,30</b>	<b>11,32</b>	<b>26,22</b>	<b>47,14</b>
<b>CEUTA</b>	<b>3.948</b>	<b>290</b>	<b>12</b>	<b>239</b>	<b>1.025</b>	<b>2.382</b>	<b>100,00</b>	<b>7,35</b>	<b>0,30</b>	<b>6,05</b>	<b>25,96</b>	<b>60,33</b>
<b>MELILLA</b>	<b>6.753</b>	<b>495</b>	<b>36</b>	<b>937</b>	<b>1.986</b>	<b>3.299</b>	<b>100,00</b>	<b>7,33</b>	<b>0,53</b>	<b>13,88</b>	<b>29,41</b>	<b>48,85</b>
<b>No consta</b>	<b>17.430</b>	<b>6.343</b>	<b>21</b>	<b>397</b>	<b>538</b>	<b>10.131</b>	<b>100,00</b>	<b>36,39</b>	<b>0,12</b>	<b>2,28</b>	<b>3,09</b>	<b>58,12</b>

Tabla 11

Extranjeros con tarjeta de residencia en vigor incluidos en el Régimen General según nacionalidad y tipo de autorización de residencia  
30-09-2008[Índice](#)

	Total	Temporal: Inicial	Temporal: Primera Renovación	Temporal: Segunda Renovación	Temporal: Otro tipo	Permanente	Porcentajes horizontales					
							Total	Temporal: Inicial	Temporal: Primera Renovación	Temporal: Segunda Renovación	Temporal: Otro tipo	Permanente
<b>TOTAL</b>	<b>2.177.118</b>	<b>271.324</b>	<b>408.951</b>	<b>516.424</b>	<b>52.048</b>	<b>928.371</b>	<b>100,00</b>	<b>12,46</b>	<b>18,78</b>	<b>23,72</b>	<b>2,39</b>	<b>42,64</b>
<b>RESTO DE EUROPA</b>	<b>96.330</b>	<b>9.197</b>	<b>18.086</b>	<b>28.634</b>	<b>2.795</b>	<b>37.618</b>	<b>100,00</b>	<b>9,55</b>	<b>18,78</b>	<b>29,72</b>	<b>2,90</b>	<b>39,05</b>
Albania	611	64	110	110	18	309	100,00	10,47	18,00	18,00	2,95	50,57
Andorra	464	70	4	4	3	383	100,00	15,09	0,86	0,86	0,65	82,54
Bielorrusia	1.681	113	398	567	93	510	100,00	6,72	23,68	33,73	5,53	30,34
Bosnia-Herzegovina	1.159	139	100	84	7	829	100,00	11,99	8,63	7,25	0,60	71,53
Croacia	721	57	74	89	17	484	100,00	7,91	10,26	12,34	2,36	67,13
Macedonia	241	15	48	46	5	127	100,00	6,22	19,92	19,09	2,07	52,70
Moldavia	11.391	2.021	2.928	3.420	382	2.640	100,00	17,74	25,70	30,02	3,35	23,18
Rusia	20.332	1.330	3.586	5.342	762	9.312	100,00	6,54	17,64	26,27	3,75	45,80
Serbia	2.833	224	271	283	35	2.020	100,00	7,91	9,57	9,99	1,24	71,30
Turquía	899	187	222	142	24	324	100,00	20,80	24,69	15,80	2,67	36,04
Ucrania	55.961	4.975	10.341	18.542	1.446	20.657	100,00	8,89	18,48	33,13	2,58	36,91
Otros Resto de Europa	37	2	4	5	3	23	100,00	5,41	10,81	13,51	8,11	62,16
<b>ÁFRICA</b>	<b>829.460</b>	<b>93.466</b>	<b>117.954</b>	<b>120.429</b>	<b>15.572</b>	<b>482.039</b>	<b>100,00</b>	<b>11,27</b>	<b>14,22</b>	<b>14,52</b>	<b>1,88</b>	<b>58,11</b>
Angola	1.272	60	129	140	29	914	100,00	4,72	10,14	11,01	2,28	71,86
Argelia	44.195	3.679	5.584	6.521	987	27.424	100,00	8,32	12,63	14,76	2,23	62,05
Burkina Faso	622	98	100	105	13	306	100,00	15,76	16,08	16,88	2,09	49,20
Cabo Verde	2.382	228	353	253	61	1.487	100,00	9,57	14,82	10,62	2,56	62,43
Camerún	2.580	322	539	537	80	1.102	100,00	12,48	20,89	20,81	3,10	42,71
Congo	805	42	126	130	18	489	100,00	5,22	15,65	16,15	2,24	60,75
Costa de Marfil	1.345	196	262	278	196	413	100,00	14,57	19,48	20,67	14,57	30,71
Egipto	2.358	279	376	366	25	1.312	100,00	11,83	15,95	15,52	1,06	55,64
Etiopía	319	43	50	48	8	170	100,00	13,48	15,67	15,05	2,51	53,29
Gambia	18.133	1.395	1.061	1.587	252	13.838	100,00	7,69	5,85	8,75	1,39	76,31
Ghana	8.893	558	1.504	2.450	458	3.923	100,00	6,27	16,91	27,55	5,15	44,11
Guinea	6.080	808	927	1.150	162	3.033	100,00	13,29	15,25	18,91	2,66	49,88
Guinea Bissau	4.382	233	468	350	93	3.238	100,00	5,32	10,68	7,99	2,12	73,89
Guinea Ecuatorial	6.233	443	885	919	201	3.785	100,00	7,11	14,20	14,74	3,22	60,73
Kenia	576	131	83	57	19	286	100,00	22,74	14,41	9,90	3,30	49,65
Liberia	944	10	73	78	12	771	100,00	1,06	7,73	8,26	1,27	81,67
Mali	12.140	879	1.979	4.050	608	4.624	100,00	7,24	16,30	33,36	5,01	38,09
Marruecos	654.338	78.294	94.847	91.398	10.670	379.129	100,00	11,97	14,50	13,97	1,63	57,94
Mauritania	8.220	368	639	1.176	245	5.792	100,00	4,48	7,77	14,31	2,98	70,46
Nigeria	16.920	1.595	3.201	2.798	305	9.021	100,00	9,43	18,92	16,54	1,80	53,32
Rep. Dem. del Congo	1.374	105	166	149	59	895	100,00	7,64	12,08	10,84	4,29	65,14
Senegal	29.793	3.206	3.784	5.165	874	16.764	100,00	10,76	12,70	17,34	2,93	56,27
Sierra Leona	1.437	42	172	195	24	1.004	100,00	2,92	11,97	13,57	1,67	69,87
Sudáfrica	433	134	47	34	12	206	100,00	30,95	10,85	7,85	2,77	47,58
Túnez	1.225	132	178	140	18	757	100,00	10,78	14,53	11,43	1,47	61,80
Otros África	2.461	186	421	355	143	1.356	100,00	7,56	17,11	14,43	5,81	55,10
<b>IBEROAMÉRICA</b>	<b>993.683</b>	<b>134.116</b>	<b>224.769</b>	<b>327.085</b>	<b>27.959</b>	<b>279.754</b>	<b>100,00</b>	<b>13,50</b>	<b>22,62</b>	<b>32,92</b>	<b>2,81</b>	<b>28,15</b>
Argentina	51.207	5.134	11.171	19.506	2.875	12.521	100,00	10,03	21,82	38,09	5,61	24,45
Bolivia	64.666	11.378	16.822	23.532	8.183	4.751	100,00	17,60	26,01	36,39	12,65	7,35
Brasil	22.954	3.870	6.110	4.884	1.934	6.156	100,00	16,86	26,62	21,28	8,43	26,82
Chile	20.065	3.121	4.408	6.263	932	5.341	100,00	15,55	21,97	31,21	4,64	26,62
Colombia	213.627	33.217	48.530	69.038	2.342	60.500	100,00	15,55	22,72	32,32	1,10	28,32
Costa Rica	406	82	97	66	22	139	100,00	20,20	23,89	16,26	5,42	34,24
Cuba	25.862	4.647	5.857	4.845	875	9.638	100,00	17,97	22,65	18,73	3,38	37,27
Ecuador	365.687	27.960	69.378	140.887	3.825	123.637	100,00	7,65	18,97	38,53	1,05	33,81
El Salvador	1.777	279	348	381	76	693	100,00	15,70	19,58	21,44	4,28	39,00
Guatemala	838	177	218	173	43	227	100,00	21,12	26,01	20,64	5,13	27,09
Honduras	4.916	1.284	1.029	1.008	428	1.167	100,00	26,12	20,93	20,50	8,71	23,74
Méjico	6.513	1.674	1.726	1.118	148	1.847	100,00	25,70	26,50	17,17	2,27	28,36
Nicaragua	1.681	556	503	244	59	319	100,00	33,08	29,92	14,52	3,51	18,98
Panamá	508	86	146	97	29	150	100,00	16,93	28,74	19,09	5,71	29,53
Paraguay	13.283	3.779	3.711	3.165	2.190	438	100,00	28,45	27,94	23,83	16,49	3,30
Perú	112.713	21.707	32.054	29.687	604	28.661	100,00	19,26	28,44	26,34	0,54	25,43
República Dominicana	52.640	10.884	14.304	9.872	536	17.044	100,00	20,68	27,17	18,75	1,02	32,38
Uruguay	17.984	1.765	4.181	7.468	1.491	3.079	100,00	9,81	23,25	41,53	8,29	17,12
Venezuela	15.930	2.419	4.091	4.764	1.359	3.297	100,00	15,19	25,68	29,91	8,53	20,70
Otros Iberoamérica	426	97	85	87	8	149	100,00	22,77	19,95	20,42	1,88	34,98
<b>AMÉRICA DEL NORTE</b>	<b>10.252</b>	<b>1.478</b>	<b>1.945</b>	<b>789</b>	<b>212</b>	<b>5.828</b>	<b>100,00</b>	<b>14,42</b>	<b>18,97</b>	<b>7,70</b>	<b>2,07</b>	<b>56,85</b>
Canadá	959	169	155	70	22	543	100,00	17,62	16,16	7,30	2,29	56,62
Estados Unidos	9.293	1.309	1.790	719	190	5.285	100,00	14,09	19,26	7,74	2,04	56,87
<b>ASIA</b>	<b>241.305</b>	<b>32.614</b>	<b>45.092</b>	<b>38.496</b>	<b>5.333</b>	<b>119.770</b>	<b>100,00</b>	<b>13,52</b>	<b>18,69</b>	<b>15,95</b>	<b>2,21</b>	<b>49,63</b>
Armenia	5.411	446	997	1.468	315	2.185	100,00	8,24	18,43	27,13	5,82	40,38
Bangladés	6.889	893	1.639	1.080	239	3.038	100,00	12,96	23,79	15,68	3,47	44,10
China	129.156	18.202	24.047	22.791	1.988	62.128	100,00	14,09	18,62	17,65	1,54	48,10
Corea del Sur	1.926	141	171	193	23	1.398	100,00	7,32	8,88	10,02	1,19	72,59
Filipinas	25.442	4.604	4.058	2.357	108	14.315	100,00	18,10	15,95	9,26	0,42	56,27
Georgia	4.031	485	992	1.017	298	1.239	100,00	12,03	24,61	25,23	7,39	30,74
India	19.547	2.690	4.032	2.289	658	9.878	100,00	13,76	20,63	11,71	3,37	50,53
Indonesia	767	270	268	92	5	132	100,00	35,20	34,94	11,99	0,65	17,21
Irak	690	62	92	86	72	378	100,00	8,99	13,33	12,46	10,43	54,78
Irán	1.716	93	172	178	27	1.246	100,00	5,42	10,02	10,37	1,57	72,61
Israel	740	99	173	166	38	264	100,00	13,38	23,38	22,43	5,14	35,68
Japón	2.918	324	502	417	30	1.645	100,00	11,10	17,20	14,29	1,03	56,37
Jordania	750	65	87	94	24	480	100,00	8,67	11,60	12,53	3,20	64,00



Tabla 11

Extranjeros con tarjeta de residencia en vigor incluidos en el Régimen General según nacionalidad y tipo de autorización de residencia  
30-09-2008[Índice](#)

	Total	Temporal: Inicial	Temporal: Primera Renovación	Temporal: Segunda Renovación	Temporal: Otro tipo	Permanente	Porcentajes horizontales					
							Total	Temporal: Inicial	Temporal: Primera Renovación	Temporal: Segunda Renovación	Temporal: Otro tipo	Permanente
Kazajistán	295	36	59	78	14	108	100,00	12,20	20,00	26,44	4,75	36,61
Libano	971	89	105	110	20	647	100,00	9,17	10,81	11,33	2,06	66,63
Nepal	423	79	117	106	28	93	100,00	18,68	27,66	25,06	6,62	21,99
Pakistán	35.227	3.468	6.854	5.412	1.334	18.159	100,00	9,84	19,46	15,36	3,79	51,55
Palestina	284	9	38	43	13	181	100,00	3,17	13,38	15,14	4,58	63,73
Siria	1.634	149	249	221	30	985	100,00	9,12	15,24	13,53	1,84	60,28
Sri Lanka	282	21	28	20	5	208	100,00	7,45	9,93	7,09	1,77	73,76
Tailandia	546	165	114	55	0	212	100,00	30,22	20,88	10,07	0,00	38,83
Taiwán	334	18	24	21	10	261	100,00	5,39	7,19	6,29	2,99	78,14
Otros Asia	1.326	206	274	202	54	590	100,00	15,54	20,66	15,23	4,07	44,49
<b>OCEANÍA</b>	<b>759</b>	<b>130</b>	<b>238</b>	<b>65</b>	<b>10</b>	<b>316</b>	<b>100,00</b>	<b>17,13</b>	<b>31,36</b>	<b>8,56</b>	<b>1,32</b>	<b>41,63</b>
Australia	549	103	127	51	8	260	100,00	18,76	23,13	9,29	1,46	47,36
Nueva Zelanda	196	20	109	11	2	54	100,00	10,20	55,61	5,61	1,02	27,55
Otros Oceanía	14	7	2	3	0	2	100,00	50,00	14,29	21,43	0,00	14,29
<b>Apátridas y No consta</b>	<b>5.329</b>	<b>323</b>	<b>867</b>	<b>926</b>	<b>167</b>	<b>3.046</b>	<b>100,00</b>	<b>6,06</b>	<b>16,27</b>	<b>17,38</b>	<b>3,13</b>	<b>57,16</b>

Tabla 12

Extranjeros con tarjeta de residencia en vigor incluidos en el Régimen General según provincia y tipo de autorización de residencia  
30-09-2008

Índice

	Total	Temporal: Inicial	Temporal: Primera Renovación	Temporal: Segunda Renovación	Temporal: Otro tipo	Permanente	Porcentajes horizontales					
							Total	Temporal: Inicial	Temporal: Primera Renovación	Temporal: Segunda Renovación	Temporal: Otro tipo	Permanente
<b>TOTAL</b>	<b>2.177.118</b>	<b>271.324</b>	<b>408.951</b>	<b>516.424</b>	<b>52.048</b>	<b>928.371</b>	<b>100,00</b>	<b>12,46</b>	<b>18,78</b>	<b>23,72</b>	<b>2,39</b>	<b>42,64</b>
<b>ANDALUCÍA</b>	<b>211.184</b>	<b>25.131</b>	<b>38.928</b>	<b>48.282</b>	<b>6.796</b>	<b>92.047</b>	<b>100,00</b>	<b>11,90</b>	<b>18,43</b>	<b>22,86</b>	<b>3,22</b>	<b>43,59</b>
Almería	60.680	6.477	10.849	15.358	1.701	26.295	100,00	10,67	17,88	25,31	2,80	43,33
Cádiz	11.854	1.389	1.877	2.280	633	5.675	100,00	11,72	15,83	19,23	5,34	47,87
Córdoba	7.298	931	1.401	1.415	220	3.331	100,00	12,76	19,20	19,39	3,01	45,64
Granada	23.490	2.574	4.275	5.929	915	9.797	100,00	10,96	18,20	25,24	3,90	41,71
Huelva	12.922	1.449	1.392	3.462	318	6.301	100,00	11,21	10,77	26,79	2,46	48,76
Jaén	11.886	2.153	2.728	1.737	326	4.942	100,00	18,11	22,95	14,61	2,74	41,58
Málaga	54.508	4.621	9.729	11.812	1.793	26.553	100,00	8,48	17,85	21,67	3,29	48,71
Sevilla	28.546	5.537	6.677	6.289	890	9.153	100,00	19,40	23,39	22,03	3,12	32,06
<b>ARAGÓN</b>	<b>70.348</b>	<b>12.462</b>	<b>14.407</b>	<b>15.816</b>	<b>672</b>	<b>26.991</b>	<b>100,00</b>	<b>17,71</b>	<b>20,48</b>	<b>22,48</b>	<b>0,96</b>	<b>38,37</b>
Huesca	10.837	1.152	1.845	2.948	132	4.760	100,00	10,63	17,03	27,20	1,22	43,92
Teruel	9.116	1.761	3.085	1.386	32	2.852	100,00	19,32	33,84	15,20	0,35	31,29
Zaragoza	50.395	9.549	9.477	11.482	508	19.379	100,00	18,95	18,81	22,78	1,01	38,45
<b>ASTURIAS</b>	<b>16.138</b>	<b>2.760</b>	<b>4.127</b>	<b>3.941</b>	<b>548</b>	<b>4.762</b>	<b>100,00</b>	<b>17,10</b>	<b>25,57</b>	<b>24,42</b>	<b>3,40</b>	<b>29,51</b>
<b>BALEARES</b>	<b>75.740</b>	<b>8.731</b>	<b>11.620</b>	<b>18.884</b>	<b>2.879</b>	<b>33.626</b>	<b>100,00</b>	<b>11,53</b>	<b>15,34</b>	<b>24,93</b>	<b>3,80</b>	<b>44,40</b>
<b>CANARIAS</b>	<b>84.575</b>	<b>10.847</b>	<b>13.965</b>	<b>18.037</b>	<b>2.887</b>	<b>38.839</b>	<b>100,00</b>	<b>12,83</b>	<b>16,51</b>	<b>21,33</b>	<b>3,41</b>	<b>45,92</b>
Las Palmas	56.034	6.508	8.543	9.952	1.920	29.111	100,00	11,61	15,25	17,76	3,43	51,95
Sta. Cruz de Tenerife	28.541	4.339	5.422	8.085	967	9.728	100,00	15,20	19,00	28,33	3,39	34,08
<b>CANTABRIA</b>	<b>17.242</b>	<b>3.353</b>	<b>4.072</b>	<b>5.054</b>	<b>328</b>	<b>4.435</b>	<b>100,00</b>	<b>19,45</b>	<b>23,62</b>	<b>29,31</b>	<b>1,90</b>	<b>25,72</b>
<b>CASTILLA-LA MANCHA</b>	<b>78.178</b>	<b>11.684</b>	<b>17.023</b>	<b>18.310</b>	<b>1.500</b>	<b>29.661</b>	<b>100,00</b>	<b>14,95</b>	<b>21,77</b>	<b>23,42</b>	<b>1,92</b>	<b>37,94</b>
Albacete	15.767	2.294	3.434	4.166	184	5.689	100,00	14,55	21,78	26,42	1,17	36,08
Ciudad Real	11.803	1.504	2.666	3.066	400	4.167	100,00	12,74	22,59	25,98	3,39	35,30
Cuenca	8.866	1.684	2.524	1.821	173	2.664	100,00	18,99	28,47	20,54	1,95	30,05
Guadalajara	13.242	1.602	2.006	3.572	250	5.812	100,00	12,10	15,15	26,97	1,89	43,89
Toledo	28.500	4.600	6.393	5.685	493	11.329	100,00	16,14	22,43	19,95	1,73	39,75
<b>CASTILLA Y LEÓN</b>	<b>69.722</b>	<b>12.200</b>	<b>20.178</b>	<b>16.122</b>	<b>971</b>	<b>20.251</b>	<b>100,00</b>	<b>17,50</b>	<b>28,94</b>	<b>23,12</b>	<b>1,39</b>	<b>29,05</b>
Ávila	8.373	1.891	2.760	1.906	105	1.711	100,00	22,58	32,96	22,76	1,25	20,43
Burgos	11.626	1.696	2.781	3.184	232	3.733	100,00	14,59	23,92	27,39	2,00	32,11
León	12.191	1.614	3.859	3.306	130	3.282	100,00	13,24	31,65	27,12	1,07	26,92
Palencia	3.355	777	1.095	707	46	730	100,00	23,16	32,64	21,07	1,37	21,76
Salamanca	7.347	1.514	1.983	1.497	141	2.212	100,00	20,61	26,99	20,38	1,92	30,11
Segovia	8.248	1.335	2.669	1.410	91	2.743	100,00	16,19	32,36	17,10	1,10	33,26
Soria	4.885	848	986	988	89	1.974	100,00	17,36	20,18	20,23	1,82	40,41
Valladolid	11.442	2.079	3.303	2.668	106	3.286	100,00	18,17	28,87	23,32	0,93	28,72
Zamora	2.255	446	742	456	31	580	100,00	19,78	32,90	20,22	1,37	25,72
<b>CATALUÑA</b>	<b>610.963</b>	<b>75.818</b>	<b>104.400</b>	<b>131.248</b>	<b>12.239</b>	<b>287.258</b>	<b>100,00</b>	<b>12,41</b>	<b>17,09</b>	<b>21,48</b>	<b>2,00</b>	<b>47,02</b>
Barcelona	432.869	54.095	79.355	98.829	9.427	191.163	100,00	12,50	18,33	22,83	2,18	44,16
Girona	75.122	10.380	8.531	7.506	1.464	47.241	100,00	13,82	11,36	9,99	1,95	62,89
Lleida	37.717	4.437	4.532	8.989	451	19.308	100,00	11,76	12,02	23,83	1,20	51,19
Tarragona	65.255	6.906	11.982	15.924	897	29.546	100,00	10,58	18,36	24,40	1,37	45,28
<b>COM. VALENCIANA</b>	<b>220.997</b>	<b>20.809</b>	<b>39.598</b>	<b>56.224</b>	<b>4.523</b>	<b>99.843</b>	<b>100,00</b>	<b>9,42</b>	<b>17,92</b>	<b>25,44</b>	<b>2,05</b>	<b>45,18</b>
Alicante	98.137	8.631	16.908	29.036	1.852	41.710	100,00	8,79	17,23	29,59	1,89	42,50
Castellón	30.548	3.854	2.936	5.009	557	18.192	100,00	12,62	9,61	16,40	1,82	59,55
Valencia	92.312	8.324	19.754	22.179	2.114	39.941	100,00	9,02	21,40	24,03	2,29	43,27
<b>EXTREMADURA</b>	<b>17.483</b>	<b>1.498</b>	<b>1.831</b>	<b>1.971</b>	<b>206</b>	<b>11.977</b>	<b>100,00</b>	<b>8,57</b>	<b>10,47</b>	<b>11,27</b>	<b>1,18</b>	<b>68,51</b>
Badajoz	7.578	722	1.040	1.097	100	4.619	100,00	9,53	13,72	14,48	1,32	60,95
Cáceres	9.905	776	791	874	106	7.358	100,00	7,83	7,99	8,82	1,07	74,29
<b>GALICIA</b>	<b>35.595</b>	<b>7.436</b>	<b>9.108</b>	<b>8.311</b>	<b>1.136</b>	<b>9.604</b>	<b>100,00</b>	<b>20,89</b>	<b>25,59</b>	<b>23,35</b>	<b>3,19</b>	<b>26,98</b>
A Coruña	13.290	3.207	3.616	3.030	446	2.991	100,00	24,13	27,21	22,80	3,36	22,51
Lugo	5.407	1.504	1.325	1.194	167	1.217	100,00	27,82	24,51	22,08	3,09	22,51
Ourense	3.027	487	592	679	82	1.187	100,00	16,09	19,56	22,43	2,71	39,21
Pontevedra	13.871	2.238	3.575	3.408	441	4.209	100,00	16,13	25,77	24,57	3,18	30,34
<b>MADRID</b>	<b>414.590</b>	<b>49.054</b>	<b>86.113</b>	<b>113.143</b>	<b>8.074</b>	<b>158.206</b>	<b>100,00</b>	<b>11,83</b>	<b>20,77</b>	<b>27,29</b>	<b>1,95</b>	<b>38,16</b>
<b>MURCIA</b>	<b>136.424</b>	<b>12.497</b>	<b>23.276</b>	<b>30.032</b>	<b>4.305</b>	<b>66.314</b>	<b>100,00</b>	<b>9,16</b>	<b>17,06</b>	<b>22,01</b>	<b>3,16</b>	<b>48,61</b>
<b>NAVARRA</b>	<b>33.476</b>	<b>3.564</b>	<b>4.645</b>	<b>10.002</b>	<b>748</b>	<b>14.517</b>	<b>100,00</b>	<b>10,65</b>	<b>13,88</b>	<b>29,88</b>	<b>2,23</b>	<b>43,37</b>
<b>PAÍS VASCO</b>	<b>50.211</b>	<b>7.431</b>	<b>10.381</b>	<b>14.467</b>	<b>2.320</b>	<b>15.612</b>	<b>100,00</b>	<b>14,80</b>	<b>20,67</b>	<b>28,81</b>	<b>4,62</b>	<b>31,09</b>
Álava	13.675	2.050	2.979	3.440	409	4.797	100,00	14,99	21,78	25,16	2,99	35,08
Guipúzcoa	13.384	2.606	3.339	3.567	265	3.607	100,00	19,47	24,95	26,65	1,98	26,95
Vizcaya	23.152	2.775	4.063	7.460	1.646	7.208	100,00	11,99	17,55	32,22	7,11	31,13
<b>LA RIOJA</b>	<b>21.933</b>	<b>2.585</b>	<b>2.713</b>	<b>5.307</b>	<b>449</b>	<b>10.879</b>	<b>100,00</b>	<b>11,79</b>	<b>12,37</b>	<b>24,20</b>	<b>2,05</b>	<b>49,60</b>
<b>CEUTA</b>	<b>1.566</b>	<b>152</b>	<b>142</b>	<b>166</b>	<b>81</b>	<b>1.025</b>	<b>100,00</b>	<b>9,71</b>	<b>9,07</b>	<b>10,60</b>	<b>5,17</b>	<b>65,45</b>
<b>MELILLA</b>	<b>3.454</b>	<b>346</b>	<b>528</b>	<b>540</b>	<b>54</b>	<b>1.986</b>	<b>100,00</b>	<b>10,02</b>	<b>15,29</b>	<b>15,63</b>	<b>1,56</b>	<b>57,50</b>
<b>No consta</b>	<b>7.299</b>	<b>2.966</b>	<b>1.896</b>	<b>567</b>	<b>1.332</b>	<b>538</b>	<b>100,00</b>	<b>40,64</b>	<b>25,98</b>	<b>7,77</b>	<b>18,25</b>	<b>7,37</b>

Tabla 13

Extranjeros con certificado de registro o tarjeta de residencia en vigor según provincia y nacionalidad (1 de 11)  
30-09-2008

Índice

	TOTAL	EUROPA COMUNITARIA	Alemania	Austria	Bélgica	Bulgaria	Dinamarca	Eslovaquia	Eslovenia	Estonia	Finlandia
<b>TOTAL</b>	<b>4.274.821</b>	<b>1.768.375</b>	<b>100.739</b>	<b>6.702</b>	<b>19.981</b>	<b>143.035</b>	<b>9.098</b>	<b>7.324</b>	<b>974</b>	<b>1.094</b>	<b>7.898</b>
<b>ANDALUCÍA</b>	<b>529.506</b>	<b>279.173</b>	<b>14.252</b>	<b>856</b>	<b>4.408</b>	<b>10.454</b>	<b>4.461</b>	<b>887</b>	<b>133</b>	<b>332</b>	<b>3.772</b>
Almería	123.873	58.034	1.557	55	426	3.600	62	118	3	3	18
Cádiz	34.099	17.955	2.066	108	325	222	187	70	9	15	42
Córdoba	21.398	11.884	144	13	46	342	7	21	1	1	6
Granada	60.965	32.769	1.713	123	645	751	474	140	22	11	73
Huelva	34.835	20.439	338	16	54	749	11	93	5	16	5
Jaén	19.401	6.019	123	10	27	361	3	6	2	4	0
Málaga	173.071	104.953	6.997	425	2.629	3.458	3.663	397	69	259	3.588
Sevilla	61.864	27.120	1.314	106	256	971	54	42	22	23	40
<b>ARAGÓN</b>	<b>164.827</b>	<b>86.610</b>	<b>702</b>	<b>44</b>	<b>164</b>	<b>6.172</b>	<b>39</b>	<b>237</b>	<b>29</b>	<b>16</b>	<b>53</b>
Huesca	25.744	13.707	90	6	42	2.318	5	22	0	4	2
Teruel	17.479	7.774	19	1	12	329	2	1	2	0	3
Zaragoza	121.604	65.129	593	37	110	3.525	32	214	27	12	48
<b>ASTURIAS</b>	<b>36.034</b>	<b>14.336</b>	<b>377</b>	<b>36</b>	<b>119</b>	<b>514</b>	<b>14</b>	<b>174</b>	<b>10</b>	<b>4</b>	<b>24</b>
<b>BALEARES</b>	<b>182.264</b>	<b>93.375</b>	<b>20.718</b>	<b>1.054</b>	<b>1.351</b>	<b>8.160</b>	<b>601</b>	<b>854</b>	<b>54</b>	<b>70</b>	<b>313</b>
<b>CANARIAS</b>	<b>212.890</b>	<b>101.907</b>	<b>22.702</b>	<b>1.668</b>	<b>2.505</b>	<b>2.044</b>	<b>901</b>	<b>889</b>	<b>167</b>	<b>125</b>	<b>1.340</b>
Las Palmas	122.545	55.266	12.149	950	864	1.077	693	553	104	85	825
Sta. Cruz de Tenerife	90.345	46.641	10.553	718	1.641	967	208	336	63	40	515
<b>CANTABRIA</b>	<b>31.905</b>	<b>10.582</b>	<b>335</b>	<b>19</b>	<b>74</b>	<b>838</b>	<b>16</b>	<b>23</b>	<b>5</b>	<b>2</b>	<b>4</b>
<b>CASTILLA-LA MANCHA</b>	<b>186.488</b>	<b>99.665</b>	<b>417</b>	<b>32</b>	<b>115</b>	<b>7.063</b>	<b>43</b>	<b>65</b>	<b>21</b>	<b>15</b>	<b>30</b>
Albacete	31.404	14.137	63	5	28	1.507	3	20	3	7	7
Ciudad Real	35.346	21.744	48	3	19	1.222	9	2	5	3	5
Cuenca	23.206	13.533	30	3	6	1.301	0	27	2	1	0
Guadalajara	31.613	16.655	135	10	29	1.845	22	8	11	2	12
Toledo	64.919	33.596	141	11	33	1.188	9	8	0	2	6
<b>CASTILLA Y LEÓN</b>	<b>167.884</b>	<b>87.203</b>	<b>805</b>	<b>76</b>	<b>193</b>	<b>29.028</b>	<b>51</b>	<b>226</b>	<b>19</b>	<b>17</b>	<b>21</b>
Ávila	14.749	5.651	51	5	18	840	2	2	0	0	2
Burgos	33.216	19.627	93	6	32	5.181	11	9	0	2	2
León	26.055	11.566	155	13	47	2.690	8	81	5	5	6
Palencia	7.016	3.013	41	2	10	1.083	3	4	0	0	1
Salamanca	15.120	6.311	160	23	23	1.111	12	19	4	6	1
Segovia	23.892	14.852	46	6	9	7.420	2	67	5	2	4
Soria	9.288	3.866	38	4	6	1.431	2	3	0	1	0
Valladolid	30.277	16.937	171	16	36	7.545	11	26	3	1	5
Zamora	8.271	5.380	50	1	12	1.727	0	15	2	0	0
<b>CATALUÑA</b>	<b>921.646</b>	<b>242.866</b>	<b>15.131</b>	<b>1.164</b>	<b>3.614</b>	<b>11.142</b>	<b>920</b>	<b>1.742</b>	<b>241</b>	<b>186</b>	<b>647</b>
Barcelona	620.659	139.226	10.583	975	1.800	5.486	767	734	159	137	572
Girona	119.736	36.490	2.552	87	1.074	1.776	103	276	31	32	24
Lleida	63.593	22.794	126	25	54	1.856	1	157	17	3	6
Tarragona	117.658	44.356	1.870	77	686	2.024	49	575	34	14	45
<b>COM. VALENCIANA</b>	<b>558.504</b>	<b>302.681</b>	<b>12.851</b>	<b>708</b>	<b>5.030</b>	<b>27.830</b>	<b>1.224</b>	<b>1.319</b>	<b>112</b>	<b>187</b>	<b>1.021</b>
Alicante	267.975	156.654	9.496	441	4.304	9.271	1.020	543	47	62	949
Castellón	86.880	52.748	874	51	255	808	35	314	15	9	9
Valencia	203.649	93.279	2.481	216	471	17.751	169	462	50	116	63
<b>EXTREMADURA</b>	<b>38.909</b>	<b>18.694</b>	<b>231</b>	<b>26</b>	<b>32</b>	<b>428</b>	<b>11</b>	<b>16</b>	<b>3</b>	<b>1</b>	<b>7</b>
Badajoz	24.066	14.829	126	14	17	322	5	11	3	0	5
Cáceres	14.843	3.865	105	12	15	106	6	5	0	1	2
<b>GALICIA</b>	<b>82.077</b>	<b>31.168</b>	<b>884</b>	<b>75</b>	<b>144</b>	<b>767</b>	<b>79</b>	<b>57</b>	<b>38</b>	<b>20</b>	<b>28</b>
A Coruña	30.474	10.781	375	42	72	206	33	13	22	12	16
Lugo	10.571	3.708	46	2	9	165	4	11	0	0	2
Ourense	12.428	7.158	121	13	11	105	3	13	5	0	1
Pontevedra	28.604	9.521	342	18	52	291	39	20	11	8	9
<b>MADRID</b>	<b>752.830</b>	<b>272.944</b>	<b>7.922</b>	<b>758</b>	<b>1.327</b>	<b>22.585</b>	<b>563</b>	<b>374</b>	<b>86</b>	<b>81</b>	<b>486</b>
<b>MURCIA</b>	<b>189.163</b>	<b>46.302</b>	<b>1.925</b>	<b>84</b>	<b>509</b>	<b>6.460</b>	<b>97</b>	<b>173</b>	<b>22</b>	<b>21</b>	<b>111</b>
<b>NAVARRA</b>	<b>58.633</b>	<b>20.945</b>	<b>290</b>	<b>25</b>	<b>44</b>	<b>7.045</b>	<b>19</b>	<b>38</b>	<b>15</b>	<b>5</b>	<b>2</b>
<b>PAÍS VASCO</b>	<b>91.634</b>	<b>31.515</b>	<b>799</b>	<b>68</b>	<b>153</b>	<b>1.070</b>	<b>33</b>	<b>198</b>	<b>13</b>	<b>10</b>	<b>37</b>
Álava	20.910	5.594	141	24	22	287	4	39	6	0	6
Guipúzcoa	25.874	9.294	247	9	36	577	7	49	1	5	14
Vizcaya	44.850	16.627	411	35	95	206	22	110	6	5	17
<b>LA RIOJA</b>	<b>41.496</b>	<b>17.167</b>	<b>118</b>	<b>5</b>	<b>23</b>	<b>886</b>	<b>4</b>	<b>51</b>	<b>4</b>	<b>2</b>	<b>2</b>
<b>CEUTA</b>	<b>3.948</b>	<b>363</b>	<b>50</b>	<b>0</b>	<b>39</b>	<b>1</b>	<b>4</b>	<b>0</b>	<b>1</b>	<b>0</b>	<b>0</b>
<b>MELILLA</b>	<b>6.753</b>	<b>999</b>	<b>214</b>	<b>2</b>	<b>131</b>	<b>0</b>	<b>16</b>	<b>0</b>	<b>1</b>	<b>0</b>	<b>0</b>
<b>No consta</b>	<b>17.430</b>	<b>9.880</b>	<b>16</b>	<b>2</b>	<b>6</b>	<b>548</b>	<b>2</b>	<b>1</b>	<b>0</b>	<b>0</b>	<b>0</b>

Tabla 13

Extranjeros con certificado de registro o tarjeta de residencia en vigor según provincia y nacionalidad (2 de 11)  
30-09-2008

Índice

	Francia	Grecia	Hungría	Irlanda	Islandia	Italia	Letonia	Lituania	Luxemburgo	Noruega	Países Bajos
<b>TOTAL</b>	<b>76.473</b>	<b>3.159</b>	<b>7.466</b>	<b>9.540</b>	<b>668</b>	<b>135.513</b>	<b>2.466</b>	<b>19.767</b>	<b>341</b>	<b>10.826</b>	<b>33.204</b>
<b>ANDALUCÍA</b>	<b>10.965</b>	<b>354</b>	<b>1.359</b>	<b>2.354</b>	<b>99</b>	<b>17.438</b>	<b>316</b>	<b>6.966</b>	<b>84</b>	<b>1.867</b>	<b>6.604</b>
Almería	1.104	28	216	168	2	1.388	39	4.672	7	49	528
Cádiz	1.110	45	60	236	4	1.482	27	133	6	155	508
Córdoba	279	6	57	19	0	447	4	66	0	5	63
Granada	1.799	87	140	174	11	2.341	29	668	12	118	628
Huelva	174	2	6	19	2	259	14	390	0	7	197
Jaén	157	6	5	20	2	167	7	63	0	2	48
Málaga	4.604	139	775	1.556	64	9.303	166	631	51	1.506	4.263
Sevilla	1.738	41	100	162	14	2.051	30	343	8	25	369
<b>ARAGÓN</b>	<b>1.368</b>	<b>55</b>	<b>125</b>	<b>64</b>	<b>1</b>	<b>1.656</b>	<b>60</b>	<b>456</b>	<b>0</b>	<b>26</b>	<b>324</b>
Huesca	303	6	21	10	1	180	21	252	0	4	74
Teruel	62	4	15	2	0	93	14	6	0	0	14
Zaragoza	1.003	45	89	52	0	1.383	25	198	0	22	236
<b>ASTURIAS</b>	<b>462</b>	<b>23</b>	<b>89</b>	<b>51</b>	<b>1</b>	<b>901</b>	<b>30</b>	<b>43</b>	<b>1</b>	<b>31</b>	<b>145</b>
<b>BALEARES</b>	<b>5.566</b>	<b>178</b>	<b>616</b>	<b>507</b>	<b>15</b>	<b>12.595</b>	<b>76</b>	<b>212</b>	<b>35</b>	<b>306</b>	<b>2.314</b>
<b>CANARIAS</b>	<b>4.232</b>	<b>240</b>	<b>801</b>	<b>1.271</b>	<b>143</b>	<b>17.964</b>	<b>128</b>	<b>193</b>	<b>65</b>	<b>2.958</b>	<b>2.624</b>
Las Palmas	1.897	161	396	949	109	8.328	60	147	28	2.660	1.583
Sta. Cruz de Tenerife	2.335	79	405	322	34	9.636	68	46	37	298	1.041
<b>CANTABRIA</b>	<b>510</b>	<b>53</b>	<b>26</b>	<b>61</b>	<b>0</b>	<b>574</b>	<b>13</b>	<b>37</b>	<b>0</b>	<b>10</b>	<b>118</b>
<b>CASTILLA-LA MANCHA</b>	<b>792</b>	<b>56</b>	<b>87</b>	<b>62</b>	<b>1</b>	<b>1.357</b>	<b>68</b>	<b>300</b>	<b>0</b>	<b>22</b>	<b>196</b>
Albacete	221	2	5	9	0	305	12	73	0	0	55
Ciudad Real	121	1	33	12	0	169	9	71	0	10	9
Cuenca	40	4	1	4	0	100	43	83	0	4	15
Guadalajara	162	43	17	20	1	396	2	19	0	4	57
Toledo	248	6	31	17	0	387	2	54	0	4	60
<b>CASTILLA Y LEÓN</b>	<b>1.679</b>	<b>102</b>	<b>599</b>	<b>130</b>	<b>5</b>	<b>1.800</b>	<b>59</b>	<b>189</b>	<b>1</b>	<b>30</b>	<b>381</b>
Ávila	80	0	2	6	0	106	8	4	0	0	23
Burgos	242	23	2	25	2	215	8	30	0	3	62
León	297	11	550	21	1	303	10	60	1	9	86
Palencia	96	8	2	1	0	92	12	6	0	2	14
Salamanca	235	12	16	13	0	358	2	10	0	7	65
Segovia	91	7	2	28	1	175	1	9	0	8	18
Soria	75	6	5	4	0	51	0	14	0	0	21
Valladolid	475	33	14	25	1	443	13	53	0	1	76
Zamora	88	2	6	7	0	57	5	3	0	0	16
<b>CATALUÑA</b>	<b>21.880</b>	<b>923</b>	<b>1.054</b>	<b>1.256</b>	<b>157</b>	<b>37.751</b>	<b>500</b>	<b>2.040</b>	<b>76</b>	<b>532</b>	<b>7.119</b>
Barcelona	14.905	776	758	997	144	31.150	320	589	38	469	4.501
Girona	4.725	49	158	96	9	3.147	73	373	32	28	1.520
Lleida	280	14	29	12	0	429	11	134	0	3	84
Tarragona	1.970	84	109	151	4	3.025	96	944	6	32	1.014
<b>COM. VALENCIANA</b>	<b>10.997</b>	<b>322</b>	<b>1.554</b>	<b>1.861</b>	<b>146</b>	<b>16.233</b>	<b>803</b>	<b>6.745</b>	<b>52</b>	<b>4.344</b>	<b>8.866</b>
Alicante	5.686	137	890	1.564	140	7.028	242	2.090	39	4.233	7.729
Castellón	1.008	9	238	46	0	1.381	76	296	3	13	252
Valencia	4.303	176	426	251	6	7.824	485	4.359	10	98	885
<b>EXTREMADURA</b>	<b>380</b>	<b>12</b>	<b>6</b>	<b>41</b>	<b>0</b>	<b>441</b>	<b>2</b>	<b>43</b>	<b>0</b>	<b>6</b>	<b>101</b>
Badajoz	181	8	4	16	0	295	1	31	0	4	52
Cáceres	199	4	2	25	0	146	1	12	0	2	49
<b>GALICIA</b>	<b>1.099</b>	<b>63</b>	<b>61</b>	<b>126</b>	<b>11</b>	<b>2.762</b>	<b>31</b>	<b>104</b>	<b>1</b>	<b>61</b>	<b>276</b>
A Coruña	432	27	38	73	2	1.367	23	35	0	49	119
Lugo	74	3	1	11	0	167	1	22	0	1	31
Ourense	174	6	3	9	0	283	0	4	1	2	31
Pontevedra	419	27	19	33	9	945	7	43	0	9	95
<b>MADRID</b>	<b>12.198</b>	<b>630</b>	<b>629</b>	<b>1.246</b>	<b>67</b>	<b>19.734</b>	<b>126</b>	<b>376</b>	<b>18</b>	<b>279</b>	<b>2.834</b>
<b>MURCIA</b>	<b>2.119</b>	<b>51</b>	<b>225</b>	<b>245</b>	<b>11</b>	<b>1.777</b>	<b>158</b>	<b>1.503</b>	<b>5</b>	<b>192</b>	<b>705</b>
<b>NAVARRA</b>	<b>516</b>	<b>17</b>	<b>68</b>	<b>39</b>	<b>0</b>	<b>553</b>	<b>6</b>	<b>289</b>	<b>0</b>	<b>6</b>	<b>102</b>
<b>PAÍS VASCO</b>	<b>1.242</b>	<b>54</b>	<b>113</b>	<b>198</b>	<b>3</b>	<b>1.549</b>	<b>79</b>	<b>203</b>	<b>2</b>	<b>33</b>	<b>217</b>
Álava	181	15	9	19	0	235	5	79	0	3	30
Guipúzcoa	465	16	32	44	1	501	59	23	0	6	70
Vizcaya	596	23	72	135	2	813	15	101	2	24	117
<b>LA RIOJA</b>	<b>232</b>	<b>22</b>	<b>46</b>	<b>22</b>	<b>0</b>	<b>350</b>	<b>10</b>	<b>64</b>	<b>1</b>	<b>6</b>	<b>56</b>
<b>CEUTA</b>	<b>32</b>	<b>2</b>	<b>6</b>	<b>2</b>	<b>0</b>	<b>41</b>	<b>0</b>	<b>0</b>	<b>0</b>	<b>6</b>	<b>38</b>
<b>MELILLA</b>	<b>183</b>	<b>2</b>	<b>2</b>	<b>4</b>	<b>8</b>	<b>22</b>	<b>0</b>	<b>3</b>	<b>0</b>	<b>108</b>	<b>179</b>
<b>No consta</b>	<b>21</b>	<b>0</b>	<b>0</b>	<b>0</b>	<b>0</b>	<b>15</b>	<b>1</b>	<b>1</b>	<b>0</b>	<b>3</b>	<b>5</b>

Tabla 13

Extranjeros con certificado de registro o tarjeta de residencia en vigor según provincia y nacionalidad (3 de 11)  
30-09-2008

Índice

	Polonia	Portugal	Reino Unido	República Checa	Rumanía	Suecia	Suiza	Otros Europa Comunitaria	RESTO DE EUROPA	Albania	Andorra
<b>TOTAL</b>	<b>84.178</b>	<b>118.097</b>	<b>217.314</b>	<b>7.901</b>	<b>715.750</b>	<b>16.035</b>	<b>12.483</b>	<b>349</b>	<b>113.553</b>	<b>1.196</b>	<b>594</b>
<b>ANDALUCÍA</b>	<b>10.422</b>	<b>10.742</b>	<b>66.369</b>	<b>879</b>	<b>97.032</b>	<b>4.217</b>	<b>1.475</b>	<b>76</b>	<b>16.251</b>	<b>87</b>	<b>14</b>
Almería	926	631	11.489	94	30.665	80	105	1	3.597	5	5
Cádiz	623	1.217	6.149	64	2.750	147	176	19	547	1	0
Córdoba	357	341	642	13	8.946	17	41	0	610	7	0
Granada	643	982	6.087	200	14.401	293	193	11	1.422	9	5
Huelva	3.987	2.517	578	56	10.885	23	35	1	1.107	1	0
Jaén	154	226	401	16	4.193	3	12	1	476	0	2
Málaga	2.749	2.703	39.315	344	10.963	3.518	785	33	6.582	32	2
Sevilla	983	2.125	1.708	92	14.229	136	128	10	1.910	32	0
<b>ARAGÓN</b>	<b>5.428</b>	<b>6.498</b>	<b>588</b>	<b>201</b>	<b>62.188</b>	<b>62</b>	<b>51</b>	<b>3</b>	<b>3.220</b>	<b>59</b>	<b>9</b>
Huesca	975	936	93	38	8.283	5	16	0	658	4	1
Teruel	773	321	44	39	6.015	1	2	0	335	10	1
Zaragoza	3.680	5.241	451	124	47.890	56	33	3	2.227	45	7
<b>ASTURIAS</b>	<b>1.642</b>	<b>2.880</b>	<b>547</b>	<b>306</b>	<b>5.825</b>	<b>22</b>	<b>65</b>	<b>0</b>	<b>1.080</b>	<b>5</b>	<b>1</b>
<b>BALEARES</b>	<b>4.287</b>	<b>2.243</b>	<b>16.846</b>	<b>1.003</b>	<b>10.806</b>	<b>1.466</b>	<b>1.115</b>	<b>14</b>	<b>2.520</b>	<b>34</b>	<b>4</b>
<b>CANARIAS</b>	<b>2.577</b>	<b>4.737</b>	<b>21.448</b>	<b>976</b>	<b>5.513</b>	<b>2.374</b>	<b>1.293</b>	<b>29</b>	<b>2.266</b>	<b>32</b>	<b>3</b>
Las Palmas	1.213	2.936	10.955	718	3.365	1.740	704	17	1.120	24	2
Sta. Cruz de Tenerife	1.364	1.801	10.493	258	2.148	634	589	12	1.146	8	1
<b>CANTABRIA</b>	<b>361</b>	<b>1.571</b>	<b>395</b>	<b>31</b>	<b>5.441</b>	<b>27</b>	<b>38</b>	<b>0</b>	<b>3.181</b>	<b>4</b>	<b>1</b>
<b>CASTILLA-LA MANCHA</b>	<b>1.856</b>	<b>2.213</b>	<b>563</b>	<b>64</b>	<b>84.119</b>	<b>45</b>	<b>58</b>	<b>5</b>	<b>4.848</b>	<b>21</b>	<b>4</b>
Albacete	157	227	227	18	11.156	12	14	1	1.635	1	0
Ciudad Real	188	229	76	9	19.471	5	15	0	732	4	1
Cuenca	133	183	29	4	11.508	5	7	0	979	2	0
Guadalajara	716	631	142	19	12.316	20	14	2	552	12	1
Toledo	662	943	89	14	29.668	3	8	2	950	2	2
<b>CASTILLA Y LEÓN</b>	<b>3.749</b>	<b>15.230</b>	<b>733</b>	<b>192</b>	<b>31.689</b>	<b>69</b>	<b>118</b>	<b>12</b>	<b>2.393</b>	<b>32</b>	<b>9</b>
Ávila	255	257	64	1	3.917	3	5	0	112	4	0
Burgos	341	4.603	127	10	8.575	7	14	2	344	1	0
León	292	4.007	127	56	2.677	13	35	0	500	10	1
Palencia	86	625	32	7	882	2	2	0	208	0	0
Salamanca	84	1.690	110	13	2.285	18	27	7	434	7	4
Segovia	2.286	373	77	79	4.121	3	12	0	165	4	0
Soria	155	423	23	2	1.599	1	2	0	83	0	0
Valladolid	188	1.389	145	20	6.215	18	11	3	456	6	3
Zamora	62	1.863	28	4	1.418	4	10	0	91	0	1
<b>CATALUÑA</b>	<b>13.345</b>	<b>12.353</b>	<b>13.375</b>	<b>1.816</b>	<b>87.928</b>	<b>3.066</b>	<b>2.819</b>	<b>89</b>	<b>27.925</b>	<b>438</b>	<b>507</b>
Barcelona	9.260	7.798	8.523	1.029	32.530	2.847	1.310	69	14.146	320	371
Girona	1.370	1.835	2.406	301	13.462	123	821	7	4.712	35	27
Lleida	1.033	1.228	125	81	17.051	6	17	12	4.115	9	66
Tarragona	1.682	1.492	2.321	405	24.885	90	671	1	4.952	74	43
<b>COM. VALENCIANA</b>	<b>7.590</b>	<b>4.541</b>	<b>71.968</b>	<b>1.395</b>	<b>108.461</b>	<b>2.699</b>	<b>3.783</b>	<b>39</b>	<b>20.574</b>	<b>88</b>	<b>7</b>
Alicante	2.921	1.608	65.314	447	24.771	2.370	3.286	26	11.455	11	4
Castellón	959	733	1.099	381	43.668	43	171	2	2.165	18	1
Valencia	3.710	2.200	5.555	567	40.022	286	326	11	6.954	59	2
<b>EXTREMADURA</b>	<b>323</b>	<b>5.613</b>	<b>365</b>	<b>20</b>	<b>10.539</b>	<b>20</b>	<b>26</b>	<b>1</b>	<b>398</b>	<b>8</b>	<b>1</b>
Badajoz	163	4.603	223	5	8.709	15	15	1	274	3	1
Cáceres	160	1.010	142	15	1.830	5	11	0	124	5	0
<b>GALICIA</b>	<b>679</b>	<b>16.439</b>	<b>1.177</b>	<b>99</b>	<b>5.742</b>	<b>61</b>	<b>280</b>	<b>4</b>	<b>1.278</b>	<b>50</b>	<b>10</b>
A Coruña	466	4.583	651	51	1.904	33	135	2	591	16	2
Lugo	16	1.625	165	3	1.323	3	23	0	83	4	0
Ourense	53	5.293	55	4	912	4	52	0	119	11	2
Pontevedra	144	4.938	306	41	1.603	21	70	2	485	19	6
<b>MADRID</b>	<b>27.949</b>	<b>14.470</b>	<b>8.567</b>	<b>502</b>	<b>146.608</b>	<b>1.462</b>	<b>1.005</b>	<b>62</b>	<b>16.897</b>	<b>225</b>	<b>14</b>
<b>MURCIA</b>	<b>2.065</b>	<b>2.486</b>	<b>13.011</b>	<b>202</b>	<b>11.605</b>	<b>290</b>	<b>241</b>	<b>9</b>	<b>5.757</b>	<b>30</b>	<b>1</b>
<b>NAVARRA</b>	<b>673</b>	<b>4.196</b>	<b>205</b>	<b>60</b>	<b>6.671</b>	<b>22</b>	<b>38</b>	<b>1</b>	<b>1.913</b>	<b>8</b>	<b>1</b>
<b>PAÍS VASCO</b>	<b>875</b>	<b>8.304</b>	<b>910</b>	<b>128</b>	<b>15.082</b>	<b>82</b>	<b>56</b>	<b>4</b>	<b>2.081</b>	<b>50</b>	<b>3</b>
Álava	211	1.947	131	45	2.145	4	6	0	584	34	0
Guipúzcoa	264	2.390	225	31	4.161	30	30	1	930	8	0
Vizcaya	400	3.967	554	52	8.776	48	20	3	567	8	3
<b>LA RIOJA</b>	<b>306</b>	<b>3.421</b>	<b>146</b>	<b>19</b>	<b>11.353</b>	<b>8</b>	<b>10</b>	<b>0</b>	<b>668</b>	<b>21</b>	<b>0</b>
<b>CEUTA</b>	<b>6</b>	<b>71</b>	<b>30</b>	<b>0</b>	<b>16</b>	<b>13</b>	<b>5</b>	<b>0</b>	<b>9</b>	<b>0</b>	<b>0</b>
<b>MELILLA</b>	<b>17</b>	<b>19</b>	<b>51</b>	<b>4</b>	<b>2</b>	<b>30</b>	<b>0</b>	<b>1</b>	<b>4</b>	<b>0</b>	<b>0</b>
<b>No consta</b>	<b>28</b>	<b>70</b>	<b>20</b>	<b>4</b>	<b>9.130</b>	<b>0</b>	<b>7</b>	<b>0</b>	<b>290</b>	<b>4</b>	<b>5</b>

Tabla 13

Extranjeros con certificado de registro o tarjeta de residencia en vigor según provincia y nacionalidad (4 de 11)  
30-09-2008

Índice

	Bielorrusia	Bosnia-Herzegovina	Croacia	Macedonia	Moldavia	Rusia	Serbia	Turquía	Ucrania	Otros Resto de Europa	ÁFRICA	Angola
<b>TOTAL</b>	<b>2.397</b>	<b>1.361</b>	<b>1.024</b>	<b>304</b>	<b>12.385</b>	<b>28.902</b>	<b>3.434</b>	<b>1.492</b>	<b>60.415</b>	<b>49</b>	<b>874.185</b>	<b>1.572</b>
<b>ANDALUCÍA</b>	<b>445</b>	<b>104</b>	<b>132</b>	<b>19</b>	<b>628</b>	<b>6.442</b>	<b>360</b>	<b>143</b>	<b>7.873</b>	<b>4</b>	<b>114.696</b>	<b>58</b>
Almería	63	3	4	1	130	2.203	30	5	1.148	0	42.968	3
Cádiz	8	24	9	0	24	164	35	10	272	0	6.734	2
Córdoba	39	0	1	0	48	166	14	4	331	0	2.754	2
Granada	28	8	5	1	27	859	44	22	414	0	11.823	3
Huelva	48	1	4	0	93	93	2	5	860	0	8.343	21
Jaén	47	1	2	0	31	206	1	2	183	1	7.471	0
Málaga	137	56	67	6	233	2.061	191	75	3.721	1	25.378	13
Sevilla	75	11	40	11	42	690	43	20	944	2	9.225	14
<b>ARAGÓN</b>	<b>95</b>	<b>33</b>	<b>13</b>	<b>0</b>	<b>383</b>	<b>529</b>	<b>66</b>	<b>51</b>	<b>1.981</b>	<b>1</b>	<b>34.474</b>	<b>68</b>
Huesca	17	1	1	0	20	69	15	1	529	0	6.768	2
Teruel	3	3	1	0	74	19	5	1	218	0	5.305	0
Zaragoza	75	29	11	0	289	441	46	49	1.234	1	22.401	66
<b>ASTURIAS</b>	<b>10</b>	<b>15</b>	<b>17</b>	<b>0</b>	<b>167</b>	<b>241</b>	<b>31</b>	<b>13</b>	<b>578</b>	<b>2</b>	<b>3.162</b>	<b>11</b>
<b>BALEARES</b>	<b>61</b>	<b>91</b>	<b>60</b>	<b>40</b>	<b>157</b>	<b>757</b>	<b>204</b>	<b>127</b>	<b>984</b>	<b>1</b>	<b>33.065</b>	<b>11</b>
<b>CANARIAS</b>	<b>62</b>	<b>88</b>	<b>101</b>	<b>11</b>	<b>174</b>	<b>868</b>	<b>322</b>	<b>63</b>	<b>535</b>	<b>7</b>	<b>26.368</b>	<b>28</b>
Las Palmas	21	48	60	4	65	347	191	29	324	5	20.157	20
Sta. Cruz de Tenerife	41	40	41	7	109	521	131	34	211	2	6.211	8
<b>CANTABRIA</b>	<b>19</b>	<b>11</b>	<b>22</b>	<b>5</b>	<b>1.965</b>	<b>272</b>	<b>33</b>	<b>18</b>	<b>831</b>	<b>0</b>	<b>2.462</b>	<b>12</b>
<b>CASTILLA-LA MANCHA</b>	<b>33</b>	<b>19</b>	<b>20</b>	<b>2</b>	<b>615</b>	<b>439</b>	<b>33</b>	<b>17</b>	<b>3.644</b>	<b>1</b>	<b>34.927</b>	<b>60</b>
Albacete	3	2	3	0	209	132	3	5	1.276	1	5.048	12
Ciudad Real	8	3	4	2	97	64	0	0	549	0	5.125	3
Cuenca	2	12	4	0	93	76	7	1	782	0	3.611	4
Guadalajara	3	0	3	0	117	79	15	2	320	0	5.799	22
Toledo	17	2	6	0	99	88	8	9	717	0	15.344	19
<b>CASTILLA Y LEÓN</b>	<b>60</b>	<b>45</b>	<b>30</b>	<b>25</b>	<b>481</b>	<b>437</b>	<b>81</b>	<b>43</b>	<b>1.148</b>	<b>2</b>	<b>25.404</b>	<b>52</b>
Ávila	13	1	3	0	4	12	0	3	72	0	4.039	0
Burgos	20	2	5	5	121	47	7	4	131	1	4.122	7
León	3	20	4	19	28	125	24	3	263	0	4.386	14
Palencia	7	3	1	0	117	20	2	4	54	0	1.266	9
Salamanca	4	0	6	0	87	91	1	2	232	0	2.191	7
Segovia	4	2	0	0	20	27	0	6	102	0	3.874	5
Soria	0	14	0	0	10	12	4	2	41	0	1.863	2
Valladolid	9	2	10	1	89	80	27	17	211	1	3.029	8
Zamora	0	1	1	0	5	23	16	2	42	0	634	0
<b>CATALUÑA</b>	<b>793</b>	<b>379</b>	<b>303</b>	<b>110</b>	<b>3.048</b>	<b>8.050</b>	<b>989</b>	<b>390</b>	<b>12.906</b>	<b>12</b>	<b>276.057</b>	<b>144</b>
Barcelona	460	207	217	76	1.288	4.485	551	324	5.838	9	161.374	77
Girona	91	77	49	2	286	1.904	176	19	2.045	1	50.600	5
Lleida	71	35	6	9	389	495	127	5	2.902	1	24.262	57
Tarragona	171	60	31	23	1.085	1.166	135	42	2.121	1	39.821	5
<b>COM. VALENCIANA</b>	<b>360</b>	<b>190</b>	<b>113</b>	<b>61</b>	<b>1.716</b>	<b>6.246</b>	<b>489</b>	<b>166</b>	<b>11.133</b>	<b>5</b>	<b>84.964</b>	<b>63</b>
Alicante	233	62	56	7	572	4.700	189	84	5.536	1	35.523	20
Castellón	15	20	10	8	747	323	98	21	902	2	19.108	9
Valencia	112	108	47	46	397	1.223	202	61	4.695	2	30.333	34
<b>EXTREMADURA</b>	<b>7</b>	<b>8</b>	<b>8</b>	<b>0</b>	<b>34</b>	<b>118</b>	<b>26</b>	<b>4</b>	<b>184</b>	<b>0</b>	<b>12.289</b>	<b>40</b>
Badajoz	6	4	4	0	30	76	22	1	127	0	4.531	28
Cáceres	1	4	4	0	4	42	4	3	57	0	7.758	12
<b>GALICIA</b>	<b>42</b>	<b>47</b>	<b>36</b>	<b>3</b>	<b>164</b>	<b>404</b>	<b>79</b>	<b>40</b>	<b>402</b>	<b>1</b>	<b>8.708</b>	<b>70</b>
A Coruña	34	20	15	1	96	206	42	28	131	0	2.623	25
Lugo	3	11	2	0	4	18	0	2	39	0	1.492	1
Ourense	1	5	5	1	15	16	5	2	56	0	678	0
Pontevedra	4	11	14	1	49	164	32	8	176	1	3.915	44
<b>MADRID</b>	<b>245</b>	<b>107</b>	<b>115</b>	<b>15</b>	<b>1.607</b>	<b>2.346</b>	<b>462</b>	<b>347</b>	<b>11.408</b>	<b>6</b>	<b>97.576</b>	<b>647</b>
<b>MURCIA</b>	<b>94</b>	<b>26</b>	<b>10</b>	<b>12</b>	<b>153</b>	<b>850</b>	<b>53</b>	<b>30</b>	<b>4.497</b>	<b>1</b>	<b>70.395</b>	<b>14</b>
<b>NAVARRA</b>	<b>13</b>	<b>56</b>	<b>9</b>	<b>0</b>	<b>587</b>	<b>279</b>	<b>22</b>	<b>4</b>	<b>934</b>	<b>0</b>	<b>11.826</b>	<b>18</b>
<b>PAÍS VASCO</b>	<b>45</b>	<b>111</b>	<b>28</b>	<b>1</b>	<b>277</b>	<b>386</b>	<b>152</b>	<b>24</b>	<b>998</b>	<b>6</b>	<b>16.317</b>	<b>264</b>
Álava	13	27	4	1	126	69	50	5	255	0	5.568	22
Guipúzcoa	7	45	6	0	46	175	66	7	564	6	3.796	10
Vizcaya	25	39	18	0	105	142	36	12	179	0	6.953	232
<b>LA RIOJA</b>	<b>8</b>	<b>21</b>	<b>5</b>	<b>0</b>	<b>145</b>	<b>156</b>	<b>16</b>	<b>5</b>	<b>291</b>	<b>0</b>	<b>10.109</b>	<b>11</b>
<b>CEUTA</b>	<b>1</b>	<b>1</b>	<b>1</b>	<b>0</b>	<b>1</b>	<b>2</b>	<b>0</b>	<b>3</b>	<b>0</b>	<b>0</b>	<b>3.271</b>	<b>0</b>
<b>MELILLA</b>	<b>0</b>	<b>0</b>	<b>0</b>	<b>0</b>	<b>0</b>	<b>4</b>	<b>0</b>	<b>0</b>	<b>0</b>	<b>0</b>	<b>5.456</b>	<b>0</b>
<b>No consta</b>	<b>4</b>	<b>9</b>	<b>1</b>	<b>0</b>	<b>83</b>	<b>76</b>	<b>16</b>	<b>4</b>	<b>88</b>	<b>0</b>	<b>2.659</b>	<b>1</b>

Tabla 13

Extranjeros con certificado de registro o tarjeta de residencia en vigor según provincia y nacionalidad (5 de 11)  
30-09-2008

Índice

	Argelia	Burkina Faso	Cabo Verde	Camerún	Congo	Costa de Marfil	Egipto	Etiopía	Gambia	Ghana	Guinea
<b>TOTAL</b>	<b>46.995</b>	<b>663</b>	<b>2.832</b>	<b>3.104</b>	<b>858</b>	<b>1.477</b>	<b>2.739</b>	<b>392</b>	<b>18.814</b>	<b>9.354</b>	<b>6.408</b>
<b>ANDALUCÍA</b>	<b>4.090</b>	<b>60</b>	<b>48</b>	<b>185</b>	<b>31</b>	<b>137</b>	<b>310</b>	<b>43</b>	<b>269</b>	<b>1.471</b>	<b>299</b>
Almería	723	18	9	19	6	35	107	2	217	869	147
Cádiz	251	3	5	8	1	2	6	1	3	6	8
Córdoba	139	2	4	7	5	6	12	2	5	3	7
Granada	286	3	4	5	4	5	23	3	17	24	16
Huelva	690	2	2	26	0	1	10	2	7	53	28
Jaén	784	5	3	4	1	6	7	0	4	12	8
Málaga	508	24	6	57	10	53	120	19	14	477	66
Sevilla	709	3	15	59	4	29	25	14	2	27	19
<b>ARAGÓN</b>	<b>4.985</b>	<b>86</b>	<b>434</b>	<b>153</b>	<b>37</b>	<b>97</b>	<b>169</b>	<b>7</b>	<b>2.179</b>	<b>1.227</b>	<b>435</b>
Huesca	890	57	25	5	0	39	1	0	648	80	270
Teruel	243	0	43	0	0	0	1	0	49	6	0
Zaragoza	3.852	29	366	148	37	58	167	7	1.482	1.141	165
<b>ASTURIAS</b>	<b>353</b>	<b>2</b>	<b>23</b>	<b>14</b>	<b>13</b>	<b>12</b>	<b>14</b>	<b>6</b>	<b>9</b>	<b>14</b>	<b>16</b>
<b>BALEARES</b>	<b>1.067</b>	<b>34</b>	<b>17</b>	<b>109</b>	<b>10</b>	<b>30</b>	<b>49</b>	<b>2</b>	<b>132</b>	<b>279</b>	<b>217</b>
<b>CANARIAS</b>	<b>603</b>	<b>13</b>	<b>132</b>	<b>47</b>	<b>13</b>	<b>38</b>	<b>28</b>	<b>9</b>	<b>128</b>	<b>374</b>	<b>551</b>
Las Palmas	386	10	73	31	8	28	19	5	80	296	358
Sta. Cruz de Tenerife	217	3	59	16	5	10	9	4	48	78	193
<b>CANTABRIA</b>	<b>220</b>	<b>0</b>	<b>14</b>	<b>139</b>	<b>5</b>	<b>14</b>	<b>21</b>	<b>0</b>	<b>7</b>	<b>47</b>	<b>5</b>
<b>CASTILLA-LA MANCHA</b>	<b>1.484</b>	<b>41</b>	<b>22</b>	<b>40</b>	<b>19</b>	<b>47</b>	<b>76</b>	<b>21</b>	<b>28</b>	<b>30</b>	<b>64</b>
Albacete	342	34	1	5	4	9	23	0	16	7	16
Ciudad Real	191	0	0	1	0	1	12	0	0	1	0
Cuenca	409	0	1	0	2	2	13	0	3	1	4
Guadalajara	374	4	0	11	8	21	17	20	7	14	15
Toledo	168	3	20	23	5	14	11	1	2	7	29
<b>CASTILLA Y LEÓN</b>	<b>1.779</b>	<b>27</b>	<b>536</b>	<b>42</b>	<b>20</b>	<b>42</b>	<b>52</b>	<b>10</b>	<b>142</b>	<b>86</b>	<b>33</b>
Ávila	163	0	0	4	0	0	1	3	4	0	0
Burgos	807	1	4	4	7	22	5	1	8	52	1
León	158	1	521	14	0	1	12	2	1	3	10
Palencia	21	0	1	0	3	0	0	0	0	0	0
Salamanca	165	6	4	3	5	9	25	2	4	4	11
Segovia	74	2	3	1	0	1	4	0	6	2	1
Soria	111	12	0	4	0	2	0	0	117	25	8
Valladolid	220	5	2	12	5	7	4	2	2	0	1
Zamora	60	0	1	0	0	0	1	0	0	0	1
<b>CATALUÑA</b>	<b>7.608</b>	<b>193</b>	<b>67</b>	<b>807</b>	<b>167</b>	<b>389</b>	<b>895</b>	<b>43</b>	<b>15.270</b>	<b>2.768</b>	<b>2.865</b>
Barcelona	3.005	99	46	467	100	217	436	25	5.297	2.228	1.500
Girona	591	27	5	141	10	48	28	4	8.668	164	470
Lleida	2.474	60	2	159	25	112	400	3	1.161	198	816
Tarragona	1.538	7	14	40	32	12	31	11	144	178	79
<b>COM. VALENCIANA</b>	<b>13.556</b>	<b>34</b>	<b>89</b>	<b>352</b>	<b>106</b>	<b>117</b>	<b>248</b>	<b>37</b>	<b>175</b>	<b>530</b>	<b>335</b>
Alicante	5.797	4	65	131	39	24	105	12	33	99	68
Castellón	2.130	5	10	6	9	0	52	0	13	41	9
Valencia	5.629	25	14	215	58	93	91	25	129	390	258
<b>EXTREMADURA</b>	<b>833</b>	<b>3</b>	<b>6</b>	<b>20</b>	<b>2</b>	<b>0</b>	<b>5</b>	<b>3</b>	<b>11</b>	<b>3</b>	<b>5</b>
Badajoz	776	0	2	18	1	0	1	0	6	0	2
Cáceres	57	3	4	2	1	0	4	3	5	3	3
<b>GALICIA</b>	<b>412</b>	<b>4</b>	<b>366</b>	<b>54</b>	<b>7</b>	<b>24</b>	<b>36</b>	<b>5</b>	<b>23</b>	<b>408</b>	<b>17</b>
A Coruña	166	0	49	43	2	20	19	3	11	24	9
Lugo	26	4	293	2	0	1	2	1	1	10	0
Ourense	42	0	9	0	0	0	11	0	0	7	3
Pontevedra	178	0	15	9	5	3	4	1	11	367	5
<b>MADRID</b>	<b>1.541</b>	<b>41</b>	<b>957</b>	<b>724</b>	<b>253</b>	<b>318</b>	<b>618</b>	<b>185</b>	<b>168</b>	<b>515</b>	<b>1.169</b>
<b>MURCIA</b>	<b>2.756</b>	<b>46</b>	<b>10</b>	<b>47</b>	<b>18</b>	<b>53</b>	<b>44</b>	<b>11</b>	<b>125</b>	<b>671</b>	<b>126</b>
<b>NAVARRA</b>	<b>2.398</b>	<b>2</b>	<b>18</b>	<b>101</b>	<b>65</b>	<b>8</b>	<b>119</b>	<b>1</b>	<b>11</b>	<b>170</b>	<b>130</b>
<b>PAÍS VASCO</b>	<b>2.131</b>	<b>49</b>	<b>32</b>	<b>218</b>	<b>53</b>	<b>78</b>	<b>37</b>	<b>9</b>	<b>54</b>	<b>386</b>	<b>101</b>
Álava	1.212	35	1	66	5	41	15	0	25	104	31
Guipúzcoa	412	10	13	44	5	3	7	3	4	47	2
Vizcaya	507	4	18	108	43	34	15	6	25	235	68
<b>LA RIOJA</b>	<b>1.103</b>	<b>28</b>	<b>5</b>	<b>36</b>	<b>35</b>	<b>73</b>	<b>13</b>	<b>0</b>	<b>20</b>	<b>362</b>	<b>29</b>
<b>CEUTA</b>	<b>7</b>	<b>0</b>	<b>0</b>	<b>3</b>	<b>0</b>	<b>0</b>	<b>0</b>	<b>0</b>	<b>1</b>	<b>2</b>	<b>1</b>
<b>MELILLA</b>	<b>12</b>	<b>0</b>	<b>0</b>	<b>6</b>	<b>1</b>	<b>0</b>	<b>0</b>	<b>0</b>	<b>2</b>	<b>1</b>	<b>0</b>
<b>No consta</b>	<b>57</b>	<b>0</b>	<b>56</b>	<b>7</b>	<b>3</b>	<b>0</b>	<b>5</b>	<b>0</b>	<b>60</b>	<b>10</b>	<b>10</b>

Tabla 13

Extranjeros con certificado de registro o tarjeta de residencia en vigor según provincia y nacionalidad (6 de 11)  
30-09-2008

Índice

	Guinea Bissau	Guinea Ecuatorial	Kenia	Liberia	Mali	Marruecos	Mauritania	Nigeria	Rep. Dem. del Congo	Senegal	Sierra Leona
<b>TOTAL</b>	<b>4.944</b>	<b>8.850</b>	<b>665</b>	<b>1.052</b>	<b>12.223</b>	<b>681.829</b>	<b>8.511</b>	<b>21.099</b>	<b>1.482</b>	<b>31.216</b>	<b>1.582</b>
<b>ANDALUCÍA</b>	<b>1.364</b>	<b>285</b>	<b>209</b>	<b>121</b>	<b>1.161</b>	<b>95.498</b>	<b>1.018</b>	<b>2.688</b>	<b>60</b>	<b>4.339</b>	<b>131</b>
Almería	1.292	96	5	34	538	36.427	339	384	19	1.539	36
Cádiz	10	20	37	5	3	5.891	135	83	6	186	4
Córdoba	6	26	17	4	7	2.358	8	67	1	36	3
Granada	13	50	17	3	38	9.736	52	86	6	1.363	3
Huelva	6	5	1	5	355	6.734	49	73	1	241	3
Jaén	6	12	8	6	144	6.196	83	42	3	88	0
Málaga	21	30	35	37	60	21.220	254	1.407	14	499	53
Sevilla	10	46	89	27	16	6.936	98	546	10	387	29
<b>ARAGÓN</b>	<b>186</b>	<b>735</b>	<b>28</b>	<b>103</b>	<b>1.226</b>	<b>18.638</b>	<b>392</b>	<b>547</b>	<b>65</b>	<b>2.390</b>	<b>52</b>
Huesca	25	19	17	7	756	3.386	117	82	0	309	8
Teruel	3	0	0	0	9	4.903	4	0	0	41	0
Zaragoza	158	716	11	96	461	10.349	271	465	65	2.040	44
<b>ASTURIAS</b>	<b>10</b>	<b>142</b>	<b>5</b>	<b>5</b>	<b>10</b>	<b>1.820</b>	<b>40</b>	<b>101</b>	<b>14</b>	<b>481</b>	<b>8</b>
<b>BALEARES</b>	<b>118</b>	<b>245</b>	<b>47</b>	<b>30</b>	<b>820</b>	<b>25.127</b>	<b>418</b>	<b>1.934</b>	<b>21</b>	<b>1.934</b>	<b>73</b>
<b>CANARIAS</b>	<b>630</b>	<b>384</b>	<b>35</b>	<b>128</b>	<b>159</b>	<b>16.454</b>	<b>2.841</b>	<b>990</b>	<b>22</b>	<b>2.274</b>	<b>233</b>
Las Palmas	595	321	10	89	82	13.036	2.361	412	8	1.636	129
Sta. Cruz de Tenerife	35	63	25	39	77	3.418	480	578	14	638	104
<b>CANTABRIA</b>	<b>4</b>	<b>31</b>	<b>3</b>	<b>6</b>	<b>10</b>	<b>1.463</b>	<b>17</b>	<b>65</b>	<b>27</b>	<b>284</b>	<b>7</b>
<b>CASTILLA-LA MANCHA</b>	<b>40</b>	<b>151</b>	<b>15</b>	<b>15</b>	<b>785</b>	<b>30.993</b>	<b>133</b>	<b>303</b>	<b>50</b>	<b>373</b>	<b>5</b>
Albacete	22	23	0	2	370	3.851	35	30	1	231	0
Ciudad Real	1	11	1	0	9	4.781	35	13	0	23	1
Cuenca	1	6	2	0	2	3.116	11	12	4	12	0
Guadalajara	11	54	3	6	4	4.891	38	165	36	35	4
Toledo	5	57	9	7	400	14.354	14	83	9	72	0
<b>CASTILLA Y LEÓN</b>	<b>36</b>	<b>162</b>	<b>27</b>	<b>10</b>	<b>211</b>	<b>20.725</b>	<b>266</b>	<b>291</b>	<b>38</b>	<b>631</b>	<b>27</b>
Ávila	1	2	2	0	4	3.818	5	9	0	10	0
Burgos	1	24	2	0	48	2.836	53	78	10	123	3
León	10	9	3	4	14	3.375	17	37	1	142	12
Palencia	2	10	0	1	0	1.165	4	6	0	30	3
Salamanca	5	22	16	1	4	1.499	30	112	15	214	1
Segovia	1	6	0	0	21	3.704	2	16	0	14	1
Soria	8	11	0	1	108	1.263	143	9	1	26	0
Valladolid	7	77	4	3	9	2.513	8	21	11	70	7
Zamora	1	1	0	0	3	552	4	3	0	2	0
<b>CATALUÑA</b>	<b>1.064</b>	<b>1.275</b>	<b>93</b>	<b>174</b>	<b>3.817</b>	<b>220.332</b>	<b>1.925</b>	<b>3.549</b>	<b>201</b>	<b>10.807</b>	<b>377</b>
Barcelona	653	1.036	72	112	1.991	133.778	1.145	2.298	100	5.611	242
Girona	148	38	4	18	703	36.904	440	228	21	1.750	50
Lleida	228	105	5	37	983	14.440	320	565	54	1.831	60
Tarragona	35	96	12	7	140	35.210	20	458	26	1.615	25
<b>COM. VALENCIANA</b>	<b>146</b>	<b>1.164</b>	<b>34</b>	<b>114</b>	<b>1.065</b>	<b>59.735</b>	<b>431</b>	<b>3.273</b>	<b>143</b>	<b>2.368</b>	<b>226</b>
Alicante	85	217	13	16	313	26.568	175	550	46	875	42
Castellón	6	57	4	9	30	15.878	26	604	4	94	27
Valencia	55	890	17	89	722	17.289	230	2.119	93	1.399	157
<b>EXTREMADURA</b>	<b>1</b>	<b>19</b>	<b>43</b>	<b>4</b>	<b>21</b>	<b>10.845</b>	<b>166</b>	<b>45</b>	<b>0</b>	<b>158</b>	<b>9</b>
Badajoz	1	13	21	2	7	3.364	162	28	0	67	6
Cáceres	0	6	22	2	14	7.481	4	17	0	91	3
<b>GALICIA</b>	<b>16</b>	<b>57</b>	<b>13</b>	<b>45</b>	<b>35</b>	<b>5.634</b>	<b>56</b>	<b>274</b>	<b>8</b>	<b>958</b>	<b>42</b>
A Coruña	7	28	2	4	30	1.590	24	71	5	429	9
Lugo	2	6	5	1	2	1.056	1	43	1	18	4
Ourense	1	7	1	0	1	497	2	33	0	54	2
Pontevedra	6	16	5	40	2	2.491	29	127	2	457	27
<b>MADRID</b>	<b>976</b>	<b>3.466</b>	<b>72</b>	<b>170</b>	<b>1.450</b>	<b>76.072</b>	<b>328</b>	<b>4.615</b>	<b>461</b>	<b>1.723</b>	<b>213</b>
<b>MURCIA</b>	<b>139</b>	<b>127</b>	<b>14</b>	<b>44</b>	<b>565</b>	<b>63.350</b>	<b>124</b>	<b>1.061</b>	<b>26</b>	<b>790</b>	<b>75</b>
<b>NAVARRA</b>	<b>59</b>	<b>47</b>	<b>15</b>	<b>17</b>	<b>269</b>	<b>7.104</b>	<b>42</b>	<b>553</b>	<b>65</b>	<b>510</b>	<b>28</b>
<b>PAÍS VASCO</b>	<b>123</b>	<b>467</b>	<b>12</b>	<b>47</b>	<b>363</b>	<b>9.455</b>	<b>288</b>	<b>598</b>	<b>221</b>	<b>1.044</b>	<b>52</b>
Álava	6	66	8	6	127	3.167	181	230	27	120	18
Guipúzcoa	8	104	2	10	35	2.694	26	62	7	227	7
Vizcaya	109	297	2	31	201	3.594	81	306	187	697	27
<b>LA RIOJA</b>	<b>27</b>	<b>82</b>	<b>0</b>	<b>15</b>	<b>229</b>	<b>7.677</b>	<b>6</b>	<b>177</b>	<b>56</b>	<b>61</b>	<b>22</b>
<b>CEUTA</b>	<b>0</b>	<b>1</b>	<b>0</b>	<b>4</b>	<b>2</b>	<b>3.235</b>	<b>2</b>	<b>1</b>	<b>0</b>	<b>4</b>	<b>0</b>
<b>MELILLA</b>	<b>0</b>	<b>3</b>	<b>0</b>	<b>0</b>	<b>3</b>	<b>5.419</b>	<b>1</b>	<b>0</b>	<b>1</b>	<b>1</b>	<b>0</b>
<b>No consta</b>	<b>5</b>	<b>7</b>	<b>0</b>	<b>0</b>	<b>22</b>	<b>2.253</b>	<b>17</b>	<b>34</b>	<b>3</b>	<b>86</b>	<b>2</b>



Tabla 13

Extranjeros con certificado de registro o tarjeta de residencia en vigor según provincia y nacionalidad (7 de 11)  
30-09-2008

Índice

	Sudáfrica	Túnez	Otros África	IBEROAMÉRICA	Argentina	Bolivia	Brasil	Chile	Colombia	Costa Rica	Cuba
<b>TOTAL</b>	<b>850</b>	<b>1.640</b>	<b>3.034</b>	<b>1.233.791</b>	<b>91.423</b>	<b>68.422</b>	<b>42.670</b>	<b>25.140</b>	<b>259.946</b>	<b>752</b>	<b>47.480</b>
<b>ANDALUCÍA</b>	<b>201</b>	<b>191</b>	<b>429</b>	<b>93.568</b>	<b>14.579</b>	<b>7.802</b>	<b>3.950</b>	<b>1.880</b>	<b>20.588</b>	<b>83</b>	<b>3.473</b>
Almería	7	49	48	16.904	2.521	527	389	281	2.834	5	262
Cádiz	25	8	25	6.558	854	816	369	190	1.496	6	370
Córdoba	4	10	13	5.052	258	199	203	58	1.379	7	203
Granada	15	27	21	12.311	2.251	2.028	515	250	2.485	16	452
Huelva	2	3	23	4.242	244	285	210	55	1.370	6	225
Jaén	2	5	42	4.014	216	364	109	60	1.152	6	103
Málaga	140	66	175	25.532	7.126	956	1.241	603	5.757	19	1.116
Sevilla	6	23	82	18.955	1.109	2.627	914	383	4.115	18	742
<b>ARAGÓN</b>	<b>12</b>	<b>79</b>	<b>144</b>	<b>33.934</b>	<b>1.653</b>	<b>731</b>	<b>1.323</b>	<b>628</b>	<b>7.999</b>	<b>10</b>	<b>1.409</b>
Huesca	1	7	17	4.152	349	186	119	67	1.114	0	164
Teruel	0	3	0	3.371	271	76	260	85	1.239	0	207
Zaragoza	11	69	127	26.411	1.033	469	944	476	5.646	10	1.038
<b>ASTURIAS</b>	<b>1</b>	<b>14</b>	<b>24</b>	<b>15.643</b>	<b>1.103</b>	<b>231</b>	<b>1.363</b>	<b>251</b>	<b>3.243</b>	<b>6</b>	<b>1.005</b>
<b>BALEARES</b>	<b>185</b>	<b>55</b>	<b>101</b>	<b>44.789</b>	<b>7.440</b>	<b>1.903</b>	<b>1.471</b>	<b>1.620</b>	<b>9.494</b>	<b>22</b>	<b>1.982</b>
<b>CANARIAS</b>	<b>66</b>	<b>61</b>	<b>127</b>	<b>65.796</b>	<b>6.762</b>	<b>1.413</b>	<b>1.596</b>	<b>1.736</b>	<b>20.756</b>	<b>43</b>	<b>10.832</b>
Las Palmas	37	32	95	36.313	3.375	374	717	991	14.576	19	5.821
Sta. Cruz de Tenerife	29	29	32	29.483	3.387	1.039	879	745	6.180	24	5.011
<b>CANTABRIA</b>	<b>5</b>	<b>9</b>	<b>47</b>	<b>14.452</b>	<b>700</b>	<b>328</b>	<b>729</b>	<b>189</b>	<b>4.470</b>	<b>12</b>	<b>592</b>
<b>CASTILLA-LA MANCHA</b>	<b>10</b>	<b>21</b>	<b>101</b>	<b>41.838</b>	<b>1.784</b>	<b>3.839</b>	<b>830</b>	<b>504</b>	<b>11.445</b>	<b>11</b>	<b>1.040</b>
Albacete	1	1	12	9.869	389	2.153	185	76	2.713	5	255
Ciudad Real	3	1	37	6.930	266	761	108	58	2.393	1	175
Cuenca	0	0	6	4.495	180	233	71	44	1.157	0	70
Guadalajara	4	4	31	7.898	401	180	268	113	1.831	1	233
Toledo	2	15	15	12.646	548	512	198	213	3.351	4	307
<b>CASTILLA Y LEÓN</b>	<b>6</b>	<b>26</b>	<b>127</b>	<b>46.807</b>	<b>2.080</b>	<b>2.879</b>	<b>2.992</b>	<b>648</b>	<b>13.040</b>	<b>56</b>	<b>1.464</b>
Ávila	2	2	9	4.626	241	428	123	137	1.307	6	87
Burgos	1	6	18	8.127	294	266	516	53	2.231	5	221
León	1	3	21	8.326	439	79	573	145	3.029	2	266
Palencia	0	1	10	2.217	82	106	122	23	774	2	58
Salamanca	1	2	24	5.243	323	791	386	84	1.223	23	215
Segovia	0	6	4	4.595	130	136	237	80	1.479	5	80
Soria	0	0	12	3.211	78	414	119	22	336	3	85
Valladolid	1	5	25	8.576	361	577	772	76	2.183	4	334
Zamora	0	1	4	1.886	132	82	144	28	478	6	118
<b>CATALUÑA</b>	<b>136</b>	<b>464</b>	<b>627</b>	<b>271.310</b>	<b>22.418</b>	<b>18.868</b>	<b>9.083</b>	<b>8.747</b>	<b>43.072</b>	<b>199</b>	<b>8.632</b>
Barcelona	109	317	413	219.415	16.309	15.781	6.263	6.924	29.110	153	6.458
Girona	12	59	64	19.477	2.451	1.332	948	858	4.182	16	936
Lleida	5	60	102	10.267	730	809	885	194	3.458	7	302
Tarragona	10	28	48	22.151	2.928	946	987	771	6.322	23	936
<b>COM. VALENCIANA</b>	<b>84</b>	<b>247</b>	<b>292</b>	<b>124.861</b>	<b>12.039</b>	<b>5.937</b>	<b>3.330</b>	<b>2.117</b>	<b>35.829</b>	<b>71</b>	<b>4.280</b>
Alicante	40	77	109	54.565	6.279	1.387	1.102	974	16.756	27	1.663
Castellón	6	56	23	11.046	920	91	757	231	4.167	6	464
Valencia	38	114	160	59.250	4.840	4.459	1.471	912	14.906	38	2.153
<b>EXTREMADURA</b>	<b>6</b>	<b>9</b>	<b>32</b>	<b>6.312</b>	<b>524</b>	<b>366</b>	<b>809</b>	<b>112</b>	<b>1.775</b>	<b>5</b>	<b>251</b>
Badajoz	1	1	24	3.676	268	137	633	56	1.044	2	137
Cáceres	5	8	8	2.636	256	229	176	56	731	3	114
<b>GALICIA</b>	<b>25</b>	<b>27</b>	<b>92</b>	<b>36.900</b>	<b>4.030</b>	<b>711</b>	<b>4.946</b>	<b>559</b>	<b>9.163</b>	<b>20</b>	<b>2.168</b>
A Coruña	7	15	31	14.660	1.584	261	1.803	321	3.441	10	922
Lugo	4	2	6	4.745	281	74	568	28	1.406	0	315
Ourense	2	1	5	4.110	310	48	770	61	1.148	2	211
Pontevedra	12	9	50	13.385	1.855	328	1.805	149	3.168	8	720
<b>MADRID</b>	<b>74</b>	<b>308</b>	<b>512</b>	<b>303.413</b>	<b>11.423</b>	<b>13.210</b>	<b>5.856</b>	<b>4.502</b>	<b>52.814</b>	<b>160</b>	<b>6.952</b>
<b>MURCIA</b>	<b>11</b>	<b>21</b>	<b>127</b>	<b>62.477</b>	<b>1.425</b>	<b>4.977</b>	<b>717</b>	<b>367</b>	<b>6.197</b>	<b>17</b>	<b>769</b>
<b>NAVARRA</b>	<b>4</b>	<b>22</b>	<b>50</b>	<b>22.733</b>	<b>649</b>	<b>885</b>	<b>742</b>	<b>313</b>	<b>4.437</b>	<b>11</b>	<b>472</b>
<b>PAÍS VASCO</b>	<b>22</b>	<b>74</b>	<b>139</b>	<b>35.309</b>	<b>1.866</b>	<b>3.038</b>	<b>2.357</b>	<b>730</b>	<b>11.546</b>	<b>19</b>	<b>1.618</b>
Álava	2	6	47	7.814	317	250	636	195	3.162	1	289
Guipúzcoa	9	28	17	10.241	840	411	573	304	2.423	9	626
Vizcaya	11	40	75	17.254	709	2.377	1.148	231	5.961	9	703
<b>LA RIOJA</b>	<b>1</b>	<b>2</b>	<b>39</b>	<b>9.500</b>	<b>503</b>	<b>1.085</b>	<b>348</b>	<b>159</b>	<b>3.204</b>	<b>4</b>	<b>330</b>
<b>CEUTA</b>	<b>0</b>	<b>2</b>	<b>6</b>	<b>116</b>	<b>16</b>	<b>8</b>	<b>4</b>	<b>1</b>	<b>26</b>	<b>0</b>	<b>6</b>
<b>MELILLA</b>	<b>0</b>	<b>0</b>	<b>6</b>	<b>157</b>	<b>23</b>	<b>4</b>	<b>8</b>	<b>1</b>	<b>35</b>	<b>0</b>	<b>14</b>
No consta	1	8	12	3.876	406	207	216	76	813	3	191

Tabla 13

Extranjeros con certificado de registro o tarjeta de residencia en vigor según provincia y nacionalidad (8 de 11)  
30-09-2008

Índice

	Ecuador	El Salvador	Guatemala	Honduras	Méjico	Nicaragua	Panamá	Paraguay	Perú	República Dominicana	Uruguay	Venezuela
<b>TOTAL</b>	<b>387.927</b>	<b>2.335</b>	<b>1.288</b>	<b>6.085</b>	<b>13.572</b>	<b>2.243</b>	<b>1.048</b>	<b>16.107</b>	<b>126.697</b>	<b>77.770</b>	<b>28.688</b>	<b>33.502</b>
<b>ANDALUCÍA</b>	<b>23.347</b>	<b>170</b>	<b>135</b>	<b>256</b>	<b>1.305</b>	<b>221</b>	<b>115</b>	<b>2.118</b>	<b>6.073</b>	<b>3.166</b>	<b>1.726</b>	<b>2.516</b>
Almería	7.587	8	10	40	63	7	24	49	1.397	513	159	225
Cádiz	717	7	17	24	165	21	18	77	553	391	189	270
Córdoba	1.898	10	23	21	88	39	6	118	200	160	52	126
Granada	2.697	23	14	36	195	14	6	70	381	409	172	294
Huelva	1.253	12	4	12	32	5	13	18	191	126	61	112
Jaén	1.324	17	5	24	64	7	11	82	221	165	18	64
Málaga	4.274	15	25	38	311	57	17	977	674	549	866	892
Sevilla	3.597	78	37	61	387	71	20	727	2.456	853	209	533
<b>ARAGÓN</b>	<b>12.620</b>	<b>106</b>	<b>44</b>	<b>255</b>	<b>333</b>	<b>547</b>	<b>38</b>	<b>187</b>	<b>2.409</b>	<b>2.505</b>	<b>474</b>	<b>623</b>
Huesca	1.155	5	12	17	43	10	7	21	255	417	120	88
Teruel	393	1	1	0	14	2	0	34	229	450	66	29
Zaragoza	11.072	100	31	238	276	535	31	132	1.925	1.638	288	506
<b>ASTURIAS</b>	<b>4.185</b>	<b>8</b>	<b>21</b>	<b>21</b>	<b>272</b>	<b>26</b>	<b>16</b>	<b>496</b>	<b>560</b>	<b>1.890</b>	<b>310</b>	<b>626</b>
<b>BALEARES</b>	<b>13.095</b>	<b>41</b>	<b>18</b>	<b>59</b>	<b>225</b>	<b>57</b>	<b>30</b>	<b>427</b>	<b>2.037</b>	<b>1.696</b>	<b>2.555</b>	<b>591</b>
<b>CANARIAS</b>	<b>5.655</b>	<b>43</b>	<b>111</b>	<b>98</b>	<b>404</b>	<b>36</b>	<b>57</b>	<b>351</b>	<b>2.421</b>	<b>2.154</b>	<b>3.447</b>	<b>7.849</b>
Las Palmas	3.824	32	40	69	223	26	29	197	1.701	1.552	1.344	1.387
Sta. Cruz de Tenerife	1.831	11	71	29	181	10	28	154	720	602	2.103	6.462
<b>CANTABRIA</b>	<b>2.146</b>	<b>15</b>	<b>51</b>	<b>24</b>	<b>240</b>	<b>13</b>	<b>5</b>	<b>445</b>	<b>2.799</b>	<b>1.175</b>	<b>123</b>	<b>390</b>
<b>CASTILLA-LA MANCHA</b>	<b>13.156</b>	<b>95</b>	<b>46</b>	<b>138</b>	<b>343</b>	<b>128</b>	<b>33</b>	<b>1.293</b>	<b>3.850</b>	<b>2.220</b>	<b>436</b>	<b>593</b>
Albacete	2.390	28	7	28	45	31	3	481	494	293	155	137
Ciudad Real	2.299	21	3	13	46	5	7	204	166	247	24	88
Cuenca	1.729	28	15	9	24	6	0	249	399	232	20	27
Guadalajara	2.222	11	11	43	67	8	11	70	1.568	641	77	140
Toledo	4.516	7	10	45	161	78	12	289	1.223	807	160	201
<b>CASTILLA Y LEÓN</b>	<b>9.932</b>	<b>75</b>	<b>129</b>	<b>583</b>	<b>562</b>	<b>58</b>	<b>53</b>	<b>747</b>	<b>3.817</b>	<b>6.100</b>	<b>546</b>	<b>1.032</b>
Ávila	804	8	3	11	37	4	1	84	609	547	120	68
Burgos	2.954	21	8	72	71	5	3	115	450	618	47	175
León	904	4	41	17	101	6	14	114	273	1.905	105	307
Palencia	309	0	8	4	65	6	0	136	368	109	4	41
Salamanca	647	6	34	86	110	9	13	63	674	361	75	118
Segovia	963	7	17	343	27	5	6	46	450	438	96	49
Soria	1.419	0	3	17	13	2	1	9	231	401	15	43
Valladolid	1.736	5	10	29	120	14	10	147	601	1.350	54	189
Zamora	196	24	5	4	18	7	5	33	161	371	30	42
<b>CATALUÑA</b>	<b>76.441</b>	<b>915</b>	<b>195</b>	<b>3.292</b>	<b>3.442</b>	<b>364</b>	<b>228</b>	<b>3.609</b>	<b>36.474</b>	<b>21.030</b>	<b>9.005</b>	<b>5.141</b>
Barcelona	67.871	786	149	1.611	2.885	284	181	3.235	33.328	17.245	6.579	4.173
Girona	2.661	94	22	1.569	210	44	20	118	1.146	1.163	1.294	389
Lleida	1.568	11	4	26	62	19	9	56	799	1.008	164	147
Tarragona	4.341	24	20	86	285	17	18	200	1.201	1.614	968	432
<b>COM. VALENCIANA</b>	<b>45.238</b>	<b>136</b>	<b>72</b>	<b>274</b>	<b>922</b>	<b>121</b>	<b>86</b>	<b>938</b>	<b>4.698</b>	<b>1.991</b>	<b>4.120</b>	<b>2.619</b>
Alicante	20.785	44	25	69	314	29	17	438	1.263	763	1.703	904
Castellón	2.079	28	7	37	125	20	7	44	1.050	311	307	387
Valencia	22.374	64	40	168	483	72	62	456	2.385	917	2.110	1.328
<b>EXTREMADURA</b>	<b>993</b>	<b>27</b>	<b>12</b>	<b>33</b>	<b>122</b>	<b>14</b>	<b>5</b>	<b>85</b>	<b>598</b>	<b>353</b>	<b>73</b>	<b>150</b>
Badajoz	536	16	5	10	54	11	3	35	374	199	50	102
Cáceres	457	11	7	23	68	3	2	50	224	154	23	48
<b>GALICIA</b>	<b>1.491</b>	<b>43</b>	<b>104</b>	<b>88</b>	<b>463</b>	<b>77</b>	<b>68</b>	<b>700</b>	<b>3.314</b>	<b>2.997</b>	<b>3.054</b>	<b>2.884</b>
A Coruña	652	20	27	23	207	30	26	246	1.571	1.158	1.276	1.074
Lugo	136	0	34	15	23	10	4	31	506	890	185	238
Ourense	204	13	6	16	73	2	22	34	48	476	95	564
Pontevedra	499	10	37	34	160	35	16	389	1.189	473	1.498	1.008
<b>MADRID</b>	<b>112.636</b>	<b>537</b>	<b>265</b>	<b>617</b>	<b>3.957</b>	<b>322</b>	<b>264</b>	<b>3.506</b>	<b>50.968</b>	<b>26.613</b>	<b>1.939</b>	<b>6.702</b>
<b>MURCIA</b>	<b>45.218</b>	<b>33</b>	<b>17</b>	<b>97</b>	<b>199</b>	<b>28</b>	<b>11</b>	<b>345</b>	<b>871</b>	<b>538</b>	<b>259</b>	<b>375</b>
<b>NAVARRA</b>	<b>11.334</b>	<b>19</b>	<b>15</b>	<b>29</b>	<b>173</b>	<b>13</b>	<b>16</b>	<b>38</b>	<b>1.987</b>	<b>1.235</b>	<b>109</b>	<b>245</b>
<b>PAÍS VASCO</b>	<b>7.050</b>	<b>63</b>	<b>37</b>	<b>136</b>	<b>484</b>	<b>208</b>	<b>20</b>	<b>684</b>	<b>2.686</b>	<b>1.487</b>	<b>349</b>	<b>909</b>
Álava	1.238	11	4	4	64	6	4	328	616	453	56	173
Guipúzcoa	2.755	18	19	92	191	187	7	68	713	648	123	231
Vizcaya	3.057	34	14	40	229	15	9	288	1.357	386	170	505
<b>LA RIOJA</b>	<b>2.762</b>	<b>6</b>	<b>6</b>	<b>19</b>	<b>80</b>	<b>2</b>	<b>0</b>	<b>36</b>	<b>470</b>	<b>230</b>	<b>95</b>	<b>160</b>
<b>CEUTA</b>	<b>13</b>	<b>2</b>	<b>9</b>	<b>0</b>	<b>7</b>	<b>0</b>	<b>1</b>	<b>2</b>	<b>7</b>	<b>3</b>	<b>3</b>	<b>7</b>
<b>MELILLA</b>	<b>27</b>	<b>0</b>	<b>0</b>	<b>0</b>	<b>13</b>	<b>0</b>	<b>0</b>	<b>1</b>	<b>9</b>	<b>2</b>	<b>4</b>	<b>16</b>
<b>No consta</b>	<b>588</b>	<b>1</b>	<b>1</b>	<b>66</b>	<b>26</b>	<b>8</b>	<b>2</b>	<b>99</b>	<b>649</b>	<b>385</b>	<b>61</b>	<b>74</b>

Tabla 13

Extranjeros con certificado de registro o tarjeta de residencia en vigor según provincia y nacionalidad (9 de 11)  
30-09-2008

Índice

	Otros Iberoamérica	AMÉRICA DEL NORTE	Canadá	Estados Unidos	ASIA	Armenia	Bangladés	China	Corea del Sur	Filipinas	Georgia	India
<b>TOTAL</b>	<b>696</b>	<b>19.952</b>	<b>1.984</b>	<b>17.968</b>	<b>255.926</b>	<b>5.618</b>	<b>7.063</b>	<b>131.427</b>	<b>2.205</b>	<b>28.114</b>	<b>4.262</b>	<b>21.460</b>
<b>ANDALUCÍA</b>	<b>65</b>	<b>3.664</b>	<b>470</b>	<b>3.194</b>	<b>21.014</b>	<b>550</b>	<b>251</b>	<b>11.719</b>	<b>51</b>	<b>1.820</b>	<b>267</b>	<b>1.301</b>
Almería	3	206	27	179	1.941	60	42	715	4	20	43	34
Cádiz	8	804	51	753	1.402	0	3	940	1	157	2	140
Córdoba	4	88	9	79	964	54	5	536	3	6	70	32
Granada	3	411	60	351	2.143	20	3	1.320	10	41	11	134
Huelva	8	43	12	31	581	13	2	414	5	9	12	46
Jaén	2	37	2	35	1.333	2	0	537	0	11	3	168
Málaga	19	1.262	256	1.006	8.951	141	182	4.594	19	1.388	69	599
Sevilla	18	813	53	760	3.699	260	14	2.663	9	188	57	148
<b>ARAGÓN</b>	<b>40</b>	<b>365</b>	<b>26</b>	<b>339</b>	<b>5.957</b>	<b>98</b>	<b>22</b>	<b>4.522</b>	<b>23</b>	<b>37</b>	<b>44</b>	<b>68</b>
Huesca	3	29	3	26	385	46	4	237	6	6	8	4
Teruel	14	6	2	4	643	8	0	121	0	1	0	4
Zaragoza	23	330	21	309	4.929	44	18	4.164	17	30	36	60
<b>ASTURIAS</b>	<b>10</b>	<b>320</b>	<b>20</b>	<b>300</b>	<b>1.393</b>	<b>69</b>	<b>15</b>	<b>967</b>	<b>3</b>	<b>91</b>	<b>12</b>	<b>20</b>
<b>BALEARES</b>	<b>26</b>	<b>717</b>	<b>103</b>	<b>614</b>	<b>7.482</b>	<b>34</b>	<b>184</b>	<b>4.176</b>	<b>12</b>	<b>1.340</b>	<b>31</b>	<b>874</b>
<b>CANARIAS</b>	<b>32</b>	<b>627</b>	<b>86</b>	<b>541</b>	<b>15.371</b>	<b>17</b>	<b>133</b>	<b>7.073</b>	<b>721</b>	<b>1.734</b>	<b>33</b>	<b>4.406</b>
Las Palmas	16	294	40	254	9.045	7	26	4.206	694	1.173	8	2.344
Sta. Cruz de Tenerife	16	333	46	287	6.326	10	107	2.867	27	561	25	2.062
<b>CANTABRIA</b>	<b>6</b>	<b>221</b>	<b>13</b>	<b>208</b>	<b>956</b>	<b>7</b>	<b>8</b>	<b>602</b>	<b>22</b>	<b>100</b>	<b>15</b>	<b>44</b>
<b>CASTILLA-LA MANCHA</b>	<b>54</b>	<b>347</b>	<b>32</b>	<b>315</b>	<b>4.597</b>	<b>207</b>	<b>55</b>	<b>2.798</b>	<b>32</b>	<b>91</b>	<b>193</b>	<b>240</b>
Albacete	1	33	5	28	656	36	20	427	1	2	67	24
Ciudad Real	45	39	7	32	729	71	4	516	9	7	12	35
Cuenca	2	35	3	32	529	46	8	325	1	10	20	10
Guadalajara	2	135	9	126	501	29	14	197	6	29	82	14
Toledo	4	105	8	97	2.182	25	9	1.333	15	43	12	157
<b>CASTILLA Y LEÓN</b>	<b>14</b>	<b>527</b>	<b>34</b>	<b>493</b>	<b>5.235</b>	<b>146</b>	<b>53</b>	<b>3.052</b>	<b>72</b>	<b>163</b>	<b>120</b>	<b>261</b>
Ávila	1	21	2	19	285	0	0	215	3	16	0	19
Burgos	2	48	4	44	902	2	14	245	11	32	74	32
León	2	88	3	85	1.165	41	11	581	13	29	32	49
Palencia	0	15	3	12	285	2	0	180	1	21	1	6
Salamanca	2	134	7	127	764	1	7	561	6	9	2	11
Segovia	1	53	6	47	296	45	2	164	8	16	0	41
Soria	0	13	0	13	228	39	0	150	0	5	5	0
Valladolid	4	131	9	122	1.077	16	19	748	29	32	6	98
Zamora	2	24	0	24	233	0	0	208	1	3	0	5
<b>CATALUÑA</b>	<b>155</b>	<b>3.576</b>	<b>473</b>	<b>3.103</b>	<b>98.038</b>	<b>1.594</b>	<b>3.790</b>	<b>42.291</b>	<b>454</b>	<b>10.623</b>	<b>1.620</b>	<b>10.361</b>
Barcelona	90	3.076	397	2.679	81.987	1.415	3.633	34.668	413	9.917	1.296	6.437
Girona	24	269	40	229	8.014	116	70	3.327	20	404	141	3.248
Lleida	9	38	4	34	2.016	15	74	1.431	8	12	31	131
Tarragona	32	193	32	161	6.021	48	13	2.865	13	290	152	545
<b>COM. VALENCIANA</b>	<b>43</b>	<b>1.508</b>	<b>210</b>	<b>1.298</b>	<b>22.952</b>	<b>2.003</b>	<b>163</b>	<b>12.243</b>	<b>99</b>	<b>429</b>	<b>854</b>	<b>1.517</b>
Alicante	23	693	117	576	8.776	463	82	5.367	31	207	510	398
Castellón	8	106	10	96	1.578	13	0	1.135	6	12	25	35
Valencia	12	709	83	626	12.598	1.527	81	5.741	62	210	319	1.084
<b>EXTREMADURA</b>	<b>5</b>	<b>120</b>	<b>11</b>	<b>109</b>	<b>1.033</b>	<b>18</b>	<b>0</b>	<b>836</b>	<b>23</b>	<b>15</b>	<b>4</b>	<b>43</b>
Badajoz	4	56	6	50	653	16	0	535	12	5	4	6
Cáceres	1	64	5	59	380	2	0	301	11	10	0	37
<b>GALICIA</b>	<b>20</b>	<b>889</b>	<b>44</b>	<b>845</b>	<b>2.856</b>	<b>60</b>	<b>48</b>	<b>1.799</b>	<b>36</b>	<b>101</b>	<b>15</b>	<b>78</b>
A Coruña	8	493	25	468	1.182	32	6	805	17	36	5	53
Lugo	1	81	2	79	444	0	3	172	3	4	1	1
Ourense	7	84	3	81	257	1	1	169	10	14	1	3
Pontevedra	4	231	14	217	973	27	38	653	6	47	8	21
<b>MADRID</b>	<b>170</b>	<b>6.022</b>	<b>389</b>	<b>5.633</b>	<b>53.813</b>	<b>563</b>	<b>2.239</b>	<b>32.184</b>	<b>542</b>	<b>10.858</b>	<b>301</b>	<b>1.338</b>
<b>MURCIA</b>	<b>17</b>	<b>193</b>	<b>28</b>	<b>165</b>	<b>3.826</b>	<b>29</b>	<b>58</b>	<b>2.466</b>	<b>45</b>	<b>69</b>	<b>174</b>	<b>610</b>
<b>NAVARRA</b>	<b>11</b>	<b>193</b>	<b>15</b>	<b>178</b>	<b>948</b>	<b>17</b>	<b>3</b>	<b>524</b>	<b>3</b>	<b>41</b>	<b>23</b>	<b>44</b>
<b>PAÍS VASCO</b>	<b>22</b>	<b>550</b>	<b>24</b>	<b>526</b>	<b>5.583</b>	<b>54</b>	<b>22</b>	<b>3.375</b>	<b>54</b>	<b>507</b>	<b>165</b>	<b>76</b>
Álava	7	67	2	65	1.230	2	5	634	13	26	90	15
Guipúzcoa	3	167	11	156	1.381	44	0	641	8	86	11	38
Vizcaya	12	316	11	305	2.972	8	17	2.100	33	395	64	23
<b>LA RIOJA</b>	<b>1</b>	<b>37</b>	<b>3</b>	<b>34</b>	<b>3.965</b>	<b>148</b>	<b>4</b>	<b>379</b>	<b>0</b>	<b>12</b>	<b>382</b>	<b>65</b>
<b>CEUTA</b>	<b>1</b>	<b>7</b>	<b>0</b>	<b>7</b>	<b>170</b>	<b>0</b>	<b>2</b>	<b>101</b>	<b>0</b>	<b>0</b>	<b>0</b>	<b>51</b>
<b>MELILLA</b>	<b>0</b>	<b>21</b>	<b>1</b>	<b>20</b>	<b>101</b>	<b>1</b>	<b>3</b>	<b>60</b>	<b>0</b>	<b>1</b>	<b>0</b>	<b>13</b>
<b>No consta</b>	<b>4</b>	<b>48</b>	<b>2</b>	<b>46</b>	<b>636</b>	<b>3</b>	<b>10</b>	<b>260</b>	<b>13</b>	<b>82</b>	<b>9</b>	<b>50</b>

Tabla 13

Extranjeros con certificado de registro o tarjeta de residencia en vigor según provincia y nacionalidad (10 de 11)  
30-09-2008

Índice

	Indonesia	Irak	Irán	Israel	Japón	Jordania	Kazajistán	Libano	Nepal	Pakistán	Palestina	Siria
<b>TOTAL</b>	<b>964</b>	<b>808</b>	<b>2.200</b>	<b>1.151</b>	<b>4.390</b>	<b>1.000</b>	<b>412</b>	<b>1.299</b>	<b>502</b>	<b>36.935</b>	<b>403</b>	<b>2.067</b>
<b>ANDALUCÍA</b>	<b>88</b>	<b>180</b>	<b>380</b>	<b>156</b>	<b>503</b>	<b>165</b>	<b>59</b>	<b>232</b>	<b>21</b>	<b>2.268</b>	<b>55</b>	<b>406</b>
Almería	4	9	11	9	19	2	2	6	1	856	8	21
Cádiz	6	1	3	14	41	9	5	1	1	37	1	10
Córdoba	1	5	8	1	9	9	3	1	2	188	5	5
Granada	6	30	24	14	125	36	1	17	1	208	16	110
Huelva	0	1	0	2	7	0	2	2	1	45	0	13
Jaén	1	0	9	0	8	3	1	6	1	573	5	2
Málaga	61	109	293	99	198	91	22	180	12	328	16	213
Sevilla	9	25	32	17	96	15	23	19	2	33	4	32
<b>ARAGÓN</b>	<b>7</b>	<b>3</b>	<b>16</b>	<b>5</b>	<b>27</b>	<b>48</b>	<b>16</b>	<b>22</b>	<b>8</b>	<b>792</b>	<b>24</b>	<b>40</b>
Huesca	1	0	0	1	4	0	0	1	0	38	1	1
Teruel	0	1	3	0	0	0	11	1	0	489	0	0
Zaragoza	6	2	13	4	23	48	5	20	8	265	23	39
<b>ASTURIAS</b>	<b>30</b>	<b>13</b>	<b>3</b>	<b>5</b>	<b>34</b>	<b>9</b>	<b>3</b>	<b>6</b>	<b>1</b>	<b>81</b>	<b>4</b>	<b>2</b>
<b>BALEARES</b>	<b>19</b>	<b>3</b>	<b>93</b>	<b>41</b>	<b>88</b>	<b>12</b>	<b>9</b>	<b>44</b>	<b>9</b>	<b>280</b>	<b>8</b>	<b>49</b>
<b>CANARIAS</b>	<b>48</b>	<b>26</b>	<b>100</b>	<b>42</b>	<b>117</b>	<b>71</b>	<b>4</b>	<b>186</b>	<b>37</b>	<b>203</b>	<b>16</b>	<b>53</b>
Las Palmas	35	18	57	21	94	45	2	78	27	34	6	32
Sta. Cruz de Tenerife	13	8	43	21	23	26	2	108	10	169	10	21
<b>CANTABRIA</b>	<b>5</b>	<b>4</b>	<b>10</b>	<b>7</b>	<b>12</b>	<b>1</b>	<b>8</b>	<b>4</b>	<b>1</b>	<b>56</b>	<b>5</b>	<b>3</b>
<b>CASTILLA-LA MANCHA</b>	<b>2</b>	<b>24</b>	<b>49</b>	<b>8</b>	<b>59</b>	<b>23</b>	<b>21</b>	<b>18</b>	<b>5</b>	<b>659</b>	<b>15</b>	<b>52</b>
Albacete	0	1	0	4	9	2	1	4	0	24	1	21
Ciudad Real	1	1	12	2	11	1	5	4	0	21	1	7
Cuenca	0	1	0	0	3	1	6	2	5	79	7	2
Guadalajara	1	9	21	2	7	5	8	2	0	56	6	2
Toledo	0	12	16	0	29	14	1	6	0	479	0	20
<b>CASTILLA Y LEÓN</b>	<b>10</b>	<b>13</b>	<b>70</b>	<b>24</b>	<b>119</b>	<b>27</b>	<b>6</b>	<b>18</b>	<b>5</b>	<b>942</b>	<b>10</b>	<b>38</b>
Ávila	1	6	0	1	5	6	0	1	0	6	0	3
Burgos	1	0	11	4	12	5	0	0	0	451	2	2
León	1	3	5	3	13	3	0	1	3	343	3	9
Palencia	2	0	7	0	2	2	2	3	0	43	0	3
Salamanca	2	0	36	3	48	1	3	8	1	19	2	11
Segovia	1	1	5	0	2	1	1	0	0	4	0	3
Soria	0	1	0	6	10	1	0	0	0	7	2	2
Valladolid	2	2	6	7	24	8	0	4	1	60	1	5
Zamora	0	0	0	0	3	0	0	1	0	9	0	0
<b>CATALUÑA</b>	<b>76</b>	<b>107</b>	<b>413</b>	<b>468</b>	<b>1.648</b>	<b>219</b>	<b>136</b>	<b>369</b>	<b>223</b>	<b>22.329</b>	<b>77</b>	<b>469</b>
Barcelona	58	86	363	410	1.529	204	71	321	202	19.863	58	434
Girona	10	9	30	29	43	2	32	16	10	391	7	21
Lleida	4	2	2	0	17	9	8	16	2	227	6	9
Tarragona	4	10	18	29	59	4	25	16	9	1.848	6	5
<b>COM. VALENCIANA</b>	<b>35</b>	<b>94</b>	<b>167</b>	<b>88</b>	<b>188</b>	<b>150</b>	<b>80</b>	<b>165</b>	<b>138</b>	<b>3.747</b>	<b>92</b>	<b>335</b>
Alicante	23	21	85	29	57	46	51	46	102	996	13	64
Castellón	3	36	33	3	16	14	4	33	1	98	18	63
Valencia	9	37	49	56	115	90	25	86	35	2.653	61	208
<b>EXTREMADURA</b>	<b>0</b>	<b>0</b>	<b>2</b>	<b>3</b>	<b>7</b>	<b>1</b>	<b>9</b>	<b>6</b>	<b>0</b>	<b>29</b>	<b>13</b>	<b>6</b>
Badajoz	0	0	2	1	1	1	7	5	0	28	11	6
Cáceres	0	0	0	2	6	0	2	1	0	1	2	0
<b>GALICIA</b>	<b>346</b>	<b>5</b>	<b>25</b>	<b>24</b>	<b>58</b>	<b>40</b>	<b>4</b>	<b>15</b>	<b>1</b>	<b>109</b>	<b>13</b>	<b>17</b>
A Coruña	61	0	12	11	37	20	3	4	1	33	8	12
Lugo	218	0	2	6	1	1	0	0	0	26	0	3
Ourense	0	0	1	2	4	14	0	0	0	24	0	2
Pontevedra	67	5	10	5	16	5	1	11	0	26	5	0
<b>MADRID</b>	<b>151</b>	<b>297</b>	<b>784</b>	<b>242</b>	<b>1.341</b>	<b>202</b>	<b>43</b>	<b>172</b>	<b>34</b>	<b>1.187</b>	<b>48</b>	<b>540</b>
<b>MURCIA</b>	<b>8</b>	<b>7</b>	<b>58</b>	<b>9</b>	<b>40</b>	<b>6</b>	<b>3</b>	<b>10</b>	<b>1</b>	<b>155</b>	<b>6</b>	<b>18</b>
<b>NAVARRA</b>	<b>5</b>	<b>4</b>	<b>3</b>	<b>2</b>	<b>55</b>	<b>5</b>	<b>2</b>	<b>2</b>	<b>7</b>	<b>121</b>	<b>5</b>	<b>9</b>
<b>PAÍS VASCO</b>	<b>12</b>	<b>13</b>	<b>14</b>	<b>8</b>	<b>82</b>	<b>12</b>	<b>5</b>	<b>18</b>	<b>11</b>	<b>1.003</b>	<b>5</b>	<b>22</b>
Álava	4	0	2	0	9	3	4	1	8	391	3	5
Guipúzcoa	4	2	2	2	43	0	0	8	3	420	1	12
Vizcaya	4	11	10	6	30	9	1	9	0	192	1	5
<b>LA RIOJA</b>	<b>1</b>	<b>13</b>	<b>9</b>	<b>1</b>	<b>2</b>	<b>5</b>	<b>3</b>	<b>1</b>	<b>0</b>	<b>2.918</b>	<b>5</b>	<b>2</b>
<b>CEUTA</b>	<b>2</b>	<b>1</b>	<b>1</b>	<b>1</b>	<b>0</b>	<b>2</b>	<b>0</b>	<b>1</b>	<b>0</b>	<b>5</b>	<b>0</b>	<b>3</b>
<b>MELILLA</b>	<b>0</b>	<b>0</b>	<b>0</b>	<b>17</b>	<b>1</b>	<b>0</b>	<b>0</b>	<b>2</b>	<b>0</b>	<b>0</b>	<b>1</b>	<b>1</b>
<b>No consta</b>	<b>119</b>	<b>1</b>	<b>3</b>	<b>0</b>	<b>9</b>	<b>2</b>	<b>1</b>	<b>8</b>	<b>0</b>	<b>51</b>	<b>1</b>	<b>2</b>

Tabla 13

Extranjeros con certificado de registro o tarjeta de residencia en vigor según provincia y nacionalidad (11 de 11)  
30-09-2008

Índice

	Sri Lanka	Tailandia	Taiwán	Otros Asia	OCEANÍA	Australia	Nueva Zelanda	Otros Oceanía	No consta	TOTAL
<b>TOTAL</b>	<b>318</b>	<b>1.089</b>	<b>424</b>	<b>1.815</b>	<b>1.791</b>	<b>1.306</b>	<b>463</b>	<b>22</b>	<b>7.248</b>	<b>4.274.821</b>
<b>ANDALUCÍA</b>	<b>99</b>	<b>153</b>	<b>29</b>	<b>261</b>	<b>272</b>	<b>222</b>	<b>48</b>	<b>2</b>	<b>868</b>	<b>529.506</b>
Almería	1	33	1	40	15	12	2	1	208	123.873
Cádiz	1	11	6	12	34	30	4	0	65	34.099
Córdoba	2	2	2	15	14	11	3	0	32	21.398
Granada	0	3	3	10	28	26	2	0	58	60.965
Huelva	0	0	0	7	8	7	0	1	72	34.835
Jaén	0	1	0	2	6	5	1	0	45	19.401
Málaga	95	100	17	125	136	106	30	0	277	173.071
Sevilla	0	3	0	50	31	25	6	0	111	61.864
<b>ARAGÓN</b>	<b>4</b>	<b>47</b>	<b>5</b>	<b>79</b>	<b>26</b>	<b>19</b>	<b>4</b>	<b>3</b>	<b>241</b>	<b>164.827</b>
Huesca	0	10	2	15	6	6	0	0	39	25.744
Teruel	3	1	0	0	3	3	0	0	42	17.479
Zaragoza	1	36	3	64	17	10	4	3	160	121.604
<b>ASTURIAS</b>	<b>2</b>	<b>10</b>	<b>2</b>	<b>11</b>	<b>21</b>	<b>19</b>	<b>2</b>	<b>0</b>	<b>79</b>	<b>36.034</b>
<b>BALEARES</b>	<b>35</b>	<b>90</b>	<b>7</b>	<b>44</b>	<b>121</b>	<b>82</b>	<b>39</b>	<b>0</b>	<b>195</b>	<b>182.264</b>
<b>CANARIAS</b>	<b>25</b>	<b>143</b>	<b>23</b>	<b>160</b>	<b>49</b>	<b>33</b>	<b>15</b>	<b>1</b>	<b>506</b>	<b>212.890</b>
Las Palmas	12	34	14	78	31	17	14	0	319	122.545
Sta. Cruz de Tenerife	13	109	9	82	18	16	1	1	187	90.345
<b>CANTABRIA</b>	<b>1</b>	<b>1</b>	<b>0</b>	<b>40</b>	<b>19</b>	<b>16</b>	<b>3</b>	<b>0</b>	<b>32</b>	<b>31.905</b>
<b>CASTILLA-LA MANCHA</b>	<b>2</b>	<b>4</b>	<b>8</b>	<b>32</b>	<b>23</b>	<b>22</b>	<b>1</b>	<b>0</b>	<b>243</b>	<b>186.488</b>
Albacete	0	0	0	12	3	2	1	0	23	31.404
Ciudad Real	2	0	0	7	6	6	0	0	41	35.346
Cuenca	0	2	0	1	1	1	0	0	23	23.206
Guadalajara	0	2	0	9	7	7	0	0	66	31.613
Toledo	0	0	8	3	6	6	0	0	90	64.919
<b>CASTILLA Y LEÓN</b>	<b>1</b>	<b>34</b>	<b>25</b>	<b>26</b>	<b>31</b>	<b>24</b>	<b>7</b>	<b>0</b>	<b>284</b>	<b>167.884</b>
Ávila	0	0	1	2	3	2	1	0	12	14.749
Burgos	0	0	0	4	6	4	2	0	40	33.216
León	0	16	0	6	1	1	0	0	23	26.055
Palencia	0	6	4	0	1	1	0	0	11	7.016
Salamanca	0	8	18	7	6	6	0	0	37	15.120
Segovia	0	0	1	1	2	2	0	0	55	23.892
Soria	0	0	0	0	2	1	1	0	22	9.288
Valladolid	0	3	1	5	10	7	3	0	61	30.277
Zamora	1	1	0	1	0	0	0	0	23	8.271
<b>CATALUÑA</b>	<b>21</b>	<b>235</b>	<b>122</b>	<b>393</b>	<b>356</b>	<b>274</b>	<b>74</b>	<b>8</b>	<b>1.518</b>	<b>921.646</b>
Barcelona	20	162	118	309	305	232	65	8	1.130	620.659
Girona	1	42	3	42	37	30	7	0	137	119.736
Lleida	0	4	0	8	5	5	0	0	96	63.593
Tarragona	0	27	1	34	9	7	2	0	155	117.658
<b>COM. VALENCIANA</b>	<b>11</b>	<b>81</b>	<b>42</b>	<b>231</b>	<b>325</b>	<b>144</b>	<b>178</b>	<b>3</b>	<b>639</b>	<b>558.504</b>
Alicante	5	49	8	123	58	45	13	0	251	267.975
Castellón	2	12	0	16	9	5	4	0	120	86.880
Valencia	4	20	34	92	258	94	161	3	268	203.649
<b>EXTREMADURA</b>	<b>0</b>	<b>3</b>	<b>4</b>	<b>11</b>	<b>4</b>	<b>4</b>	<b>0</b>	<b>0</b>	<b>59</b>	<b>38.909</b>
Badajoz	0	1	3	9	3	3	0	0	44	24.066
Cáceres	0	2	1	2	1	1	0	0	15	14.843
<b>GALICIA</b>	<b>0</b>	<b>30</b>	<b>10</b>	<b>22</b>	<b>85</b>	<b>73</b>	<b>11</b>	<b>1</b>	<b>193</b>	<b>82.077</b>
A Coruña	0	13	2	11	56	52	4	0	88	30.474
Lugo	0	3	0	0	4	4	0	0	14	10.571
Ourense	0	4	2	5	4	4	0	0	18	12.428
Pontevedra	0	10	6	6	21	13	7	1	73	28.604
<b>MADRID</b>	<b>110</b>	<b>148</b>	<b>124</b>	<b>365</b>	<b>352</b>	<b>288</b>	<b>60</b>	<b>4</b>	<b>1.813</b>	<b>752.830</b>
<b>MURCIA</b>	<b>3</b>	<b>32</b>	<b>2</b>	<b>17</b>	<b>20</b>	<b>15</b>	<b>5</b>	<b>0</b>	<b>193</b>	<b>189.163</b>
<b>NAVARRA</b>	<b>0</b>	<b>52</b>	<b>11</b>	<b>10</b>	<b>11</b>	<b>9</b>	<b>2</b>	<b>0</b>	<b>64</b>	<b>58.633</b>
<b>PAÍS VASCO</b>	<b>4</b>	<b>16</b>	<b>9</b>	<b>96</b>	<b>68</b>	<b>56</b>	<b>12</b>	<b>0</b>	<b>211</b>	<b>91.634</b>
Álava	3	1	2	9	1	0	1	0	52	20.910
Guipúzcoa	0	7	2	47	26	19	7	0	39	25.874
Vizcaya	1	8	5	40	41	37	4	0	120	44.850
<b>LA RIOJA</b>	<b>0</b>	<b>5</b>	<b>1</b>	<b>9</b>	<b>3</b>	<b>3</b>	<b>0</b>	<b>0</b>	<b>47</b>	<b>41.496</b>
<b>CEUTA</b>	<b>0</b>	<b>0</b>	<b>0</b>	<b>0</b>	<b>0</b>	<b>0</b>	<b>0</b>	<b>0</b>	<b>12</b>	<b>3.948</b>
<b>MELILLA</b>	<b>0</b>	<b>1</b>	<b>0</b>	<b>0</b>	<b>1</b>	<b>1</b>	<b>0</b>	<b>0</b>	<b>14</b>	<b>6.753</b>
<b>No consta</b>	<b>0</b>	<b>4</b>	<b>0</b>	<b>8</b>	<b>4</b>	<b>2</b>	<b>2</b>	<b>0</b>	<b>37</b>	<b>17.430</b>

Tabla 14

Extranjeros con certificado de registro o tarjeta de residencia en vigor según grupo de edad y sexo 30-09-2008

Índice	Total	Hombres	Mujeres	No consta
<b>TOTAL</b>	<b>4.274.821</b>	<b>2.307.517</b>	<b>1.960.999</b>	<b>6.305</b>
De 0 a 4 años	147.160	78.229	68.931	0
De 5 a 9 años	167.812	88.539	79.273	0
De 10 a 14 años	195.779	102.272	93.477	30
De 15 a 19 años	237.413	126.686	110.697	30
De 20 a 24 años	402.195	203.728	198.449	18
De 25 a 29 años	593.554	312.109	281.416	29
De 30 a 34 años	659.052	370.197	288.653	202
De 35 a 39 años	555.545	318.308	236.770	467
De 40 a 44 años	423.461	239.791	183.252	418
De 45 a 49 años	298.890	165.886	132.726	278
De 50 a 54 años	199.685	107.383	92.082	220
De 55 a 59 años	126.520	64.240	62.148	132
De 60 a 64 años	94.293	44.921	49.279	93
De 65 a 69 años	72.386	36.453	35.861	72
De 70 a 74 años	47.062	24.645	22.328	89
De 75 a 79 años	26.022	13.231	12.749	42
De 80 a 84 años	14.063	6.814	7.216	33
De 85 a 89 años	6.736	2.918	3.799	19
De 90 a 94 años	2.193	840	1.341	12
95 años y más	846	295	535	16
No consta	4.154	32	17	4.105

	Porcentajes horizontales		
	Total	Hombres	Mujeres
<b>TOTAL</b>	<b>100,00</b>	<b>54,06</b>	<b>45,94</b>
De 0 a 4 años	100,00	53,16	46,84
De 5 a 9 años	100,00	52,76	47,24
De 10 a 14 años	100,00	52,25	47,75
De 15 a 19 años	100,00	53,37	46,63
De 20 a 24 años	100,00	50,66	49,34
De 25 a 29 años	100,00	52,59	47,41
De 30 a 34 años	100,00	56,19	43,81
De 35 a 39 años	100,00	57,34	42,66
De 40 a 44 años	100,00	56,68	43,32
De 45 a 49 años	100,00	55,55	44,45
De 50 a 54 años	100,00	53,84	46,16
De 55 a 59 años	100,00	50,83	49,17
De 60 a 64 años	100,00	47,69	52,31
De 65 a 69 años	100,00	50,41	49,59
De 70 a 74 años	100,00	52,47	47,53
De 75 a 79 años	100,00	50,93	49,07
De 80 a 84 años	100,00	48,57	51,43
De 85 a 89 años	100,00	43,44	56,56
De 90 a 94 años	100,00	38,51	61,49
95 años y más	100,00	35,54	64,46

	Porcentajes verticales		
	Total	Hombres	Mujeres
<b>TOTAL</b>	<b>100,00</b>	<b>100,00</b>	<b>100,00</b>
De 0 a 4 años	3,45	3,39	3,52
De 5 a 9 años	3,93	3,84	4,04
De 10 a 14 años	4,58	4,43	4,77
De 15 a 19 años	5,56	5,49	5,64
De 20 a 24 años	9,42	8,83	10,12
De 25 a 29 años	13,90	13,53	14,35
De 30 a 34 años	15,43	16,04	14,72
De 35 a 39 años	13,01	13,79	12,07
De 40 a 44 años	9,92	10,39	9,34
De 45 a 49 años	7,00	7,19	6,77
De 50 a 54 años	4,68	4,65	4,70
De 55 a 59 años	2,96	2,78	3,17
De 60 a 64 años	2,21	1,95	2,51
De 65 a 69 años	1,69	1,58	1,83
De 70 a 74 años	1,10	1,07	1,14
De 75 a 79 años	0,61	0,57	0,65
De 80 a 84 años	0,33	0,30	0,37
De 85 a 89 años	0,16	0,13	0,19
De 90 a 94 años	0,05	0,04	0,07
95 años y más	0,02	0,01	0,03

Tabla 15

Extranjeros con autorización de estancia por estudios en vigor según nacionalidad y sexo. Variaciones numéricas  
30-09-2008

Índice	30-09-2008				VARIACIÓN NUMÉRICA					
					TRIMESTRAL: RESPECTO A 30-06-2008			ACUMULADA EN EL AÑO: RESPECTO A 31-12-2007		
	Ambos sexos	Hombres	Mujeres	No consta	Ambos sexos	Hombres	Mujeres	Ambos sexos	Hombres	Mujeres
<b>TOTAL</b>	<b>37.473</b>	<b>17.625</b>	<b>19.820</b>	<b>28</b>	<b>-5.960</b>	<b>-2.604</b>	<b>-3.355</b>	<b>-2.659</b>	<b>-1.098</b>	<b>-1.589</b>
<b>EUROPA COMUNITARIA</b>	<b>46</b>	<b>20</b>	<b>26</b>	<b>0</b>	<b>-5</b>	<b>0</b>	<b>-5</b>	<b>-112</b>	<b>-41</b>	<b>-71</b>
<b>RESTO DE EUROPA</b>	<b>1.377</b>	<b>461</b>	<b>915</b>	<b>1</b>	<b>-290</b>	<b>-133</b>	<b>-158</b>	<b>-247</b>	<b>-123</b>	<b>-125</b>
Bielorrusia	62	17	45	0	-21	-8	-13	-12	-5	-7
Croacia	46	21	25	0	-8	-6	-2	-1	3	-4
Rusia	504	143	360	1	-97	-23	-75	-111	-33	-79
Serbia	137	63	74	0	-27	-8	-19	2	5	-3
Turquia	253	109	144	0	-116	-62	-54	-111	-63	-48
Ucrania	222	63	159	0	-2	-12	10	-5	-17	12
Otros Resto de Europa	153	45	108	0	-19	-14	-5	-9	-13	4
<b>ÁFRICA</b>	<b>5.041</b>	<b>2.766</b>	<b>2.274</b>	<b>1</b>	<b>-594</b>	<b>-360</b>	<b>-233</b>	<b>-143</b>	<b>-84</b>	<b>-60</b>
Angola	60	36	24	0	-19	-19	0	-24	-16	-8
Argelia	228	136	92	0	-57	-32	-25	-39	-22	-17
Cabo Verde	129	57	72	0	-26	-7	-19	35	18	17
Camerún	78	42	36	0	-3	-13	10	0	-8	8
Egipto	124	71	53	0	0	-3	3	28	12	16
Gabón	30	12	18	0	-29	-15	-14	-14	-9	-5
Guinea Ecuatorial	599	327	272	0	-126	-68	-58	-49	-16	-33
Marruecos	3.172	1.690	1.482	0	-295	-171	-124	-73	-33	-40
Nigeria	50	38	12	0	-4	-5	1	0	-6	6
Senegal	69	51	17	1	0	1	-1	6	9	-4
Túnez	94	46	48	0	-1	-3	2	3	-1	4
Otros África	408	260	148	0	-34	-25	-8	-16	-12	-4
<b>IBEROAMÉRICA</b>	<b>24.504</b>	<b>11.455</b>	<b>13.046</b>	<b>3</b>	<b>-3.544</b>	<b>-1.562</b>	<b>-1.984</b>	<b>-864</b>	<b>-444</b>	<b>-423</b>
Argentina	1.051	469	582	0	-73	-45	-28	-61	-50	-11
Bolivia	615	314	301	0	-61	-27	-34	-16	0	-16
Brasil	3.148	1.306	1.842	0	-586	-212	-374	-188	-41	-147
Chile	1.851	919	931	1	-340	-162	-179	-197	-90	-108
Colombia	4.552	2.083	2.469	0	-557	-265	-292	-46	-54	8
Costa Rica	249	129	120	0	-42	-16	-26	-4	11	-15
Cuba	441	244	197	0	-23	-15	-8	52	33	19
Ecuador	514	282	232	0	-81	-31	-50	-43	-15	-28
El Salvador	337	162	175	0	-42	-14	-28	-25	-20	-5
Guatemala	349	170	179	0	-51	-20	-31	-22	-6	-16
Honduras	294	130	164	0	-32	-13	-19	-28	-24	-4
Méjico	4.996	2.471	2.525	0	-1.077	-522	-555	-622	-324	-298
Nicaragua	158	75	82	1	-27	-9	-19	6	1	4
Panamá	338	147	191	0	-66	-30	-36	-9	-13	4
Paraguay	177	79	98	0	-7	-6	-1	19	7	12
Perú	2.134	1.066	1.068	0	-157	-58	-99	-43	-22	-21
República Dominicana	1.155	438	717	0	-119	-30	-89	230	100	130
Uruguay	172	76	96	0	-22	-8	-14	-31	-10	-21
Venezuela	1.904	865	1.038	1	-171	-67	-104	160	76	83
Otros Iberoamérica	69	30	39	0	-10	-12	2	4	-3	7
<b>AMÉRICA DEL NORTE</b>	<b>1.751</b>	<b>620</b>	<b>1.130</b>	<b>1</b>	<b>-984</b>	<b>-327</b>	<b>-658</b>	<b>-1.272</b>	<b>-399</b>	<b>-874</b>
Canadá	131	53	78	0	-71	-19	-52	-52	-12	-40
Estados Unidos	1.620	567	1.052	1	-913	-308	-606	-1.220	-387	-834
<b>ASIA</b>	<b>4.645</b>	<b>2.269</b>	<b>2.376</b>	<b>0</b>	<b>-508</b>	<b>-211</b>	<b>-297</b>	<b>-37</b>	<b>-4</b>	<b>-33</b>
China	2.001	886	1.115	0	-232	-67	-165	376	200	176
Corea del Sur	398	144	254	0	-15	-11	-4	0	-16	16
Filipinas	123	85	38	0	9	13	-4	2	8	-6
India	318	248	70	0	-27	-17	-10	-44	-31	-13
Irán	110	54	56	0	-28	-19	-9	-8	-13	5
Israel	86	52	34	0	-11	-8	-3	-1	1	-2
Japón	580	213	367	0	-70	-21	-49	-191	-87	-104
Jordania	82	61	21	0	-5	-5	0	16	6	10
Libano	73	51	22	0	-18	-15	-3	-11	-11	0
Palestina	77	57	20	0	-14	-13	-1	9	5	4
Siria	131	106	25	0	-6	-11	5	-6	-9	3
Tailandia	67	34	33	0	-19	-7	-12	-20	-8	-12
Taiwán	183	38	145	0	-16	-1	-15	-129	-29	-100
Otros Asia	416	240	176	0	-56	-29	-27	-30	-20	-10
<b>OCEANÍA</b>	<b>83</b>	<b>31</b>	<b>52</b>	<b>0</b>	<b>-31</b>	<b>-12</b>	<b>-19</b>	<b>-10</b>	<b>-6</b>	<b>-4</b>
Australia	72	25	47	0	-21	-12	-9	0	-6	6
Otros Oceanía	11	6	5	0	-10	0	-10	-10	0	-10
<b>Apátridas y No consta</b>	<b>26</b>	<b>3</b>	<b>1</b>	<b>22</b>	<b>-4</b>	<b>1</b>	<b>-1</b>	<b>26</b>	<b>3</b>	<b>1</b>

Tabla 16

Extranjeros con autorización de estancia por estudios en vigor según nacionalidad y sexo. Variaciones porcentuales  
30-09-2008

Índice	30-09-2008				VARIACIÓN (%)					
	Ambos sexos	Hombres	Mujeres	No consta	TRIMESTRAL: RESPECTO A 30-06-2008			ACUMULADA EN EL AÑO: RESPECTO A 31-12-2007		
					Ambos sexos	Hombres	Mujeres	Ambos sexos	Hombres	Mujeres
<b>TOTAL</b>	<b>37.473</b>	<b>17.625</b>	<b>19.820</b>	<b>28</b>	<b>-13,72</b>	<b>-12,87</b>	<b>-14,48</b>	<b>-6,63</b>	<b>-5,86</b>	<b>-7,42</b>
<b>EUROPA COMUNITARIA</b>	<b>46</b>	<b>20</b>	<b>26</b>	<b>0</b>	<b>-9,80</b>	<b>0,00</b>	<b>-16,13</b>	<b>-70,89</b>	<b>-67,21</b>	<b>-73,20</b>
<b>RESTO DE EUROPA</b>	<b>1.377</b>	<b>461</b>	<b>915</b>	<b>1</b>	<b>-17,40</b>	<b>-22,39</b>	<b>-14,73</b>	<b>-15,21</b>	<b>-21,06</b>	<b>-12,02</b>
Bielorrusia	62	17	45	0	-25,30	-32,00	-22,41	-16,22	-22,73	-13,46
Croacia	46	21	25	0	-14,81	-22,22	-7,41	-2,13	16,67	-13,79
Rusia	504	143	360	1	-16,14	-13,86	-17,24	-18,05	-18,75	-18,00
Serbia	137	63	74	0	-16,46	-11,27	-20,43	1,48	8,62	-3,90
Turquía	253	109	144	0	-31,44	-36,26	-27,27	-30,49	-36,63	-25,00
Ucrania	222	63	159	0	-0,89	-16,00	6,71	-2,20	-21,25	8,16
Otros Resto de Europa	153	45	108	0	-11,05	-23,73	-4,42	-5,56	-22,41	3,85
<b>ÁFRICA</b>	<b>5.041</b>	<b>2.766</b>	<b>2.274</b>	<b>1</b>	<b>-10,54</b>	<b>-11,52</b>	<b>-9,29</b>	<b>-2,76</b>	<b>-2,95</b>	<b>-2,57</b>
Angola	60	36	24	0	-24,05	-34,55	0,00	-28,57	-30,77	-25,00
Argelia	228	136	92	0	-20,00	-19,05	-21,37	-14,61	-13,92	-15,60
Cabo Verde	129	57	72	0	-16,77	-10,94	-20,88	37,23	46,15	30,91
Camerún	78	42	36	0	-3,70	-23,64	38,46	0,00	-16,00	28,57
Egipto	124	71	53	0	0,00	-4,05	6,00	29,17	20,34	43,24
Gabón	30	12	18	0	-49,15	-55,56	-43,75	-31,82	-42,86	-21,74
Guinea Ecuatorial	599	327	272	0	-17,38	-17,22	-17,58	-7,56	-4,66	-10,82
Marruecos	3.172	1.690	1.482	0	-8,51	-9,19	-7,72	-2,25	-1,92	-2,63
Nigeria	50	38	12	0	-7,41	-11,63	9,09	0,00	-13,64	100,00
Senegal	69	51	17	1	0,00	2,00	-5,56	9,52	21,43	-19,05
Túnez	94	46	48	0	-1,05	-6,12	4,35	3,30	-2,13	9,09
Otros África	408	260	148	0	-7,69	-8,77	-5,13	-3,77	-4,41	-2,63
<b>IBEROAMÉRICA</b>	<b>24.504</b>	<b>11.455</b>	<b>13.046</b>	<b>3</b>	<b>-12,64</b>	<b>-12,00</b>	<b>-13,20</b>	<b>-3,41</b>	<b>-3,73</b>	<b>-3,14</b>
Argentina	1.051	469	582	0	-6,49	-8,75	-4,59	-5,49	-9,63	-1,85
Bolivia	615	314	301	0	-9,02	-7,92	-10,15	-2,54	0,00	-5,05
Brasil	3.148	1.306	1.842	0	-15,69	-13,97	-16,88	-5,64	-3,04	-7,39
Chile	1.851	919	931	1	-15,52	-14,99	-16,13	-9,62	-8,92	-10,39
Colombia	4.552	2.083	2.469	0	-10,90	-11,29	-10,58	-1,00	-2,53	0,33
Costa Rica	249	129	120	0	-14,43	-11,03	-17,81	-1,58	9,32	-11,11
Cuba	441	244	197	0	-4,96	-5,79	-3,90	13,37	15,64	10,67
Ecuador	514	282	232	0	-13,61	-9,90	-17,73	-7,72	-5,05	-10,77
El Salvador	337	162	175	0	-11,08	-7,95	-13,79	-6,91	-10,99	-2,78
Guatemala	349	170	179	0	-12,75	-10,53	-14,76	-5,93	-3,41	-8,21
Honduras	294	130	164	0	-9,82	-9,09	-10,38	-8,70	-15,58	-2,38
Méjico	4.996	2.471	2.525	0	-17,73	-17,44	-18,02	-11,07	-11,59	-10,56
Nicaragua	158	75	82	1	-14,59	-10,71	-18,81	3,95	1,35	5,13
Panamá	338	147	191	0	-16,34	-16,95	-15,86	-2,59	-8,13	2,14
Paraguay	177	79	98	0	-3,80	-7,06	-1,01	12,03	9,72	13,95
Perú	2.134	1.066	1.068	0	-6,85	-5,16	-8,48	-1,98	-2,02	-1,93
República Dominicana	1.155	438	717	0	-9,34	-6,41	-11,04	24,86	29,59	22,15
Uruguay	172	76	96	0	-11,34	-9,52	-12,73	-15,27	-11,63	-17,95
Venezuela	1.904	865	1.038	1	-8,24	-7,19	-9,11	9,17	9,63	8,69
Otros Iberoamérica	69	30	39	0	-12,66	-28,57	5,41	6,15	-9,09	21,88
<b>AMÉRICA DEL NORTE</b>	<b>1.751</b>	<b>620</b>	<b>1.130</b>	<b>1</b>	<b>-35,98</b>	<b>-34,53</b>	<b>-36,80</b>	<b>-42,08</b>	<b>-39,16</b>	<b>-43,61</b>
Canadá	131	53	78	0	-35,15	-26,39	-40,00	-28,42	-18,46	-33,90
Estados Unidos	1.620	567	1.052	1	-36,04	-35,20	-36,55	-42,96	-40,57	-44,22
<b>ASIA</b>	<b>4.645</b>	<b>2.269</b>	<b>2.376</b>	<b>0</b>	<b>-9,86</b>	<b>-8,51</b>	<b>-11,11</b>	<b>-0,79</b>	<b>-0,18</b>	<b>-1,37</b>
China	2.001	886	1.115	0	-10,39	-7,03	-12,89	23,14	29,15	18,74
Corea del Sur	398	144	254	0	-3,63	-7,10	-1,55	0,00	-10,00	6,72
Filipinas	123	85	38	0	7,89	18,06	-9,52	1,65	10,39	-13,64
India	318	248	70	0	-7,83	-6,42	-12,50	-12,15	-11,11	-15,66
Irán	110	54	56	0	-20,29	-26,03	-13,85	-6,78	-19,40	9,80
Israel	86	52	34	0	-11,34	-13,33	-8,11	-1,15	1,96	-5,56
Japón	580	213	367	0	-10,77	-8,97	-11,78	-24,77	-29,00	-22,08
Jordania	82	61	21	0	-5,75	-7,58	0,00	24,24	10,91	90,91
Libano	73	51	22	0	-19,78	-22,73	-12,00	-13,10	-17,74	0,00
Palestina	77	57	20	0	-15,38	-18,57	-4,76	13,24	9,62	25,00
Siria	131	106	25	0	-4,38	-9,40	25,00	-4,38	-7,83	13,64
Tailandia	67	34	33	0	-22,09	-17,07	-26,67	-22,99	-19,05	-26,67
Taiwán	183	38	145	0	-8,04	-2,56	-9,38	-41,35	-43,28	-40,82
Otros Asia	416	240	176	0	-11,86	-10,78	-13,30	-6,73	-7,69	-5,38
<b>OCEANÍA</b>	<b>83</b>	<b>31</b>	<b>52</b>	<b>0</b>	<b>-27,19</b>	<b>-27,91</b>	<b>-26,76</b>	<b>-10,75</b>	<b>-16,22</b>	<b>-7,14</b>
Australia	72	25	47	0	-22,58	-32,43	-16,07	0,00	-19,35	14,63
Otros Oceanía	11	6	5	0	-47,62	0,00	-66,67	-47,62	0,00	-66,67
<b>Apátridas y No consta</b>	<b>26</b>	<b>3</b>	<b>1</b>	<b>22</b>	<b>-13,33</b>	<b>50,00</b>	<b>-50,00</b>	<b>-</b>	<b>-</b>	<b>-</b>



Tabla 17

Extranjeros con autorización de estancia por estudios en vigor según provincia y sexo. Variaciones numéricas  
30-09-2008

Índice	30-09-2008				VARIACIÓN NUMÉRICA					
					TRIMESTRAL: RESPECTO A 30-06-2008			ACUMULADA EN EL AÑO: RESPECTO A 31-12-2007		
	Ambos sexos	Hombres	Mujeres	No consta	Ambos sexos	Hombres	Mujeres	Ambos sexos	Hombres	Mujeres
<b>TOTAL</b>	<b>37.473</b>	<b>17.625</b>	<b>19.820</b>	<b>28</b>	<b>-5.960</b>	<b>-2.604</b>	<b>-3.355</b>	<b>-2.659</b>	<b>-1.098</b>	<b>-1.589</b>
<b>ANDALUCÍA</b>	<b>5.121</b>	<b>2.435</b>	<b>2.681</b>	<b>5</b>	<b>-232</b>	<b>-140</b>	<b>-94</b>	<b>-122</b>	<b>26</b>	<b>-153</b>
Almería	75	41	34	0	-56	-26	-28	-50	-16	-34
Cádiz	195	103	92	0	-55	-43	-12	-178	-89	-89
Córdoba	292	160	131	1	5	5	-1	-48	-4	-45
Granada	1.788	776	1.010	2	-58	-43	-17	-34	-7	-29
Huelva	89	40	49	0	-16	-2	-14	-63	-18	-45
Jaén	160	75	85	0	4	2	2	13	8	5
Málaga	1.047	551	495	1	-48	-27	-22	223	120	102
Sevilla	1.475	689	785	1	-8	-6	-2	15	32	-18
<b>ARAGÓN</b>	<b>1.049</b>	<b>616</b>	<b>431</b>	<b>2</b>	<b>91</b>	<b>56</b>	<b>35</b>	<b>124</b>	<b>88</b>	<b>34</b>
Huesca	110	97	13	0	-13	-4	-9	22	26	-4
Teruel	3	0	3	0	-2	-1	-1	-20	-13	-7
Zaragoza	936	519	415	2	106	61	45	122	75	45
<b>ASTURIAS</b>	<b>423</b>	<b>201</b>	<b>222</b>	<b>0</b>	<b>-21</b>	<b>-19</b>	<b>-2</b>	<b>-10</b>	<b>-30</b>	<b>20</b>
<b>BALEARES</b>	<b>214</b>	<b>99</b>	<b>115</b>	<b>0</b>	<b>-68</b>	<b>-25</b>	<b>-43</b>	<b>-60</b>	<b>-14</b>	<b>-46</b>
<b>CANARIAS</b>	<b>438</b>	<b>201</b>	<b>235</b>	<b>2</b>	<b>-104</b>	<b>-50</b>	<b>-54</b>	<b>-22</b>	<b>-12</b>	<b>-12</b>
Las Palmas	306	138	166	2	7	2	5	65	32	31
Sta. Cruz de Tenerife	132	63	69	0	-111	-52	-59	-87	-44	-43
<b>CANTABRIA</b>	<b>89</b>	<b>43</b>	<b>46</b>	<b>0</b>	<b>-201</b>	<b>-93</b>	<b>-108</b>	<b>-183</b>	<b>-88</b>	<b>-95</b>
<b>CASTILLA-LA MANCHA</b>	<b>368</b>	<b>184</b>	<b>183</b>	<b>1</b>	<b>-170</b>	<b>-95</b>	<b>-74</b>	<b>-100</b>	<b>-50</b>	<b>-51</b>
Albacete	10	4	6	0	-92	-43	-49	-67	-31	-36
Ciudad Real	47	29	18	0	-93	-60	-33	-89	-58	-31
Cuenca	40	23	17	0	6	6	0	-6	9	-15
Guadalajara	67	35	32	0	-4	-1	-3	4	7	-3
Toledo	204	93	110	1	13	3	11	58	23	34
<b>CASTILLA Y LEÓN</b>	<b>2.675</b>	<b>1.260</b>	<b>1.413</b>	<b>2</b>	<b>-460</b>	<b>-187</b>	<b>-272</b>	<b>-158</b>	<b>-33</b>	<b>-127</b>
Ávila	45	17	28	0	-52	-27	-25	-25	-18	-7
Burgos	183	97	86	0	-18	-7	-11	1	8	-7
León	106	44	62	0	-150	-62	-86	-121	-60	-61
Palencia	6	5	1	0	-34	-20	-14	-25	-12	-13
Salamanca	1.961	921	1.038	2	-127	-46	-82	42	44	-4
Segovia	12	5	7	0	-44	-16	-28	-36	-11	-25
Soria	11	1	10	0	0	-1	1	1	0	1
Valladolid	339	162	177	0	-37	-10	-27	8	15	-7
Zamora	12	8	4	0	2	2	0	-3	1	-4
<b>CATALUÑA</b>	<b>11.200</b>	<b>5.159</b>	<b>6.033</b>	<b>8</b>	<b>-1.389</b>	<b>-540</b>	<b>-848</b>	<b>-1.341</b>	<b>-552</b>	<b>-797</b>
Barcelona	10.469	4.814	5.647	8	-1.376	-537	-838	-1.376	-579	-805
Girona	238	122	116	0	26	13	13	66	46	20
Lleida	83	37	46	0	-32	-11	-21	-32	-13	-19
Tarragona	410	186	224	0	-7	-5	-2	1	-6	7
<b>COM. VALENCIANA</b>	<b>2.267</b>	<b>1.061</b>	<b>1.206</b>	<b>0</b>	<b>-898</b>	<b>-455</b>	<b>-442</b>	<b>-868</b>	<b>-437</b>	<b>-431</b>
Alicante	756	331	425	0	-59	-43	-16	6	2	4
Castellón	218	112	106	0	-7	-6	-1	27	14	13
Valencia	1.293	618	675	0	-832	-406	-425	-901	-453	-448
<b>EXTREMADURA</b>	<b>145</b>	<b>89</b>	<b>56</b>	<b>0</b>	<b>-22</b>	<b>-15</b>	<b>-7</b>	<b>-27</b>	<b>-13</b>	<b>-14</b>
Badajoz	63	32	31	0	-2	-3	1	16	16	0
Cáceres	82	57	25	0	-20	-12	-8	-43	-29	-14
<b>GALICIA</b>	<b>668</b>	<b>302</b>	<b>366</b>	<b>0</b>	<b>-160</b>	<b>-73</b>	<b>-87</b>	<b>-112</b>	<b>-62</b>	<b>-50</b>
A Coruña	521	220	301	0	-127	-54	-73	-99	-57	-42
Lugo	30	11	19	0	-18	-12	-6	0	-4	4
Ourense	12	5	7	0	0	-1	1	-4	0	-4
Pontevedra	105	66	39	0	-15	-6	-9	-9	-1	-8
<b>MADRID</b>	<b>10.767</b>	<b>4.875</b>	<b>5.887</b>	<b>5</b>	<b>-2.117</b>	<b>-880</b>	<b>-1.237</b>	<b>169</b>	<b>21</b>	<b>143</b>
<b>MURCIA</b>	<b>334</b>	<b>170</b>	<b>164</b>	<b>0</b>	<b>-32</b>	<b>-11</b>	<b>-21</b>	<b>51</b>	<b>32</b>	<b>19</b>
<b>NAVARRA</b>	<b>901</b>	<b>538</b>	<b>361</b>	<b>2</b>	<b>46</b>	<b>42</b>	<b>4</b>	<b>109</b>	<b>81</b>	<b>26</b>
<b>PAÍS VASCO</b>	<b>732</b>	<b>349</b>	<b>382</b>	<b>1</b>	<b>-155</b>	<b>-79</b>	<b>-77</b>	<b>-43</b>	<b>-26</b>	<b>-18</b>
Álava	19	8	10	1	-56	-25	-32	-62	-24	-39
Guipúzcoa	204	103	101	0	-75	-37	-38	0	2	-2
Vizcaya	509	238	271	0	-24	-17	-7	19	-4	23
<b>LA RIOJA</b>	<b>18</b>	<b>9</b>	<b>9</b>	<b>0</b>	<b>-61</b>	<b>-31</b>	<b>-30</b>	<b>-64</b>	<b>-29</b>	<b>-35</b>
<b>CEUTA</b>	<b>6</b>	<b>4</b>	<b>2</b>	<b>0</b>	<b>-20</b>	<b>-16</b>	<b>-4</b>	<b>-11</b>	<b>-7</b>	<b>-4</b>
<b>MELILLA</b>	<b>2</b>	<b>1</b>	<b>1</b>	<b>0</b>	<b>-6</b>	<b>-2</b>	<b>-4</b>	<b>-5</b>	<b>-1</b>	<b>-4</b>
<b>No consta</b>	<b>56</b>	<b>29</b>	<b>27</b>	<b>0</b>	<b>19</b>	<b>9</b>	<b>10</b>	<b>14</b>	<b>8</b>	<b>6</b>

Tabla 18

Extranjeros con autorización de estancia por estudios en vigor según provincia y sexo. Variaciones porcentuales  
30-09-2008

Índice	30-09-2008				VARIACIÓN (%)					
					TRIMESTRAL: RESPECTO A 30-06-2008			ACUMULADA EN EL AÑO: RESPECTO A 31-12-2007		
	Ambos sexos	Hombres	Mujeres	No consta	Ambos sexos	Hombres	Mujeres	Ambos sexos	Hombres	Mujeres
<b>TOTAL</b>	<b>37.473</b>	<b>17.625</b>	<b>19.820</b>	<b>28</b>	<b>-13,72</b>	<b>-12,87</b>	<b>-14,48</b>	<b>-6,63</b>	<b>-5,86</b>	<b>-7,42</b>
<b>ANDALUCÍA</b>	<b>5.121</b>	<b>2.435</b>	<b>2.681</b>	<b>5</b>	<b>-4,33</b>	<b>-5,44</b>	<b>-3,39</b>	<b>-2,33</b>	<b>1,08</b>	<b>-5,40</b>
Almería	75	41	34	0	-42,75	-38,81	-45,16	-40,00	-28,07	-50,00
Cádiz	195	103	92	0	-22,00	-29,45	-11,54	-47,72	-46,35	-49,17
Córdoba	292	160	131	1	1,74	3,23	-0,76	-14,12	-2,44	-25,57
Granada	1.788	776	1.010	2	-3,14	-5,25	-1,66	-1,87	-0,89	-2,79
Huelva	89	40	49	0	-15,24	-4,76	-22,22	-41,45	-31,03	-47,87
Jaén	160	75	85	0	2,56	2,74	2,41	8,84	11,94	6,25
Málaga	1.047	551	495	1	-4,38	-4,67	-4,26	27,06	27,84	25,95
Sevilla	1.475	689	785	1	-0,54	-0,86	-0,25	1,03	4,87	-2,24
<b>ARAGÓN</b>	<b>1.049</b>	<b>616</b>	<b>431</b>	<b>2</b>	<b>9,50</b>	<b>10,00</b>	<b>8,84</b>	<b>13,41</b>	<b>16,67</b>	<b>8,56</b>
Huesca	110	97	13	0	-10,57	-3,96	-40,91	25,00	36,62	-23,53
Teruel	3	0	3	0	-40,00	-100,00	-25,00	-86,96	-100,00	-70,00
Zaragoza	936	519	415	2	12,77	13,32	12,16	14,99	16,89	12,16
<b>ASTURIAS</b>	<b>423</b>	<b>201</b>	<b>222</b>	<b>0</b>	<b>-4,73</b>	<b>-8,64</b>	<b>-0,89</b>	<b>-2,31</b>	<b>-12,99</b>	<b>9,90</b>
<b>BALEARES</b>	<b>214</b>	<b>99</b>	<b>115</b>	<b>0</b>	<b>-24,11</b>	<b>-20,16</b>	<b>-27,22</b>	<b>-21,90</b>	<b>-12,39</b>	<b>-28,57</b>
<b>CANARIAS</b>	<b>438</b>	<b>201</b>	<b>235</b>	<b>2</b>	<b>-19,19</b>	<b>-19,92</b>	<b>-18,69</b>	<b>-4,78</b>	<b>-5,63</b>	<b>-4,86</b>
Las Palmas	306	138	166	2	2,34	1,47	3,11	26,97	30,19	22,96
Sta. Cruz de Tenerife	132	63	69	0	-45,68	-45,22	-46,09	-39,73	-41,12	-38,39
<b>CANTABRIA</b>	<b>89</b>	<b>43</b>	<b>46</b>	<b>0</b>	<b>-69,31</b>	<b>-68,38</b>	<b>-70,13</b>	<b>-67,28</b>	<b>-67,18</b>	<b>-67,38</b>
<b>CASTILLA-LA MANCHA</b>	<b>368</b>	<b>184</b>	<b>183</b>	<b>1</b>	<b>-31,60</b>	<b>-34,05</b>	<b>-28,79</b>	<b>-21,37</b>	<b>-21,37</b>	<b>-21,79</b>
Albacete	10	4	6	0	-90,20	-91,49	-89,09	-87,01	-88,57	-85,71
Ciudad Real	47	29	18	0	-66,43	-67,42	-64,71	-65,44	-66,67	-63,27
Cuenca	40	23	17	0	17,65	35,29	0,00	-13,04	64,29	-46,88
Guadalajara	67	35	32	0	-5,63	-2,78	-8,57	6,35	25,00	-8,57
Toledo	204	93	110	1	6,81	3,33	11,11	39,73	32,86	44,74
<b>CASTILLA Y LEÓN</b>	<b>2.675</b>	<b>1.260</b>	<b>1.413</b>	<b>2</b>	<b>-14,67</b>	<b>-12,92</b>	<b>-16,14</b>	<b>-5,58</b>	<b>-2,55</b>	<b>-8,25</b>
Ávila	45	17	28	0	-53,61	-61,36	-47,17	-35,71	-51,43	-20,00
Burgos	183	97	86	0	-8,96	-6,73	-11,34	0,55	8,99	-7,53
León	106	44	62	0	-58,59	-58,49	-58,11	-53,30	-57,69	-49,59
Palencia	6	5	1	0	-85,00	-80,00	-93,33	-80,65	-70,59	-92,86
Salamanca	1.961	921	1.038	2	-6,08	-4,76	-7,32	2,19	5,02	-0,38
Segovia	12	5	7	0	-78,57	-76,19	-80,00	-75,00	-68,75	-78,13
Soria	11	1	10	0	0,00	-50,00	11,11	10,00	0,00	11,11
Valladolid	339	162	177	0	-9,84	-5,81	-13,24	2,42	10,20	-3,80
Zamora	12	8	4	0	20,00	33,33	0,00	-20,00	14,29	-50,00
<b>CATALUÑA</b>	<b>11.200</b>	<b>5.159</b>	<b>6.033</b>	<b>8</b>	<b>-11,03</b>	<b>-9,48</b>	<b>-12,32</b>	<b>-10,69</b>	<b>-9,67</b>	<b>-11,67</b>
Barcelona	10.469	4.814	5.647	8	-11,62	-10,04	-12,92	-11,62	-10,74	-12,48
Girona	238	122	116	0	12,26	11,93	12,62	38,37	60,53	20,83
Lleida	83	37	46	0	-27,83	-22,92	-31,34	-27,83	-26,00	-29,23
Tarragona	410	186	224	0	-1,68	-2,62	-0,88	0,24	-3,13	3,23
<b>COM. VALENCIANA</b>	<b>2.267</b>	<b>1.061</b>	<b>1.206</b>	<b>0</b>	<b>-28,37</b>	<b>-30,01</b>	<b>-26,82</b>	<b>-27,69</b>	<b>-29,17</b>	<b>-26,33</b>
Alicante	756	331	425	0	-7,24	-11,50	-3,63	0,80	0,61	0,95
Castellón	218	112	106	0	-3,11	-5,08	-0,93	14,14	14,29	13,98
Valencia	1.293	618	675	0	-39,15	-39,65	-38,64	-41,07	-42,30	-39,89
<b>EXTREMADURA</b>	<b>145</b>	<b>89</b>	<b>56</b>	<b>0</b>	<b>-13,17</b>	<b>-14,42</b>	<b>-11,11</b>	<b>-15,70</b>	<b>-12,75</b>	<b>-20,00</b>
Badajoz	63	32	31	0	-3,08	-8,57	3,33	34,04	100,00	0,00
Cáceres	82	57	25	0	-19,61	-17,39	-24,24	-34,40	-33,72	-35,90
<b>GALICIA</b>	<b>668</b>	<b>302</b>	<b>366</b>	<b>0</b>	<b>-19,32</b>	<b>-19,47</b>	<b>-19,21</b>	<b>-14,36</b>	<b>-17,03</b>	<b>-12,02</b>
A Coruña	521	220	301	0	-19,60	-19,71	-19,52	-15,97	-20,58	-12,24
Lugo	30	11	19	0	-37,50	-52,17	-24,00	0,00	-26,67	26,67
Ourense	12	5	7	0	0,00	-16,67	16,67	-25,00	0,00	-36,36
Pontevedra	105	66	39	0	-12,50	-8,33	-18,75	-7,89	-1,49	-17,02
<b>MADRID</b>	<b>10.767</b>	<b>4.875</b>	<b>5.887</b>	<b>5</b>	<b>-16,43</b>	<b>-15,29</b>	<b>-17,36</b>	<b>1,59</b>	<b>0,43</b>	<b>2,49</b>
<b>MURCIA</b>	<b>334</b>	<b>170</b>	<b>164</b>	<b>0</b>	<b>-8,74</b>	<b>-6,08</b>	<b>-11,35</b>	<b>18,02</b>	<b>23,19</b>	<b>13,10</b>
<b>NAVARRA</b>	<b>901</b>	<b>538</b>	<b>361</b>	<b>2</b>	<b>5,38</b>	<b>8,47</b>	<b>1,12</b>	<b>13,76</b>	<b>17,72</b>	<b>7,76</b>
<b>PAÍS VASCO</b>	<b>732</b>	<b>349</b>	<b>382</b>	<b>1</b>	<b>-17,47</b>	<b>-18,46</b>	<b>-16,78</b>	<b>-5,55</b>	<b>-6,93</b>	<b>-4,50</b>
Álava	19	8	10	1	-74,67	-75,76	-76,19	-76,54	-75,00	-79,59
Guipúzcoa	204	103	101	0	-26,88	-26,43	-27,34	0,00	1,98	-1,94
Vizcaya	509	238	271	0	-4,50	-6,67	-2,52	3,88	-1,65	9,27
<b>LA RIOJA</b>	<b>18</b>	<b>9</b>	<b>9</b>	<b>0</b>	<b>-77,22</b>	<b>-77,50</b>	<b>-76,92</b>	<b>-78,05</b>	<b>-76,32</b>	<b>-79,55</b>
<b>CEUTA</b>	<b>6</b>	<b>4</b>	<b>2</b>	<b>0</b>	<b>-76,92</b>	<b>-80,00</b>	<b>-66,67</b>	<b>-64,71</b>	<b>-63,64</b>	<b>-66,67</b>
<b>MELILLA</b>	<b>2</b>	<b>1</b>	<b>1</b>	<b>0</b>	<b>-75,00</b>	<b>-66,67</b>	<b>-80,00</b>	<b>-71,43</b>	<b>-50,00</b>	<b>-80,00</b>
<b>No consta</b>	<b>56</b>	<b>29</b>	<b>27</b>	<b>0</b>	<b>51,35</b>	<b>45,00</b>	<b>58,82</b>	<b>33,33</b>	<b>38,10</b>	<b>28,57</b>