



***Extranjeros con tarjeta o
autorización de residencia
en vigor a***

31 de diciembre de 2004

Madrid, a 3 de enero de 2005

Índice

	Pág
Fuente y comentario de los datos	3
Mapa. Extranjeros con tarjeta o autorización de residencia en vigor según provincia. 31-12-2004.	7
Gráficos. Extranjeros con tarjeta o autorización de residencia en vigor según continente, según nacionalidad y según comunidad autónoma. 31-12-2004.	8
Tabla 1.- Extranjeros con tarjeta o autorización de residencia en vigor según comunidad autónoma y provincia por régimen de residencia. 31-12-2004 / 31-12-2003.....	9
Tabla 2.- Extranjeros con tarjeta o autorización de residencia en vigor según continente y nacionalidad por régimen de residencia. 31-12-2004 / 31-12-2003.....	10
Tabla 3.- Extranjeros con tarjeta o autorización de residencia en vigor según comunidad autónoma y provincia por régimen de residencia, sexo, grupo de edad y media de edad. 31-12-2004. .	12
Tabla 4.- Extranjeros con tarjeta o autorización de residencia en vigor según continente y nacionalidad por régimen de residencia, sexo, grupo de edad y media de edad. 31-12-2004..	13
Tabla 5.- Extranjeros incluidos en el Régimen General con autorización de residencia en vigor según comunidad autónoma y provincia por tipo de autorización de residencia. 31-12-2004...	15
Tabla 6.- Extranjeros incluidos en el Régimen General con autorización de residencia en vigor según continente y nacionalidad por tipo de autorización de residencia. 31-12-2004.	16
Tabla 7.- Extranjeros con tarjeta o autorización de residencia en vigor según comunidad autónoma y provincia por continente y nacionalidad. 31-12-2004.	18

FUENTE Y COMENTARIO DE LOS DATOS

Todos los datos que aparecen en este informe se refieren a extranjeros con tarjeta o autorización de residencia en vigor y proceden de ficheros, sin datos de identificación personal, cedidos por la Dirección General de la Policía y tratados y explotados por el Observatorio Permanente de la Inmigración.

La agrupación de países en continentes atiende a criterios pragmáticos, tratándose como continentes separados la Europa Comunitaria (en la que se incluyen tanto Suiza como los diez países que pasaron a formar parte de la Unión Europea el 1 de mayo de 2004) y el Resto de Europa, así como Iberoamérica y América del Norte. En América del Norte constan exclusivamente los datos de Estados Unidos y Canadá, incluyéndose las cifras relativas a Méjico en Iberoamérica, y en Asia se recogen los datos correspondientes a las ex-repúblicas soviéticas de ese área geográfica.

En el cálculo de porcentajes del texto, tablas y gráficos se ha excluido el apartado de “no consta”.

A 31 de diciembre de 2004 había en España 1.977.291 extranjeros con tarjeta o autorización de residencia en vigor, lo que implica un incremento del 20,05% respecto a diciembre de 2003. La cifra ha aumentado a lo largo de 2004, en términos absolutos, en 330.280 personas.

Según régimen de residencia, 1.305.041 extranjeros (el 66,00% del total) estaban incluidos en el Régimen General y 672.250 (el 34,00%) estaban incluidos en el Régimen Comunitario, del que forman parte los nacionales de países del Espacio Económico Europeo, así como sus familiares y los familiares de españoles. El número de extranjeros incluidos en el Régimen General se ha incrementado en un 21,41% respecto a finales de 2003 y el de los incluidos en el Régimen Comunitario en un 17,50%.

Según continente, el 25,24% de los extranjeros eran nacionales de países pertenecientes a la Europa Comunitaria, el 8,55% eran europeos de países no comunitarios, el 25,22% africanos, el 32,85% iberoamericanos, el 0,86% norteamericanos, el 7,22% asiáticos y el 0,06% nacionales de Oceanía.

El número de iberoamericanos se ha incrementado, respecto a diciembre de 2003, en 134.637 personas (lo que supone un aumento del 26,17% en ese colectivo), y el de nacionales de la Europa Comunitaria en 60.619 (que supone un 13,83% de aumento porcentual). El incremento del número de nacionales del Resto de Europa entre diciembre de 2003 y diciembre de 2004 fue del 38,51%, el de asiáticos del 17,54%, el de africanos del 15,22%, el de nacionales de Oceanía del 9,23%, y el de norteamericanos del 4,96%.

Según nacionalidad, los colectivos mayoritarios a finales de 2004 eran el marroquí (386.958 personas), el ecuatoriano (221.549), el colombiano (137.369), el británico (128.283), el rumano (83.372), el italiano (72.032), el chino (71.881), el peruano (71.245) el alemán (69.719), el argentino (56.193) y el portugués (50.955). Las personas de estas once nacionalidades representaban el 65,71% del total de extranjeros con tarjeta o autorización de residencia en vigor en España en diciembre de 2004.

Los mayores incrementos numéricos según nacionalidad, entre diciembre de 2003 y diciembre de 2004, han correspondido a los marroquíes (53.188 personas), ecuatorianos (47.260), colombianos (29.910), rumanos (28.684) y británicos (22.804). Todos los colectivos que en diciembre de 2004 contaban con más de diez mil personas con tarjeta o autorización de residencia en vigor han aumentado en número desde diciembre de 2003.

Tomando en consideración sólo los colectivos con más de diez mil personas con tarjeta o autorización de residencia en vigor a finales de 2004, los incrementos porcentuales más elevados desde diciembre de 2003, en todo caso por encima del treinta por ciento, han sido los de los bolivianos (62,58%), rumanos (52,45%), polacos (49,34%), uruguayos (47,48%), chilenos (33,20%), y búlgaros (32,32%). Han incrementado también su número entre el veinte y el treinta por ciento a lo largo de 2004 los colectivos de argentinos, chinos, colombianos, ucranianos, ecuatorianos, venezolanos, peruanos, británicos, italianos y brasileños.

Según comunidad autónoma de residencia, Cataluña, Madrid, la Comunidad Valenciana, Andalucía y Canarias agrupaban al 73,41% de los extranjeros con tarjeta o autorización de residencia en vigor en España a finales de 2004. Los mayores incrementos numéricos desde diciembre de 2003 se han producido en Cataluña (78.108), Madrid (57.332), la Comunidad Valenciana (47.092) y Murcia (34.713).

En Andalucía, el número de extranjeros con tarjeta o autorización de residencia en vigor ha aumentado en 14.250, constituyendo la única comunidad

auténtica en la que ha disminuido el número de extranjeros incluidos en el Régimen General aunque dicha disminución, de 3.184 personas, se ha visto compensada por el incremento de 17.434 ciudadanos incluidos en el Régimen Comunitario. Almería y Huelva, por su parte, han sido las únicas provincias españolas en las que se ha producido un descenso numérico en el total de extranjeros.

En todas las comunidades y provincias ha aumentado el número de extranjeros incluidos en el Régimen Comunitario excepto en Salamanca, donde se ha reducido en 16 personas.

Los mayores incrementos porcentuales respecto a las cifras de diciembre de 2003 se han producido, según comunidad autónoma, en Murcia (59,70%), seguida de Aragón (37,07%) y Castilla – La Mancha (35,47%). Según provincia, cabe reseñar el incremento porcentual en este período de los extranjeros con tarjeta o autorización de residencia en vigor en Ciudad Real (82,27%), así como los incrementos por encima del cincuenta por ciento en Murcia (59,70%, tal y como se ha indicado), Ávila (52,645%) y Castellón (51,26%).

Los extranjeros incluidos en el Régimen Comunitario eran mayoría en Ceuta, Canarias, Galicia, Baleares, Andalucía y Melilla, y en el resto de comunidades autónomas eran mayoría los incluidos en el Régimen General.

Según sexo, el 54,07% de los extranjeros con tarjeta o autorización de residencia en vigor el 31 de diciembre de 2004 eran varones y el 45,93% mujeres. Los varones eran mayoría en casi todas las comunidades autónomas con la excepción de Melilla, Asturias, Ceuta, Galicia y Cantabria, en las que más del cincuenta por ciento eran mujeres.

Según sexo por continente, sólo en el colectivo iberoamericano eran mayoritarias las mujeres, mientras que en los colectivos nacionales con más de diez mil personas con tarjeta o autorización de residencia en vigor eran mayoría las mujeres en el caso de Brasil (70,44%), Rusia, República Dominicana, Venezuela, Colombia, Filipinas, Cuba, Suecia, Bolivia, Perú, Bélgica, Francia, Alemania, Argentina y Ucrania. Por el contrario, sólo el 34,49% de los africanos eran mujeres, y la mayoría de varones resulta muy patente en los nacionales de Pakistán (86,32%) y Senegal (79,88%).

Según grupo de edad, el 13,60% de los extranjeros con tarjeta o autorización de residencia en vigor eran menores de dieciséis años, el 81,01% tenía entre dieciséis y sesenta y cuatro años, y el 5,39% era mayor de sesenta y cuatro años. Con respecto

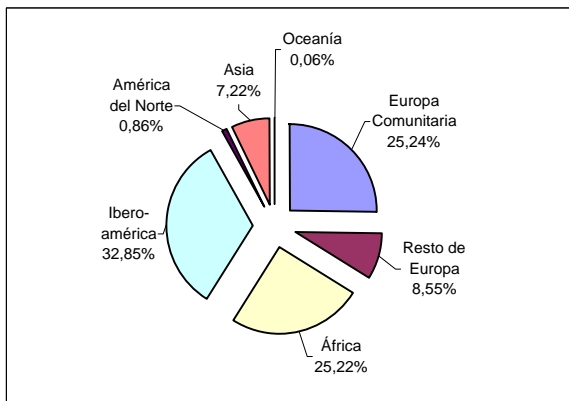
a las proporciones de diciembre de 2003, se ha incrementado levemente el porcentaje de extranjeros entre cero y quince años (que en esa fecha era del 12,23% respecto al total) en detrimento de los mayores de dieciséis años. La media de edad de los extranjeros con tarjeta o autorización de residencia en vigor a finales de 2004 era de 34 años, tanto en mujeres como en varones.

Respecto a los extranjeros incluidos en el Régimen General el 31 de diciembre de 2004, el 19,79% tenía autorización de residencia inicial, el 29,90% autorización renovada por primera vez, el 17,66% autorización renovada por segunda vez, el 29,69% disponía de autorización de residencia permanente y el 2,95% tenía otro tipo de autorización. A lo largo de 2004 se ha incrementado en 112.981 personas el número de ciudadanos extranjeros con autorización de residencia permanente.

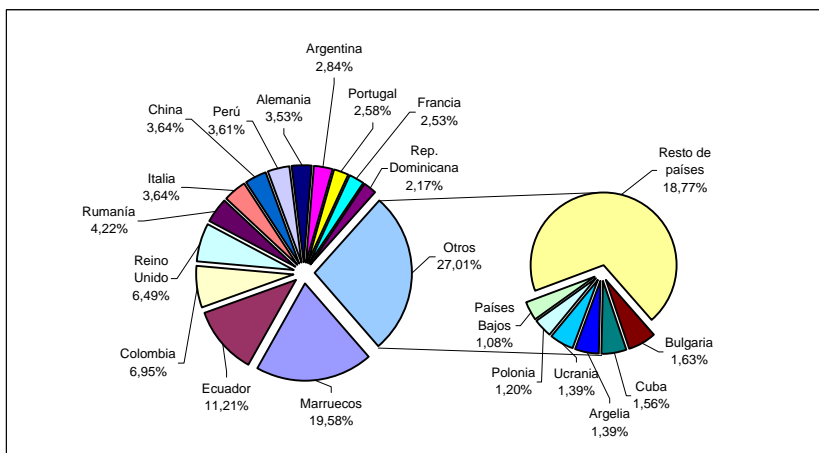
Madrid, a 3 de enero de 2005

EXTRANJEROS CON TARJETA O AUTORIZACIÓN DE RESIDENCIA EN VIGOR
31-12-2004

Según continente



Según nacionalidad



Según comunidad autónoma

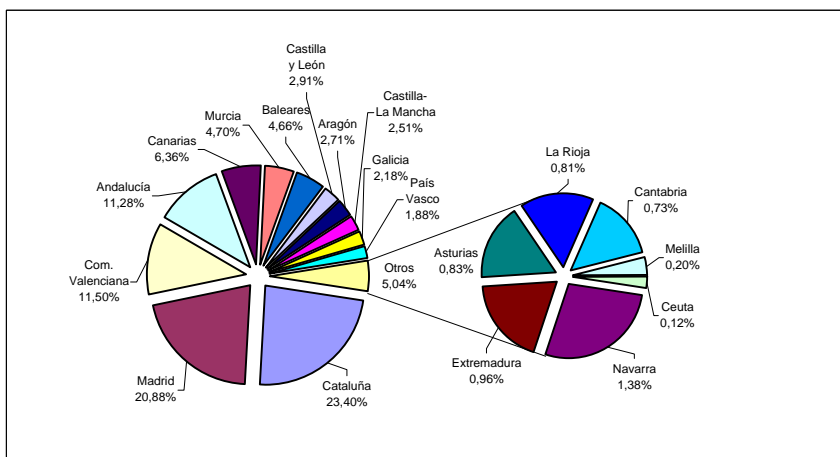


TABLA 1
EXTRANJEROS CON TARJETA O AUTORIZACIÓN DE RESIDENCIA EN VIGOR SEGÚN COMUNIDAD AUTÓNOMA Y PROVINCIA
POR RÉGIMEN DE RESIDENCIA
31-12-2004 / 31-12-2003

COMUNIDAD AUTÓNOMA / PROVINCIA	31-12-2004			31-12-2003			VARIACIÓN 31-12-2003 / 31-12-2004					
	TOTAL	RÉGIMEN DE RESIDENCIA		TOTAL	RÉGIMEN DE RESIDENCIA		NÚMERO			PORCENTAJE		
		Régimen General	Régimen Comunitario		Régimen General	Régimen Comunitario	TOTAL	RÉGIMEN DE RESIDENCIA		TOTAL	RÉGIMEN DE RESIDENCIA	
								Régimen General	Régimen Comunitario		Régimen General	Régimen Comunitario
TOTAL	1.977.291	1.305.041	672.250	1.647.011	1.074.895	572.116	330.280	230.146	100.134	20,05	21,41	17,50
ANDALUCÍA	222.773	105.317	117.456	208.523	108.501	100.022	14.250	-3.184	17.434	6,83	-2,93	17,43
Almería	48.656	34.846	13.810	50.447	41.626	8.821	-1.791	-6.780	4.989	-3,55	-16,29	56,56
Cádiz	18.204	6.450	11.754	15.867	5.919	9.948	2.337	531	1.806	14,73	8,97	18,15
Córdoba	6.391	4.097	2.294	6.011	4.100	1.911	380	-3	383	6,32	-0,07	20,04
Granada	24.280	12.167	12.113	18.132	8.995	9.137	6.148	3.172	2.976	33,91	35,26	32,57
Huelva	6.869	4.614	2.255	7.056	5.419	1.637	-187	-805	618	-2,65	-14,86	37,75
Jaén	8.663	7.243	1.420	8.064	6.857	1.207	599	386	213	7,43	5,63	17,65
Málaga	89.620	24.153	65.467	86.172	25.893	60.279	3.448	-1.740	5.188	4,00	-6,72	8,61
Sevilla	20.090	11.747	8.343	16.774	9.692	7.082	3.316	2.055	1.261	19,77	21,20	17,81
ARAGÓN	53.478	43.451	10.027	39.015	31.482	7.533	14.463	11.969	2.494	37,07	38,02	33,11
Huesca	8.594	7.123	1.471	6.876	5.727	1.149	1.718	1.396	322	24,99	24,38	28,02
Teruel	6.145	5.189	956	4.932	4.317	615	1.213	872	341	24,59	20,20	55,45
Zaragoza	38.739	31.139	7.600	27.207	21.438	5.769	11.532	9.701	1.831	42,39	45,25	31,74
ASTURIAS	16.396	8.690	7.706	12.730	6.242	6.488	3.666	2.448	1.218	28,80	39,22	18,77
BALEARES	92.028	42.686	49.342	75.867	32.650	43.217	16.161	10.036	6.125	21,30	30,74	14,17
CANARIAS	125.542	47.891	77.651	113.339	45.292	68.047	12.203	2.599	9.604	10,77	5,74	14,11
Las Palmas	72.132	32.280	39.852	64.079	30.261	33.818	8.053	2.019	6.034	12,57	6,67	17,84
Sta. Cruz de Tenerife	53.410	15.611	37.799	49.260	15.031	34.229	4.150	580	3.570	8,42	3,86	10,43
CANTABRIA	14.447	10.183	4.264	11.778	7.893	3.885	2.669	2.290	379	22,66	29,01	9,76
CASTILLA - LA MANCHA	49.499	41.769	7.730	36.540	30.462	6.078	12.959	11.307	1.652	35,47	37,12	27,18
Albacete	10.943	9.535	1.408	7.637	6.612	1.025	3.306	2.923	383	43,29	44,21	37,37
Ciudad Real	7.444	5.902	1.542	4.084	2.999	1.085	3.360	2.903	457	82,27	96,80	42,12
Cuenca	3.881	3.330	551	3.705	3.247	458	176	83	93	4,75	2,56	20,31
Guadalajara	9.171	7.383	1.788	7.266	5.809	1.457	1.905	1.574	331	26,22	27,10	22,72
Toledo	18.060	15.619	2.441	13.848	11.795	2.053	4.212	3.824	388	30,42	32,42	18,90
CASTILLA Y LEÓN	57.459	40.821	16.638	45.233	30.609	14.624	12.226	10.212	2.014	27,03	33,36	13,77
Ávila	3.224	2.601	623	2.112	1.552	560	1.112	1.049	63	52,65	67,59	11,25
Burgos	9.089	6.210	2.879	6.997	4.743	2.254	2.092	1.467	625	29,90	30,93	27,73
León	11.916	6.601	5.315	8.927	4.132	4.795	2.989	2.469	520	33,48	59,75	10,84
Palencia	2.748	1.845	903	2.141	1.352	789	607	493	114	28,35	36,46	14,45
Salamanca	5.728	3.868	1.860	4.824	2.948	1.876	904	920	-16	18,74	31,21	-0,85
Segovia	7.561	6.663	898	6.024	5.333	691	1.537	1.330	207	25,51	24,94	29,96
Soria	4.181	3.487	694	3.461	2.894	567	720	593	127	20,80	20,49	22,40
Valladolid	10.340	8.011	2.329	8.632	6.572	2.060	1.708	1.439	269	19,79	21,90	13,06
Zamora	2.672	1.535	1.137	2.115	1.083	1.032	557	452	105	26,34	41,74	10,17
CATALUÑA	462.046	356.031	106.015	383.938	289.326	94.612	78.108	66.705	11.403	20,34	23,06	12,05
Barcelona	314.753	240.965	73.788	268.093	201.688	66.405	46.660	39.277	7.383	17,40	19,47	11,12
Girona	64.931	48.309	16.622	52.757	37.794	14.963	12.174	10.515	1.659	23,08	27,82	11,09
Lleida	32.858	29.995	2.863	23.928	21.470	2.458	8.930	8.525	405	37,32	39,71	16,48
Tarragona	49.504	36.762	12.742	39.160	28.374	10.786	10.344	8.388	1.956	26,41	29,56	18,13
COM. VALENCIANA	227.103	119.023	108.080	180.011	92.260	87.751	47.092	26.763	20.329	26,16	29,01	23,17
Alicante	118.917	43.623	75.294	101.194	37.518	63.676	17.723	6.105	11.618	17,51	16,27	18,25
Castellón	31.835	24.651	7.184	21.046	15.242	5.804	10.789	9.409	1.380	51,26	61,73	23,78
Valencia	76.351	50.749	25.602	57.771	39.500	18.271	18.580	11.249	7.331	32,16	28,48	40,12
EXTREMADURA	18.935	13.633	5.302	17.123	12.641	4.482	1.812	992	820	10,58	7,85	18,30
Badajoz	8.303	4.843	3.460	6.811	3.975	2.836	1.492	868	624	21,91	21,84	22,00
Cáceres	10.632	8.790	1.842	10.312	8.666	1.646	320	124	196	3,10	1,43	11,91
GALICIA	43.134	17.674	25.460	37.522	14.758	22.764	5.612	2.916	2.696	14,96	19,76	11,84
A Coruña	14.576	6.399	8.177	11.655	4.793	6.862	2.921	1.606	1.315	25,06	33,51	19,16
Lugo	5.021	2.335	2.686	4.494	2.013	2.481	527	322	205	11,73	16,00	8,26
Ourense	7.143	1.606	5.537	6.614	1.550	5.064	529	56	473	8,00	3,61	9,34
Pontevedra	16.394	7.334	9.060	14.759	6.402	8.357	1.635	932	703	11,08	14,56	8,41
MADRID	412.367	318.980	93.387	355.035	276.715	78.320	57.332	42.265	15.067	16,15	15,27	19,24
MURCIA	92.863	76.940	15.923	58.150	48.159	9.991	34.713	28.781	5.932	59,70	59,76	59,37
NAVARRA	27.298	22.420	4.878	22.681	18.469	4.212	4.617	3.951	666	20,36	21,39	15,81
PAÍS VASCO	37.150	21.524	15.626	28.600	14.370	14.230	8.550	7.154	1.396	29,90	49,78	9,81
Álava	10.063	7.332	2.731	7.978	5.458	2.520	2.085	1.874	211	26,13	34,33	8,37
Guipúzcoa	8.277	3.884	4.393	6.650	2.374	4.276	1.627	1.510	117	24,47	63,61	2,74
Vizcaya	18.810	10.308	8.502	13.972	6.538	7.434	4.838	3.770	1.068	34,63	57,66	14,37
LA RIOJA	16.048	12.953	3.095	13.621	11.171	2.450	2.427	1.782	645	17,82	15,95	26,33
CEUTA	2.424	819	1.605	2.184	739	1.445	240	80	160	10,99	10,83	11,07
MELILLA	3.909	1.915	1.994	3.225	1.382	1.843	684	533	151	21,21	38,57	8,19
No consta	2.392	2.321	71	1.896	1.774	122	496	547	-51	26,16	30,83	-41,80
TOTAL	1.977.291	1.305.041	672.250	1.647.011	1.074.895	572.116	330.280	230.146	100.134	20,05	21,41	17,50

TABLA 2
EXTRANJEROS CON TARJETA O AUTORIZACIÓN DE RESIDENCIA EN VIGOR SEGÚN CONTINENTE Y NACIONALIDAD
POR RÉGIMEN DE RESIDENCIA
31-12-2004 / 31-12-2003

CONTINENTE / NACIONALIDAD	31-12-2004			31-12-2003			VARIACIÓN 31-12-2003 / 31-12-2004					
	TOTAL	RÉGIMEN DE RESIDENCIA		TOTAL	RÉGIMEN DE RESIDENCIA		TOTAL	NÚMERO		TOTAL	PORCENTAJE	
		Régimen General	Régimen Comunitario		Régimen General	Régimen Comunitario		Régimen General	Régimen Comunitario		Régimen General	Régimen Comunitario
TOTAL	1.977.291	1.305.041	672.250	1.647.011	1.074.895	572.116	330.280	230.146	100.134	20,05	21,41	17,50
EUROPA COMUNITARIA	498.875	17.345	481.530	438.256	20.404	417.852	60.619	-3.059	63.678	13,83	-14,99	15,24
Alemania	69.719	-	69.719	67.963	-	67.963	1.756	-	1.756	2,58	-	2,58
Austria	4.290	-	4.290	4.172	-	4.172	118	-	118	2,83	-	2,83
Bélgica	15.798	-	15.798	15.736	-	15.736	62	-	62	0,39	-	0,39
Dinamarca	6.910	-	6.910	6.568	-	6.568	342	-	342	5,21	-	5,21
Eslovaquia	1.988	955	1.033	1.419	1.155	264	569	-200	769	40,10	-17,32	291,29
Finlandia	6.041	-	6.041	5.906	-	5.906	135	-	135	2,29	-	2,29
Francia	49.918	-	49.918	49.196	-	49.196	722	-	722	1,47	-	1,47
Grecia	1.613	-	1.613	1.367	-	1.367	246	-	246	18,00	-	18,00
Hungría	1.255	503	752	940	662	278	315	-159	474	33,51	-24,02	170,50
Irlanda	5.831	-	5.831	4.882	-	4.882	949	-	949	19,44	-	19,44
Italia	72.032	-	72.032	59.745	-	59.745	12.287	-	12.287	20,57	-	20,57
Letonia	499	164	335	256	186	70	243	-22	265	94,92	-11,83	378,57
Lituania	6.338	1.757	4.581	2.796	2.585	211	3.542	-828	4.370	126,68	-32,03	2071,09
Noruega	8.865	-	8.865	8.049	-	8.049	816	-	816	10,14	-	10,14
Países Bajos	21.397	-	21.397	20.551	-	20.551	846	-	846	4,12	-	4,12
Polonia	23.617	12.813	10.804	15.814	14.320	1.494	7.803	-1.507	9.310	49,34	-10,52	623,16
Portugal	50.955	-	50.955	45.614	-	45.614	5.341	-	5.341	11,71	-	11,71
Reino Unido	128.283	-	128.283	105.479	-	105.479	22.804	-	22.804	21,62	-	21,62
Rep. Checa	2.166	969	1.197	1.800	1.271	529	366	-302	668	20,33	-23,76	126,28
Suecia	10.751	-	10.751	10.415	-	10.415	336	-	336	3,23	-	3,23
Suiza	9.538	-	9.538	8.674	-	8.674	864	-	864	9,96	-	9,96
Otros Europa Comunitaria	1.071	184	887	914	225	689	157	-41	198	17,18	-18,22	28,74
RESTO DE EUROPA	168.900	156.963	11.937	121.944	113.915	8.029	46.956	43.048	3.908	38,51	37,79	48,67
Albania	545	381	164	433	316	117	112	65	47	25,87	20,57	40,17
Andorra	314	191	123	286	153	133	28	38	-10	9,79	24,84	-7,52
Bielorrusia	1.113	728	385	837	542	295	276	186	90	32,97	34,32	30,51
Bosnia-Herzegovina	1.261	1.102	159	1.059	924	135	202	178	24	19,07	19,26	17,78
Bulgaria	32.244	31.331	913	24.369	23.707	662	7.875	7.624	251	32,32	32,16	37,92
Croacia	879	653	226	801	595	206	78	58	20	9,74	9,75	9,71
Moldavia	4.153	3.933	220	2.915	2.776	139	1.238	1.157	81	42,47	41,68	58,27
Rumania	83.372	80.316	3.056	54.688	52.971	1.717	28.684	27.345	1.339	52,45	51,62	77,98
Rusia	14.233	10.405	3.828	12.087	9.443	2.644	2.146	962	1.184	17,75	10,19	44,78
Serbia - Montenegro	2.294	1.929	365	2.038	1.697	341	256	232	24	12,56	13,67	7,04
Turquía	811	477	334	651	364	287	160	113	47	24,58	31,04	16,38
Ucrania	27.461	25.343	2.118	21.579	20.267	1.312	5.882	5.076	806	27,26	25,05	61,43
Otros Resto de Europa	220	174	46	201	160	41	19	14	5	9,45	8,75	12,20
ÁFRICA	498.507	472.033	26.474	432.662	409.057	23.605	65.845	62.976	2.869	15,22	15,40	12,15
Angola	1.168	1.018	150	1.118	983	135	50	35	15	4,47	3,56	11,11
Argelia	27.532	25.717	1.815	23.785	22.101	1.684	3.747	3.616	131	15,75	16,36	7,78
Cabo Verde	2.143	1.810	333	2.037	1.726	311	106	84	22	5,20	4,87	7,07
Camerún	1.532	1.229	303	1.288	1.041	247	244	188	56	18,94	18,06	22,67
Congo	355	332	23	387	367	20	-32	-35	3	-8,27	-9,54	15,00
Costa de Marfil	552	468	84	492	422	70	60	46	14	12,20	10,90	20,00
Egipto	1.683	1.402	281	1.567	1.305	262	116	97	19	7,40	7,43	7,25
Gambia	12.834	12.660	174	11.329	11.186	143	1.505	1.474	31	13,28	13,18	21,68
Ghana	4.633	4.408	225	4.312	4.143	169	321	265	56	7,44	6,40	33,14
Guinea	3.151	2.970	181	2.734	2.573	161	417	397	20	15,25	15,43	12,42
Guinea Bissau	2.424	2.302	122	2.452	2.342	110	-28	-40	12	-1,14	-1,71	10,91
Guinea Ecuatorial	6.721	5.040	1.681	6.032	4.496	1.536	689	544	145	11,42	12,10	9,44
Kenia	403	350	53	352	302	50	51	48	3	14,49	15,89	6,00
Liberia	315	275	40	326	287	39	-11	-12	1	-3,37	-4,18	2,56
Mali	4.465	4.421	44	3.896	3.858	38	569	563	6	14,60	14,59	15,79
Marruecos	386.958	369.594	17.364	333.770	317.927	15.843	53.188	51.667	1.521	15,94	16,25	9,60
Mauritania	5.723	5.561	162	5.354	5.222	132	369	339	30	6,89	6,49	22,73
Nigeria	11.248	9.671	1.577	9.721	8.665	1.056	1.527	1.006	521	15,71	11,61	49,34
Rep. Dem. del Congo	1.149	1.065	84	978	892	86	171	173	-2	17,48	19,39	-2,33
Rep. Sudafricana	577	296	281	507	248	259	70	48	22	13,81	19,35	8,49
Senegal	19.343	18.608	735	16.889	16.317	572	2.454	2.291	163	14,53	14,04	28,50
Sierra Leona	575	523	52	590	546	44	-15	-23	8	-2,54	-4,21	18,18
Túnez	1.013	728	285	909	654	255	104	74	30	11,44	11,31	11,76
Otros África	2.010	1.585	425	1.837	1.454	383	173	131	42	9,42	9,01	10,97
IBEROAMÉRICA	649.122	516.266	132.856	514.485	409.982	104.503	134.637	106.284	28.353	26,17	25,92	27,13
Argentina	56.193	28.329	27.864	43.347	22.353	20.994	12.846	5.976	6.870	29,64	26,73	32,72
Bolivia	11.467	10.535	932	7.053	6.452	601	4.414	4.083	331	62,58	63,28	55,07
Brasil	17.524	9.517	8.007	14.598	7.868	6.730	2.926	1.649	1.277	20,04	20,96	18,97
Colombia	137.369	112.691	24.678	107.459	90.481	16.978	29.910	22.210	7.700	27,83	24,55	45,35
Costa Rica	445	222	223	405	204	201	40	18	22	9,88	8,82	10,95
Cuba	30.738	13.738	17.000	27.323	11.611	15.712	3.415	2.127	1.288	12,50	18,32	8,20
Chile	14.477	11.545	2.932	10.869	8.316	2.553	3.608	3.229	379	33,20	38,83	14,85
Ecuador	221.549	215.814	5.735	174.289	170.652	3.637	47.260	45.162	2.098	27,12	26,46	57,68
El Salvador	1.365	963	402	1.217	871	346	148	92	56	12,16	10,56	16,18
Guatemala	696	414	282	631	387	244	65	27	38	10,30	6,98	15,57
Honduras	2.234	1.668	566	1.834	1.360	474	400	308	92	21,81	22,65	19,41
Méjico	7.755	3.535	4.220	6.714	3.192	3.522	1.041	343	698	15,50	10,75	19,82
Nicaragua	794	478	316	671	393	278	123	85	38	18,33	21,63	13,67
Panamá	595	265	330	500	230	270	95	35	60	19,00	15,22	22,22
Paraguay	1.692	1.132	560	992	597	395	700	535	165	70,56	89,61	41,77
Perú	71.245	63.753	7.492	57.593	51.094	6.499	13.652	12.659	993	23,70	24,78	15,28
Rep. Dominicana	42.928	28.853	14.075	36.654	24.345	12.309	6.274	4.508	1.766	17,12	18,52	14,35
Uruguay	13.055	6.499	6.556	8.852	4.423	4.429	4.203	2.076	2.127	47,48	46,94	48,02
Venezuela	16.622	6.102	10.520	13.162	4.984	8.178	3.460	1.118	2.342	26,29	22,43	28,64
Otros Iberoamérica	379	213	166	322	169							

TABLE 2
EXTRANJEROS CON TARJETA O AUTORIZACIÓN DE RESIDENCIA EN VIGOR SEGÚN CONTINENTE Y NACIONALIDAD
POR RÉGIMEN DE RESIDENCIA
31-12-2004 / 31-12-2003

CONTINENTE / NACIONALIDAD	31-12-2004			31-12-2003			VARIACIÓN 31-12-2003 / 31-12-2004					
	TOTAL	RÉGIMEN DE RESIDENCIA		TOTAL	RÉGIMEN DE RESIDENCIA		NÚMERO			PORCENTAJE		
		Régimen General	Régimen Comunitario		Régimen General	Régimen Comunitario	TOTAL	RÉGIMEN DE RESIDENCIA		TOTAL	RÉGIMEN DE RESIDENCIA	
								Régimen General	Régimen Comunitario		Régimen General	Régimen Comunitario
AMÉRICA DEL NORTE	16.964	8.662	8.302	16.163	8.290	7.873	801	372	429	4,96	4,49	5,45
Canadá	1.447	709	738	1.386	684	702	61	25	36	4,40	3,65	5,13
Estados Unidos	15.517	7.953	7.564	14.777	7.606	7.171	740	347	393	5,01	4,56	5,48
ASIA	142.762	132.498	10.264	121.455	112.031	9.424	21.307	20.467	840	17,54	18,27	8,91
Armenia	2.758	2.675	83	2.281	2.221	60	477	454	23	20,91	20,44	38,33
Bangladesh	3.273	3.206	67	2.758	2.694	64	515	512	3	18,67	19,01	4,69
Corea del Sur	2.039	1.790	249	1.991	1.755	236	48	35	13	2,41	1,99	5,51
China	71.881	70.355	1.526	56.086	54.719	1.367	15.795	15.636	159	28,16	28,58	11,63
Filipinas	18.185	16.043	2.142	16.589	14.580	2.009	1.596	1.463	133	9,62	10,03	6,62
Georgia	1.425	1.337	88	1.256	1.192	64	169	145	24	13,46	12,16	37,50
India	11.814	10.407	1.407	10.327	9.051	1.276	1.487	1.356	131	14,40	14,98	10,27
Indonesia	322	188	134	282	167	115	40	21	19	14,18	12,57	16,52
Irak	568	475	93	521	434	87	47	41	6	9,02	9,45	6,90
Irán	1.916	1.477	439	1.867	1.415	452	49	62	-13	2,62	4,38	-2,88
Israel	700	451	249	560	355	205	140	96	44	25,00	27,04	21,46
Japón	3.800	2.664	1.136	3.536	2.487	1.049	264	177	87	7,47	7,12	8,29
Jordania	739	510	229	720	492	228	19	18	1	2,64	3,66	0,44
Libano	984	723	261	1.012	755	257	-28	-32	4	-2,77	-4,24	1,56
Pakistán	18.072	17.203	869	17.645	16.819	826	427	384	43	2,42	2,28	5,21
Siria	1.472	1.105	367	1.403	1.061	342	69	44	25	4,92	4,15	7,31
Tailandia	564	252	312	497	234	263	67	18	49	13,48	7,69	18,63
Taiwán	356	280	76	388	312	76	-32	-32	0	-8,25	-10,26	0,00
Otros Asia	1.894	1.357	537	1.736	1.288	448	158	69	89	9,10	5,36	19,87
OCEANÍA	1.112	450	662	1.018	424	594	94	26	68	9,23	6,13	11,45
Australia	894	363	531	826	343	483	68	20	48	8,23	5,83	9,94
Otros Oceanía	218	87	131	192	81	111	26	6	20	13,54	7,41	18,02
No consta	1.049	824	225	1.028	792	236	21	32	-11	2,04	4,04	-4,66
TOTAL	1.977.291	1.305.041	672.250	1.647.011	1.074.895	572.116	330.280	230.146	100.134	20,05	21,41	17,50

TABLA 3
EXTRANJEROS CON TARJETA O AUTORIZACIÓN DE RESIDENCIA EN VIGOR SEGÚN COMUNIDAD AUTÓNOMA Y PROVINCIA
POR RÉGIMEN DE RESIDENCIA, SEXO Y GRUPO DE EDAD
31-12-2004

COMUNIDAD AUTÓNOMA / PROVINCIA	TOTAL	RÉGIMEN DE RESIDENCIA		% MUJERES	GRUPO DE EDAD				Media de edad
		Régimen General	Régimen Comunitario		De 0 a 15 años	De 16 a 64 años	Más de 64 años	No consta	
TOTAL	1.977.291	1.305.041	672.250	45,93	268.880	1.601.615	106.606	190	34
ANDALUCÍA	222.773	105.317	117.456	46,39	24.735	175.683	22.306	49	38
Almería	48.656	34.846	13.810	39,47	7.448	38.616	2.589	3	33
Cádiz	18.204	6.450	11.754	48,50	2.301	14.475	1.425	3	37
Córdoba	6.391	4.097	2.294	53,68	1.124	5.080	184	3	31
Granada	24.280	12.167	12.113	47,87	2.838	19.691	1.751	0	36
Huelva	6.869	4.614	2.255	41,22	737	5.730	400	2	35
Jaén	8.663	7.243	1.420	38,16	1.306	7.212	145	0	31
Málaga	89.620	24.153	65.467	48,96	7.026	67.513	15.044	37	44
Sevilla	20.090	11.747	8.343	51,00	1.955	17.366	768	1	35
ARAGÓN	53.478	43.451	10.027	41,06	8.260	44.480	737	1	30
Huesca	8.594	7.123	1.471	37,44	1.438	7.045	111	0	30
Teruel	6.145	5.189	956	39,74	1.073	5.018	54	0	29
Zaragoza	38.739	31.139	7.600	42,07	5.749	32.417	572	1	31
ASTURIAS	16.396	8.690	7.706	51,99	1.643	13.959	792	2	35
BALEARES	92.028	42.686	49.342	48,00	11.304	74.101	6.623	0	36
CANARIAS	125.542	47.891	77.651	48,81	11.898	102.631	11.000	13	39
Las Palmas	72.132	32.280	39.852	47,81	7.761	59.215	5.150	6	37
Sta. Cruz de Tenerife	53.410	15.611	37.799	50,15	4.137	43.416	5.850	7	41
CANTABRIA	14.447	10.183	4.264	50,71	1.354	12.657	436	0	33
CASTILLA - LA MANCHA	49.499	41.769	7.730	44,10	8.526	40.287	683	3	30
Albacete	10.943	9.535	1.408	44,24	1.661	9.142	140	0	30
Ciudad Real	7.444	5.902	1.542	42,72	1.021	6.319	102	2	31
Cuenca	3.881	3.330	551	41,84	512	3.323	46	0	30
Guadalajara	9.171	7.383	1.788	45,64	1.836	7.162	173	0	30
Toledo	18.060	15.619	2.441	44,29	3.496	14.341	222	1	29
CASTILLA Y LEÓN	57.459	40.821	16.638	48,03	8.296	47.907	1.246	10	32
Ávila	3.224	2.601	623	49,91	571	2.584	68	1	31
Burgos	9.089	6.210	2.879	45,40	1.325	7.632	128	4	31
León	11.916	6.601	5.315	50,27	1.337	10.240	339	0	33
Palencia	2.748	1.845	903	53,48	381	2.299	67	1	31
Salamanca	5.728	3.868	1.860	51,03	700	4.815	213	0	33
Segovia	7.561	6.663	898	42,68	1.194	6.280	83	4	30
Soria	4.181	3.487	694	44,61	893	3.235	53	0	28
Valladolid	10.340	8.011	2.329	48,96	1.535	8.615	190	0	31
Zamora	2.672	1.535	1.137	49,66	360	2.207	105	0	33
CATALUÑA	462.046	356.031	106.015	43,51	75.821	372.524	13.667	34	31
Barcelona	314.753	240.965	73.788	44,70	49.120	258.118	7.489	26	31
Girona	64.931	48.309	16.622	43,06	13.353	47.672	3.905	1	32
Lleida	32.858	29.995	2.863	34,74	4.679	27.991	186	2	30
Tarragona	49.504	36.762	12.742	42,35	8.669	38.743	2.087	5	32
COM. VALENCIANA	227.103	119.023	108.080	46,12	25.343	170.860	30.895	5	39
Alicante	118.917	43.623	75.294	47,71	11.115	80.871	26.929	2	45
Castellón	31.835	24.651	7.184	45,60	5.027	25.625	1.180	3	32
Valencia	76.351	50.749	25.602	43,87	9.201	64.364	2.786	0	33
EXTREMADURA	18.935	13.633	5.302	41,93	3.617	14.566	751	1	32
Badajoz	8.303	4.843	3.460	45,10	1.369	6.556	378	0	34
Cáceres	10.632	8.790	1.842	39,46	2.248	8.010	373	1	31
GALICIA	43.134	17.674	25.460	51,14	4.375	36.219	2.538	2	36
A Coruña	14.576	6.399	8.177	53,69	1.444	12.337	795	0	36
Lugo	5.021	2.335	2.686	50,30	623	4.206	192	0	33
Ourense	7.143	1.606	5.537	52,06	605	5.957	581	0	38
Pontevedra	16.394	7.334	9.060	48,73	1.703	13.719	970	2	36
MADRID	412.367	318.980	93.387	48,78	56.574	346.173	9.563	57	32
MURCIA	92.863	76.940	15.923	37,19	14.300	75.831	2.726	6	31
NAVARRA	27.298	22.420	4.878	44,73	4.623	22.320	354	1	30
PAÍS VASCO	37.150	21.524	15.626	46,48	4.249	31.707	1.189	5	33
Álava	10.063	7.332	2.731	43,05	1.360	8.535	168	0	31
Guipúzcoa	8.277	3.884	4.393	47,62	657	7.241	379	0	36
Vizcaya	18.810	10.308	8.502	47,81	2.232	15.931	642	5	33
LA RIOJA	16.048	12.953	3.095	40,66	2.957	12.900	190	1	29
CEUTA	2.424	819	1.605	51,58	227	2.074	123	0	36
MELILLA	3.909	1.915	1.994	56,44	701	3.029	179	0	32
No consta	2.392	2.321	71	50,56	77	1.707	608	0	48
TOTAL	1.977.291	1.305.041	672.250	45,93	268.880	1.601.615	106.606	190	34

TABLA 4
EXTRANJEROS CON TARJETA O AUTORIZACIÓN DE RESIDENCIA EN VIGOR SEGÚN CONTINENTE Y NACIONALIDAD
POR RÉGIMEN DE RESIDENCIA, SEXO Y GRUPO DE EDAD
31-12-2004

CONTINENTE / NACIONALIDAD	TOTAL	RÉGIMEN DE RESIDENCIA		% MUJERES	GRUPO DE EDAD				Media de edad
		Régimen General	Régimen Comunitario		De 0 a 15 años	De 16 a 64 años	Más de 64 años	No consta	
TOTAL	1.977.291	1.305.041	672.250	45,93	268.880	1.601.615	106.606	190	34
EUROPA COMUNITARIA	498.875	17.345	481.530	47,45	31.759	387.097	80.015	4	44
Alemania	69.719	-	69.719	50,41	3.886	54.363	11.468	2	46
Austria	4.290	-	4.290	49,26	272	3.577	441	-	42
Bélgica	15.798	-	15.798	50,80	932	10.961	3.905	-	48
Dinamarca	6.910	-	6.910	50,08	373	4.738	1.799	-	49
Eslovaquia	1.988	955	1.033	50,73	97	1.888	3	-	31
Finlandia	6.041	-	6.041	52,58	254	4.036	1.751	-	52
Francia	49.918	-	49.918	50,46	3.203	40.096	6.619	-	41
Grecia	1.613	-	1.613	37,49	76	1.432	105	-	38
Hungría	1.255	503	752	55,02	75	1.158	22	-	34
Irlanda	5.831	-	5.831	47,06	239	5.092	500	-	41
Italia	72.032	-	72.032	39,38	6.592	60.700	4.740	-	37
Letonia	499	164	335	62,53	29	464	6	-	33
Lituania	6.338	1.757	4.581	49,68	497	5.831	10	-	30
Noruega	8.865	-	8.865	50,08	536	5.569	2.760	-	52
Países Bajos	21.397	-	21.397	48,64	1.383	15.772	4.242	-	47
Polonia	23.617	12.813	10.804	45,20	2.539	20.955	122	1	32
Portugal	50.955	-	50.955	40,41	3.275	44.565	3.115	-	38
Reino Unido	128.283	-	128.283	49,93	6.368	89.634	32.280	1	51
Rep. Checa	2.166	969	1.197	58,38	87	2.072	7	-	32
Suecia	10.751	-	10.751	53,84	626	7.612	2.513	-	47
Suiza	9.538	-	9.538	52,35	355	5.657	3.526	-	55
Otros Europa Comunitaria	1.071	184	887	51,12	65	925	81	-	38
RESTO DE EUROPA	168.900	156.963	11.937	45,00	21.164	146.562	1.174	-	31
Albania	545	381	164	43,85	67	452	26	-	31
Andorra	314	191	123	45,22	12	278	24	-	39
Bielorrusia	1.113	728	385	66,04	146	956	11	-	30
Bosnia-Herzegovina	1.261	1.102	159	49,44	140	1.064	57	-	35
Bulgaria	32.244	31.331	913	41,10	4.132	27.989	123	-	32
Croacia	879	653	226	44,58	93	763	23	-	34
Moldavia	4.153	3.933	220	46,71	614	3.528	11	-	31
Rumania	83.372	80.316	3.056	41,10	10.198	72.952	222	-	30
Rusia	14.233	10.405	3.828	65,12	1.996	11.840	397	-	32
Serbia - Montenegro	2.294	1.929	365	45,11	357	1.836	101	-	33
Turquia	811	477	334	34,98	51	723	37	-	36
Ucrania	27.461	25.343	2.118	50,07	3.327	23.994	140	-	33
Otros Resto de Europa	220	174	46	39,09	31	187	2	-	31
ÁFRICA	498.507	472.033	26.474	34,49	106.799	385.630	6.076	2	28
Angola	1.168	1.018	150	37,59	234	928	6	-	30
Argelia	27.532	25.717	1.815	25,19	4.314	22.894	324	-	31
Cabo Verde	2.143	1.810	333	60,38	208	1.875	60	-	34
Camerún	1.532	1.229	303	37,91	224	1.298	10	-	28
Congo	355	332	23	35,21	84	269	2	-	26
Costa de Marfil	552	468	84	29,89	65	486	1	-	29
Egipto	1.683	1.402	281	21,61	267	1.370	46	-	32
Gambia	12.834	12.660	174	32,83	4.815	8.012	7	-	24
Ghana	4.633	4.408	225	17,10	362	4.268	3	-	32
Guinea	3.151	2.970	181	21,39	526	2.615	10	-	29
Guinea Bissau	2.424	2.302	122	16,30	351	2.069	4	-	31
Guinea Ecuatorial	6.721	5.040	1.681	65,01	1.302	5.184	235	-	29
Kenia	403	350	53	74,13	15	385	3	-	31
Liberia	315	275	40	24,44	23	291	1	-	32
Malí	4.465	4.421	44	12,35	412	4.050	3	-	29
Marruecos	386.958	369.594	17.364	36,16	88.611	293.206	5.139	2	28
Mauritania	5.723	5.561	162	17,65	712	4.989	22	-	32
Nigeria	11.248	9.671	1.577	35,41	1.160	10.072	16	-	28
Rep. Dem. del Congo	1.149	1.065	84	32,49	163	984	2	-	30
Rep. Sudafricana	577	296	281	47,74	43	485	49	-	38
Senegal	19.343	18.608	735	20,12	2.529	16.741	73	-	32
Sierra Leona	575	523	52	26,00	38	528	9	-	32
Túnez	1.013	728	285	29,32	118	869	26	-	33
Otros África	2.010	1.585	425	36,55	223	1.762	25	-	33
IBEROAMÉRICA	649.122	516.266	132.856	54,57	85.689	550.659	12.765	9	32
Argentina	56.193	28.329	27.864	50,30	5.459	47.842	2.891	1	36
Bolivia	11.467	10.535	932	53,47	1.360	10.005	102	-	31
Brasil	17.524	9.517	8.007	70,44	1.433	15.854	236	1	33
Colombia	137.369	112.691	24.678	58,96	20.590	114.880	1.896	3	31
Costa Rica	445	222	223	60,67	25	409	11	-	36
Cuba	30.738	13.738	17.000	57,43	2.494	27.052	1.192	-	36
Chile	14.477	11.545	2.932	46,63	1.143	12.847	487	-	36
Ecuador	221.549	215.814	5.735	49,79	37.638	183.092	816	3	29
El Salvador	1.365	963	402	65,98	131	1.185	49	-	33
Guatemala	696	414	282	76,72	60	607	29	-	34
Honduras	2.234	1.668	566	66,41	346	1.841	47	-	31
Méjico	7.755	3.535	4.220	63,29	468	7.052	235	-	35
Nicaragua	794	478	316	66,20	54	714	26	-	34
Panamá	595	265	330	61,62	34	521	40	-	38
Paraguay	1.692	1.132	560	65,19	85	1.563	44	-	35
Perú	71.245	63.753	7.492	53,29	5.519	63.366	2.360	-	34
Rep. Dominicana	42.928	28.853	14.075	62,90	6.414	35.568	946	-	31
Uruguay	13.055	6.499	6.556	49,25	871	11.495	689	-	37
Venezuela	16.622	6.102	10.520	60,74	1.529	14.442	650	1	35
Otros Iberoamérica	379	213	166	55,29	36	324	19	-	36

TABLA 4
EXTRANJEROS CON TARJETA O AUTORIZACIÓN DE RESIDENCIA EN VIGOR SEGÚN CONTINENTE Y NACIONALIDAD
POR RÉGIMEN DE RESIDENCIA, SEXO Y GRUPO Y MEDIA DE EDAD
31-12-2004

CONTINENTE / NACIONALIDAD	TOTAL	RÉGIMEN DE RESIDENCIA		% MUJERES	GRUPO DE EDAD				Media de edad
		Régimen General	Régimen Comunitario		De 0 a 15 años	De 16 a 64 años	Más de 64 años	No consta	
AMÉRICA DEL NORTE	16.964	8.662	8.302	48,76	1.171	12.696	3.097	-	45
Canadá	1.447	709	738	51,42	108	1.114	225	-	44
Estados Unidos	15.517	7.953	7.564	48,51	1.063	11.582	2.872	-	45
ASIA	142.762	132.498	10.264	42,09	22.033	117.424	3.304	1	31
Armenia	2.758	2.675	83	44,34	451	2.243	63	1	33
Bangladesh	3.273	3.206	67	20,98	563	2.700	10	-	28
Corea del Sur	2.039	1.790	249	51,01	320	1.666	53	-	35
China	71.881	70.355	1.526	45,12	12.835	57.719	1.327	-	29
Filipinas	18.185	16.043	2.142	58,34	2.208	15.501	476	-	34
Georgia	1.425	1.337	88	39,93	196	1.209	20	-	34
India	11.814	10.407	1.407	40,54	1.807	9.475	532	-	33
Indonesia	322	188	134	61,18	20	298	4	-	34
Irak	568	475	93	39,68	73	446	49	-	37
Irán	1.916	1.477	439	41,40	179	1.537	200	-	41
Israel	700	451	249	40,57	84	581	35	-	36
Japón	3.800	2.664	1.136	54,76	379	3.248	173	-	40
Jordania	739	510	229	30,49	92	610	37	-	35
Libano	984	723	261	36,62	120	788	76	-	37
Pakistán	18.072	17.203	869	13,68	2.160	15.833	79	-	31
Siria	1.472	1.105	367	36,21	239	1.156	77	-	34
Tailandia	564	252	312	80,43	33	526	5	-	36
Taiwán	356	280	76	54,49	39	288	29	-	39
Otros Asia	1.894	1.357	537	48,73	235	1.600	59	-	34
OCEANÍA	1.112	450	662	46,44	64	913	135	-	44
Australia	894	363	531	48,49	55	711	128	-	44
Otros Oceanía	218	87	131	38,07	9	202	7	-	40
No consta	1.049	824	225	30,24	201	634	40	174	30
TOTAL	1.977.291	1.305.041	672.250	45,93	268.880	1.601.615	106.606	190	34

TABLA 5
EXTRANJEROS INCLUIDOS EN EL RÉGIMEN GENERAL CON AUTORIZACIÓN DE RESIDENCIA EN VIGOR SEGÚN COMUNIDAD AUTÓNOMA Y
PROVINCIA POR TIPO DE AUTORIZACIÓN DE RESIDENCIA
31-12-2004

COMUNIDAD AUTÓNOMA / PROVINCIA	TOTAL		TIPO DE AUTORIZACIÓN DE RESIDENCIA									
			Inicial		Primera renovación		Segunda renovación		Permanente		Otros	
	Número	%	Número	%	Número	%	Número	%	Número	%	Número	%
TOTAL	1.305.041	100,00	258.320	19,79	390.269	29,90	230.444	17,66	387.528	29,69	38.480	2,95
ANDALUCÍA	105.317	100,00	21.736	20,64	19.586	18,60	29.425	27,94	31.750	30,15	2.820	2,68
Almería	34.846	100,00	6.865	19,70	5.450	15,64	13.322	38,23	8.518	24,44	691	1,98
Cádiz	6.450	100,00	1.039	16,11	1.218	18,88	1.428	22,14	2.648	41,05	117	1,81
Córdoba	4.097	100,00	786	19,18	1.101	26,87	891	21,75	1.026	25,04	293	7,15
Granada	12.167	100,00	2.665	21,90	2.642	21,71	3.885	31,93	2.406	19,77	569	4,68
Huelva	4.614	100,00	1.248	27,05	959	20,78	502	10,88	1.846	40,01	59	1,28
Jaén	7.243	100,00	1.391	19,20	1.626	22,45	926	12,78	3.071	42,40	229	3,16
Málaga	24.153	100,00	4.920	20,37	4.154	17,20	6.633	27,46	7.884	32,64	562	2,33
Sevilla	11.747	100,00	2.822	24,02	2.436	20,74	1.838	15,65	4.351	37,04	300	2,55
ARAGÓN	43.451	100,00	10.191	23,45	10.224	23,53	12.759	29,36	9.173	21,11	1.104	2,54
Huesca	7.123	100,00	1.159	16,27	2.080	29,20	2.086	29,29	1.618	22,72	180	2,53
Teruel	5.189	100,00	1.207	23,26	1.675	32,28	982	18,92	1.105	21,30	220	4,24
Zaragoza	31.139	100,00	7.825	25,13	6.469	20,77	9.691	31,12	6.450	20,71	704	2,26
ASTURIAS	8.690	100,00	2.708	31,16	2.036	23,43	1.289	14,83	2.621	30,16	36	0,41
BALEARES	42.686	100,00	8.763	20,53	11.852	27,77	7.474	17,51	13.940	32,66	657	1,54
CANARIAS	47.891	100,00	6.228	13,00	11.576	24,17	11.205	23,40	17.952	37,49	930	1,94
Las Palmas	32.280	100,00	4.140	12,83	5.920	18,34	7.820	24,23	13.579	42,07	821	2,54
Sta. Cruz de Tenerife	15.611	100,00	2.088	13,38	5.656	36,23	3.385	21,68	4.373	28,01	109	0,70
CANTABRIA	10.183	100,00	3.805	37,37	3.010	29,56	1.357	13,33	1.672	16,42	339	3,33
CASTILLA - LA MANCHA	41.769	100,00	13.547	32,43	9.964	23,86	7.644	18,30	9.471	22,67	1.143	2,74
Albacete	9.535	100,00	3.069	32,19	2.865	30,05	1.735	18,20	1.445	15,15	421	4,42
Ciudad Real	5.902	100,00	2.484	42,09	1.296	21,96	967	16,38	1.092	18,50	63	1,07
Cuenca	3.330	100,00	1.368	41,08	711	21,35	514	15,44	533	16,01	204	6,13
Guadalajara	7.383	100,00	1.948	26,38	2.128	28,82	1.101	14,91	2.142	29,01	64	0,87
Toledo	15.619	100,00	4.678	29,95	2.964	18,98	3.327	21,30	4.259	27,27	391	2,50
CASTILLA Y LEÓN	40.821	100,00	12.199	29,88	11.198	27,43	7.603	18,63	8.153	19,97	1.668	4,09
Ávila	2.601	100,00	1.068	41,06	718	27,60	345	13,26	282	10,84	188	7,23
Burgos	6.210	100,00	1.496	24,09	1.724	27,76	1.422	22,90	1.376	22,16	192	3,09
León	6.601	100,00	2.669	40,43	1.288	19,51	763	11,56	1.556	23,57	325	4,92
Palencia	1.845	100,00	649	35,18	561	30,41	266	14,42	299	16,21	70	3,79
Salamanca	3.868	100,00	955	24,69	1.082	27,97	779	20,14	839	21,69	213	5,51
Segovia	6.663	100,00	1.988	29,84	1.635	24,54	1.441	21,63	1.319	19,80	280	4,20
Soria	3.487	100,00	754	21,62	1.018	29,19	838	24,03	868	24,89	9	0,26
Valladolid	8.011	100,00	2.072	25,86	2.759	34,44	1.550	19,35	1.354	16,90	276	3,45
Zamora	1.535	100,00	548	35,70	413	26,91	199	12,96	260	16,94	115	7,49
CATALUÑA	356.031	100,00	73.038	20,51	76.967	21,62	78.380	22,01	117.489	33,00	10.157	2,85
Barcelona	240.965	100,00	50.118	20,80	53.672	22,27	54.734	22,71	75.595	31,37	6.846	2,84
Girona	48.309	100,00	7.375	15,27	7.075	14,65	11.709	24,24	21.091	43,66	1.059	2,19
Lleida	29.995	100,00	9.816	32,73	6.310	21,04	4.821	16,07	8.152	27,18	896	2,99
Tarragona	36.762	100,00	5.729	15,58	9.910	26,96	7.116	19,36	12.651	34,41	1.356	3,69
COM. VALENCIANA	119.023	100,00	24.410	20,51	34.269	28,79	18.877	15,86	37.559	31,56	3.908	3,28
Alicante	43.623	100,00	10.648	24,41	13.094	30,02	5.099	11,69	14.383	32,97	399	0,91
Castellón	24.651	100,00	4.591	18,62	6.297	25,54	4.168	16,91	8.578	34,80	1.017	4,13
Valencia	50.749	100,00	9.171	18,07	14.878	29,32	9.610	18,94	14.598	28,77	2.492	4,91
EXTREMADURA	13.633	100,00	2.458	18,03	2.316	16,99	2.595	19,03	5.776	42,37	488	3,58
Badajoz	4.843	100,00	817	16,87	956	19,74	762	15,73	1.969	40,66	339	7,00
Cáceres	8.790	100,00	1.641	18,67	1.360	15,47	1.833	20,85	3.807	43,31	149	1,70
GALICIA	17.674	100,00	4.809	27,21	4.687	26,52	3.139	17,76	4.154	23,50	885	5,01
A Coruña	6.399	100,00	1.911	29,86	1.629	25,46	1.290	20,16	1.259	19,67	310	4,84
Lugo	2.335	100,00	746	31,95	723	30,96	287	12,29	513	21,97	66	2,83
Ourense	1.606	100,00	366	22,79	455	28,33	384	23,91	388	24,16	13	0,81
Pontevedra	7.334	100,00	1.786	24,35	1.880	25,63	1.178	16,06	1.994	27,19	496	6,76
MADRID	318.980	100,00	51.316	16,09	151.580	47,52	28.368	8,89	80.286	25,17	7.430	2,33
MURCIA	76.940	100,00	12.461	16,20	22.078	28,70	11.145	14,49	28.886	37,54	2.370	3,08
NAVARRA	22.420	100,00	3.357	14,97	8.841	39,43	2.977	13,28	6.130	27,34	1.115	4,97
PAÍS VASCO	21.524	100,00	4.565	21,21	6.359	29,54	3.206	14,90	6.503	30,21	891	4,14
Álava	7.332	100,00	1.706	23,27	1.877	25,60	1.192	16,26	2.011	27,43	546	7,45
Guipúzcoa	3.884	100,00	797	20,52	1.311	33,75	481	12,38	1.228	31,62	67	1,73
Vizcaya	10.308	100,00	2.062	20,00	3.171	30,76	1.533	14,87	3.264	31,66	278	2,70
LA RIOJA	12.953	100,00	1.944	15,01	3.152	24,33	2.148	16,58	4.926	38,03	783	6,04
CEUTA	819	100,00	88	10,74	136	16,61	257	31,38	208	25,40	130	15,87
MELILLA	1.915	100,00	282	14,73	324	16,92	491	25,64	659	34,41	159	8,30
No consta	2.321	100,00	415	17,88	114	4,91	105	4,52	220	9,48	1.467	63,21
TOTAL	1.305.041	100,00	258.320	19,79	390.269	29,90	230.444	17,66	387.528	29,69	38.480	2,95

TABLA 6
EXTRANJEROS INCLUIDOS EN EL RÉGIMEN GENERAL CON AUTORIZACIÓN DE RESIDENCIA EN VIGOR
SEGÚN CONTINENTE Y NACIONALIDAD POR TIPO DE AUTORIZACIÓN DE RESIDENCIA
31-12-2004

CONTINENTE / NACIONALIDAD	TOTAL		TIPO DE AUTORIZACIÓN DE RESIDENCIA									
			Inicial		Primera renovación		Segunda renovación		Permanente		Otros	
	Número	%	Número	%	Número	%	Número	%	Número	%	Número	%
TOTAL	1.305.041	100,00	258.320	19,79	390.269	29,90	230.444	17,66	387.528	29,69	38.480	2,95
EUROPA COMUNITARIA	17.345	100,00	2.822	16,27	5.915	34,10	1.840	10,61	6.335	36,52	433	2,50
Eslovaquia	955	100,00	265	27,75	318	33,30	115	12,04	232	24,29	25	2,62
Hungría	503	100,00	53	10,54	190	37,77	57	11,33	173	34,39	30	5,96
Letonia	164	100,00	40	24,39	69	42,07	18	10,98	34	20,73	3	1,83
Lituania	1.757	100,00	397	22,60	840	47,81	308	17,53	106	6,03	106	6,03
Polonia	12.813	100,00	1.893	14,77	4.209	32,85	1.175	9,17	5.318	41,50	218	1,70
Rep. Checa	969	100,00	131	13,52	253	26,11	140	14,45	418	43,14	27	2,79
Otros Europa Comunitaria	184	100,00	43	23,37	36	19,57	27	14,67	54	29,35	24	13,04
RESTO DE EUROPA	156.963	100,00	41.832	26,65	57.797	36,82	30.161	19,22	19.358	12,33	7.815	4,98
Albania	381	100,00	69	18,11	99	25,98	80	21,00	123	32,28	10	2,62
Andorra	191	100,00	15	7,85	9	4,71	7	3,66	158	82,72	2	1,05
Bielorrusia	728	100,00	173	23,76	250	34,34	144	19,78	118	16,21	43	5,91
Bosnia-Herzegovina	1.102	100,00	79	7,17	110	9,98	91	8,26	781	70,87	41	3,72
Bulgaria	31.331	100,00	8.238	26,29	11.787	37,62	5.664	18,08	4.171	13,31	1.471	4,70
Croacia	653	100,00	88	13,48	104	15,93	111	17,00	333	51,00	17	2,60
Moldavia	3.933	100,00	1.232	31,32	1.452	36,92	752	19,12	358	9,10	139	3,53
Rumania	80.316	100,00	24.251	30,19	28.769	35,82	15.058	18,75	7.623	9,49	4.615	5,75
Rusia	10.405	100,00	1.800	17,30	3.192	30,68	2.543	24,44	2.433	23,38	437	4,20
Serbia - Montenegro	1.929	100,00	210	10,89	356	18,46	339	17,57	948	49,14	76	3,94
Turquia	477	100,00	131	27,46	113	23,69	48	10,06	178	37,32	7	1,47
Ucrania	25.343	100,00	5.525	21,80	11.508	45,41	5.289	20,87	2.068	8,16	953	3,76
Otros Resto de Europa	174	100,00	21	12,07	48	27,59	35	20,11	66	37,93	4	2,30
ÁFRICA	472.033	100,00	71.830	15,22	83.655	17,72	83.338	17,66	227.563	48,21	5.647	1,20
Angola	1.018	100,00	80	7,86	201	19,74	122	11,98	591	58,06	24	2,36
Argelia	25.717	100,00	3.108	12,09	5.381	20,92	5.293	20,58	11.239	43,70	696	2,71
Cabo Verde	1.810	100,00	165	9,12	227	12,54	207	11,44	1.186	65,52	25	1,38
Camerún	1.229	100,00	180	14,65	358	29,13	230	18,71	412	33,52	49	3,99
Congo	332	100,00	49	14,76	113	34,04	51	15,36	112	33,73	7	2,11
Costa de Marfil	468	100,00	68	14,53	114	24,36	117	25,00	154	32,91	15	3,21
Egipto	1.402	100,00	204	14,55	371	26,46	225	16,05	588	41,94	14	1,00
Gambia	12.660	100,00	1.271	10,04	907	7,16	1.492	11,79	8.935	70,58	55	0,43
Ghana	4.408	100,00	485	11,00	768	17,42	1.672	37,93	1.416	32,12	67	1,52
Guinea	2.970	100,00	423	14,24	612	20,61	798	26,87	1.108	37,31	29	0,98
Guinea Bissau	2.302	100,00	200	8,69	296	12,86	710	30,84	1.067	46,35	29	1,26
Guinea Ecuatorial	5.040	100,00	611	12,12	1.369	27,16	960	19,05	1.975	39,19	125	2,48
Kenia	350	100,00	48	13,71	58	16,57	61	17,43	155	44,29	28	8,00
Liberia	275	100,00	15	5,45	55	20,00	66	24,00	114	41,45	25	9,09
Mali	4.421	100,00	405	9,16	815	18,43	1.302	29,45	1.832	41,44	67	1,52
Marruecos	369.594	100,00	60.342	16,33	63.585	17,20	60.666	16,41	181.138	49,01	3.863	1,05
Mauritania	5.561	100,00	355	6,38	901	16,20	1.934	34,78	2.301	41,38	70	1,26
Nigeria	9.671	100,00	1.148	11,87	3.701	38,27	2.371	24,52	2.246	23,22	205	2,12
Rep. Dem. del Congo	1.065	100,00	101	9,48	222	20,85	171	16,06	527	49,48	44	4,13
Rep. Sudafricana	296	100,00	110	37,16	45	15,20	32	10,81	103	34,80	6	2,03
Senegal	18.608	100,00	2.101	11,29	2.920	15,69	4.320	23,22	9.187	49,37	80	0,43
Sierra Leona	523	100,00	52	9,94	142	27,15	102	19,50	202	38,62	25	4,78
Túnez	728	100,00	101	13,87	142	19,51	103	14,15	368	50,55	14	1,92
Otros África	1.585	100,00	208	13,12	352	22,21	333	21,01	607	38,30	85	5,36
IBEROAMÉRICA	516.266	100,00	115.250	22,32	211.130	40,90	91.188	17,66	75.901	14,70	22.797	4,42
Argentina	28.329	100,00	7.643	26,98	10.609	37,45	3.606	12,73	4.598	16,23	1.873	6,61
Bolivia	10.535	100,00	3.377	32,06	3.986	37,84	1.362	12,93	808	7,67	1.002	9,51
Brasil	9.517	100,00	2.014	21,16	2.618	27,51	1.739	18,27	2.703	28,40	443	4,65
Colombia	112.691	100,00	27.577	24,47	50.677	44,97	20.558	18,24	9.545	8,47	4.334	3,85
Costa Rica	222	100,00	36	16,22	53	23,87	35	15,77	79	35,59	19	8,56
Cuba	13.738	100,00	2.462	17,92	3.816	27,78	2.488	18,11	4.591	33,42	381	2,77
Chile	11.545	100,00	3.232	27,99	3.982	34,49	1.450	12,56	2.212	19,16	669	5,79
Ecuador	215.814	100,00	40.305	18,68	95.719	44,35	46.805	21,69	20.907	9,69	12.078	5,60
El Salvador	963	100,00	137	14,23	263	27,31	172	17,86	355	36,86	36	3,74
Guatemala	414	100,00	73	17,63	107	25,85	50	12,08	135	32,61	49	11,84
Honduras	1.668	100,00	310	18,59	384	23,02	409	24,52	499	29,92	66	3,96
Méjico	3.535	100,00	787	22,26	923	26,11	471	13,32	1.070	30,27	284	8,03
Nicaragua	478	100,00	86	17,99	126	26,36	73	15,27	165	34,52	28	5,86
Panamá	265	100,00	40	15,09	78	29,43	39	14,72	86	32,45	22	8,30
Paraguay	1.132	100,00	534	47,17	264	23,32	106	9,36	169	14,93	59	5,21
Perú	63.753	100,00	15.764	24,73	26.070	40,89	6.889	10,81	14.537	22,80	493	0,77
Rep. Dominicana	28.853	100,00	7.321	25,37	7.672	26,59	3.110	10,78	10.539	36,53	211	0,73
Uruguay	6.499	100,00	2.072	31,88	1.808	27,82	859	13,22	1.298	19,97	462	7,11
Venezuela	6.102	100,00	1.427	23,39	1.917	31,42	947	15,52	1.526	25,01	285	4,67
Otros Iberoamérica	213	100,00	53	24,88	58	27,23	20	9,39	79	37,09	3	1,41
AMÉRICA DEL NORTE	8.662	100,00	1.517	17,51	1.575	18,18	796	9,19	4.330	49,99	444	5,13
Canadá	709	100,00	98	13,82	101	14,25	79	11,14	414	58,39	17	2,40
Estados Unidos	7.953	100,00	1.419	17,84	1.474	18,53	717	9,02	3.916	49,24	427	5,37

TABLA 6
EXTRANJEROS INCLUIDOS EN EL RÉGIMEN GENERAL CON AUTORIZACIÓN DE RESIDENCIA EN VIGOR
SEGÚN CONTINENTE Y NACIONALIDAD POR TIPO DE AUTORIZACIÓN DE RESIDENCIA
31-12-2004

CONTINENTE / NACIONALIDAD	TOTAL		TIPO DE AUTORIZACIÓN DE RESIDENCIA									
			Inicial		Primera renovación		Segunda renovación		Permanente		Otros	
	Número	%	Número	%	Número	%	Número	%	Número	%	Número	%
ASIA	132.498	100,00	24.886	18,78	29.916	22,58	22.973	17,34	53.474	40,36	1.249	0,94
Armenia	2.675	100,00	497	18,58	965	36,07	640	23,93	447	16,71	126	4,71
Bangladesh	3.206	100,00	746	23,27	961	29,98	536	16,72	934	29,13	29	0,90
Corea del Sur	1.790	100,00	131	7,32	201	11,23	280	15,64	1.148	64,13	30	1,68
China	70.355	100,00	16.354	23,24	17.415	24,75	9.977	14,18	26.195	37,23	414	0,59
Filipinas	16.043	100,00	1.914	11,93	2.348	14,64	1.964	12,24	9.756	60,81	61	0,38
Georgia	1.337	100,00	183	13,69	531	39,72	326	24,38	250	18,70	47	3,52
India	10.407	100,00	1.631	15,67	1.799	17,29	1.888	18,14	4.968	47,74	121	1,16
Indonesia	188	100,00	39	20,74	44	23,40	19	10,11	84	44,68	2	1,06
Irak	475	100,00	44	9,26	93	19,58	85	17,89	212	44,63	41	8,63
Irán	1.477	100,00	130	8,80	242	16,38	185	12,53	888	60,12	32	2,17
Israel	451	100,00	110	24,39	140	31,04	70	15,52	104	23,06	27	5,99
Japón	2.664	100,00	468	17,57	621	23,31	312	11,71	1.233	46,28	30	1,13
Jordania	510	100,00	60	11,76	91	17,84	69	13,53	282	55,29	8	1,57
Libano	723	100,00	59	8,16	113	15,63	86	11,89	455	62,93	10	1,38
Pakistán	17.203	100,00	2.107	12,25	3.695	21,48	6.024	35,02	5.179	30,11	198	1,15
Siria	1.105	100,00	144	13,03	239	21,63	184	16,65	523	47,33	15	1,36
Tailandia	252	100,00	42	16,67	60	23,81	25	9,92	123	48,81	2	0,79
Taiwán	280	100,00	16	5,71	30	10,71	54	19,29	176	62,86	4	1,43
Otros Asia	1.357	100,00	211	15,55	328	24,17	249	18,35	517	38,10	52	3,83
OCEANÍA	450	100,00	67	14,89	88	19,56	54	12,00	217	48,22	24	5,33
Australia	363	100,00	51	14,05	69	19,01	48	13,22	181	49,86	14	3,86
Otros Oceanía	87	100,00	16	18,39	19	21,84	6	6,90	36	41,38	10	11,49
No consta	824	100,00	116	14,08	193	23,42	94	11,41	350	42,48	71	8,62
TOTAL	1.305.041	100,00	258.320	19,79	390.269	29,90	230.444	17,66	387.528	29,69	38.480	2,95

TABLA 7
EXTRANJEROS CON TARJETA O AUTORIZACIÓN DE RESIDENCIA EN VIGOR
SEGÚN COMUNIDAD AUTÓNOMA Y PROVINCIA POR CONTINENTE Y NACIONALIDAD
31-12-2004

COMUNIDAD AUTÓNOMA / PROVINCIA	TOTAL	EUROPA COMUNITARIA	Alemania	Austria	Bélgica	Dinamarca	Eslovaquia	Finlandia	Francia	Grecia	Hungría	Irlanda
TOTAL	1.977.291	498.875	69.719	4.290	15.798	6.910	1.988	6.041	49.918	1.613	1.255	5.831
ANDALUCÍA	222.773	96.034	9.717	584	3.606	3.567	146	2.977	6.996	180	165	1.401
Almería	48.656	11.669	1.067	32	309	32	36	16	659	11	50	82
Cádiz	18.204	8.784	1.427	64	246	137	15	25	777	11	7	167
Córdoba	6.391	1.104	101	15	45	5	1	6	178	3	1	10
Granada	24.280	9.378	1.152	76	519	386	22	57	1.054	41	7	104
Huelva	6.869	1.754	197	10	35	7	-	5	86	1	19	8
Jaén	8.663	697	97	1	14	1	4	-	118	11	-	12
Málaga	89.620	57.299	4.959	327	2.275	2.959	58	2.854	3.228	72	64	896
Sevilla	20.090	5.349	717	59	163	40	10	14	896	30	17	122
ARAGÓN	53.478	6.045	436	31	121	14	45	20	901	25	34	42
Huesca	8.594	901	52	6	33	1	12	-	202	1	7	7
Teruel	6.145	653	24	-	6	-	2	-	50	4	5	2
Zaragoza	38.739	4.491	360	25	82	13	31	20	649	20	22	33
ASTURIAS	16.396	4.855	274	22	102	10	77	7	330	9	26	38
BALEARES	92.028	41.818	12.788	632	988	472	158	262	3.355	99	70	299
CANARIAS	125.542	61.186	15.928	1.186	2.012	898	214	1.110	2.951	182	99	787
Las Palmas	72.132	32.344	8.586	685	664	664	143	666	1.334	118	58	528
Sta. Cruz de Tenerife	53.410	28.842	7.342	501	1.348	234	71	444	1.617	64	41	259
CANTABRIA	14.447	1.931	235	13	61	9	14	2	354	7	5	45
CASTILLA - LA MANCHA	49.499	3.828	236	28	82	22	16	13	538	10	4	63
Albacete	10.943	613	26	4	18	1	7	3	140	-	1	2
Ciudad Real	7.444	622	43	4	16	3	1	3	92	1	2	20
Cuenca	3.881	216	19	-	6	-	5	-	22	2	-	3
Guadalajara	9.171	1.160	72	12	19	12	1	4	127	4	-	21
Toledo	18.060	1.217	76	8	23	6	2	3	157	3	1	17
CASTILLA Y LEÓN	57.459	10.864	429	34	102	21	95	8	994	36	153	85
Ávila	3.224	331	38	5	9	1	-	1	39	-	-	8
Burgos	9.089	1.761	55	4	21	3	1	1	150	5	-	11
León	11.916	3.866	80	3	20	4	26	1	165	8	144	18
Palencia	2.748	445	31	3	3	3	-	-	78	6	4	3
Salamanca	5.728	952	86	9	13	5	1	-	117	3	1	9
Segovia	7.561	1.038	17	1	4	-	51	2	33	4	-	9
Soria	4.181	359	23	1	5	2	-	1	43	3	-	3
Valladolid	10.340	1.352	72	5	18	3	11	2	332	7	3	17
Zamora	2.672	760	27	3	9	-	5	-	37	-	1	7
CATALUÑA	462.046	71.835	10.910	669	2.842	563	493	337	12.642	386	194	706
Barcelona	314.753	48.265	7.209	541	1.211	448	164	299	8.471	319	124	551
Girona	64.931	12.504	2.109	56	963	89	69	20	2.773	35	48	54
Lleida	32.858	1.763	124	22	41	4	72	4	216	3	8	6
Tarragona	49.504	9.303	1.468	50	627	22	188	14	1.182	29	14	95
COM. VALENCIANA	227.103	90.734	9.713	431	4.036	750	393	779	7.676	175	230	844
Alicante	118.917	68.756	7.241	333	3.463	597	102	748	3.808	72	104	640
Castellón	31.835	5.175	783	24	224	26	163	3	803	8	46	29
Valencia	76.351	16.803	1.689	74	349	127	128	28	3.065	95	80	175
EXTREMADURA	18.935	3.675	148	16	23	7	9	16	247	6	-	22
Badajoz	8.303	2.494	72	8	11	3	5	3	91	3	-	10
Cáceres	10.632	1.181	76	8	12	4	4	13	156	3	-	12
GALICIA	43.134	14.154	608	39	111	49	13	15	751	28	21	89
A Coruña	14.576	3.577	235	18	57	25	4	4	244	6	11	45
Lugo	5.021	1.542	31	2	9	4	4	1	80	2	1	8
Ourense	7.143	3.979	87	11	5	7	-	-	105	6	-	9
Pontevedra	16.394	5.056	255	8	40	13	5	10	322	14	9	27
MADRID	412.367	64.570	6.019	487	1.090	413	142	366	9.145	407	162	1.025
MURCIA	92.863	13.170	1.044	52	379	58	49	98	1.472	26	56	116
NAVARRA	27.298	2.687	209	12	20	11	15	1	315	5	13	34
PAÍS VASCO	37.150	9.300	874	50	133	35	83	27	981	22	19	213
Álava	10.063	1.699	202	18	24	3	5	3	144	4	2	23
Guipúzcoa	8.277	2.807	245	6	37	7	15	7	367	3	7	37
Vizcaya	18.810	4.794	427	26	72	25	63	17	470	15	10	153
LA RIOJA	16.048	1.646	59	2	23	7	26	2	170	6	4	18
CEUTA	2.424	169	22	1	20	2	-	-	11	2	-	-
MELILLA	3.909	317	63	-	45	-	-	1	83	2	-	4
No consta	2.392	57	7	1	2	2	-	-	6	-	-	-
TOTAL	1.977.291	498.875	69.719	4.290	15.798	6.910	1.988	6.041	49.918	1.613	1.255	5.831

TABLA 7
EXTRANJEROS CON TARJETA O AUTORIZACIÓN DE RESIDENCIA EN VIGOR
SEGÚN COMUNIDAD AUTÓNOMA Y PROVINCIA POR CONTINENTE Y NACIONALIDAD
31-12-2004

COMUNIDAD AUTÓNOMA / PROVINCIA	Italia	Letonia	Lituania	Noruega	Países Bajos	Polonia	Portugal	Reino Unido	Rep. Checa	Suecia	Suiza	Otros Europa Comunitaria
TOTAL	72.032	499	6.338	8.865	21.397	23.617	50.955	128.283	2.166	10.751	9.538	1.071
ANDALUCÍA	9.790	51	2.516	1.683	4.258	853	3.476	39.356	156	3.257	1.100	199
Almería	617	12	2.219	31	328	211	136	5.670	26	40	78	7
Cádiz	770	7	26	154	308	127	373	3.916	6	96	116	9
Córdoba	209	-	20	2	48	22	91	297	3	10	36	1
Granada	1.230	4	120	105	362	100	281	3.319	45	204	160	30
Huelva	122	1	18	4	36	45	940	173	7	9	29	2
Jaén	127	4	15	-	32	14	69	157	3	10	7	1
Málaga	5.688	19	84	1.364	2.944	237	815	24.890	52	2.794	592	128
Sevilla	1.027	4	14	23	200	97	771	934	14	94	82	21
ARAGÓN	855	17	96	16	174	950	1.687	441	50	31	33	26
Huesca	77	-	53	1	43	135	172	82	5	1	11	-
Teruel	54	12	2	-	12	252	168	38	21	-	1	-
Zaragoza	724	5	41	15	119	563	1.347	321	24	30	21	26
ASTURIAS	533	6	14	10	86	622	1.994	380	214	42	56	3
BALEARES	6.108	11	33	258	1.459	605	794	11.379	194	1.014	771	69
CANARIAS	10.394	24	50	2.419	1.995	377	1.948	15.340	228	1.936	974	134
Las Palmas	4.617	19	42	2.179	1.170	151	1.241	7.367	162	1.369	489	92
Sta. Cruz de Tenerife	5.777	5	8	240	825	226	707	7.973	66	567	485	42
CANTABRIA	311	-	4	8	62	72	442	240	8	16	21	2
CASTILLA - LA MANCHA	762	14	65	8	94	539	850	397	21	28	34	4
Albacete	163	6	27	-	23	15	85	73	1	9	9	-
Ciudad Real	124	1	12	2	3	36	147	91	2	5	12	2
Cuenca	40	7	15	2	6	27	40	19	-	2	1	-
Guadalajara	207	-	2	2	28	280	223	123	10	6	7	-
Toledo	228	-	9	2	34	181	355	91	8	6	5	2
CASTILLA Y LEÓN	920	11	50	20	172	942	6.129	471	68	36	73	15
Ávila	47	-	-	-	15	67	57	37	1	2	4	-
Burgos	104	4	1	2	30	49	1.224	73	3	4	12	4
León	200	-	19	6	39	28	2.973	86	5	8	28	5
Palencia	63	5	-	2	7	48	152	28	3	3	3	-
Salamanca	121	-	1	2	29	17	463	62	2	4	7	-
Segovia	47	-	4	7	9	636	130	29	43	2	7	3
Soria	46	-	3	1	8	25	172	17	2	2	2	-
Valladolid	259	2	22	-	23	67	354	128	8	9	7	3
Zamora	33	-	-	-	12	5	604	11	1	2	3	-
CATALUÑA	17.708	70	597	266	4.509	2.469	4.157	8.639	440	962	2.045	231
Barcelona	14.430	46	112	224	2.550	1.662	2.646	5.285	236	830	736	171
Girona	1.461	9	73	20	1.235	236	577	1.826	80	75	655	41
Lleida	247	3	62	3	64	273	455	114	19	2	17	4
Tarragona	1.570	12	350	19	660	298	479	1.414	105	55	637	15
COM. VALENCIANA	7.917	175	1.920	3.723	6.002	1.775	1.687	36.730	417	1.895	3.279	187
Alicante	3.331	39	346	3.660	5.383	481	613	32.918	105	1.736	2.919	117
Castellón	958	23	132	11	172	335	242	799	195	30	153	16
Valencia	3.628	113	1.442	52	447	959	832	3.013	117	129	207	54
EXTREMADURA	269	1	8	6	40	33	2.622	158	15	13	14	2
Badajoz	146	1	5	4	18	13	1.990	91	6	9	4	1
Cáceres	123	-	3	2	22	20	632	67	9	4	10	1
GALICIA	1.957	13	37	34	162	111	9.055	767	26	36	204	28
A Coruña	949	7	12	23	61	59	1.250	441	15	15	88	8
Lugo	139	-	6	-	12	4	1.139	77	1	2	19	1
Ourense	204	-	2	1	17	10	3.430	35	1	5	43	1
Pontevedra	665	6	17	10	72	38	3.236	214	9	14	54	18
MADRID	12.072	33	107	213	1.744	13.301	8.851	6.832	202	1.153	698	108
MURCIA	978	53	662	129	385	520	771	5.863	60	235	146	18
NAVARRA	263	-	104	5	43	168	1.292	132	8	13	20	4
PAÍS VASCO	966	20	71	29	113	237	4.246	981	49	70	44	37
Álava	164	2	15	3	17	27	875	142	14	3	5	4
Guipúzcoa	237	15	3	7	20	68	1.476	211	10	10	18	1
Vizcaya	565	3	53	19	76	142	1.895	628	25	57	21	32
LA RIOJA	192	-	3	2	32	30	926	124	6	3	9	2
CEUTA	23	-	-	7	22	1	13	29	-	7	8	1
MELILLA	11	-	-	28	43	1	10	20	-	4	1	1
No consta	3	-	1	1	2	11	5	4	4	-	8	-
TOTAL	72.032	499	6.338	8.865	21.397	23.617	50.955	128.283	2.166	10.751	9.538	1.071

TABLA 7
EXTRANJEROS CON TARJETA O AUTORIZACIÓN DE RESIDENCIA EN VIGOR
SEGÚN COMUNIDAD AUTÓNOMA Y PROVINCIA POR CONTINENTE Y NACIONALIDAD
31-12-2004

COMUNIDAD AUTÓNOMA / PROVINCIA	RESTO DE EUROPA	Albania	Andorra	Bielorrusia	Bosnia-Herzegovina	Bulgaria	Croacia	Moldavia	Rumanía	Rusia	Serbia - Montenegro	Turquía	Ucrania	Otros Resto de Europa
TOTAL	168.900	545	314	1.113	1.261	32.244	879	4.153	83.372	14.233	2.294	811	27.461	220
ANDALUCÍA	12.694	42	10	184	91	1.411	104	142	5.695	2.440	241	68	2.247	19
Almería	4.899	2	2	33	3	588	4	33	3.041	714	19	1	459	-
Cádiz	376	1	-	7	16	30	7	6	100	82	21	3	102	1
Córdoba	468	2	-	17	-	30	2	11	197	87	13	2	107	-
Granada	1.831	3	7	26	6	207	4	6	1.045	302	39	8	176	2
Huelva	604	-	-	9	-	39	2	16	325	27	2	1	183	-
Jaén	463	-	1	30	-	29	-	11	220	53	5	-	114	-
Málaga	3.125	13	-	48	53	381	52	55	522	991	110	42	850	8
Sevilla	928	21	-	14	13	107	33	4	245	184	32	11	256	8
ARAGÓN	10.034	39	4	51	45	1.110	6	102	7.418	234	47	12	965	1
Huesca	1.361	1	1	8	-	233	-	3	828	21	11	-	255	-
Teruel	1.546	5	1	2	5	133	-	11	1.261	20	4	1	103	-
Zaragoza	7.127	33	2	41	40	744	6	88	5.329	193	32	11	607	1
ASTURIAS	863	5	-	5	13	71	24	69	190	182	17	2	284	1
BALEARES	3.755	20	3	17	92	1.469	46	44	922	399	135	79	503	26
CANARIAS	2.408	21	-	39	96	436	79	63	618	512	217	30	286	11
Las Palmas	1.316	19	-	15	33	247	46	23	393	211	127	19	178	5
Sta. Cruz de Tenerife	1.092	2	-	24	63	189	33	40	225	301	90	11	108	6
CANTABRIA	2.255	1	-	6	10	223	15	664	645	160	20	21	490	-
CASTILLA - LA MANCHA	11.855	2	1	15	13	1.597	20	189	8.197	183	19	3	1.612	4
Albacete	2.591	-	-	4	2	446	2	122	1.123	70	1	1	819	1
Ciudad Real	1.822	1	-	4	2	130	1	27	1.448	24	-	-	183	2
Cuenca	1.246	-	-	1	7	184	11	4	809	24	-	-	206	-
Guadalajara	1.957	-	1	2	1	538	1	17	1.247	25	12	-	112	1
Toledo	4.239	1	-	4	1	299	5	19	3.570	40	6	2	292	-
CASTILLA Y LEÓN	11.638	12	2	23	58	7.585	31	146	2.859	238	49	12	613	10
Ávila	486	1	-	-	-	208	1	-	239	2	3	1	31	-
Burgos	1.904	3	-	10	3	998	1	38	762	19	6	2	61	1
León	971	2	1	4	18	453	3	8	261	89	9	1	114	8
Palencia	496	-	-	3	1	313	1	41	94	7	-	1	35	-
Salamanca	655	3	1	1	1	226	3	26	203	54	5	1	131	-
Segovia	2.946	-	-	-	1	2.492	-	1	401	8	1	-	42	-
Soria	611	-	-	1	15	325	-	2	211	14	1	-	42	-
Valladolid	3.072	3	-	4	5	2.237	21	25	582	36	22	6	130	1
Zamora	497	-	-	-	14	333	1	5	106	9	2	-	27	-
CATALUÑA	31.670	136	270	404	326	3.233	300	1.083	14.388	4.006	692	243	6.506	83
Barcelona	12.822	124	193	214	167	1.424	240	443	5.036	2.053	348	207	2.317	56
Girona	4.730	6	3	66	65	457	37	91	1.548	1.183	162	8	1.102	2
Lleida	7.817	2	44	36	36	825	8	168	4.235	199	98	2	2.155	9
Tarragona	6.301	4	30	88	58	527	15	381	3.569	571	84	26	932	16
COM. VALENCIANA	28.141	46	4	147	162	4.812	86	551	13.984	3.165	305	63	4.781	35
Alicante	7.297	5	2	92	60	1.043	47	145	1.428	2.422	104	33	1.914	2
Castellón	10.250	11	-	14	17	311	11	231	8.949	149	85	8	453	11
Valencia	10.594	30	2	41	85	3.458	28	175	3.607	594	116	22	2.414	22
EXTREMADURA	456	2	1	3	11	57	6	7	194	63	18	1	91	2
Badajoz	323	1	1	1	7	45	3	7	129	44	17	-	67	1
Cáceres	133	1	-	2	4	12	3	-	65	19	1	1	24	1
GALICIA	1.378	35	3	15	48	181	28	78	482	253	51	19	183	2
A Coruña	608	19	1	6	26	106	10	53	165	128	28	8	57	1
Lugo	241	2	-	5	11	19	2	-	171	16	1	3	11	-
Ourense	116	8	1	1	3	26	6	2	21	7	3	2	36	-
Pontevedra	413	6	1	3	8	30	10	23	125	102	19	6	79	1
MADRID	40.854	141	14	116	97	7.838	99	653	24.095	1.531	344	220	5.697	9
MURCIA	4.185	16	2	53	18	639	5	50	686	430	42	5	2.223	16
NAVARRA	2.719	1	-	9	25	1.211	5	227	637	134	11	6	453	-
PAÍS VASCO	1.936	14	-	23	144	160	22	48	895	205	73	20	331	1
Álava	644	7	-	7	37	71	3	18	320	37	22	3	118	1
Guipúzcoa	535	3	-	1	40	64	6	5	205	63	22	8	118	-
Vizcaya	757	4	-	15	67	25	13	25	370	105	29	9	95	-
LA RIOJA	1.892	12	-	3	12	187	3	37	1.356	91	6	1	184	-
CEUTA	12	-	-	-	-	1	-	-	6	-	-	5	-	-
MELILLA	7	-	-	-	-	2	-	-	1	3	-	1	-	-
No consta	148	-	-	-	-	21	-	-	104	4	7	-	12	-
TOTAL	168.900	545	314	1.113	1.261	32.244	879	4.153	83.372	14.233	2.294	811	27.461	220

TABLA 7
EXTRANJEROS CON TARJETA O AUTORIZACIÓN DE RESIDENCIA EN VIGOR
SEGÚN COMUNIDAD AUTÓNOMA Y PROVINCIA POR CONTINENTE Y NACIONALIDAD
31-12-2004

COMUNIDAD AUTÓNOMA / PROVINCIA	ÁFRICA	Angola	Argelia	Cabo Verde	Camerún	Congo	Costa de Marfil	Egipto	Gambia	Ghana	Guinea	Guinea Bissau
TOTAL	498.507	1.168	27.532	2.143	1.532	355	552	1.683	12.834	4.633	3.151	2.424
ANDALUCÍA	59.116	38	2.118	35	85	9	45	182	121	536	131	894
Almería	23.216	2	492	5	5	1	17	46	106	337	74	863
Cádiz	4.207	2	191	6	13	-	1	6	-	3	5	1
Córdoba	1.685	2	84	6	8	2	-	6	1	2	1	4
Granada	5.917	4	164	4	2	-	2	7	5	7	9	3
Huelva	2.992	15	294	-	2	-	-	5	4	8	4	5
Jaén	4.427	1	326	-	1	1	1	9	-	3	6	-
Málaga	12.267	5	257	4	31	5	19	78	4	164	29	9
Sevilla	4.405	7	310	10	23	-	5	25	1	12	3	9
ARAGÓN	18.216	56	2.900	255	82	9	59	86	1.331	734	245	59
Huesca	4.003	2	641	10	5	1	21	2	464	40	180	7
Teruel	2.033	1	128	40	-	-	-	1	29	8	-	1
Zaragoza	12.180	53	2.131	205	77	8	38	83	838	686	65	51
ASTURIAS	1.575	7	117	21	8	4	2	9	-	8	4	1
BALEARES	19.026	6	672	10	48	4	14	33	62	197	107	15
CANARIAS	16.830	10	397	71	22	1	13	23	67	313	278	394
Las Palmas	13.176	4	242	34	13	1	9	18	48	249	179	374
Sta. Cruz de Tenerife	3.654	6	155	37	9	-	4	5	19	64	99	20
CANTABRIA	1.345	10	146	8	49	2	1	11	-	14	5	2
CASTILLA - LA MANCHA	14.088	34	626	8	10	8	5	24	13	13	20	10
Albacete	2.172	8	187	1	2	4	-	7	7	2	2	2
Ciudad Real	1.902	3	40	-	1	-	-	6	-	-	-	2
Cuenca	1.011	1	157	-	-	2	-	1	-	1	3	-
Guadalajara	2.643	18	158	-	5	2	2	4	5	5	3	2
Toledo	6.360	4	84	7	2	-	3	6	1	5	12	4
CASTILLA Y LEÓN	9.766	27	807	483	24	10	15	27	113	41	17	8
Ávila	572	-	57	-	1	-	-	1	-	-	-	-
Burgos	1.524	4	311	3	5	6	5	1	-	22	1	-
León	1.924	7	89	473	7	-	-	5	-	1	1	-
Palencia	524	2	6	1	-	-	-	-	-	-	-	-
Salamanca	1.171	3	70	1	-	4	7	15	1	2	5	2
Segovia	1.426	1	29	3	2	-	-	1	-	-	-	-
Soria	1.173	-	93	1	2	-	1	-	110	16	9	6
Valladolid	1.132	9	112	1	7	-	2	3	2	-	1	-
Zamora	320	1	40	-	-	-	-	1	-	-	-	-
CATALUÑA	169.502	98	4.940	41	393	88	159	525	10.872	1.371	1.513	352
Barcelona	98.685	48	1.971	29	229	39	87	269	3.471	1.131	695	217
Girona	33.961	1	398	3	65	5	22	18	6.503	96	278	32
Lleida	16.129	44	1.698	2	96	15	44	219	838	113	526	99
Tarragona	20.727	5	873	7	3	29	6	19	60	31	14	4
COM. VALENCIANA	41.119	47	7.724	85	145	28	31	160	75	261	123	41
Alicante	17.108	14	3.202	70	44	12	11	59	9	44	27	25
Castellón	9.739	8	1.295	8	8	1	-	27	9	15	7	4
Valencia	14.272	25	3.227	7	93	15	20	74	57	202	89	12
EXTREMADURA	10.606	20	708	4	8	2	-	13	2	4	3	1
Badajoz	2.899	14	667	2	7	1	-	1	-	4	2	1
Cáceres	7.707	6	41	2	1	1	-	12	2	-	1	-
GALICIA	4.662	44	268	216	22	3	4	25	5	211	7	6
A Coruña	1.372	10	89	40	18	3	3	18	1	9	4	2
Lugo	559	1	16	158	-	-	-	1	-	3	-	-
Ourense	366	3	40	8	-	-	-	-	-	1	-	-
Pontevedra	2.365	30	123	10	4	-	1	6	4	198	3	4
MADRID	65.638	550	1.113	838	415	126	125	431	82	278	522	523
MURCIA	39.886	7	1.644	9	38	3	9	24	31	174	41	38
NAVARRA	6.643	9	1.523	17	45	30	7	68	3	93	80	33
PAÍS VASCO	7.636	194	1.017	34	113	9	35	35	16	173	29	45
Álava	3.006	17	681	1	33	2	21	14	7	51	9	4
Guipúzcoa	1.368	5	140	17	14	2	3	5	1	20	1	4
Vizcaya	3.262	172	196	16	66	5	11	16	8	102	19	37
LA RIOJA	5.592	11	681	8	18	17	28	6	5	207	22	1
CEUTA	2.054	-	1	-	5	2	-	1	2	4	4	1
MELILLA	3.459	-	118	-	2	-	-	-	2	-	-	-
No consta	1.748	-	12	-	-	-	-	-	32	1	-	-
TOTAL	498.507	1.168	27.532	2.143	1.532	355	552	1.683	12.834	4.633	3.151	2.424

TABLA 7
EXTRANJEROS CON TARJETA O AUTORIZACIÓN DE RESIDENCIA EN VIGOR
SEGÚN COMUNIDAD AUTÓNOMA Y PROVINCIA POR CONTINENTE Y NACIONALIDAD
31-12-2004

COMUNIDAD AUTÓNOMA / PROVINCIA	Guinea Ecuatorial	Kenia	Liberia	Malí	Marruecos	Mauritania	Nigeria	Rep. Dem. del Congo	Rep. Sudafricana	Senegal	Sierra Leona	Túnez	Otros África
TOTAL	6.721	403	315	4.465	386.958	5.723	11.248	1.149	577	19.343	575	1.013	2.010
ANDALUCÍA	207	140	32	219	49.191	656	1.087	43	168	2.777	34	110	258
Almería	71	3	5	157	19.548	234	168	16	6	989	7	28	36
Cádiz	9	25	2	3	3.543	113	88	2	26	134	-	3	31
Córdoba	22	9	1	3	1.445	7	31	2	1	33	2	8	5
Granada	41	14	-	4	4.637	31	11	7	7	930	1	13	14
Huelva	2	1	-	8	2.479	37	22	-	1	88	3	2	12
Jaén	10	5	4	6	3.935	30	13	-	-	56	1	2	17
Málaga	23	23	11	36	10.254	165	605	13	120	251	15	39	107
Sevilla	29	60	9	2	3.350	39	149	3	7	296	5	15	36
ARAGÓN	499	8	17	626	8.803	252	286	71	6	1.687	9	41	95
Huesca	16	7	4	419	1.746	105	45	-	1	231	5	5	46
Teruel	1	-	-	1	1.788	3	-	-	1	26	-	4	1
Zaragoza	482	1	13	206	5.269	144	241	71	4	1.430	4	32	48
ASTURIAS	82	4	3	3	932	5	44	12	2	281	1	10	15
BALEARES	155	20	7	418	14.227	224	1.269	18	104	1.290	11	38	77
CANARIAS	296	19	53	58	10.368	2.183	505	9	56	1.440	120	31	103
Las Palmas	258	12	32	26	8.447	1.733	216	2	36	1.079	66	19	79
Sta. Cruz de Tenerife	38	7	21	32	1.921	450	289	7	20	361	54	12	24
CANTABRIA	26	1	2	2	795	16	35	4	3	177	-	9	27
CASTILLA - LA MANCHA	83	5	5	272	12.613	49	80	33	2	117	3	13	42
Albacete	15	-	1	48	1.778	16	24	-	-	48	1	1	18
Ciudad Real	3	-	-	2	1.811	12	5	-	1	12	-	2	2
Cuenca	-	1	-	-	828	7	4	1	-	4	-	-	1
Guadalajara	30	3	2	1	2.297	7	38	29	-	14	2	2	14
Toledo	35	1	2	221	5.899	7	9	3	1	39	-	8	7
CASTILLA Y LEÓN	97	20	2	108	6.989	216	132	26	6	484	16	17	81
Ávila	2	-	-	3	495	2	3	-	1	-	-	-	7
Burgos	16	2	-	22	981	32	23	7	1	72	-	3	7
León	5	4	1	-	1.203	12	24	-	2	76	7	1	6
Palencia	7	1	-	-	467	1	4	-	-	27	-	-	8
Salamanca	6	12	-	3	698	18	55	12	2	230	1	4	20
Segovia	2	-	2	2	1.375	-	6	-	-	3	-	2	-
Soria	8	-	-	73	678	129	4	-	-	32	1	-	10
Valladolid	51	1	1	5	834	9	9	7	-	43	7	7	21
Zamora	-	-	-	-	258	13	4	-	-	1	-	-	2
CATALUÑA	874	65	43	1.668	135.976	1.253	1.571	170	107	6.590	148	291	394
Barcelona	709	50	25	834	83.301	659	1.021	93	91	3.199	84	187	246
Girona	32	5	4	373	24.193	359	119	24	12	1.300	26	47	46
Lleida	59	2	13	428	9.972	228	321	40	2	1.217	37	43	73
Tarragona	74	8	1	33	18.510	7	110	13	2	874	1	14	29
COM. VALENCIANA	776	17	42	203	27.673	252	1.408	96	47	1.495	76	144	170
Alicante	143	8	8	131	12.218	113	243	33	29	563	7	34	61
Castellón	54	1	2	12	7.860	21	291	1	2	53	15	34	11
Valencia	579	8	32	60	7.595	118	874	62	16	879	54	76	98
EXTREMADURA	17	18	8	4	9.504	122	20	3	4	100	8	8	25
Badajoz	8	9	7	4	1.953	120	7	3	-	65	7	1	16
Cáceres	9	9	1	-	7.551	2	13	-	4	35	1	7	9
GALICIA	32	9	7	-	2.923	27	161	5	6	598	13	11	59
A Coruña	16	1	1	-	835	8	51	-	3	226	3	6	25
Lugo	5	5	-	-	346	1	19	1	-	-	-	1	2
Ourense	2	-	-	-	260	1	2	1	-	44	-	-	4
Pontevedra	9	3	6	-	1.482	17	89	3	3	328	10	4	28
MADRID	3.083	52	67	490	51.267	170	3.440	391	44	841	110	208	472
MURCIA	90	7	5	83	36.486	75	507	18	4	523	5	12	53
NAVARRA	32	11	9	93	3.755	28	313	66	2	385	7	15	19
PAÍS VASCO	322	7	8	80	4.216	185	323	131	15	507	12	48	82
Álava	54	5	3	46	1.666	142	143	16	-	58	3	8	22
Guipúzcoa	64	-	-	5	923	9	33	1	7	79	6	17	12
Vizcaya	204	2	5	29	1.627	34	147	114	8	370	3	23	48
LA RIOJA	47	-	1	101	4.240	4	60	52	1	48	1	2	31
CEUTA	-	-	4	4	2.015	1	4	-	-	-	1	-	5
MELILLA	2	-	-	30	3.301	1	-	-	-	2	-	1	-
No consta	1	-	-	3	1.684	4	3	1	-	1	-	4	2
TOTAL	6.721	403	315	4.465	386.958	5.723	11.248	1.149	577	19.343	575	1.013	2.010

TABLA 7
EXTRANJEROS CON TARJETA O AUTORIZACIÓN DE RESIDENCIA EN VIGOR
SEGÚN COMUNIDAD AUTÓNOMA Y PROVINCIA POR CONTINENTE Y NACIONALIDAD
31-12-2004

COMUNIDAD AUTÓNOMA / PROVINCIA	IBERO-AMÉRICA	Argentina	Bolivia	Brasil	Colombia	Costa Rica	Cuba	Chile	Ecuador	El Salvador	Guatemala	Honduras
TOTAL	649.122	56.193	11.467	17.524	137.369	445	30.738	14.477	221.549	1.365	696	2.234
ANDALUCÍA	39.604	7.916	773	1.621	9.214	49	2.106	848	10.252	91	79	97
Almería	7.690	1.148	33	143	1.609	3	187	133	3.554	5	4	8
Cádiz	3.052	561	109	209	761	7	241	96	348	9	11	9
Córdoba	2.504	174	24	86	719	5	154	14	984	13	8	5
Granada	5.586	1.377	189	232	1.210	9	261	115	1.461	11	5	13
Huelva	1.277	102	30	49	456	2	99	16	337	4	-	12
Jaén	2.074	132	55	58	672	2	75	17	804	1	11	7
Málaga	10.414	3.721	111	562	2.142	15	651	329	1.198	19	20	23
Sevilla	7.007	701	222	282	1.645	6	438	128	1.566	29	20	20
ARAGÓN	16.249	1.031	131	504	3.710	8	879	302	6.846	49	25	66
Huesca	2.099	207	34	51	593	-	141	23	610	3	12	10
Teruel	1.620	272	21	95	507	-	108	58	274	1	-	1
Zaragoza	12.530	552	76	358	2.610	8	630	221	5.962	45	13	55
ASTURIAS	8.216	894	25	482	1.667	4	750	167	2.315	7	15	10
BALEARES	22.692	4.117	314	689	5.067	15	1.392	863	6.742	27	9	22
CANARIAS	33.650	4.014	224	698	9.139	29	6.621	1.055	2.764	23	99	49
Las Palmas	18.321	2.011	68	337	6.385	13	3.669	606	1.927	18	31	38
Sta. Cruz de Tenerife	15.329	2.003	156	361	2.754	16	2.952	449	837	5	68	11
CANTABRIA	7.789	516	99	290	2.652	6	351	86	1.351	11	35	12
CASTILLA - LA MANCHA	17.458	957	943	291	5.067	9	509	248	6.171	35	18	58
Albacete	5.222	244	650	68	1.751	8	154	41	1.647	13	3	12
Ciudad Real	2.739	129	139	39	1.026	1	96	30	1.022	4	1	4
Cuenca	1.278	49	17	13	336	-	37	27	554	13	1	6
Guadalajara	3.070	232	35	100	637	-	109	46	999	2	4	13
Toledo	5.149	303	102	71	1.317	-	113	104	1.949	3	9	23
CASTILLA Y LEÓN	21.544	1.509	519	890	6.865	30	963	303	5.088	46	74	191
Ávila	1.672	121	32	22	630	-	47	50	356	8	2	7
Burgos	3.486	182	51	163	1.084	5	153	29	1.200	13	8	38
León	4.065	393	32	222	1.634	3	188	42	457	-	22	13
Palencia	1.075	64	21	37	442	2	41	13	163	-	12	2
Salamanca	2.366	226	141	115	711	8	112	82	324	-	13	9
Segovia	1.905	55	8	60	680	1	51	19	511	4	2	103
Soria	1.909	100	111	56	197	-	91	12	995	-	1	13
Valladolid	4.077	284	97	173	1.221	4	201	45	945	1	13	5
Zamora	989	84	26	42	266	7	79	11	137	20	1	1
CATALUÑA	133.096	13.286	2.796	3.685	21.513	103	5.537	4.746	35.522	559	84	1.130
Barcelona	107.254	9.774	2.182	2.551	14.191	78	4.194	3.685	30.999	489	68	526
Girona	9.911	1.565	332	410	2.123	12	549	530	1.533	49	11	570
Lleida	5.547	472	193	370	1.876	4	202	128	972	8	-	6
Tarragona	10.384	1.475	89	354	3.323	9	592	403	2.018	13	5	28
COM. VALENCIANA	53.868	6.149	909	1.687	15.108	46	2.577	1.042	19.503	59	33	112
Alicante	20.574	3.035	189	573	6.047	17	964	444	7.159	12	9	29
Castellón	5.669	530	29	404	2.105	5	306	147	1.014	18	4	17
Valencia	27.625	2.584	691	710	6.956	24	1.307	451	11.330	29	20	66
EXTREMADURA	3.458	360	70	309	1.124	4	152	60	667	17	5	14
Badajoz	2.136	193	42	242	718	4	86	34	358	10	4	5
Cáceres	1.322	167	28	67	406	-	66	26	309	7	1	9
GALICIA	20.828	4.102	153	1.523	5.491	13	1.504	364	784	31	41	36
A Coruña	7.962	1.520	48	550	2.065	7	632	228	271	16	17	9
Lugo	2.468	293	19	141	779	-	200	21	69	1	20	9
Ourense	2.504	407	10	178	733	1	160	18	132	5	1	10
Pontevedra	7.894	1.882	76	654	1.914	5	512	97	312	9	3	8
MADRID	201.986	8.729	3.442	2.793	37.187	100	5.158	3.364	83.944	329	137	343
MURCIA	33.689	726	593	243	3.160	13	465	302	27.247	17	15	34
NAVARRA	14.524	436	60	348	2.955	5	369	257	7.938	12	1	9
PAÍS VASCO	15.097	973	177	1.300	5.559	9	1.163	333	2.815	45	19	32
Álava	4.047	218	49	484	1.619	3	225	97	699	9	4	3
Guipúzcoa	3.076	298	13	188	700	3	329	107	704	9	7	8
Vizcaya	7.974	457	115	628	3.240	3	609	129	1.412	27	8	21
LA RIOJA	4.890	386	211	156	1.812	2	229	123	1.482	3	2	16
CEUTA	51	15	2	-	12	-	-	-	-	2	5	-
MELILLA	52	14	1	1	10	-	4	1	-	-	-	-
No consta	381	63	25	14	57	-	9	13	118	2	-	3
TOTAL	649.122	56.193	11.467	17.524	137.369	445	30.738	14.477	221.549	1.365	696	2.234

TABLA 7
EXTRANJEROS CON TARJETA O AUTORIZACIÓN DE RESIDENCIA EN VIGOR
SEGÚN COMUNIDAD AUTÓNOMA Y PROVINCIA POR CONTINENTE Y NACIONALIDAD
31-12-2004

COMUNIDAD AUTÓNOMA / PROVINCIA	Méjico	Nicaragua	Panamá	Paraguay	Perú	Rep. Dominicana	Uruguay	Venezuela	Otros Ibero-américa	AMÉRICA DEL NORTE	Canadá	Estados Unidos
TOTAL	7.755	794	595	1.692	71.245	42.928	13.055	16.622	379	16.964	1.447	15.517
ANDALUCÍA	755	85	59	158	2.442	1.347	682	982	48	3.189	366	2.823
Almería	38	2	1	5	426	268	50	73	-	137	20	117
Cádiz	90	10	9	5	225	174	87	88	3	808	26	782
Córdoba	63	15	4	10	80	68	30	45	3	76	9	67
Granada	107	13	4	11	179	180	82	125	2	319	39	280
Huelva	18	3	5	-	46	45	13	39	1	30	7	23
Jaén	30	2	6	10	80	77	3	31	1	44	3	41
Málaga	207	24	11	73	281	269	333	401	24	1.053	224	829
Sevilla	202	16	19	44	1.125	266	84	180	14	722	38	684
ARAGÓN	176	39	17	37	910	1.063	198	252	6	335	19	316
Huesca	16	1	1	1	114	224	32	25	1	31	3	28
Teruel	9	-	-	11	49	164	42	7	1	5	1	4
Zaragoza	151	38	16	25	747	675	124	220	4	299	15	284
ASTURIAS	187	14	18	41	173	948	148	349	2	315	13	302
BALEARES	125	22	9	44	1.118	883	952	271	11	565	82	483
CANARIAS	256	27	31	50	1.196	1.237	1.273	4.845	20	579	69	510
Las Palmas	144	17	11	33	835	922	544	700	12	320	36	284
Sta. Cruz de Tenerife	112	10	20	17	361	315	729	4.145	8	259	33	226
CANTABRIA	186	7	5	79	1.159	616	74	248	6	208	11	197
CASTILLA - LA MANCHA	187	39	19	130	1.271	1.089	183	225	9	246	20	226
Albacete	23	7	4	81	225	180	71	39	1	22	3	19
Ciudad Real	25	2	3	3	54	115	7	34	5	35	7	28
Cuenca	14	3	1	13	66	104	9	15	-	10	3	7
Guadalajara	36	-	4	7	486	279	22	59	-	102	4	98
Toledo	89	27	7	26	440	411	74	78	3	77	3	74
CASTILLA Y LEÓN	318	16	26	78	1.449	2.436	255	479	9	470	26	444
Ávila	24	3	-	6	160	134	49	21	-	17	-	17
Burgos	28	1	1	20	169	254	25	60	2	49	3	46
León	68	2	6	13	113	676	42	139	-	84	3	81
Palencia	32	-	-	18	151	50	3	24	-	21	3	18
Salamanca	55	1	13	3	294	140	48	69	2	123	7	116
Segovia	11	1	1	4	164	178	38	13	1	51	4	47
Soria	17	-	1	1	90	196	10	18	-	10	-	10
Valladolid	75	5	3	11	256	619	22	96	1	97	6	91
Zamora	8	3	1	2	52	189	18	39	3	18	-	18
CATALUÑA	1.880	168	115	406	22.886	12.286	4.156	2.161	77	2.882	308	2.574
Barcelona	1.535	134	98	328	21.387	10.205	3.041	1.741	48	2.430	260	2.170
Girona	112	19	4	26	564	645	653	190	14	255	29	226
Lleida	49	10	6	28	461	599	103	53	7	35	5	30
Tarragona	184	5	7	24	474	837	359	177	8	162	14	148
COM. VALENCIANA	543	81	49	151	2.269	1.116	1.420	975	39	1.226	159	1.067
Alicante	167	21	11	63	571	459	486	295	23	610	86	524
Castellón	60	8	2	18	554	143	132	169	4	83	11	72
Valencia	316	52	36	70	1.144	514	802	511	12	533	62	471
EXTREMADURA	96	6	5	8	229	221	41	69	1	94	5	89
Badajoz	39	3	3	4	169	139	34	48	1	48	2	46
Cáceres	57	3	2	4	60	82	7	21	-	46	3	43
GALICIA	284	17	45	73	1.126	1.352	1.965	1.916	8	849	29	820
A Coruña	98	7	13	37	459	465	822	696	2	460	10	450
Lugo	13	2	2	3	191	456	111	138	-	81	3	78
Ourense	65	1	18	5	33	267	57	400	3	71	3	68
Pontevedra	108	7	12	28	443	164	975	682	3	237	13	224
MADRID	2.211	211	163	322	32.699	16.388	1.338	3.003	125	5.041	269	4.772
MURCIA	79	16	9	15	242	271	108	128	6	176	21	155
NAVARRA	106	6	6	6	964	832	51	159	4	173	20	153
PAÍS VASCO	300	38	17	80	936	712	126	459	4	538	25	513
Álava	41	3	3	64	190	200	26	108	2	64	2	62
Guipúzcoa	77	22	3	1	225	268	28	86	-	125	10	115
Vizcaya	182	13	11	15	521	244	72	265	2	349	13	336
LA RIOJA	42	1	1	4	143	123	64	88	2	41	3	38
CEUTA	8	-	1	-	1	-	1	3	1	7	-	7
MELILLA	7	1	-	-	2	1	5	5	-	18	2	16
No consta	9	-	-	10	30	7	15	5	1	12	-	12
TOTAL	7.755	794	595	1.692	71.245	42.928	13.055	16.622	379	16.964	1.447	15.517

TABLA 7
EXTRANJEROS CON TARJETA O AUTORIZACIÓN DE RESIDENCIA EN VIGOR
SEGÚN COMUNIDAD AUTÓNOMA Y PROVINCIA POR CONTINENTE Y NACIONALIDAD
31-12-2004

COMUNIDAD AUTÓNOMA / PROVINCIA	ASIA	Armenia	Bangladesh	Corea del Sur	China	Filipinas	Georgia	India	Indonesia	Irak	Irán	Israel
TOTAL	142.762	2.758	3.273	2.039	71.881	18.185	1.425	11.814	322	568	1.916	700
ANDALUCÍA	11.818	239	94	34	5.911	1.134	81	875	54	127	326	128
Almería	1.008	43	7	5	372	17	14	5	1	6	3	6
Cádiz	937	-	4	4	590	118	1	119	4	-	3	12
Córdoba	533	22	-	3	283	5	12	20	-	3	8	1
Granada	1.231	15	1	6	694	32	3	80	4	15	21	11
Huelva	203	1	-	3	163	2	1	3	-	-	2	6
Jaén	949	1	-	1	286	12	-	85	-	-	14	-
Málaga	5.308	57	75	8	2.400	874	29	441	44	92	249	79
Sevilla	1.649	100	7	4	1.123	74	21	122	1	11	26	13
ARAGÓN	2.582	56	17	23	1.874	14	19	48	1	3	8	4
Huesca	194	17	1	9	108	5	-	-	1	1	-	-
Teruel	288	2	-	-	22	-	-	-	-	-	3	-
Zaragoza	2.100	37	16	14	1.744	9	19	48	-	2	5	4
ASTURIAS	543	29	-	4	356	32	7	7	1	10	-	1
BALEARES	4.088	16	95	9	2.146	871	10	453	8	3	87	32
CANARIAS	10.693	12	41	803	4.236	924	19	3.700	25	23	83	33
Las Palmas	6.531	4	6	773	2.731	632	3	1.900	15	20	41	18
Sta. Cruz de Tenerife	4.162	8	35	30	1.505	292	16	1.800	10	3	42	15
CANTABRIA	905	4	16	32	636	95	3	32	2	1	10	4
CASTILLA - LA MANCHA	1.994	93	19	28	1.028	48	79	124	2	13	35	8
Albacete	321	21	8	3	225	1	22	1	1	1	-	2
Ciudad Real	318	34	4	8	200	5	7	15	1	1	6	6
Cuenca	118	14	-	-	53	4	4	1	-	-	-	-
Guadalajara	224	20	5	5	88	13	37	9	-	6	15	-
Toledo	1.013	4	2	12	462	25	9	98	-	5	14	-
CASTILLA Y LEÓN	3.110	73	15	78	1.898	83	47	146	6	5	57	9
Ávila	140	-	-	2	122	4	-	6	-	-	-	-
Burgos	354	2	3	7	125	16	22	13	1	-	6	2
León	995	27	3	13	570	19	18	29	-	1	6	1
Palencia	178	1	-	3	117	10	1	1	-	-	3	-
Salamanca	447	1	4	7	295	6	-	7	2	-	36	-
Segovia	187	22	-	6	111	8	-	27	1	2	1	2
Soria	118	16	-	1	81	3	3	-	-	1	-	1
Valladolid	608	4	5	36	405	17	3	59	2	1	5	3
Zamora	83	-	-	3	72	-	-	4	-	-	-	-
CATALUÑA	52.660	758	1.748	409	22.960	6.922	446	4.732	53	52	341	263
Barcelona	44.963	655	1.664	372	18.940	6.477	318	3.127	43	44	305	229
Girona	3.529	61	46	15	1.220	276	62	1.455	4	-	20	20
Lleida	1.559	12	33	8	1.291	12	17	27	3	-	1	1
Tarragona	2.609	30	5	14	1.509	157	49	123	3	8	15	13
COM. VALENCIANA	11.847	916	57	71	7.009	298	286	433	15	67	124	31
Alicante	4.487	169	15	33	3.101	139	153	87	8	19	57	7
Castellón	903	7	3	7	638	3	2	20	3	21	29	2
Valencia	6.457	740	39	31	3.270	156	131	326	4	27	38	22
EXTREMADURA	638	21	-	16	510	7	3	22	-	-	2	2
Badajoz	397	21	-	9	310	-	3	4	-	-	2	1
Cáceres	241	-	-	7	200	7	-	18	-	-	-	1
GALICIA	1.192	45	8	34	791	46	4	37	24	1	22	7
A Coruña	567	36	2	19	361	27	2	24	3	-	11	2
Lugo	117	-	-	3	70	4	-	1	17	-	3	-
Ourense	103	-	-	5	68	2	-	-	-	-	-	1
Pontevedra	405	9	6	7	292	13	2	12	4	1	8	4
MADRID	33.669	395	1.125	414	19.023	7.284	157	854	110	239	747	167
MURCIA	1.731	18	11	30	1.291	31	59	138	2	3	46	2
NAVARRA	544	10	4	2	307	32	10	37	5	2	2	1
PAÍS VASCO	2.548	13	19	51	1.605	338	48	54	10	5	15	5
Álava	594	-	-	17	361	13	19	11	5	1	2	-
Guipúzcoa	343	9	-	4	191	25	2	16	2	2	2	1
Vizcaya	1.611	4	19	30	1.053	300	27	27	3	2	11	4
LA RIOJA	1.982	57	-	-	214	8	147	40	1	14	8	-
CEUTA	124	-	2	-	49	-	-	60	3	-	1	1
MELILLA	48	-	2	-	22	-	-	18	-	-	1	2
No consta	46	3	-	1	15	18	-	4	-	-	1	-
TOTAL	142.762	2.758	3.273	2.039	71.881	18.185	1.425	11.814	322	568	1.916	700

TABLA 7
EXTRANJEROS CON TARJETA O AUTORIZACIÓN DE RESIDENCIA EN VIGOR
SEGÚN COMUNIDAD AUTÓNOMA Y PROVINCIA POR CONTINENTE Y NACIONALIDAD
31-12-2004

COMUNIDAD AUTÓNOMA / PROVINCIA	Japón	Jordania	Libano	Pakistán	Siria	Tailandia	Taiwán	Otros Asia	OCEANÍA	Australia	Otros Oceanía	NO CONSTA	TOTAL
TOTAL	3.800	739	984	18.072	1.472	564	356	1.894	1.112	894	218	1.049	1.977.291
ANDALUCÍA	393	135	185	1.447	247	94	25	289	209	167	42	109	222.773
Almería	17	1	6	450	11	11	1	32	19	11	8	18	48.656
Cádiz	36	8	3	8	7	4	2	14	33	26	7	7	18.204
Córdoba	4	3	-	153	4	1	-	11	15	11	4	6	6.391
Granada	103	32	11	110	68	2	3	20	15	14	1	3	24.280
Huelva	4	1	-	4	10	-	-	3	6	5	1	3	6.869
Jaén	4	2	1	534	3	1	-	5	5	4	1	4	8.663
Málaga	175	76	152	170	123	74	17	173	93	78	15	61	89.620
Sevilla	50	12	12	18	21	1	2	31	23	18	5	7	20.090
ARAGÓN	11	39	12	353	30	9	4	57	12	10	2	5	53.478
Huesca	3	-	-	24	-	6	1	18	3	3	-	2	8.594
Teruel	-	-	-	256	-	-	-	5	-	-	-	-	6.145
Zaragoza	8	39	12	73	30	3	3	34	9	7	2	3	38.739
ASTURIAS	27	10	7	28	4	6	1	13	19	17	2	10	16.396
BALEARES	67	6	22	95	33	61	6	68	73	53	20	11	92.028
CANARIAS	114	48	147	136	53	62	20	214	34	29	5	162	125.542
Las Palmas	102	26	65	19	30	21	10	115	18	15	3	106	72.132
Sta. Cruz de Tenerife	12	22	82	117	23	41	10	99	16	14	2	56	53.410
CANTABRIA	9	3	3	20	5	1	-	29	14	10	4	-	14.447
CASTILLA - LA MANCHA	44	7	11	393	25	2	5	30	12	10	2	18	49.499
Albacete	3	2	2	10	13	-	1	5	1	-	1	1	10.943
Ciudad Real	15	2	2	4	2	-	-	6	3	3	-	3	7.444
Cuenca	2	1	2	27	2	-	-	8	1	1	-	1	3.881
Guadalajara	4	-	1	6	3	2	-	10	4	4	-	11	9.171
Toledo	20	2	4	346	5	-	4	1	3	2	1	2	18.060
CASTILLA Y LEÓN	84	20	9	483	22	22	29	24	17	13	4	50	57.459
Ávila	1	1	1	-	2	-	-	1	2	2	-	4	3.224
Burgos	11	1	1	133	1	1	5	4	5	3	2	6	9.089
León	10	3	-	280	3	8	-	4	3	1	2	8	11.916
Palencia	1	4	1	29	-	2	4	1	1	1	-	8	2.748
Salamanca	31	3	2	10	7	8	19	9	1	1	-	13	5.728
Segovia	2	1	-	1	3	-	-	-	2	2	-	6	7.561
Soria	8	-	1	2	1	-	-	-	1	1	-	-	4.181
Valladolid	18	7	2	28	5	2	1	5	2	2	-	-	10.340
Zamora	2	-	1	-	-	1	-	-	-	-	-	5	2.672
CATALUÑA	1.475	142	268	11.096	330	138	104	423	255	209	46	146	462.046
Barcelona	1.366	129	231	10.244	305	97	102	315	218	177	41	116	314.753
Girona	46	3	15	195	16	22	2	51	26	22	4	15	64.931
Lleida	11	6	12	107	2	1	-	15	1	1	-	7	32.858
Tarragona	52	4	10	550	7	18	-	42	10	9	1	8	49.504
COM. VALENCIANA	176	121	143	1.533	251	33	33	250	108	85	23	60	227.103
Alicante	47	37	37	409	43	21	6	99	45	41	4	40	118.917
Castellón	37	11	25	13	52	6	-	24	11	9	2	5	31.835
Valencia	92	73	81	1.111	156	6	27	127	52	35	17	15	76.351
EXTREMADURA	7	-	3	26	1	3	-	15	1	1	-	7	18.935
Badajoz	2	-	3	26	1	1	-	14	-	-	-	6	8.303
Cáceres	5	-	-	-	-	2	-	1	1	1	-	1	10.632
GALICIA	37	25	7	38	8	29	3	26	55	47	8	16	43.134
A Coruña	24	14	3	10	5	9	1	14	21	17	4	9	14.576
Lugo	1	1	-	12	1	3	-	1	13	13	-	-	5.021
Ourense	1	8	-	8	2	6	-	2	4	4	-	-	7.143
Pontevedra	11	2	4	8	-	11	2	9	17	13	4	7	16.394
MADRID	1.214	156	151	608	439	85	113	388	209	168	41	400	412.367
MURCIA	25	5	5	36	9	6	-	14	12	7	5	14	92.863
NAVARRA	51	6	1	54	4	4	4	8	7	5	2	1	27.298
PAÍS VASCO	65	8	9	249	5	8	6	35	72	61	11	23	37.150
Álava	15	3	1	136	1	1	-	8	4	3	1	5	10.063
Guipúzcoa	22	1	4	47	2	5	1	7	19	16	3	4	8.277
Vizcaya	28	4	4	66	2	2	5	20	49	42	7	14	18.810
LA RIOJA	-	4	-	1.475	2	1	3	8	2	2	-	3	16.048
CEUTA	-	3	1	1	2	-	-	1	-	-	-	7	2.424
MELILLA	-	-	-	-	2	-	-	1	1	-	1	7	3.909
No consta	1	1	-	1	-	-	-	1	-	-	-	-	2.392
TOTAL	3.800	739	984	18.072	1.472	564	356	1.894	1.112	894	218	1.049	1.977.291