



Extranjeros con tarjeta o autorización de residencia en vigor a

30 de septiembre de 2004

Madrid, a 1 de octubre de 2004

Índice

| | Pág |
|---|------------|
| Fuente y comentario de los datos | 3 |
| Mapa. Extranjeros con tarjeta o autorización de residencia en vigor según provincia. 30-09-2004. | 7 |
| Gráficos. Extranjeros con tarjeta o autorización de residencia en vigor según continente, según nacionalidad y según comunidad autónoma. 30-09-2004. | 8 |
| Tabla 1.- Extranjeros con tarjeta o autorización de residencia en vigor según comunidad autónoma y provincia por régimen de residencia. 30-09-2004 / 31-12-2003..... | 9 |
| Tabla 2.- Extranjeros con tarjeta o autorización de residencia en vigor según continente y nacionalidad por régimen de residencia. 30-09-2004 / 31-12-2003..... | 10 |
| Tabla 3.- Extranjeros con tarjeta o autorización de residencia en vigor según comunidad autónoma y provincia por régimen de residencia, sexo y grupo y media de edad. 30-09-2004..... | 12 |
| Tabla 4.- Extranjeros con tarjeta o autorización de residencia en vigor según continente y nacionalidad por régimen de residencia, sexo y grupo y media de edad. 30-09-2004..... | 13 |
| Tabla 5.- Extranjeros incluidos en el Régimen General con autorización de residencia en vigor según comunidad autónoma y provincia por tipo de autorización de residencia. 30-09-2004... | 15 |
| Tabla 6.- Extranjeros incluidos en el Régimen General con autorización de residencia en vigor según continente y nacionalidad por tipo de autorización de residencia. 30-09-2004 | 16 |
| Tabla 7.- Extranjeros con tarjeta o autorización de residencia en vigor según comunidad autónoma y provincia por continente y nacionalidad. 30-09-2004 | 18 |



FUENTE Y COMENTARIO DE LOS DATOS

Todos los datos que aparecen en este informe se refieren a extranjeros con tarjeta o autorización de residencia en vigor y proceden de ficheros, sin datos de identificación personal, cedidos por la Dirección General de la Policía y tratados y explotados por el Observatorio Permanente de la Inmigración.

La agrupación de países en continentes atiende a criterios pragmáticos, tratándose como continentes separados la Europa Comunitaria (en la que se incluyen tanto Suiza como los diez países que pasaron a formar parte de la Unión Europea el 1 de mayo de 2004) y el Resto de Europa, así como Iberoamérica y América del Norte. En América del Norte constan exclusivamente los datos de Estados Unidos y Canadá, incluyéndose las cifras relativas a Méjico en Iberoamérica, y en Asia se recogen los datos correspondientes a las ex-repúblicas soviéticas de ese área geográfica.

En el cálculo de porcentajes del texto, tablas y gráficos se ha excluido el apartado de “no consta”.

A 30 de septiembre de 2004 había en España 1.854.218 extranjeros con tarjeta o autorización de residencia en vigor, lo que implica un incremento del 12,58% respecto a diciembre de 2003. La cifra ha aumentado en los nueve primeros meses de 2004, en términos absolutos, en 207.207 personas.

Según régimen de residencia, 1.213.799 extranjeros (el 65,46% del total) estaban incluidos en el Régimen General y 640.419 (el 34,54%) estaban incluidos en el Régimen Comunitario, del que forman parte los nacionales de países del Espacio Económico Europeo, así como sus familiares y los familiares de españoles. El número de extranjeros incluidos en el Régimen General se ha incrementado en un 12,92% respecto a finales de 2003 y el de los incluidos en el Régimen Comunitario en un 11,94%.

Según continente, el 25,82% de los extranjeros eran nacionales de países pertenecientes a la Europa Comunitaria, el 8,27% eran europeos de países no comunitarios, el 25,43% africanos, el 32,34% iberoamericanos, el 0,90% norteamericanos, el 7,18% asiáticos y el 0,06% nacionales de Oceanía.

El número de iberoamericanos se ha incrementado, respecto a diciembre de 2003, en 84.858 personas (lo que supone un aumento del 16,49% en ese colectivo), y el de nacionales de la Europa Comunitaria en 40.222 (que supone un 9,18% de aumento porcentual). El incremento del número de nacionales del Resto de Europa entre diciembre de 2003 y septiembre de 2004 fue del 25,61%, el de asiáticos del 9,63%, el de africanos del 8,93%, el de nacionales de Oceanía del 4,52%, y el de norteamericanos del 3,28%.

Según nacionalidad, los colectivos mayoritarios a finales de septiembre de 2004 eran el marroquí (365.846 personas), el ecuatoriano (202.294), el colombiano (128.367), el británico (121.107), el rumano (72.569), el alemán (69.223), el italiano (69.055), el chino (66.486), el peruano (64.969) y el argentino (52.965). Las personas de estas diez nacionalidades representaban el 65,45% del total de extranjeros con tarjeta o autorización de residencia en vigor en España en septiembre de 2004.

Los mayores incrementos numéricos según nacionalidad, entre diciembre de 2003 y junio de 2004, han correspondido a los marroquíes (32.076 personas), ecuatorianos (28.005), colombianos (20.908), rumanos (17.881) y británicos (15.628). Todos los colectivos que en septiembre de 2004 contaban con más de diez mil personas con tarjeta o autorización de residencia en vigor han aumentado en número desde diciembre de 2003 exceptuando a los pakistaníes, cuya cifra ha disminuido en 1.231 personas a lo largo de los nueve primeros meses de 2004.

Tomando en consideración sólo los colectivos con más de diez mil personas con tarjeta o autorización de residencia en vigor a finales de septiembre de 2004, los incrementos porcentuales más elevados desde diciembre de 2003, en todo caso por encima del veinte por ciento, han sido los de los uruguayos (34,59%), rumanos (32,70%), polacos (31,24%), ucranianos (23,98%), argentinos (22,19%) y búlgaros (21,35%). Han incrementado también su número por encima del diez por ciento en los nueve primeros meses de 2004 los colectivos de colombianos, chilenos, chinos, venezolanos, ecuatorianos e italianos.

Según comunidad autónoma de residencia, Cataluña, Madrid, la Comunidad Valenciana, Andalucía y Canarias agrupaban al 73,75% de los extranjeros en España. Los mayores incrementos numéricos desde diciembre de 2003 se han producido en Cataluña (40.050), Madrid (39.626), la Comunidad Valenciana (36.342) y Murcia (27.958), seguidas de las provincias de Barcelona, Alicante y Valencia. Destaca el bajo incremento en Andalucía (de tan sólo 289 personas), que se debe fundamentalmente a que en Almería el número de extranjeros con tarjeta o autorización de residencia en vigor descendió en 8.885 personas; en esta provincia



ha habido un decremento de 10.736 personas del Régimen General y un aumento de 1.851 personas del Régimen Comunitario.

Los mayores incrementos porcentuales respecto a las cifras de diciembre de 2003 se han producido, según comunidad autónoma, en Murcia (48,08%), seguida de Castilla – La Mancha (28,48%) y la Comunidad Valenciana (20,19%). Según provincia, cabe reseñar el incremento porcentual en este período de los extranjeros con tarjeta o autorización de residencia en vigor en Ciudad Real (69,15%), así como los incrementos por encima del veinticinco por ciento en Murcia (48,08%, tal y como se ha indicado), Ávila (38,78%), Castellón (31,03%), Albacete (29,71%), Lleida (29,63%), Toledo (26,99%) y Valencia (25,02%).

Los extranjeros incluidos en el Régimen Comunitario eran mayoría en Ceuta, Canarias, Galicia, Baleares, Melilla y Andalucía, y en el resto de comunidades autónomas eran mayoría los incluidos en el Régimen General.

Según sexo, el 54,16% de los extranjeros con tarjeta o autorización de residencia en vigor el 30 de septiembre de 2004 eran varones y el 45,84% mujeres. Los varones eran mayoría en casi todas las comunidades autónomas con la excepción de Melilla, Ceuta, Galicia, Asturias y Cantabria, en las que más del cincuenta por ciento eran mujeres.

Según sexo por continente, sólo en el colectivo iberoamericano eran mayoritarias las mujeres, mientras que en los colectivos nacionales con más de diez mil personas con tarjeta o autorización de residencia en vigor eran mayoría las mujeres en el caso de Brasil (70,65%), Rusia, República Dominicana, Venezuela, Colombia, Filipinas, Cuba, Suecia, Perú, Bélgica, Francia, Alemania y Argentina. Por el contrario, sólo el 34,27% de los africanos eran mujeres, y la mayoría de varones resulta muy patente en los nacionales de Pakistán y Senegal, superando el ochenta por ciento en ambos casos.

Según grupo de edad, el 13,36% de los extranjeros con tarjeta o autorización de residencia en vigor eran menores de dieciséis años, el 81,11% tenía entre dieciséis y sesenta y cuatro años, y el 5,53% era mayor de sesenta y cuatro años. Con respecto a las proporciones de diciembre de 2003, se ha incrementado levemente el porcentaje de extranjeros entre cero y quince años (que en esa fecha era del 12,23% respecto al total) en detrimento de los mayores de dieciséis años. La media de edad de los extranjeros con tarjeta o autorización de residencia en vigor a finales de septiembre de 2004 era de 34 años, tanto en mujeres como en varones.

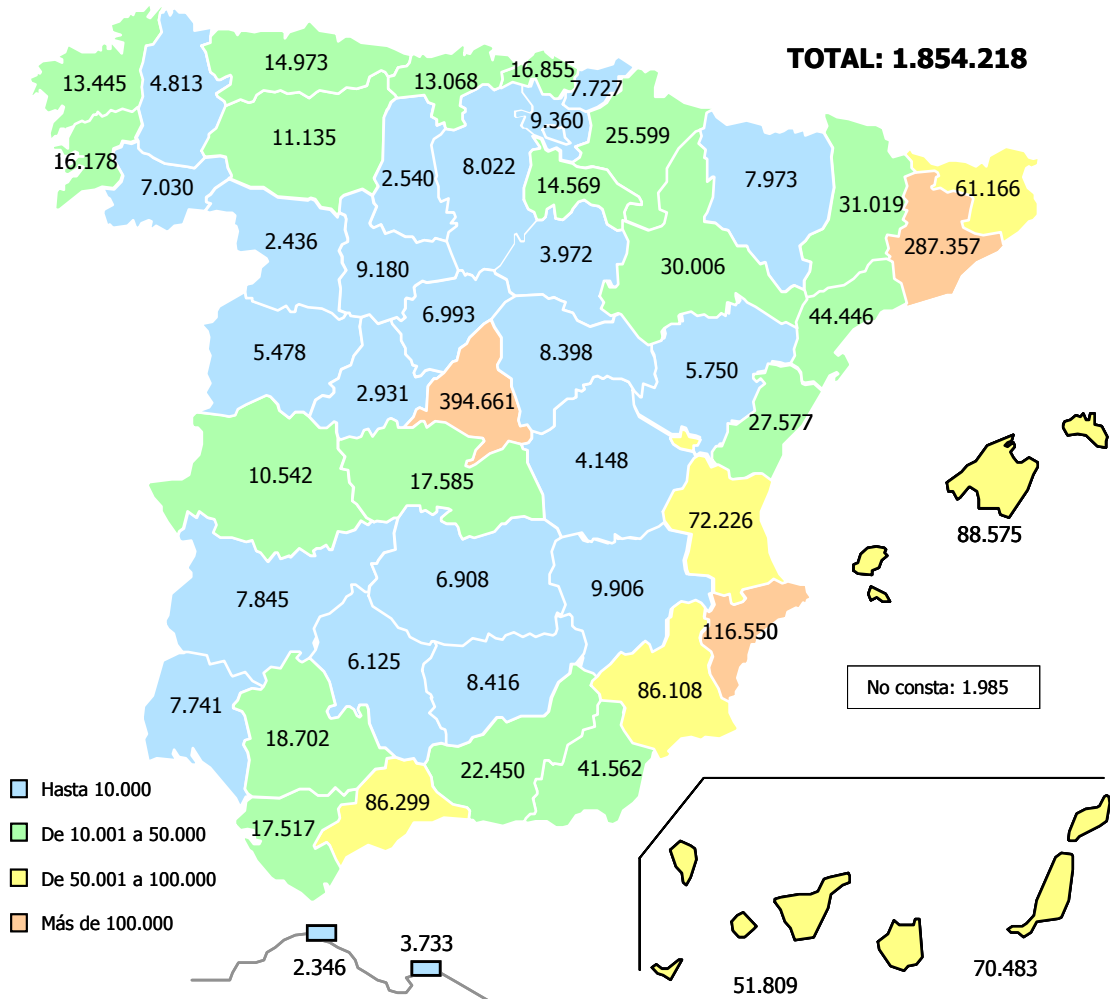


Respecto a los extranjeros incluidos en el Régimen General el 30 de septiembre de 2004, el 19,28% tenía autorización de residencia inicial, el 34,36% autorización renovada por primera vez, el 13,22% autorización renovada por segunda vez, el 30,12% disponía de autorización de residencia permanente y el 3,02% tenía otro tipo de autorización. En los nueve primeros meses de 2004 se ha incrementado en 91.061 personas el número de ciudadanos extranjeros con autorización de residencia permanente.

Madrid, a 1 de octubre de 2004



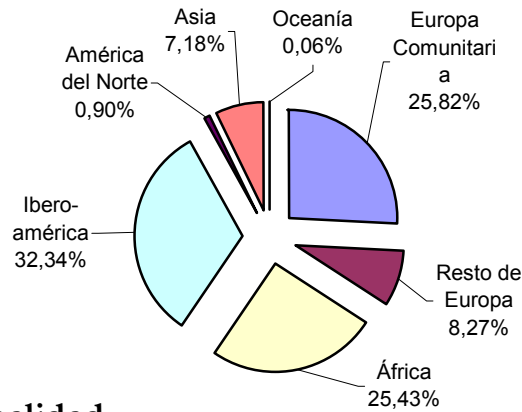
Extranjeros con tarjeta o autorización de residencia en vigor según provincia. 30-09-2004



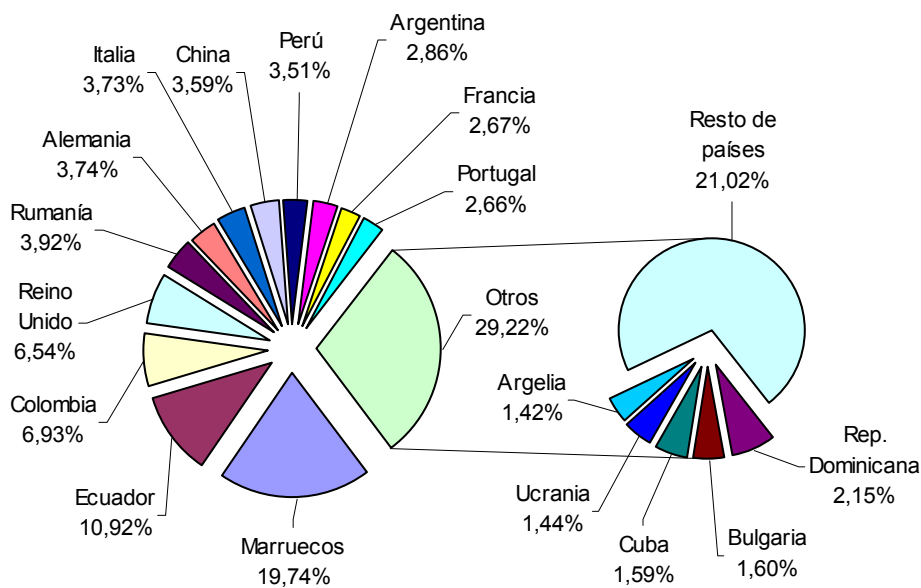


Extranjeros con tarjeta o autorización de residencia en vigor. 30-09-2004

Según continente



Según nacionalidad



Según comunidad autónoma

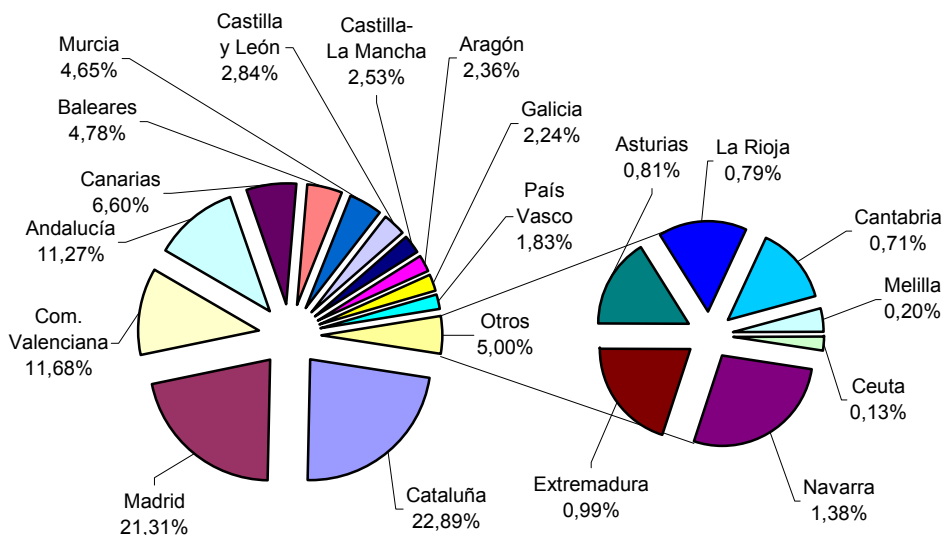


TABLA 1
EXTRANJEROS CON TARJETA O AUTORIZACIÓN DE RESIDENCIA EN VIGOR SEGÚN COMUNIDAD AUTÓNOMA Y PROVINCIA
POR RÉGIMEN DE RESIDENCIA
30-09-2004 / 31-12-2003

| COMUNIDAD AUTÓNOMA / PROVINCIA | 30-09-2004 | | | 31-12-2003 | | | VARIACIÓN 31-12-2003 / 30-09-2004 | | | | | |
|--------------------------------|------------------|-----------------------|---------------------|------------------|-----------------------|---------------------|-----------------------------------|-----------------------|---------------------|--------------|-----------------------|---------------------|
| | TOTAL | RÉGIMEN DE RESIDENCIA | | TOTAL | RÉGIMEN DE RESIDENCIA | | NÚMERO | | | PORCENTAJE | | |
| | | Régimen General | Régimen Comunitario | | Régimen General | Régimen Comunitario | TOTAL | RÉGIMEN DE RESIDENCIA | | TOTAL | RÉGIMEN DE RESIDENCIA | |
| | | | | | | | | Régimen General | Régimen Comunitario | | Régimen General | Régimen Comunitario |
| TOTAL | 1.854.218 | 1.213.799 | 640.419 | 1.647.011 | 1.074.895 | 572.116 | 207.207 | 138.904 | 68.303 | 12,58 | 12,92 | 11,94 |
| ANDALUCÍA | 208.812 | 101.926 | 106.886 | 208.523 | 108.501 | 100.022 | 289 | -6.575 | 6.864 | 0,14 | -6,06 | 6,86 |
| Almería | 41.562 | 30.890 | 10.672 | 50.447 | 41.626 | 8.821 | -8.885 | -10.736 | 1.851 | -17,61 | -25,79 | 20,98 |
| Cádiz | 17.517 | 6.218 | 11.299 | 15.867 | 5.919 | 9.948 | 1.650 | 299 | 1.351 | 10,40 | 5,05 | 13,58 |
| Córdoba | 6.125 | 4.010 | 2.115 | 6.011 | 4.100 | 1.911 | 114 | -90 | 204 | 1,90 | -2,20 | 10,68 |
| Granada | 22.450 | 11.113 | 11.337 | 18.132 | 8.995 | 9.137 | 4.318 | 2.118 | 2.200 | 23,81 | 23,55 | 24,08 |
| Huelva | 7.741 | 5.657 | 2.084 | 7.056 | 5.419 | 1.637 | 685 | 238 | 447 | 9,71 | 4,39 | 27,31 |
| Jaén | 8.416 | 7.090 | 1.326 | 8.064 | 6.857 | 1.207 | 352 | 233 | 119 | 4,37 | 3,40 | 9,86 |
| Málaga | 86.299 | 26.087 | 60.212 | 86.172 | 25.893 | 60.279 | 127 | 194 | -67 | 0,15 | 0,75 | -0,11 |
| Sevilla | 18.702 | 10.861 | 7.841 | 16.774 | 9.692 | 7.082 | 1.928 | 1.169 | 759 | 11,49 | 12,06 | 10,72 |
| ARAGÓN | 43.729 | 34.719 | 9.010 | 39.015 | 31.482 | 7.533 | 4.714 | 3.237 | 1.477 | 12,08 | 10,28 | 19,61 |
| Huesca | 7.973 | 6.644 | 1.329 | 6.876 | 5.727 | 1.149 | 1.097 | 917 | 180 | 15,95 | 16,01 | 15,67 |
| Teruel | 5.750 | 4.852 | 898 | 4.932 | 4.317 | 615 | 818 | 535 | 283 | 16,59 | 12,39 | 46,02 |
| Zaragoza | 30.006 | 23.223 | 6.783 | 27.207 | 21.438 | 5.769 | 2.799 | 1.785 | 1.014 | 10,29 | 8,33 | 17,58 |
| ASTURIAS | 14.973 | 7.688 | 7.285 | 12.730 | 6.242 | 6.488 | 2.243 | 1.446 | 797 | 17,62 | 23,17 | 12,28 |
| BALEARES | 88.575 | 40.646 | 47.929 | 75.867 | 32.650 | 43.217 | 12.708 | 7.996 | 4.712 | 16,75 | 24,49 | 10,90 |
| CANARIAS | 122.292 | 46.471 | 75.821 | 113.339 | 45.292 | 68.047 | 8.953 | 1.179 | 7.774 | 7,90 | 2,60 | 11,42 |
| Las Palmas | 70.483 | 31.644 | 38.839 | 64.079 | 30.261 | 33.818 | 6.404 | 1.383 | 5.021 | 9,99 | 4,57 | 14,85 |
| Sta. Cruz de Tenerife | 51.809 | 14.827 | 36.982 | 49.260 | 15.031 | 34.229 | 2.549 | -204 | 2.753 | 5,17 | -1,36 | 8,04 |
| CANTABRIA | 13.068 | 9.002 | 4.066 | 11.778 | 7.893 | 3.885 | 1.290 | 1.109 | 181 | 10,95 | 14,05 | 4,66 |
| CASTILLA - LA MANCHA | 46.945 | 39.743 | 7.202 | 36.540 | 30.462 | 6.078 | 10.405 | 9.281 | 1.124 | 28,48 | 30,47 | 18,49 |
| Albacete | 9.906 | 8.658 | 1.248 | 7.637 | 6.612 | 1.025 | 2.269 | 2.046 | 223 | 29,71 | 30,94 | 21,76 |
| Ciudad Real | 6.908 | 5.472 | 1.436 | 4.084 | 2.999 | 1.085 | 2.824 | 2.473 | 351 | 69,15 | 82,46 | 32,35 |
| Cuenca | 4.148 | 3.640 | 508 | 3.705 | 3.247 | 458 | 443 | 393 | 50 | 11,96 | 12,10 | 10,92 |
| Guadalajara | 8.398 | 6.740 | 1.658 | 7.266 | 5.809 | 1.457 | 1.132 | 931 | 201 | 15,58 | 16,03 | 13,80 |
| Toledo | 17.585 | 15.233 | 2.352 | 13.848 | 11.795 | 2.053 | 3.737 | 3.438 | 299 | 26,99 | 29,15 | 14,56 |
| CASTILLA Y LEÓN | 52.687 | 36.983 | 15.704 | 45.233 | 30.609 | 14.624 | 7.454 | 6.374 | 1.080 | 16,48 | 20,82 | 7,39 |
| Ávila | 2.931 | 2.348 | 583 | 2.112 | 1.552 | 560 | 819 | 796 | 23 | 38,78 | 51,29 | 4,11 |
| Burgos | 8.022 | 5.327 | 2.695 | 6.997 | 4.743 | 2.254 | 1.025 | 584 | 441 | 14,65 | 12,31 | 19,57 |
| León | 11.135 | 5.989 | 5.146 | 8.927 | 4.132 | 4.795 | 2.208 | 1.857 | 351 | 24,73 | 44,94 | 7,32 |
| Palencia | 2.540 | 1.682 | 858 | 2.141 | 1.352 | 789 | 399 | 330 | 69 | 18,64 | 24,41 | 8,75 |
| Salamanca | 5.478 | 3.653 | 1.825 | 4.824 | 2.948 | 1.876 | 654 | 705 | -51 | 13,56 | 23,91 | -2,72 |
| Segovia | 6.993 | 6.295 | 698 | 6.024 | 5.333 | 691 | 969 | 962 | 7 | 16,09 | 18,04 | 1,01 |
| Soria | 3.972 | 3.299 | 673 | 3.461 | 2.894 | 567 | 511 | 405 | 106 | 14,76 | 13,99 | 18,69 |
| Valladolid | 9.180 | 7.024 | 2.156 | 8.632 | 6.572 | 2.060 | 548 | 452 | 96 | 6,35 | 6,88 | 4,66 |
| Zamora | 2.436 | 1.366 | 1.070 | 2.115 | 1.083 | 1.032 | 321 | 283 | 38 | 15,18 | 26,13 | 3,68 |
| CATALUÑA | 423.988 | 320.448 | 103.548 | 383.938 | 289.326 | 94.612 | 40.050 | 31.114 | 8.936 | 10,43 | 10,75 | 9,44 |
| Barcelona | 287.357 | 214.857 | 72.500 | 268.093 | 201.688 | 66.405 | 19.264 | 13.169 | 6.095 | 7,19 | 6,53 | 9,18 |
| Girona | 61.166 | 44.909 | 16.257 | 52.757 | 37.794 | 14.963 | 8.409 | 7.115 | 1.294 | 15,94 | 18,83 | 8,65 |
| Lleida | 31.019 | 28.321 | 2.698 | 23.928 | 21.470 | 2.458 | 7.091 | 6.851 | 240 | 29,63 | 31,91 | 9,76 |
| Tarragona | 44.446 | 32.353 | 12.093 | 39.160 | 28.374 | 10.786 | 5.286 | 3.979 | 1.307 | 13,50 | 14,02 | 12,12 |
| COM. VALENCIANA | 216.353 | 113.535 | 102.818 | 180.011 | 92.260 | 87.751 | 36.342 | 21.275 | 15.067 | 20,19 | 23,06 | 17,17 |
| Alicante | 116.550 | 43.298 | 73.252 | 101.194 | 37.518 | 63.676 | 15.356 | 5.780 | 9.576 | 15,17 | 15,41 | 15,04 |
| Castellón | 27.577 | 21.235 | 6.342 | 21.046 | 15.242 | 5.804 | 5.531 | 5.993 | 538 | 31,03 | 39,32 | 9,27 |
| Valencia | 72.226 | 49.002 | 23.224 | 57.771 | 39.500 | 18.271 | 14.455 | 9.502 | 4.953 | 25,02 | 24,06 | 27,11 |
| EXTREMADURA | 18.387 | 13.257 | 5.130 | 17.123 | 12.641 | 4.482 | 1.264 | 616 | 648 | 7,38 | 4,87 | 14,46 |
| Badajoz | 7.845 | 4.483 | 3.362 | 6.811 | 3.975 | 2.836 | 1.034 | 508 | 526 | 15,18 | 12,78 | 18,55 |
| Cáceres | 10.542 | 8.774 | 1.768 | 10.312 | 8.666 | 1.646 | 230 | 108 | 122 | 2,23 | 1,25 | 7,41 |
| GALICIA | 41.466 | 16.962 | 24.504 | 37.522 | 14.758 | 22.764 | 3.944 | 2.204 | 1.740 | 10,51 | 14,93 | 7,64 |
| A Coruña | 13.445 | 5.965 | 7.480 | 11.655 | 4.793 | 6.862 | 1.790 | 1.172 | 618 | 15,36 | 24,45 | 9,01 |
| Lugo | 4.813 | 2.197 | 2.616 | 4.494 | 2.013 | 2.481 | 319 | 184 | 135 | 7,10 | 9,14 | 5,44 |
| Ourense | 7.030 | 1.620 | 5.410 | 6.614 | 1.550 | 5.064 | 416 | 70 | 346 | 6,29 | 4,52 | 6,83 |
| Pontevedra | 16.178 | 7.180 | 8.998 | 14.759 | 6.402 | 8.357 | 1.419 | 778 | 641 | 9,61 | 12,15 | 7,67 |
| MADRID | 394.661 | 304.336 | 90.325 | 355.035 | 276.715 | 78.320 | 39.626 | 27.621 | 12.005 | 11,16 | 9,98 | 15,33 |
| MURCIA | 86.108 | 71.971 | 14.137 | 58.150 | 48.159 | 9.991 | 27.958 | 23.812 | 4.146 | 48,08 | 49,44 | 41,50 |
| NAVARRA | 25.599 | 21.026 | 4.573 | 22.681 | 18.469 | 4.212 | 2.918 | 2.557 | 361 | 12,87 | 13,84 | 8,57 |
| PAÍS VASCO | 33.942 | 18.833 | 15.109 | 28.600 | 14.370 | 14.230 | 5.342 | 4.463 | 879 | 18,68 | 31,06 | 6,18 |
| Álava | 9.360 | 6.701 | 2.659 | 7.978 | 5.458 | 2.520 | 1.382 | 1.243 | 139 | 17,32 | 22,77 | 5,52 |
| Guipúzcoa | 7.727 | 3.381 | 4.346 | 6.650 | 2.374 | 4.276 | 1.077 | 1.007 | 70 | 16,20 | 42,42 | 1,64 |
| Vizcaya | 16.855 | 8.751 | 8.104 | 13.972 | 6.538 | 7.434 | 2.883 | 2.213 | 670 | 20,63 | 33,85 | 9,01 |
| LA RIOJA | 14.569 | 11.800 | 2.769 | 13.621 | 11.171 | 2.450 | 948 | 629 | 319 | 6,96 | 5,63 | 13,02 |
| CEUTA | 2.346 | 795 | 1.551 | 2.184 | 739 | 1.445 | 162 | 56 | 106 | 7,42 | 7,58 | 7,34 |
| MELILLA | 3.733 | 1.733 | 2.000 | 3.225 | 1.382 | 1.843 | 508 | 351 | 157 | 15,75 | 25,40 | 8,52 |
| No consta | 1.985 | 1.933 | 52 | 1.896 | 1.774 | 122 | 89 | 159 | -70 | 4,69 | 8,96 | -57,38 |
| TOTAL | 1.854.218 | 1.213.799 | 640.419 | 1.647.011 | 1.074.895 | 572.116 | 207.207 | 138.904 | 68.303 | 12,58 | 12,92 | 11,94 |

TABLA 2
EXTRANJEROS CON TARJETA O AUTORIZACIÓN DE RESIDENCIA EN VIGOR SEGÚN CONTINENTE Y NACIONALIDAD
POR RÉGIMEN DE RESIDENCIA
30-09-2004 / 31-12-2003

| CONTINENTE / NACIONALIDAD | 30-09-2004 | | | 31-12-2003 | | | VARIACIÓN 31-12-2003 / 30-09-2004 | | | | | |
|---------------------------|------------------|-----------------------|---------------------|--------------------|-----------------------|---------------------|-----------------------------------|-----------------------|---------------------|--------------|-----------------------|---------------------|
| | TOTAL | RÉGIMEN DE RESIDENCIA | | TOTAL | RÉGIMEN DE RESIDENCIA | | NÚMERO | | | PORCENTAJE | | |
| | | Régimen General | Régimen Comunitario | | Régimen General | Régimen Comunitario | TOTAL | RÉGIMEN DE RESIDENCIA | | TOTAL | RÉGIMEN DE RESIDENCIA | |
| | | | | | | | | Régimen General | Régimen Comunitario | | Régimen General | Régimen Comunitario |
| TOTAL | 1.854.218 | 1.213.799 | 640.419 | 1.647.011 | 1.074.895 | 572.116 | 207.207 | 138.904 | 68.303 | 12,58 | 12,92 | 11,94 |
| EUROPA COMUNITARIA | 478.478 | 18.675 | 459.803 | 438.256 | 20.404 | 417.852 | 40.222 | -1.729 | 41.951 | 9,18 | -8,47 | 10,04 |
| Alemania | 69.223 | - | 69.223 | 67.963 | - | 67.963 | 1.260 | - | 1.260 | 1,85 | - | 1,85 |
| Austria | 4.276 | - | 4.276 | 4.172 | - | 4.172 | 104 | - | 104 | 2,49 | - | 2,49 |
| Bélgica | 15.738 | - | 15.738 | 15.736 | - | 15.736 | 2 | - | 2 | 0,01 | - | 0,01 |
| Dinamarca | 6.707 | - | 6.707 | 6.568 | - | 6.568 | 139 | - | 139 | 2,12 | - | 2,12 |
| Eslovaquia | 1.669 | 1.046 | 623 | 1.419 | 1.155 | 264 | 250 | -109 | 359 | 17,62 | -9,44 | 135,98 |
| Finlandia | 5.930 | - | 5.930 | 5.906 | - | 5.906 | 24 | - | 24 | 0,41 | - | 0,41 |
| Francia | 49.499 | - | 49.499 | 49.196 | - | 49.196 | 303 | - | 303 | 0,62 | - | 0,62 |
| Grecia | 1.548 | - | 1.548 | 1.367 | - | 1.367 | 181 | - | 181 | 13,24 | - | 13,24 |
| Hungría | 1.095 | 596 | 499 | 940 | 662 | 278 | 155 | -66 | 221 | 16,49 | -9,97 | 79,50 |
| Irlanda | 5.532 | - | 5.532 | 4.882 | - | 4.882 | 650 | - | 650 | 13,31 | - | 13,31 |
| Italia | 69.055 | - | 69.055 | 59.745 | - | 59.745 | 9.310 | - | 9.310 | 15,58 | - | 15,58 |
| Letonia | 405 | 189 | 216 | 256 | 186 | 70 | 149 | 3 | 146 | 58,20 | 1,61 | 208,57 |
| Lituania | 3.879 | 2.094 | 1.785 | 2.796 | 2.585 | 211 | 1.083 | -491 | 1.574 | 38,73 | -18,99 | 745,97 |
| Noruega | 8.799 | - | 8.799 | 8.049 | - | 8.049 | 750 | - | 750 | 9,32 | - | 9,32 |
| Países Bajos | 21.082 | - | 21.082 | 20.551 | - | 20.551 | 531 | - | 531 | 2,58 | - | 2,58 |
| Polonia | 20.754 | 13.432 | 7.322 | 15.814 | 14.320 | 1.494 | 4.940 | -888 | 5.828 | 31,24 | -6,20 | 390,09 |
| Portugal | 49.263 | - | 49.263 | 45.614 | - | 45.614 | 3.649 | - | 3.649 | 8,00 | - | 8,00 |
| Reino Unido | 121.107 | - | 121.107 | 105.479 | - | 105.479 | 15.628 | - | 15.628 | 14,82 | - | 14,82 |
| Rep. Checa | 1.961 | 1.110 | 851 | 1.800 | 1.271 | 529 | 161 | -161 | 322 | 8,94 | -12,67 | 60,87 |
| Suecia | 10.593 | - | 10.593 | 10.415 | - | 10.415 | 178 | - | 178 | 1,71 | - | 1,71 |
| Suiza | 9.377 | - | 9.377 | 8.674 | - | 8.674 | 703 | - | 703 | 8,10 | - | 8,10 |
| Otros Europa Comunitaria | 986 | 208 | 778 | 914 | 225 | 689 | 72 | -17 | 89 | 7,88 | -7,56 | 12,92 |
| RESTO DE EUROPA | 153.174 | 142.524 | 10.650 | 121.944 | 113.915 | 8.029 | 31.230 | 28.609 | 2.621 | 25,61 | 25,11 | 32,64 |
| Albania | 511 | 362 | 149 | 433 | 316 | 117 | 78 | 46 | 32 | 18,01 | 14,56 | 27,35 |
| Andorra | 307 | 180 | 127 | 286 | 153 | 133 | 21 | 27 | -6 | 7,34 | 17,65 | -4,51 |
| Bielorrusia | 1.038 | 679 | 359 | 837 | 542 | 295 | 201 | 137 | 64 | 24,01 | 25,28 | 21,69 |
| Bosnia-Herzegovina | 1.211 | 1.061 | 150 | 1.059 | 924 | 135 | 152 | 137 | 15 | 14,35 | 14,83 | 11,11 |
| Bulgaria | 29.571 | 28.740 | 831 | 24.369 | 23.707 | 662 | 5.202 | 5.033 | 169 | 21,35 | 21,23 | 25,53 |
| Croacia | 845 | 623 | 222 | 801 | 595 | 206 | 44 | 28 | 16 | 5,49 | 4,71 | 7,77 |
| Moldavia | 3.720 | 3.525 | 195 | 2.915 | 2.776 | 139 | 805 | 749 | 56 | 27,62 | 26,98 | 40,29 |
| Rumania | 72.569 | 70.015 | 2.554 | 54.688 | 52.971 | 1.717 | 17.881 | 17.044 | 837 | 32,70 | 32,18 | 48,75 |
| Rusia | 13.481 | 10.016 | 3.465 | 12.087 | 9.443 | 2.644 | 1.394 | 573 | 821 | 11,53 | 6,07 | 31,05 |
| Serbia - Montenegro | 2.201 | 1.839 | 362 | 2.038 | 1.697 | 341 | 163 | 142 | 21 | 8,00 | 8,37 | 6,16 |
| Turquía | 757 | 434 | 323 | 651 | 364 | 287 | 106 | 70 | 36 | 16,28 | 19,23 | 12,54 |
| Ucrania | 26.754 | 24.886 | 1.868 | 21.579 | 20.267 | 1.312 | 5.175 | 4.619 | 556 | 23,98 | 22,79 | 42,38 |
| Otros Resto de Europa | 209 | 164 | 45 | 201 | 160 | 41 | 8 | 4 | 4 | 3,98 | 2,50 | 9,76 |
| ÁFRICA | 471.285 | 445.774 | 25.511 | 432.662 | 409.057 | 23.605 | 38.623 | 36.717 | 1.906 | 8,93 | 8,98 | 8,07 |
| Angola | 1.142 | 994 | 148 | 1.118 | 983 | 135 | 24 | 11 | 13 | 2,15 | 1,12 | 9,63 |
| Argelia | 26.316 | 24.539 | 1.777 | 23.785 | 22.101 | 1.684 | 2.531 | 2.438 | 93 | 10,64 | 11,03 | 5,52 |
| Cabo Verde | 2.063 | 1.738 | 325 | 2.037 | 1.726 | 311 | 14 | 12 | 14 | 1,28 | 0,70 | 4,50 |
| Camerún | 1.409 | 1.120 | 289 | 1.288 | 1.041 | 247 | 121 | 79 | 42 | 9,39 | 7,59 | 17,00 |
| Congo | 359 | 337 | 22 | 367 | 367 | 20 | -28 | -30 | 2 | -7,24 | -8,17 | 10,00 |
| Costa de Marfil | 510 | 427 | 83 | 492 | 422 | 70 | 18 | 5 | 13 | 3,66 | 1,18 | 18,57 |
| Egipto | 1.624 | 1.356 | 268 | 1.567 | 1.305 | 262 | 57 | 51 | 6 | 3,64 | 3,91 | 2,29 |
| Gambia | 12.251 | 12.083 | 168 | 11.329 | 11.186 | 143 | 922 | 897 | 25 | 8,14 | 8,02 | 17,48 |
| Ghana | 4.224 | 4.014 | 210 | 4.312 | 4.143 | 169 | -88 | -129 | 41 | -2,04 | -3,11 | 24,26 |
| Guinea | 2.925 | 2.752 | 173 | 2.734 | 2.573 | 161 | 191 | 179 | 12 | 6,99 | 6,96 | 7,45 |
| Guinea Bissau | 2.236 | 2.122 | 114 | 2.452 | 2.342 | 110 | -216 | -220 | 4 | -8,81 | -9,39 | 3,64 |
| Guinea Ecuatorial | 6.270 | 4.638 | 1.632 | 6.032 | 4.496 | 1.536 | 238 | 142 | 96 | 3,95 | 3,16 | 6,25 |
| Kenia | 386 | 331 | 55 | 352 | 302 | 50 | 34 | 29 | 5 | 9,66 | 9,60 | 10,00 |
| Liberia | 313 | 272 | 41 | 326 | 287 | 39 | -13 | -15 | 2 | -3,99 | -5,23 | 5,13 |
| Mali | 4.099 | 4.056 | 43 | 3.896 | 3.858 | 38 | 203 | 198 | 5 | 5,21 | 5,13 | 13,16 |
| Marruecos | 365.846 | 349.032 | 16.814 | 333.770 | 317.927 | 15.843 | 32.076 | 31.105 | 971 | 9,61 | 9,78 | 6,13 |
| Mauritania | 5.328 | 5.173 | 155 | 5.354 | 5.222 | 132 | -26 | -49 | 23 | -0,49 | -0,94 | 17,42 |
| Nigeria | 10.872 | 9.437 | 1.435 | 9.721 | 8.665 | 1.056 | 1.151 | 772 | 379 | 11,84 | 8,91 | 35,89 |
| Rep. Dem. del Congo | 1.057 | 974 | 83 | 978 | 892 | 86 | 79 | 82 | -3 | 8,08 | 9,19 | -3,49 |
| Rep. Sudafricana | 579 | 306 | 273 | 507 | 248 | 259 | 72 | 58 | 14 | 14,20 | 23,39 | 5,41 |
| Senegal | 18.035 | 17.373 | 662 | 16.889 | 16.317 | 572 | 1.146 | 1.056 | 90 | 6,79 | 6,47 | 15,73 |
| Sierra Leona | 545 | 493 | 52 | 590 | 546 | 44 | -45 | -53 | 8 | -7,63 | -9,71 | 18,18 |
| Túnez | 982 | 704 | 278 | 909 | 654 | 255 | 73 | 50 | 23 | 8,03 | 7,65 | 9,02 |
| Otros África | 1.914 | 1.503 | 411 | 1.837 | 1.454 | 383 | 77 | 49 | 28 | 4,19 | 3,37 | 7,31 |
| IBEROAMÉRICA | 599.343 | 473.946 | 125.397 | 514.485 | 409.982 | 104.503 | 84.858 | 63.964 | 20.894 | 16,49 | 15,60 | 19,99 |
| Argentina | 52.965 | 26.523 | 26.442 | 43.347 | 22.353 | 20.994 | 9.618 | 4.170 | 5.448 | 22,19 | 18,66 | 25,95 |
| Bolivia | 9.771 | 8.956 | 815 | 7.053 | 6.452 | 601 | 2.718 | 2.504 | 214 | 38,54 | 38,81 | 35,61 |
| Brasil | 16.368 | 8.733 | 7.635 | 14.598 | 7.868 | 6.730 | 1.770 | 865 | 905 | 12,12 | 10,99 | 13,45 |
| Colombia | 128.367 | 105.965 | 22.402 | 107.459 | 90.481 | 16.978 | 20.908 | 15.484 | 5.424 | 19,46 | 17,11 | 31,95 |
| Costa Rica | 430 | 215 | 215 | 405 | 204 | 201 | 25 | 11 | 14 | 6,17 | 5,39 | 6,97 |
| Cuba | 29.429 | 12.734 | 16.695 | 27.323 | 11.611 | 15.712 | 2.106 | 1.123 | 983 | 7,71 | 9,67 | 6,26 |
| Chile | 12.928 | 10.087 | 2.841 | 10.869 | 8.316 | 2.553 | 2.059 | 1.771 | 288 | 18,94 | 21,30 | 11,28 |
| Ecuador | 202.294 | 197.198 | 5.096 | 174.289 | 170.652 | 3.637 | 28.005 | 26.546 | 1.459 | 16,07 | 15,56 | 40,12 |
| El Salvador | 1.264 | 876 | 388 | 1.217 | 871 | 346 | 47 | 5 | 42 | 3,86 | 0,57 | 12,14 |
| Guatemala | 679 | 401 | 278 | 631 | 387 | 244 | 48 | 14 | 34 | 7,61 | 3,62 | 13,93 |
| Honduras | 2.057 | 1.523 | 534 | 1.834 | 1.360 | 474 | 223 | 163 | 60 | 12,16 | 11,99 | 12,66 |
| Méjico | 7.354 | 3.319 | 4.035 | 6.714 | 3.192 | 3.522 | 640 | 127 | 513 | 9,53 | 3,98 | 14,57 |
| Nicaragua | 738 | 438 | 300 | 671 | 393 | 278 | 67 | 45 | 22 | 9,99 | 11,45 | 7,91 |
| Panamá | 547 | 233 | 314 | 500 | 230 | 270 | 47 | 3 | 44 | 9,40 | 1,30 | 16,30 |
| Paraguay | 1.452 | 948 | 504 | 992 | 597 | 395 | 460 | 351 | 109 | 46,37 | 58,79 | 27,59 |
| Perú | 64.969 | 57.686 | 7.283 | 57.593 | 51.094 | 6.499 | 7.376 | 6.592 | 784 | 12,81 | 12,90 | 12,06 |
| Rep. Dominicana | 39.884 | 26.353 | 13.531 | 36.654 | 24.345 | 12.309 | 3.230 | 2.008 | 1.222 | 8,81 | 8,25 | 9,93 |
| Uruguay | 11.914 | 5.810 | 6.104 | 8.852 | 4.423 | 4.429 | 3.062 | 1.387 | 1.675 | 34,59 | 31,36 | 37,82 |
| Venezuela | 15.581 | 5.760 | 9.821 | 13.162 | 4.984 | 8.178 | 2.419 | 776 | 1.643 | 18,38 | 15,57 | 20,09 |
| Otros Iberoamérica | 352 | 188 | 164 | 322 | 169 | 153 | 30 | 19 | 11 | 9,32 | 11,24 | 7,19 |
| AMÉRICA DEL NORTE | 16.693 | 8.508 | 8.185 | 16.163</ | | | | | | | | |

— TABLA 2
EXTRANJEROS CON TARJETA O AUTORIZACIÓN DE RESIDENCIA EN VIGOR SEGÚN CONTINENTE Y NACIONALIDAD
POR RÉGIMEN DE RESIDENCIA
30-09-2004 / 31-12-2003

| CONTINENTE / NACIONALIDAD | 30-09-2004 | | | 31-12-2003 | | | VARIACIÓN 31-12-2003 / 30-09-2004 | | | | | |
|---------------------------------|------------------|-----------------------|------------------------|------------------|-----------------------|------------------------|-----------------------------------|-----------------------|------------------------|--------------|-----------------------|------------------------|
| | TOTAL | RÉGIMEN DE RESIDENCIA | | TOTAL | RÉGIMEN DE RESIDENCIA | | NÚMERO | | | PORCENTAJE | | |
| | | Régimen General | Régimen Comunitario | | Régimen General | Régimen Comunitario | TOTAL | RÉGIMEN DE RESIDENCIA | | TOTAL | RÉGIMEN DE RESIDENCIA | |
| | | | | | | | | Régimen General | Régimen Comunitario | | Régimen General | Régimen Comunitario |
| Pakistán | 16.414 | 15.576 | 838 | 17.645 | 16.819 | 826 | -1.231 | -1.243 | 12 | -6,98 | -7,39 | 1,45 |
| Siria | 1.442 | 1.084 | 358 | 1.403 | 1.061 | 342 | 39 | 23 | 16 | 2,78 | 2,17 | 4,68 |
| Tailandia | 563 | 261 | 302 | 497 | 234 | 263 | 66 | 27 | 39 | 13,28 | 11,54 | 14,83 |
| Taiwán | 348 | 274 | 74 | 388 | 312 | 76 | -40 | -38 | -2 | -10,31 | -12,18 | -2,63 |
| Otros Asia | 1.800 | 1.288 | 512 | 1.736 | 1.288 | 448 | 64 | - | 64 | 3,69 | - | 14,29 |
| OCEANÍA | 1.064 | 417 | 647 | 1.018 | 424 | 594 | 46 | -7 | 53 | 4,52 | -1,65 | 8,92 |
| Australia | 859 | 337 | 522 | 826 | 343 | 483 | 33 | -6 | 39 | 4,00 | -1,75 | 8,07 |
| Otros Oceanía | 205 | 80 | 125 | 192 | 81 | 111 | 13 | -1 | 14 | 6,77 | -1,23 | 12,61 |
| No consta | 1.034 | 807 | 227 | 1.028 | 792 | 236 | 6 | 15 | -9 | 0,58 | 1,89 | -3,81 |
| TOTAL | 1.854.218 | 1.213.799 | 640.419 | 1.647.011 | 1.074.895 | 572.116 | 207.207 | 138.904 | 68.303 | 12,58 | 12,92 | 11,94 |

TABLA 3
EXTRANJEROS CON TARJETA O AUTORIZACIÓN DE RESIDENCIA EN VIGOR SEGÚN COMUNIDAD AUTÓNOMA Y PROVINCIA
POR RÉGIMEN DE RESIDENCIA, SEXO Y GRUPO Y MEDIA DE EDAD
30-09-2004

| COMUNIDAD AUTÓNOMA / PROVINCIA | TOTAL | RÉGIMEN DE RESIDENCIA | | % MUJERES | GRUPO DE EDAD | | | | Media de edad |
|--------------------------------|------------------|-----------------------|---------------------|--------------|----------------|------------------|----------------|------------|---------------|
| | | Régimen General | Régimen Comunitario | | De 0 a 15 años | De 16 a 64 años | Más de 64 años | No consta | |
| TOTAL | 1.854.218 | 1.213.799 | 640.419 | 45,84 | 247.608 | 1.503.802 | 102.616 | 192 | 34 |
| ANDALUCÍA | 208.812 | 101.926 | 106.886 | 45,90 | 22.603 | 165.162 | 20.998 | 49 | 38 |
| Almería | 41.562 | 30.890 | 10.672 | 37,45 | 5.888 | 33.386 | 2.285 | 3 | 34 |
| Cádiz | 17.517 | 6.218 | 11.299 | 48,43 | 2.244 | 13.902 | 1.368 | 3 | 37 |
| Córdoba | 6.125 | 4.010 | 2.115 | 52,61 | 1.016 | 4.938 | 168 | 3 | 31 |
| Granada | 22.450 | 11.113 | 11.337 | 48,65 | 2.750 | 18.017 | 1.683 | - | 36 |
| Huelva | 7.741 | 5.657 | 2.084 | 35,91 | 735 | 6.626 | 378 | 2 | 35 |
| Jaén | 8.416 | 7.090 | 1.326 | 36,59 | 1.194 | 7.079 | 143 | - | 41 |
| Málaga | 86.299 | 26.087 | 60.212 | 49,06 | 7.090 | 64.933 | 14.239 | 37 | 33 |
| Sevilla | 18.702 | 10.861 | 7.841 | 50,52 | 1.686 | 16.281 | 734 | 1 | 35 |
| ARAGÓN | 43.729 | 34.719 | 9.010 | 40,39 | 6.625 | 36.441 | 662 | 1 | 31 |
| Huesca | 7.973 | 6.644 | 1.329 | 37,13 | 1.255 | 6.612 | 106 | - | 30 |
| Teruel | 5.750 | 4.852 | 898 | 40,07 | 1.116 | 4.585 | 49 | - | 29 |
| Zaragoza | 30.006 | 23.223 | 6.783 | 41,32 | 4.254 | 25.244 | 507 | 1 | 31 |
| ASTURIAS | 14.973 | 7.688 | 7.285 | 50,69 | 1.362 | 12.869 | 740 | 2 | 36 |
| BALEARES | 88.575 | 40.646 | 47.929 | 47,90 | 10.657 | 71.388 | 6.529 | 1 | 37 |
| CANARIAS | 122.292 | 46.471 | 75.821 | 48,73 | 11.351 | 100.240 | 10.687 | 14 | 39 |
| Las Palmas | 70.483 | 31.644 | 38.839 | 47,70 | 7.181 | 58.316 | 4.980 | 6 | 37 |
| Sta. Cruz de Tenerife | 51.809 | 14.827 | 36.982 | 50,12 | 4.170 | 41.924 | 5.707 | 8 | 41 |
| CANTABRIA | 13.068 | 9.002 | 4.066 | 50,11 | 1.139 | 11.508 | 421 | - | 34 |
| CASTILLA - LA MANCHA | 46.945 | 39.743 | 7.202 | 44,17 | 8.107 | 38.184 | 651 | 3 | 30 |
| Albacete | 9.906 | 8.658 | 1.248 | 43,88 | 1.392 | 8.389 | 125 | - | 30 |
| Ciudad Real | 6.908 | 5.472 | 1.436 | 41,85 | 853 | 5.962 | 91 | 2 | 31 |
| Cuenca | 4.148 | 3.640 | 508 | 41,44 | 536 | 3.566 | 46 | - | 31 |
| Guadalajara | 8.398 | 6.740 | 1.658 | 45,98 | 1.704 | 6.527 | 167 | - | 30 |
| Toledo | 17.585 | 15.233 | 2.352 | 45,03 | 3.622 | 13.740 | 222 | 1 | 29 |
| CASTILLA Y LEÓN | 52.687 | 36.983 | 15.704 | 47,88 | 7.477 | 44.007 | 1.195 | 8 | 32 |
| Ávila | 2.931 | 2.348 | 583 | 49,95 | 543 | 2.323 | 65 | - | 31 |
| Burgos | 8.022 | 5.327 | 2.695 | 45,19 | 1.132 | 6.765 | 121 | 4 | 31 |
| León | 11.135 | 5.989 | 5.146 | 50,28 | 1.219 | 9.592 | 324 | - | 33 |
| Palencia | 2.540 | 1.682 | 858 | 53,25 | 356 | 2.116 | 67 | 1 | 31 |
| Salamanca | 5.478 | 3.653 | 1.825 | 50,42 | 690 | 4.579 | 209 | - | 33 |
| Segovia | 6.993 | 6.295 | 698 | 42,48 | 1.077 | 5.832 | 81 | 3 | 30 |
| Soria | 3.972 | 3.299 | 673 | 44,11 | 839 | 3.082 | 51 | - | 28 |
| Valladolid | 9.180 | 7.024 | 2.156 | 48,95 | 1.303 | 7.699 | 178 | - | 32 |
| Zamora | 2.436 | 1.366 | 1.070 | 49,47 | 318 | 2.019 | 99 | - | 34 |
| CATALUÑA | 423.988 | 320.440 | 103.548 | 43,64 | 69.482 | 341.333 | 13.138 | 35 | 31 |
| Barcelona | 287.357 | 214.857 | 72.500 | 45,04 | 45.086 | 235.035 | 7.209 | 27 | 31 |
| Girona | 61.166 | 44.909 | 16.257 | 42,91 | 12.387 | 45.009 | 3.769 | 1 | 32 |
| Lleida | 31.019 | 28.321 | 2.698 | 34,37 | 4.360 | 26.481 | 177 | 1 | 30 |
| Tarragona | 44.446 | 32.353 | 12.093 | 42,00 | 7.649 | 34.808 | 1.983 | 6 | 32 |
| COM. VALENCIANA | 216.353 | 113.535 | 102.818 | 45,87 | 22.797 | 163.353 | 30.200 | 3 | 40 |
| Alicante | 116.550 | 43.298 | 73.252 | 47,49 | 10.228 | 79.905 | 26.415 | 2 | 45 |
| Castellón | 27.577 | 21.235 | 6.342 | 44,54 | 4.218 | 22.244 | 1.114 | 1 | 32 |
| Valencia | 72.226 | 49.002 | 23.224 | 43,77 | 8.351 | 61.204 | 2.671 | - | 34 |
| EXTREMADURA | 18.387 | 13.257 | 5.130 | 41,49 | 3.536 | 14.127 | 723 | 1 | 32 |
| Badajoz | 7.845 | 4.483 | 3.362 | 45,77 | 1.311 | 6.162 | 372 | - | 33 |
| Cáceres | 10.542 | 8.774 | 1.768 | 38,31 | 2.225 | 7.965 | 351 | 1 | 31 |
| GALICIA | 41.466 | 16.962 | 24.504 | 51,13 | 4.197 | 34.803 | 2.464 | 2 | 36 |
| A Coruña | 13.445 | 5.965 | 7.480 | 53,90 | 1.362 | 11.336 | 747 | - | 36 |
| Lugo | 4.813 | 2.197 | 2.616 | 50,21 | 555 | 4.073 | 185 | - | 34 |
| Ourense | 7.030 | 1.620 | 5.410 | 51,99 | 583 | 5.872 | 575 | - | 38 |
| Pontevedra | 16.178 | 7.180 | 8.998 | 48,73 | 1.697 | 13.522 | 957 | 2 | 36 |
| MADRID | 394.661 | 304.336 | 90.325 | 48,82 | 54.589 | 330.809 | 9.204 | 59 | 32 |
| MURCIA | 86.108 | 71.971 | 14.137 | 36,20 | 12.236 | 71.361 | 2.505 | 6 | 31 |
| NAVARRA | 25.599 | 21.026 | 4.573 | 44,58 | 4.226 | 21.039 | 333 | 1 | 30 |
| PAÍS VASCO | 33.942 | 18.833 | 15.109 | 46,64 | 3.868 | 28.925 | 1.143 | 6 | 33 |
| Álava | 9.360 | 6.701 | 2.659 | 43,01 | 1.319 | 7.874 | 167 | - | 31 |
| Guipúzcoa | 7.727 | 3.381 | 4.346 | 47,95 | 643 | 6.715 | 369 | - | 36 |
| Vizcaya | 16.855 | 8.751 | 8.104 | 48,05 | 1.906 | 14.336 | 607 | 6 | 34 |
| LA RIOJA | 14.569 | 11.800 | 2.769 | 40,51 | 2.428 | 11.974 | 166 | 1 | 30 |
| CEUTA | 2.346 | 795 | 1.551 | 51,15 | 213 | 2.022 | 111 | - | 36 |
| MELILLA | 3.733 | 1.733 | 2.000 | 57,30 | 640 | 2.922 | 171 | - | 32 |
| No consta | 1.985 | 1.933 | 52 | 51,88 | 75 | 1.335 | 575 | - | 51 |
| TOTAL | 1.854.218 | 1.213.799 | 640.419 | 45,84 | 247.608 | 1.503.802 | 102.616 | 192 | 34 |

TABLA 4
EXTRANJEROS CON TARJETA O AUTORIZACIÓN DE RESIDENCIA EN VIGOR SEGÚN CONTINENTE Y NACIONALIDAD
POR RÉGIMEN DE RESIDENCIA, SEXO Y GRUPO Y MEDIA DE EDAD
30-09-2004

| CONTINENTE / NACIONALIDAD | TOTAL | RÉGIMEN DE RESIDENCIA | | % MUJERES | GRUPO DE EDAD | | | | Media de edad |
|---------------------------|------------------|-----------------------|---------------------|--------------|----------------|------------------|----------------|------------|---------------|
| | | Régimen General | Régimen Comunitario | | De 0 a 15 años | De 16 a 64 años | Más de 64 años | No consta | |
| | | | | | | | | | |
| TOTAL | 1.854.218 | 1.213.799 | 640.419 | 45,84 | 247.608 | 1.503.802 | 102.616 | 192 | 34 |
| EUROPA COMUNITARIA | 478.478 | 18.675 | 459.803 | 47,53 | 30.492 | 370.439 | 77.542 | 5 | 44 |
| Alemania | 69.223 | - | 69.223 | 50,43 | 3.950 | 54.070 | 11.201 | 2 | 46 |
| Austria | 4.276 | - | 4.276 | 49,37 | 275 | 3.569 | 432 | - | 42 |
| Bélgica | 15.738 | - | 15.738 | 50,93 | 947 | 10.894 | 3.897 | - | 48 |
| Dinamarca | 6.707 | - | 6.707 | 49,95 | 352 | 4.615 | 1.740 | - | 49 |
| Eslovaquia | 1.669 | 1.046 | 623 | 51,92 | 80 | 1.584 | 5 | - | 31 |
| Finlandia | 5.930 | - | 5.930 | 52,67 | 258 | 3.977 | 1.695 | - | 52 |
| Francia | 49.499 | - | 49.499 | 50,53 | 3.239 | 39.716 | 6.544 | - | 41 |
| Grecia | 1.548 | - | 1.548 | 37,23 | 72 | 1.371 | 105 | - | 38 |
| Hungría | 1.095 | 596 | 499 | 53,80 | 63 | 1.011 | 21 | - | 34 |
| Irlanda | 5.532 | - | 5.532 | 47,06 | 228 | 4.838 | 466 | - | 41 |
| Italia | 69.055 | - | 69.055 | 39,27 | 6.284 | 58.214 | 4.557 | - | 37 |
| Letonia | 405 | 189 | 216 | 60,25 | 29 | 370 | 6 | - | 33 |
| Lituania | 3.879 | 2.094 | 1.785 | 49,81 | 281 | 3.592 | 6 | - | 31 |
| Noruega | 8.799 | - | 8.799 | 50,27 | 538 | 5.532 | 2.729 | - | 52 |
| Países Bajos | 21.082 | - | 21.082 | 48,74 | 1.371 | 15.493 | 4.218 | - | 46 |
| Polonia | 20.754 | 13.432 | 7.322 | 45,20 | 2.242 | 18.398 | 113 | 1 | 32 |
| Portugal | 49.263 | - | 49.263 | 40,76 | 3.160 | 43.063 | 3.039 | 1 | 38 |
| Reino Unido | 121.107 | - | 121.107 | 49,98 | 6.005 | 84.407 | 30.694 | 1 | 50 |
| Rep. Checa | 1.961 | 1.110 | 851 | 58,55 | 77 | 1.875 | 9 | - | 33 |
| Suecia | 10.593 | - | 10.593 | 53,87 | 641 | 7.490 | 2.462 | - | 47 |
| Suiza | 9.377 | - | 9.377 | 52,48 | 338 | 5.515 | 3.524 | - | 56 |
| Otros Europa Comunitaria | 986 | 208 | 778 | 52,29 | 62 | 845 | 79 | - | 39 |
| RESTO DE EUROPA | 153.174 | 142.524 | 10.650 | 44,69 | 18.923 | 133.156 | 1.095 | - | 32 |
| Albania | 511 | 362 | 149 | 42,86 | 62 | 424 | 25 | - | 32 |
| Andorra | 307 | 180 | 127 | 45,57 | 11 | 272 | 24 | - | 39 |
| Bielorrusia | 1.038 | 679 | 359 | 65,03 | 134 | 893 | 11 | - | 30 |
| Bosnia-Herzegovina | 1.211 | 1.061 | 150 | 49,67 | 145 | 1.013 | 53 | - | 35 |
| Bulgaria | 29.571 | 28.740 | 831 | 41,20 | 3.753 | 25.711 | 107 | - | 32 |
| Croacia | 845 | 623 | 222 | 46,38 | 93 | 728 | 24 | - | 34 |
| Moldavia | 3.720 | 3.525 | 195 | 44,89 | 517 | 3.190 | 13 | - | 31 |
| Rumania | 72.569 | 70.015 | 2.554 | 40,32 | 8.962 | 63.400 | 207 | - | 30 |
| Rusia | 13.481 | 10.016 | 3.465 | 64,61 | 1.843 | 11.262 | 376 | - | 32 |
| Serbia - Montenegro | 2.201 | 1.839 | 362 | 45,74 | 354 | 1.756 | 91 | - | 33 |
| Turquía | 757 | 434 | 323 | 33,25 | 37 | 689 | 31 | - | 36 |
| Ucrania | 26.754 | 24.886 | 1.868 | 49,61 | 2.984 | 23.639 | 131 | - | 33 |
| Otros Resto de Europa | 209 | 164 | 45 | 37,80 | 28 | 179 | 2 | - | 31 |
| ÁFRICA | 471.285 | 445.774 | 25.511 | 34,27 | 99.866 | 365.849 | 5.568 | 2 | 28 |
| Angola | 1.142 | 994 | 148 | 37,77 | 225 | 911 | 6 | - | 30 |
| Argelia | 26.316 | 24.539 | 1.777 | 24,14 | 3.913 | 22.096 | 307 | - | 31 |
| Cabo Verde | 2.063 | 1.738 | 325 | 60,69 | 191 | 1.816 | 56 | - | 34 |
| Camerún | 1.409 | 1.120 | 289 | 37,77 | 201 | 1.200 | 8 | - | 28 |
| Congo | 359 | 337 | 22 | 33,43 | 88 | 270 | 1 | - | 25 |
| Costa de Marfil | 510 | 427 | 83 | 29,22 | 58 | 452 | - | - | 29 |
| Egipto | 1.624 | 1.356 | 268 | 21,23 | 250 | 1.329 | 45 | - | 32 |
| Gambia | 12.251 | 12.083 | 168 | 33,21 | 4.625 | 7.619 | 7 | - | 24 |
| Ghana | 4.224 | 4.014 | 210 | 17,26 | 298 | 3.923 | 3 | - | 32 |
| Guinea | 2.925 | 2.752 | 173 | 20,61 | 462 | 2.454 | 9 | - | 29 |
| Guinea Bissau | 2.236 | 2.122 | 114 | 16,52 | 312 | 1.921 | 3 | - | 31 |
| Guinea Ecuatorial | 6.270 | 4.638 | 1.632 | 65,60 | 1.200 | 4.840 | 230 | - | 29 |
| Kenia | 386 | 331 | 55 | 73,25 | 14 | 369 | 3 | - | 31 |
| Liberia | 313 | 272 | 41 | 24,27 | 22 | 291 | - | - | 32 |
| Malí | 4.099 | 4.056 | 43 | 12,33 | 373 | 3.723 | 3 | - | 29 |
| Marruecos | 365.846 | 349.032 | 16.814 | 35,98 | 83.160 | 278.009 | 4.676 | 1 | 27 |
| Mauritania | 5.328 | 5.173 | 155 | 17,20 | 666 | 4.645 | 17 | - | 31 |
| Nigeria | 10.872 | 9.437 | 1.435 | 34,57 | 1.000 | 9.859 | 13 | - | 29 |
| Rep. Dem. del Congo | 1.057 | 974 | 83 | 31,82 | 142 | 912 | 3 | - | 30 |
| Rep. Sudafricana | 579 | 306 | 273 | 46,71 | 47 | 485 | 47 | - | 38 |
| Senegal | 18.035 | 17.373 | 662 | 19,62 | 2.271 | 15.695 | 69 | - | 32 |
| Sierra Leona | 545 | 493 | 52 | 25,23 | 36 | 500 | 9 | - | 32 |
| Túnez | 982 | 704 | 278 | 29,63 | 123 | 834 | 25 | - | 33 |
| Otros África | 1.914 | 1.503 | 411 | 36,35 | 189 | 1.696 | 28 | 1 | 33 |
| IBEROAMÉRICA | 599.343 | 473.946 | 125.397 | 54,63 | 76.547 | 510.775 | 12.013 | 8 | 32 |
| Argentina | 52.965 | 26.523 | 26.442 | 50,02 | 5.052 | 45.097 | 2.815 | 1 | 36 |
| Bolivia | 9.771 | 8.956 | 815 | 53,52 | 1.115 | 8.559 | 97 | - | 31 |
| Brasil | 16.368 | 8.733 | 7.635 | 70,65 | 1.326 | 14.812 | 229 | 1 | 33 |
| Colombia | 128.367 | 105.965 | 22.402 | 59,05 | 18.848 | 107.818 | 1.699 | 2 | 31 |
| Costa Rica | 430 | 215 | 215 | 60,70 | 26 | 392 | 12 | - | 36 |
| Cuba | 29.429 | 12.734 | 16.695 | 57,58 | 2.421 | 25.889 | 1.119 | - | 35 |
| Chile | 12.928 | 10.087 | 2.841 | 47,25 | 929 | 11.527 | 472 | - | 36 |
| Ecuador | 202.294 | 197.198 | 5.096 | 49,51 | 32.503 | 169.108 | 680 | 3 | 29 |
| El Salvador | 1.264 | 876 | 388 | 66,03 | 118 | 1.098 | 48 | - | 33 |
| Guatemala | 679 | 401 | 278 | 76,73 | 57 | 597 | 25 | - | 33 |
| Honduras | 2.057 | 1.523 | 534 | 66,29 | 324 | 1.687 | 46 | - | 31 |
| Méjico | 7.354 | 3.319 | 4.035 | 63,30 | 434 | 6.686 | 234 | - | 35 |
| Nicaragua | 738 | 438 | 300 | 65,94 | 48 | 666 | 24 | - | 34 |
| Panamá | 547 | 233 | 314 | 62,09 | 30 | 479 | 38 | - | 38 |
| Paraguay | 1.452 | 948 | 504 | 65,93 | 89 | 1.320 | 43 | - | 35 |
| Perú | 64.969 | 57.686 | 7.283 | 53,76 | 5.009 | 57.719 | 2.241 | - | 35 |
| Rep. Dominicana | 39.884 | 26.353 | 13.531 | 63,31 | 5.950 | 33.039 | 895 | - | 31 |

TABLA 4
EXTRANJEROS CON TARJETA O AUTORIZACIÓN DE RESIDENCIA EN VIGOR SEGÚN CONTINENTE Y NACIONALIDAD
POR RÉGIMEN DE RESIDENCIA, SEXO Y GRUPO Y MEDIA DE EDAD
30-09-2004

| CONTINENTE / NACIONALIDAD | TOTAL | RÉGIMEN DE RESIDENCIA | | % MUJERES | GRUPO DE EDAD | | | | Media de edad |
|---------------------------------|------------------|-----------------------|------------------------|--------------|-------------------|--------------------|-------------------|--------------|------------------|
| | | Régimen General | Régimen Comunitario | | De 0 a 15 años | De 16 a 64 años | Más de 64 años | No consta | |
| | | | | | | | | | |
| Uruguay | 11.914 | 5.810 | 6.104 | 49,61 | 769 | 10.474 | 671 | - | 37 |
| Venezuela | 15.581 | 5.760 | 9.821 | 60,70 | 1.466 | 13.506 | 608 | 1 | 35 |
| Otros Iberoamérica | 352 | 188 | 164 | 55,27 | 33 | 302 | 17 | - | 37 |
| AMÉRICA DEL NORTE | 16.693 | 8.508 | 8.185 | 48,75 | 1.145 | 12.482 | 3.066 | - | 45 |
| Canadá | 1.432 | 702 | 730 | 51,12 | 108 | 1.099 | 225 | - | 45 |
| Estados Unidos | 15.261 | 7.806 | 7.455 | 48,52 | 1.037 | 11.383 | 2.841 | - | 45 |
| ASIA | 133.147 | 123.148 | 9.999 | 42,20 | 20.375 | 109.611 | 3.160 | 1 | 31 |
| Armenia | 2.592 | 2.519 | 73 | 44,02 | 396 | 2.139 | 56 | 1 | 34 |
| Bangladesh | 2.994 | 2.929 | 65 | 20,77 | 518 | 2.464 | 12 | - | 28 |
| Corea del Sur | 1.980 | 1.728 | 252 | 51,97 | 333 | 1.600 | 47 | - | 35 |
| China | 66.486 | 64.999 | 1.487 | 44,96 | 11.792 | 53.434 | 1.260 | - | 29 |
| Filipinas | 17.314 | 15.213 | 2.101 | 58,55 | 2.067 | 14.794 | 453 | - | 34 |
| Georgia | 1.343 | 1.266 | 77 | 39,31 | 180 | 1.144 | 19 | - | 34 |
| India | 11.090 | 9.713 | 1.377 | 40,87 | 1.683 | 8.893 | 514 | - | 33 |
| Indonesia | 313 | 188 | 125 | 59,74 | 20 | 287 | 6 | - | 35 |
| Irak | 548 | 451 | 97 | 39,31 | 73 | 428 | 47 | - | 37 |
| Irán | 1.882 | 1.451 | 431 | 41,35 | 165 | 1.520 | 197 | - | 41 |
| Israel | 665 | 424 | 241 | 41,50 | 80 | 550 | 35 | - | 36 |
| Japón | 3.670 | 2.562 | 1.108 | 54,63 | 363 | 3.136 | 171 | - | 40 |
| Jordania | 710 | 488 | 222 | 30,89 | 92 | 583 | 35 | - | 34 |
| Líbano | 993 | 734 | 259 | 36,69 | 122 | 799 | 72 | - | 37 |
| Pakistán | 16.414 | 15.576 | 838 | 13,57 | 1.948 | 14.398 | 68 | - | 31 |
| Siria | 1.442 | 1.084 | 358 | 36,29 | 236 | 1.128 | 78 | - | 33 |
| Tailandia | 563 | 261 | 302 | 80,60 | 30 | 527 | 6 | - | 36 |
| Taiwán | 348 | 274 | 74 | 54,89 | 38 | 283 | 27 | - | 38 |
| Otros Asia | 1.800 | 1.288 | 512 | 48,28 | 239 | 1.504 | 57 | - | 34 |
| OCEANÍA | 1.064 | 417 | 647 | 47,27 | 56 | 874 | 134 | - | 44 |
| Australia | 859 | 337 | 522 | 49,47 | 48 | 686 | 125 | - | 45 |
| Otros Oceanía | 205 | 80 | 125 | 38,05 | 8 | 188 | 9 | - | 40 |
| No consta | 1.034 | 807 | 227 | 32,24 | 204 | 616 | 38 | 176 | 30 |
| TOTAL | 1.854.218 | 1.213.799 | 640.419 | 45,84 | 247.608 | 1.503.802 | 102.616 | 192 | 34 |

TABLA 5
EXTRANJEROS INCLUIDOS EN EL RÉGIMEN GENERAL CON AUTORIZACIÓN DE RESIDENCIA EN VIGOR SEGÚN COMUNIDAD AUTÓNOMA Y PROVINCIA POR TIPO DE AUTORIZACIÓN DE RESIDENCIA
30-09-2004

| COMUNIDAD AUTÓNOMA / PROVINCIA | TOTAL | | TIPO DE AUTORIZACIÓN DE RESIDENCIA | | | | | | | | | |
|--------------------------------|------------------|---------------|------------------------------------|--------------|--------------------|--------------|--------------------|--------------|----------------|--------------|---------------|--------------|
| | | | Inicial | | Primera renovación | | Segunda renovación | | Permanente | | Otros | |
| | Número | % | Número | % | Número | % | Número | % | Número | % | Número | % |
| TOTAL | 1.213.799 | 100,00 | 234.022 | 19,28 | 417.054 | 34,36 | 160.452 | 13,22 | 365.608 | 30,12 | 36.663 | 3,02 |
| ANDALUCÍA | 101.926 | 100,00 | 17.509 | 17,18 | 29.606 | 29,05 | 20.730 | 20,34 | 31.085 | 30,50 | 2.996 | 2,94 |
| Almería | 30.890 | 100,00 | 5.064 | 16,39 | 6.476 | 20,96 | 9.993 | 32,35 | 8.668 | 28,06 | 689 | 2,23 |
| Cádiz | 6.218 | 100,00 | 1.107 | 17,80 | 1.274 | 20,49 | 1.083 | 17,42 | 2.626 | 42,23 | 128 | 2,06 |
| Córdoba | 4.010 | 100,00 | 722 | 18,00 | 1.445 | 36,03 | 603 | 15,04 | 1.023 | 25,51 | 217 | 5,41 |
| Granada | 11.113 | 100,00 | 1.938 | 17,44 | 3.546 | 31,91 | 2.622 | 23,59 | 2.384 | 21,45 | 623 | 5,61 |
| Huelva | 5.657 | 100,00 | 923 | 16,32 | 2.408 | 42,57 | 525 | 9,28 | 1.695 | 29,96 | 106 | 1,87 |
| Jaén | 7.090 | 100,00 | 975 | 13,75 | 2.067 | 29,15 | 634 | 8,94 | 2.978 | 42,00 | 436 | 6,15 |
| Málaga | 26.087 | 100,00 | 4.353 | 16,69 | 9.300 | 35,65 | 4.158 | 15,94 | 7.687 | 29,47 | 589 | 2,26 |
| Sevilla | 10.861 | 100,00 | 2.427 | 22,35 | 3.090 | 28,45 | 1.112 | 10,24 | 4.024 | 37,05 | 208 | 1,92 |
| ARAGÓN | 34.719 | 100,00 | 6.933 | 19,97 | 9.318 | 26,84 | 8.445 | 24,32 | 8.982 | 25,87 | 1.041 | 3,00 |
| Huesca | 6.644 | 100,00 | 1.201 | 18,08 | 2.105 | 31,68 | 1.546 | 23,27 | 1.591 | 23,95 | 201 | 3,03 |
| Teruel | 4.852 | 100,00 | 1.140 | 23,50 | 1.637 | 33,74 | 767 | 15,81 | 1.066 | 21,97 | 242 | 4,99 |
| Zaragoza | 23.223 | 100,00 | 4.592 | 19,77 | 5.576 | 24,01 | 6.132 | 26,40 | 6.325 | 27,24 | 598 | 2,58 |
| ASTURIAS | 7.688 | 100,00 | 2.355 | 30,63 | 2.208 | 28,72 | 775 | 10,08 | 2.305 | 29,98 | 45 | 0,59 |
| BALEARES | 40.646 | 100,00 | 7.689 | 18,92 | 12.583 | 30,96 | 6.201 | 15,26 | 13.244 | 32,58 | 929 | 2,29 |
| CANARIAS | 46.471 | 100,00 | 6.907 | 14,86 | 16.342 | 35,17 | 7.284 | 15,67 | 15.221 | 32,75 | 717 | 1,54 |
| Las Palmas | 31.644 | 100,00 | 4.493 | 14,20 | 10.470 | 33,09 | 5.051 | 15,96 | 11.001 | 34,76 | 629 | 1,99 |
| Sta. Cruz de Tenerife | 14.827 | 100,00 | 2.414 | 16,28 | 5.872 | 39,60 | 2.233 | 15,06 | 4.220 | 28,46 | 88 | 0,59 |
| CANTABRIA | 9.002 | 100,00 | 3.720 | 41,32 | 2.611 | 29,00 | 1.028 | 11,42 | 1.348 | 14,97 | 295 | 3,28 |
| CASTILLA - LA MANCHA | 39.743 | 100,00 | 10.974 | 27,61 | 13.102 | 32,97 | 5.160 | 12,98 | 9.253 | 23,28 | 1.254 | 3,16 |
| Albacete | 8.658 | 100,00 | 2.956 | 34,14 | 2.937 | 33,92 | 1.033 | 11,93 | 1.346 | 15,55 | 386 | 4,46 |
| Ciudad Real | 5.472 | 100,00 | 1.428 | 26,10 | 2.347 | 42,89 | 584 | 10,67 | 1.016 | 18,57 | 97 | 1,77 |
| Cuenca | 3.640 | 100,00 | 1.194 | 32,80 | 1.364 | 37,47 | 312 | 8,57 | 536 | 14,73 | 234 | 6,43 |
| Guadalajara | 6.740 | 100,00 | 1.782 | 26,44 | 2.125 | 31,53 | 732 | 10,86 | 1.993 | 29,57 | 108 | 1,60 |
| Toledo | 15.233 | 100,00 | 3.614 | 23,72 | 4.329 | 28,42 | 2.499 | 16,41 | 4.362 | 28,64 | 429 | 2,82 |
| CASTILLA Y LEÓN | 36.983 | 100,00 | 10.817 | 29,25 | 11.137 | 30,11 | 5.115 | 13,83 | 7.847 | 21,22 | 2.067 | 5,59 |
| Ávila | 2.348 | 100,00 | 817 | 34,80 | 697 | 29,68 | 245 | 10,43 | 268 | 11,41 | 321 | 13,67 |
| Burgos | 5.327 | 100,00 | 1.401 | 26,30 | 1.659 | 31,14 | 809 | 15,19 | 1.317 | 24,72 | 141 | 2,65 |
| León | 5.989 | 100,00 | 2.242 | 37,44 | 1.420 | 23,71 | 503 | 8,40 | 1.504 | 25,11 | 320 | 5,34 |
| Palencia | 1.682 | 100,00 | 605 | 35,97 | 527 | 31,33 | 183 | 10,88 | 287 | 17,06 | 80 | 4,76 |
| Salamanca | 3.653 | 100,00 | 867 | 23,73 | 1.198 | 32,79 | 560 | 15,33 | 814 | 22,28 | 214 | 5,86 |
| Segovia | 6.295 | 100,00 | 1.819 | 28,90 | 1.676 | 26,62 | 1.062 | 16,87 | 1.316 | 20,91 | 422 | 6,70 |
| Soria | 3.299 | 100,00 | 621 | 18,82 | 1.034 | 31,34 | 712 | 21,58 | 845 | 25,61 | 87 | 2,64 |
| Valladolid | 7.024 | 100,00 | 1.935 | 27,55 | 2.578 | 36,70 | 878 | 12,50 | 1.261 | 17,95 | 372 | 5,30 |
| Zamora | 1.366 | 100,00 | 510 | 37,34 | 348 | 25,48 | 163 | 11,93 | 235 | 17,20 | 110 | 8,05 |
| CATALUÑA | 320.440 | 100,00 | 62.830 | 19,61 | 83.662 | 26,11 | 50.859 | 15,87 | 112.308 | 35,05 | 10.781 | 3,36 |
| Barcelona | 214.857 | 100,00 | 42.829 | 19,93 | 59.605 | 27,74 | 32.636 | 15,19 | 72.178 | 33,59 | 7.609 | 3,54 |
| Girona | 44.909 | 100,00 | 5.906 | 13,15 | 7.647 | 17,03 | 9.713 | 21,63 | 20.393 | 45,41 | 1.250 | 2,78 |
| Lleida | 28.321 | 100,00 | 9.414 | 33,24 | 6.381 | 22,53 | 4.066 | 14,36 | 7.797 | 27,53 | 663 | 2,34 |
| Tarragona | 32.353 | 100,00 | 4.681 | 14,47 | 10.029 | 31,00 | 4.444 | 13,74 | 11.940 | 36,91 | 1.259 | 3,89 |
| COM. VALENCIANA | 113.535 | 100,00 | 22.520 | 19,84 | 43.136 | 37,99 | 11.865 | 10,45 | 34.281 | 30,19 | 1.733 | 1,53 |
| Alicante | 43.298 | 100,00 | 9.308 | 21,50 | 17.350 | 40,07 | 3.864 | 8,92 | 12.654 | 29,23 | 122 | 0,28 |
| Castellón | 21.235 | 100,00 | 3.286 | 15,47 | 7.332 | 34,53 | 2.147 | 10,11 | 7.873 | 37,08 | 597 | 2,81 |
| Valencia | 49.002 | 100,00 | 9.926 | 20,26 | 18.454 | 37,66 | 5.854 | 11,95 | 13.754 | 28,07 | 1.014 | 2,07 |
| EXTREMADURA | 13.257 | 100,00 | 2.682 | 20,23 | 2.225 | 16,78 | 2.179 | 16,44 | 5.689 | 42,91 | 482 | 3,64 |
| Badajoz | 4.483 | 100,00 | 715 | 15,95 | 1.083 | 24,16 | 657 | 14,66 | 1.680 | 37,47 | 348 | 7,76 |
| Cáceres | 8.774 | 100,00 | 1.967 | 22,42 | 1.142 | 13,02 | 1.522 | 17,35 | 4.009 | 45,69 | 134 | 1,53 |
| GALICIA | 16.962 | 100,00 | 4.780 | 28,18 | 4.954 | 29,21 | 2.325 | 13,71 | 4.034 | 23,78 | 869 | 5,12 |
| A Coruña | 5.965 | 100,00 | 1.831 | 30,70 | 1.680 | 28,16 | 942 | 15,79 | 1.224 | 20,52 | 288 | 4,83 |
| Lugo | 2.197 | 100,00 | 719 | 32,73 | 710 | 32,32 | 195 | 8,88 | 470 | 21,39 | 103 | 4,69 |
| Ourense | 1.620 | 100,00 | 388 | 23,95 | 474 | 29,26 | 336 | 20,74 | 386 | 23,83 | 36 | 2,22 |
| Pontevedra | 7.180 | 100,00 | 1.842 | 25,65 | 2.090 | 29,11 | 852 | 11,87 | 1.954 | 27,21 | 442 | 6,16 |
| MADRID | 304.336 | 100,00 | 54.091 | 17,77 | 143.615 | 47,19 | 23.878 | 7,85 | 75.825 | 24,91 | 6.927 | 2,28 |
| MURCIA | 71.971 | 100,00 | 10.673 | 14,83 | 22.828 | 31,72 | 8.875 | 12,33 | 27.377 | 38,04 | 2.218 | 3,08 |
| NAVARRA | 21.026 | 100,00 | 3.404 | 16,19 | 9.036 | 42,98 | 1.904 | 9,06 | 5.607 | 26,67 | 1.075 | 5,11 |
| PAÍS VASCO | 18.833 | 100,00 | 3.907 | 20,75 | 6.538 | 34,72 | 1.704 | 9,05 | 5.786 | 30,72 | 898 | 4,77 |
| Álava | 6.701 | 100,00 | 1.540 | 22,98 | 1.998 | 29,82 | 763 | 11,39 | 1.967 | 29,35 | 433 | 6,46 |
| Guipúzcoa | 3.381 | 100,00 | 644 | 19,05 | 1.309 | 38,72 | 195 | 5,77 | 1.182 | 34,96 | 51 | 1,51 |
| Vizcaya | 8.751 | 100,00 | 1.723 | 19,69 | 3.231 | 36,92 | 746 | 8,52 | 2.637 | 30,13 | 414 | 4,73 |
| LA RIOJA | 11.800 | 100,00 | 1.819 | 15,42 | 3.589 | 30,42 | 1.317 | 11,16 | 4.422 | 37,47 | 653 | 5,53 |
| CEUTA | 795 | 100,00 | 83 | 10,44 | 127 | 15,97 | 245 | 30,82 | 207 | 26,04 | 133 | 16,73 |
| MELILLA | 1.733 | 100,00 | 272 | 15,70 | 323 | 18,64 | 478 | 27,58 | 573 | 33,06 | 87 | 5,02 |
| No consta | 1.933 | 100,00 | 57 | 2,95 | 114 | 5,90 | 85 | 4,40 | 214 | 11,07 | 1.463 | 75,69 |
| TOTAL | 1.213.799 | 100,00 | 234.022 | 19,28 | 417.054 | 34,36 | 160.452 | 13,22 | 365.608 | 30,12 | 36.663 | 3,02 |

TABLA 6
EXTRANJEROS INCLUIDOS EN EL RÉGIMEN GENERAL CON AUTORIZACIÓN DE RESIDENCIA EN VIGOR
SEGÚN CONTINENTE Y NACIONALIDAD POR TIPO DE AUTORIZACIÓN DE RESIDENCIA
30-09-2004

| CONTINENTE / NACIONALIDAD | TOTAL | | TIPO DE AUTORIZACIÓN DE RESIDENCIA | | | | | | | | | |
|---------------------------------|------------------|---------------|------------------------------------|--------------|--------------------|--------------|--------------------|--------------|----------------|--------------|---------------|-------------|
| | | | Inicial | | Primera renovación | | Segunda renovación | | Permanente | | Otros | |
| | Número | % | Número | % | Número | % | Número | % | Número | % | Número | % |
| TOTAL | 1.213.799 | 100,00 | 234.022 | 19,28 | ## | 34,36 | 160.452 | 13,22 | 365.608 | 30,12 | 36.663 | 3,02 |
| EUROPA COMUNITARIA | 18.675 | 100,00 | 2.586 | 13,85 | ### | 39,53 | 1.783 | 9,55 | 6.459 | 34,59 | 464 | 2,48 |
| Eslovaquia | 1.046 | 100,00 | 186 | 17,78 | 446 | 42,64 | 101 | 9,66 | 233 | 22,28 | 80 | 7,65 |
| Hungría | 596 | 100,00 | 102 | 17,11 | 239 | 40,10 | 50 | 8,39 | 174 | 29,19 | 31 | 5,20 |
| Letonia | 189 | 100,00 | 37 | 19,58 | 99 | 52,38 | 16 | 8,47 | 34 | 17,99 | 3 | 1,59 |
| Lituania | 2.094 | 100,00 | 348 | 16,62 | 1.319 | 62,99 | 285 | 13,61 | 107 | 5,11 | 35 | 1,67 |
| Polonia | 13.432 | 100,00 | 1.742 | 12,97 | 4.855 | 36,15 | 1.188 | 8,84 | 5.404 | 40,23 | 243 | 1,81 |
| Rep. Checa | 1.110 | 100,00 | 138 | 12,43 | 352 | 31,71 | 124 | 11,17 | 452 | 40,72 | 44 | 3,96 |
| Otros Europa Comunitaria | 208 | 100,00 | 33 | 15,87 | 73 | 35,10 | 19 | 9,13 | 55 | 26,44 | 28 | 13,46 |
| RESTO DE EUROPA | 142.524 | 100,00 | 36.239 | 25,43 | ### | 45,64 | 18.100 | 12,70 | 17.695 | 12,42 | 5.442 | 3,82 |
| Albania | 362 | 100,00 | 57 | 15,75 | 116 | 32,04 | 58 | 16,02 | 121 | 33,43 | 10 | 2,76 |
| Andorra | 180 | 100,00 | 16 | 8,89 | 12 | 6,67 | 8 | 4,44 | 143 | 79,44 | 1 | 0,56 |
| Bielorrusia | 679 | 100,00 | 168 | 24,74 | 284 | 41,83 | 97 | 14,29 | 109 | 16,05 | 21 | 3,09 |
| Bosnia-Herzegovina | 1.061 | 100,00 | 64 | 6,03 | 126 | 11,88 | 76 | 7,16 | 755 | 71,16 | 40 | 3,77 |
| Bulgaria | 28.740 | 100,00 | 8.032 | 27,95 | ### | 42,49 | 3.607 | 12,55 | 3.948 | 13,74 | 940 | 3,27 |
| Croacia | 623 | 100,00 | 82 | 13,16 | 129 | 20,71 | 79 | 12,68 | 318 | 51,04 | 15 | 2,41 |
| Moldavia | 3.525 | 100,00 | 1.108 | 31,43 | 1.557 | 44,17 | 463 | 13,13 | 296 | 8,40 | 101 | 2,87 |
| Rumania | 70.015 | 100,00 | 19.377 | 27,68 | ### | 45,85 | 8.553 | 12,22 | 6.867 | 9,81 | 3.118 | 4,45 |
| Rusia | 10.016 | 100,00 | 1.698 | 16,95 | 4.109 | 41,02 | 1.657 | 16,54 | 2.225 | 22,21 | 327 | 3,26 |
| Serbia - Montenegro | 1.839 | 100,00 | 200 | 10,88 | 421 | 22,89 | 289 | 15,72 | 851 | 46,28 | 78 | 4,24 |
| Turquía | 434 | 100,00 | 109 | 25,12 | 107 | 24,65 | 38 | 8,76 | 166 | 38,25 | 14 | 3,23 |
| Ucrania | 24.886 | 100,00 | 5.306 | 21,32 | ### | 55,55 | 3.146 | 12,64 | 1.838 | 7,39 | 773 | 3,11 |
| Otros Resto de Europa | 164 | 100,00 | 22 | 13,41 | 51 | 31,10 | 29 | 17,68 | 58 | 35,37 | 4 | 2,44 |
| ÁFRICA | 445.774 | 100,00 | 63.462 | 14,24 | ### | 20,59 | 65.471 | 14,69 | 215.422 | 48,33 | 9.638 | 2,16 |
| Angola | 994 | 100,00 | 96 | 9,66 | 214 | 21,53 | 103 | 10,36 | 558 | 56,14 | 23 | 2,31 |
| Argelia | 24.539 | 100,00 | 3.246 | 13,23 | 6.381 | 26,00 | 4.054 | 16,52 | 10.272 | 41,86 | 586 | 2,39 |
| Cabo Verde | 1.738 | 100,00 | 143 | 8,23 | 222 | 12,77 | 175 | 10,07 | 1.173 | 67,49 | 25 | 1,44 |
| Camerún | 1.120 | 100,00 | 162 | 14,46 | 397 | 35,45 | 159 | 14,20 | 361 | 32,23 | 41 | 3,66 |
| Congo | 337 | 100,00 | 57 | 16,91 | 125 | 37,09 | 47 | 13,95 | 102 | 30,27 | 6 | 1,78 |
| Costa de Marfil | 427 | 100,00 | 61 | 14,29 | 126 | 29,51 | 86 | 20,14 | 140 | 32,79 | 14 | 3,28 |
| Egipto | 1.356 | 100,00 | 184 | 13,57 | 420 | 30,97 | 156 | 11,50 | 570 | 42,04 | 26 | 1,92 |
| Gambia | 12.083 | 100,00 | 1.060 | 8,77 | 971 | 8,04 | 1.235 | 10,22 | 8.661 | 71,68 | 156 | 1,29 |
| Ghana | 4.014 | 100,00 | 393 | 9,79 | 1.260 | 31,39 | 1.077 | 26,83 | 1.222 | 30,44 | 62 | 1,54 |
| Guinea | 2.752 | 100,00 | 360 | 13,08 | 700 | 25,44 | 632 | 22,97 | 1.012 | 36,77 | 48 | 1,74 |
| Guinea Bissau | 2.122 | 100,00 | 193 | 9,10 | 345 | 16,26 | 614 | 28,93 | 953 | 44,91 | 17 | 0,80 |
| Guinea Ecuatorial | 4.638 | 100,00 | 562 | 12,12 | 1.427 | 30,77 | 739 | 15,93 | 1.804 | 38,90 | 106 | 2,29 |
| Kenia | 331 | 100,00 | 40 | 12,08 | 67 | 20,24 | 47 | 14,20 | 144 | 43,50 | 33 | 9,97 |
| Liberia | 272 | 100,00 | 14 | 5,15 | 71 | 26,10 | 59 | 21,69 | 105 | 38,60 | 23 | 8,46 |
| Malí | 4.056 | 100,00 | 320 | 7,89 | 1.026 | 25,30 | 938 | 23,13 | 1.696 | 41,81 | 76 | 1,87 |
| Marruecos | 349.032 | 100,00 | 52.705 | 15,10 | ### | 19,40 | 48.288 | 13,83 | 172.515 | 49,43 | 7.807 | 2,24 |
| Mauritania | 5.173 | 100,00 | 379 | 7,33 | 1.204 | 23,27 | 1.543 | 29,83 | 1.997 | 38,60 | 50 | 0,97 |
| Nigeria | 9.437 | 100,00 | 1.099 | 11,65 | 4.640 | 49,17 | 1.595 | 16,90 | 1.916 | 20,30 | 187 | 1,98 |
| Rep. Dem. del Congo | 974 | 100,00 | 102 | 10,47 | 225 | 23,10 | 132 | 13,55 | 472 | 48,46 | 43 | 4,41 |
| Rep. Sudafricana | 306 | 100,00 | 117 | 38,24 | 50 | 16,34 | 32 | 10,46 | 100 | 32,68 | 7 | 2,29 |
| Senegal | 17.373 | 100,00 | 1.853 | 10,67 | 3.410 | 19,63 | 3.372 | 19,41 | 8.536 | 49,13 | 202 | 1,16 |
| Sierra Leona | 493 | 100,00 | 49 | 9,94 | 177 | 35,90 | 71 | 14,40 | 181 | 36,71 | 15 | 3,04 |
| Túnez | 704 | 100,00 | 91 | 12,93 | 167 | 23,72 | 71 | 10,09 | 359 | 50,99 | 16 | 2,27 |
| Otros África | 1.503 | 100,00 | 176 | 11,71 | 439 | 29,21 | 246 | 16,37 | 573 | 38,12 | 69 | 4,59 |
| IBEROAMÉRICA | 473.946 | 100,00 | 110.144 | 23,24 | ### | 46,28 | 57.611 | 12,16 | 70.205 | 14,81 | 16.650 | 3,51 |
| Argentina | 26.523 | 100,00 | 8.169 | 30,80 | ### | 39,75 | 2.181 | 8,22 | 4.413 | 16,64 | 1.218 | 4,59 |
| Bolivia | 8.956 | 100,00 | 2.707 | 30,23 | 4.226 | 47,19 | 737 | 8,23 | 761 | 8,50 | 525 | 5,86 |
| Brasil | 8.733 | 100,00 | 1.763 | 20,19 | 2.904 | 33,25 | 1.252 | 14,34 | 2.502 | 28,65 | 312 | 3,57 |
| Colombia | 105.965 | 100,00 | 24.571 | 23,19 | ### | 54,88 | 10.979 | 10,36 | 8.311 | 7,84 | 3.952 | 3,73 |
| Costa Rica | 215 | 100,00 | 37 | 17,21 | 59 | 27,44 | 23 | 10,70 | 75 | 34,88 | 21 | 9,77 |
| Cuba | 12.734 | 100,00 | 2.230 | 17,51 | 4.126 | 32,40 | 1.860 | 14,61 | 4.153 | 32,61 | 365 | 2,87 |
| Chile | 10.087 | 100,00 | 3.214 | 31,86 | 3.463 | 34,33 | 940 | 9,32 | 2.099 | 20,81 | 371 | 3,68 |
| Ecuador | 197.198 | 100,00 | 37.952 | 19,25 | ### | 52,55 | 30.006 | 15,22 | 18.717 | 9,49 | 6.894 | 3,50 |
| El Salvador | 876 | 100,00 | 121 | 13,81 | 260 | 29,68 | 121 | 13,81 | 338 | 38,58 | 36 | 4,11 |
| Guatemala | 401 | 100,00 | 75 | 18,70 | 112 | 27,93 | 30 | 7,48 | 127 | 31,67 | 57 | 14,21 |
| Honduras | 1.523 | 100,00 | 286 | 18,78 | 437 | 28,69 | 283 | 18,58 | 474 | 31,12 | 43 | 2,82 |
| Méjico | 3.319 | 100,00 | 704 | 21,21 | 918 | 27,66 | 352 | 10,61 | 1.006 | 30,31 | 339 | 10,21 |
| Nicaragua | 438 | 100,00 | 76 | 17,35 | 131 | 29,91 | 51 | 11,64 | 153 | 34,93 | 27 | 6,16 |
| Panamá | 233 | 100,00 | 33 | 14,16 | 79 | 33,91 | 30 | 12,88 | 74 | 31,76 | 17 | 7,30 |
| Paraguay | 948 | 100,00 | 416 | 43,88 | 246 | 25,95 | 77 | 8,12 | 159 | 16,77 | 50 | 5,27 |
| Perú | 57.686 | 100,00 | 17.745 | 30,76 | ### | 33,85 | 5.137 | 8,91 | 13.969 | 24,22 | 1.311 | 2,27 |
| Rep. Dominicana | 26.353 | 100,00 | 6.604 | 25,06 | 6.667 | 25,30 | 2.368 | 8,99 | 10.119 | 38,40 | 595 | 2,26 |
| Uruguay | 5.810 | 100,00 | 1.940 | 33,39 | 1.843 | 31,72 | 490 | 8,43 | 1.256 | 21,62 | 281 | 4,84 |
| Venezuela | 5.760 | 100,00 | 1.444 | 25,07 | 1.979 | 34,36 | 681 | 11,82 | 1.424 | 24,72 | 232 | 4,03 |
| Otros Iberoamérica | 188 | 100,00 | 57 | 30,32 | 39 | 20,74 | 13 | 6,91 | 75 | 39,89 | 4 | 2,13 |
| AMÉRICA DEL NORTE | 8.508 | 100,00 | 1.404 | 16,50 | ### | 17,97 | 738 | 8,67 | 4.235 | 49,78 | 602 | 7,08 |
| Canadá | 702 | 100,00 | 91 | 12,96 | 109 | 15,53 | 72 | 10,26 | 403 | 57,41 | 27 | 3,85 |
| Estados Unidos | 7.806 | 100,00 | 1.313 | 16,82 | 1.420 | 18,19 | 666 | 8,53 | 3.832 | 49,09 | 575 | 7,37 |
| ASIA | 123.148 | 100,00 | 19.996 | 16,24 | ### | 25,74 | 16.621 | 13,50 | 51.045 | 41,45 | 3.792 | 3,08 |
| Armenia | 2.519 | 100,00 | 525 | 20,84 | 1.154 | 45,81 | 362 | 14,37 | 407 | 16,16 | 71 | 2,82 |
| Bangladesh | 2.929 | 100,00 | 608 | 20,76 | 983 | 33,56 | 345 | 11,78 | 881 | 30,08 | 112 | 3,82 |
| Corea del Sur | 1.728 | 100,00 | 130 | 7,52 | 214 | 12,38 | 256 | 14,81 | 1.074 | 62,15 | 54 | 3,13 |
| China | 64.999 | 100,00 | 12.597 | 19,38 | ### | 27,35 | 7.389 | 11,37 | 24.760 | 38,09 | 2.476 | 3,81 |
| Filipinas | 15.213 | 100,00 | 1.755 | 11,54 | 2.390 | 15,71 | 1.450 | 9,53 | 9.487 | 62,36 | 131 | 0,86 |
| Georgia | 1.266 | 100,00 | 213 | 16,82 | 651 | 51,42 | 164 | 12,95 | 210 | 16,59 | 28 | 2,21 |

TABLA 6
EXTRANJEROS INCLUIDOS EN EL RÉGIMEN GENERAL CON AUTORIZACIÓN DE RESIDENCIA EN VIGOR
SEGÚN CONTINENTE Y NACIONALIDAD POR TIPO DE AUTORIZACIÓN DE RESIDENCIA
30-09-2004

| CONTINENTE / NACIONALIDAD | TOTAL | | TIPO DE AUTORIZACIÓN DE RESIDENCIA | | | | | | | | | |
|---------------------------------|------------------|---------------|------------------------------------|--------------|-----------------------|--------------|--------------------|--------------|----------------|--------------|---------------|-------------|
| | | | Inicial | | Primera renovación | | Segunda renovación | | Permanente | | Otros | |
| | Número | % | Número | % | Número | % | Número | % | Número | % | Número | % |
| India | 9.713 | 100,00 | 1.263 | 13,00 | 1.940 | 19,97 | 1.411 | 14,53 | 4.768 | 49,09 | 331 | 3,41 |
| Indonesia | 188 | 100,00 | 40 | 21,28 | 47 | 25,00 | 15 | 7,98 | 80 | 42,55 | 6 | 3,19 |
| Irak | 451 | 100,00 | 40 | 8,87 | 102 | 22,62 | 77 | 17,07 | 196 | 43,46 | 36 | 7,98 |
| Irán | 1.451 | 100,00 | 124 | 8,55 | 274 | 18,88 | 152 | 10,48 | 875 | 60,30 | 26 | 1,79 |
| Israel | 424 | 100,00 | 113 | 26,65 | 153 | 36,08 | 42 | 9,91 | 97 | 22,88 | 19 | 4,48 |
| Japón | 2.562 | 100,00 | 435 | 16,98 | 609 | 23,77 | 265 | 10,34 | 1.208 | 47,15 | 45 | 1,76 |
| Jordania | 488 | 100,00 | 61 | 12,50 | 90 | 18,44 | 55 | 11,27 | 276 | 56,56 | 6 | 1,23 |
| Líbano | 734 | 100,00 | 60 | 8,17 | 124 | 16,89 | 77 | 10,49 | 464 | 63,22 | 9 | 1,23 |
| Pakistán | 15.576 | 100,00 | 1.614 | 10,36 | 4.438 | 28,49 | 4.198 | 26,95 | 4.958 | 31,83 | 368 | 2,36 |
| Siria | 1.084 | 100,00 | 132 | 12,18 | 286 | 26,38 | 140 | 12,92 | 511 | 47,14 | 15 | 1,38 |
| Tailandia | 261 | 100,00 | 43 | 16,48 | 60 | 22,99 | 18 | 6,90 | 121 | 46,36 | 19 | 7,28 |
| Taiwán | 274 | 100,00 | 18 | 6,57 | 30 | 10,95 | 45 | 16,42 | 180 | 65,69 | 1 | 0,36 |
| Otros Asia | 1.288 | 100,00 | 225 | 17,47 | 372 | 28,88 | 160 | 12,42 | 492 | 38,20 | 39 | 3,03 |
| OCEANÍA | 417 | 100,00 | 58 | 13,91 | 84 | 20,14 | 44 | 10,55 | 213 | 51,08 | 18 | 4,32 |
| Australia | 337 | 100,00 | 44 | 13,06 | 67 | 19,88 | 38 | 11,28 | 176 | 52,23 | 12 | 3,56 |
| Otros Oceanía | 80 | 100,00 | 14 | 17,50 | 17 | 21,25 | 6 | 7,50 | 37 | 46,25 | 6 | 7,50 |
| No consta | 807 | 100,00 | 133 | 16,48 | 199 | 24,66 | 84 | 10,41 | 334 | 41,39 | 57 | 7,06 |
| TOTAL | 1.213.799 | 100,00 | 234.022 | 19,28 | ## | 34,36 | 160.452 | 13,22 | 365.608 | 30,12 | 36.663 | 3,02 |

TABLA 7
EXTRANJEROS CON TARJETA O AUTORIZACIÓN DE RESIDENCIA EN VIGOR
SEGÚN COMUNIDAD AUTÓNOMA Y PROVINCIA POR CONTINENTE Y NACIONALIDAD
30-09-2004

| COMUNIDAD AUTÓNOMA / PROVINCIA | TOTAL | EUROPA COMUNITARIA | Alemania | Austria | Bélgica | Dinamarca | Eslovaquia | Finlandia | Francia | Grecia | Hungría | Irlanda |
|--------------------------------|------------------|--------------------|---------------|--------------|---------------|--------------|--------------|--------------|---------------|--------------|--------------|--------------|
| TOTAL | 1.854.218 | 478.478 | 69.223 | 4.276 | 15.738 | 6.707 | 1.669 | 5.930 | 49.499 | 1.548 | 1.095 | 5.532 |
| ANDALUCÍA | 208.812 | 87.422 | 9.380 | 550 | 3.457 | 3.411 | 99 | 2.875 | 6.727 | 158 | 132 | 1.254 |
| Almería | 41.562 | 8.958 | 1.040 | 30 | 285 | 28 | 21 | 12 | 624 | 9 | 30 | 73 |
| Cádiz | 17.517 | 8.483 | 1.395 | 59 | 241 | 133 | 13 | 20 | 764 | 10 | 7 | 160 |
| Córdoba | 6.125 | 1.034 | 98 | 14 | 42 | 5 | - | 6 | 174 | 2 | 2 | 10 |
| Granada | 22.450 | 8.799 | 1.134 | 72 | 509 | 376 | 7 | 49 | 1.001 | 36 | 4 | 104 |
| Huelva | 7.741 | 1.688 | 191 | 9 | 32 | 6 | 1 | 4 | 88 | 1 | 20 | 7 |
| Jaén | 8.416 | 672 | 94 | 1 | 12 | 1 | 2 | - | 114 | 11 | - | 13 |
| Málaga | 86.299 | 52.739 | 4.744 | 310 | 2.186 | 2.822 | 45 | 2.772 | 3.089 | 60 | 53 | 769 |
| Sevilla | 18.702 | 5.049 | 684 | 55 | 150 | 40 | 10 | 12 | 873 | 29 | 16 | 118 |
| ARAGÓN | 43.729 | 5.454 | 409 | 31 | 120 | 13 | 27 | 20 | 883 | 25 | 29 | 45 |
| Huesca | 7.973 | 843 | 52 | 6 | 31 | 1 | 10 | - | 194 | 1 | 6 | 5 |
| Teruel | 5.750 | 634 | 26 | - | 6 | - | 2 | - | 51 | 4 | 5 | 3 |
| Zaragoza | 30.006 | 3.977 | 331 | 25 | 83 | 12 | 15 | 20 | 638 | 20 | 18 | 37 |
| ASTURIAS | 14.973 | 4.852 | 271 | 23 | 102 | 10 | 74 | 8 | 347 | 9 | 24 | 39 |
| BALEARES | 88.575 | 40.946 | 12.694 | 631 | 991 | 459 | 152 | 266 | 3.300 | 89 | 56 | 292 |
| CANARIAS | 122.292 | 60.428 | 15.911 | 1.192 | 2.038 | 931 | 171 | 1.097 | 2.925 | 184 | 106 | 762 |
| Las Palmas | 70.483 | 31.645 | 8.489 | 681 | 669 | 680 | 107 | 664 | 1.293 | 117 | 65 | 506 |
| Sta. Cruz de Tenerife | 51.809 | 28.783 | 7.422 | 511 | 1.369 | 251 | 64 | 433 | 1.632 | 67 | 41 | 256 |
| CANTABRIA | 13.068 | 1.895 | 235 | 13 | 68 | 8 | 16 | 2 | 343 | 6 | 5 | 47 |
| CASTILLA - LA MANCHA | 46.945 | 3.750 | 229 | 28 | 83 | 23 | 16 | 13 | 541 | 10 | 4 | 61 |
| Albacete | 9.906 | 608 | 24 | 4 | 19 | 1 | 6 | 3 | 134 | - | 1 | 2 |
| Ciudad Real | 6.908 | 588 | 47 | 4 | 15 | 3 | 1 | 3 | 88 | 1 | 2 | 18 |
| Cuenca | 4.148 | 229 | 19 | - | 6 | - | 6 | - | 25 | 2 | - | 4 |
| Guadalajara | 8.398 | 1.095 | 65 | 12 | 20 | 12 | 1 | 4 | 129 | 4 | - | 20 |
| Toledo | 17.585 | 1.230 | 74 | 8 | 23 | 7 | 2 | 3 | 165 | 3 | 1 | 17 |
| CASTILLA Y LEÓN | 52.687 | 10.415 | 415 | 32 | 100 | 21 | 98 | 8 | 971 | 34 | 151 | 77 |
| Ávila | 2.931 | 318 | 39 | 5 | 8 | 1 | - | 1 | 37 | - | - | 10 |
| Burgos | 8.022 | 1.627 | 52 | 4 | 21 | 3 | - | 1 | 138 | 4 | - | 10 |
| León | 11.135 | 3.786 | 74 | 3 | 20 | 4 | 23 | 1 | 161 | 8 | 144 | 16 |
| Palencia | 2.540 | 431 | 33 | 3 | 3 | 3 | - | - | 78 | 6 | 3 | 3 |
| Salamanca | 5.478 | 952 | 82 | 7 | 13 | 5 | 1 | - | 122 | 3 | - | 9 |
| Segovia | 6.993 | 949 | 17 | 1 | 3 | - | 60 | 2 | 31 | 3 | - | 7 |
| Soria | 3.972 | 351 | 25 | 1 | 5 | 2 | - | 1 | 45 | 3 | - | 1 |
| Valladolid | 9.180 | 1.276 | 70 | 5 | 19 | 3 | 10 | 2 | 325 | 7 | 3 | 14 |
| Zamora | 2.436 | 725 | 23 | 3 | 8 | - | 4 | - | 34 | - | 1 | 7 |
| CATALUÑA | 423.988 | 70.912 | 11.049 | 677 | 2.862 | 557 | 439 | 339 | 12.779 | 375 | 185 | 699 |
| Barcelona | 287.357 | 47.795 | 7.340 | 549 | 1.229 | 436 | 156 | 299 | 8.613 | 313 | 118 | 556 |
| Girona | 61.166 | 12.382 | 2.128 | 58 | 980 | 94 | 60 | 22 | 2.767 | 32 | 43 | 51 |
| Lleida | 31.019 | 1.726 | 124 | 22 | 38 | 4 | 71 | 4 | 219 | 4 | 8 | 5 |
| Tarragona | 44.446 | 9.009 | 1.457 | 48 | 615 | 23 | 152 | 14 | 1.180 | 26 | 16 | 87 |
| COM. VALENCIANA | 216.353 | 87.125 | 9.754 | 438 | 4.084 | 709 | 314 | 779 | 7.639 | 159 | 159 | 787 |
| Alicante | 116.550 | 67.142 | 7.376 | 343 | 3.512 | 562 | 112 | 751 | 3.837 | 65 | 63 | 592 |
| Castellón | 27.577 | 4.719 | 747 | 23 | 220 | 23 | 112 | 4 | 790 | 6 | 38 | 29 |
| Valencia | 72.226 | 15.264 | 1.631 | 72 | 352 | 124 | 90 | 24 | 3.012 | 88 | 58 | 166 |
| EXTREMADURA | 18.387 | 3.599 | 145 | 15 | 23 | 7 | 10 | 15 | 250 | 7 | 1 | 19 |
| Badajoz | 7.845 | 2.452 | 71 | 8 | 11 | 4 | 6 | 3 | 89 | 3 | - | 9 |
| Cáceres | 10.542 | 1.147 | 74 | 7 | 12 | 3 | 4 | 12 | 161 | 4 | 1 | 10 |
| GALICIA | 41.466 | 13.669 | 588 | 37 | 108 | 48 | 14 | 16 | 737 | 29 | 16 | 76 |
| A Coruña | 13.445 | 3.199 | 202 | 16 | 53 | 24 | 4 | 5 | 219 | 6 | 8 | 35 |
| Lugo | 4.813 | 1.510 | 32 | 2 | 10 | 4 | 3 | 1 | 81 | 2 | - | 4 |
| Ourense | 7.030 | 3.911 | 86 | 11 | 5 | 7 | 1 | - | 110 | 7 | - | 9 |
| Pontevedra | 16.178 | 5.049 | 268 | 8 | 40 | 13 | 6 | 10 | 327 | 14 | 8 | 28 |
| MADRID | 394.661 | 62.651 | 5.927 | 489 | 1.093 | 399 | 130 | 369 | 9.097 | 403 | 155 | 1.005 |
| MURCIA | 86.108 | 11.636 | 977 | 54 | 360 | 56 | 30 | 91 | 1.389 | 30 | 39 | 101 |
| NAVARRA | 25.599 | 2.607 | 204 | 13 | 22 | 10 | 15 | 1 | 316 | 4 | 12 | 34 |
| PAÍS VASCO | 33.942 | 9.108 | 888 | 49 | 136 | 35 | 53 | 28 | 990 | 18 | 18 | 212 |
| Álava | 9.360 | 1.690 | 209 | 17 | 24 | 3 | 6 | 3 | 141 | 4 | 3 | 25 |
| Guipúzcoa | 7.727 | 2.799 | 248 | 6 | 38 | 8 | 12 | 7 | 371 | 3 | 7 | 37 |
| Vizcaya | 16.855 | 4.619 | 431 | 26 | 74 | 24 | 35 | 18 | 478 | 11 | 8 | 150 |
| LA RIOJA | 14.569 | 1.480 | 55 | 2 | 22 | 7 | 11 | 2 | 163 | 5 | 3 | 18 |
| CEUTA | 2.346 | 158 | 20 | 1 | 19 | 2 | - | - | 12 | 1 | - | - |
| MELILLA | 3.733 | 330 | 65 | - | 50 | - | - | 1 | 84 | 2 | - | 4 |
| No consta | 1.985 | 41 | 7 | 1 | - | 1 | - | - | 6 | - | - | - |
| TOTAL | 1.854.218 | 478.478 | 69.223 | 4.276 | 15.738 | 6.707 | 1.669 | 5.930 | 49.499 | 1.548 | 1.095 | 5.532 |

TABLA 7
EXTRANJEROS CON TARJETA O AUTORIZACIÓN DE RESIDENCIA EN VIGOR
SEGÚN COMUNIDAD AUTÓNOMA Y PROVINCIA POR CONTINENTE Y NACIONALIDAD
30-09-2004

| COMUNIDAD AUTÓNOMA / PROVINCIA | Italia | Letonia | Lituania | Noruega | Países Bajos | Polonia | Portugal | Reino Unido | Rep. Checa | Suecia | Suiza | Otros Europa Comunitaria |
|--------------------------------|---------------|------------|--------------|--------------|---------------|---------------|---------------|----------------|--------------|---------------|--------------|--------------------------|
| TOTAL | 69.055 | 405 | 3.879 | 8.799 | 21.082 | 20.754 | 49.263 | 121.107 | 1.961 | 10.593 | 9.377 | 986 |
| ANDALUCÍA | 9.004 | 34 | 1.103 | 1.653 | 4.022 | 626 | 3.209 | 35.293 | 131 | 3.094 | 1.031 | 179 |
| Almería | 557 | 4 | 821 | 31 | 323 | 91 | 127 | 4.711 | 23 | 36 | 76 | 6 |
| Cádiz | 751 | 7 | 18 | 147 | 299 | 111 | 357 | 3.773 | 4 | 92 | 113 | 9 |
| Córdoba | 195 | - | 18 | 2 | 44 | 29 | 81 | 266 | 3 | 8 | 35 | - |
| Granada | 1.158 | 2 | 104 | 102 | 358 | 75 | 258 | 3.039 | 27 | 203 | 153 | 28 |
| Huelva | 104 | - | 46 | 6 | 26 | 41 | 898 | 167 | 6 | 9 | 25 | 1 |
| Jaén | 128 | 4 | 11 | - | 32 | 14 | 73 | 140 | 4 | 10 | 7 | 1 |
| Málaga | 5.142 | 14 | 69 | 1.344 | 2.747 | 186 | 715 | 22.317 | 53 | 2.641 | 544 | 117 |
| Sevilla | 969 | 3 | 16 | 21 | 193 | 79 | 700 | 880 | 11 | 95 | 78 | 17 |
| ARAGÓN | 822 | 17 | 68 | 16 | 165 | 734 | 1.500 | 421 | 32 | 28 | 31 | 18 |
| Huesca | 73 | 1 | 50 | 1 | 41 | 125 | 154 | 76 | 5 | 1 | 10 | - |
| Teruel | 52 | 11 | 3 | - | 12 | 246 | 158 | 40 | 13 | - | 2 | - |
| Zaragoza | 697 | 5 | 15 | 15 | 112 | 363 | 1.188 | 305 | 14 | 27 | 19 | 18 |
| ASTURIAS | 511 | 5 | 10 | 11 | 87 | 597 | 1.987 | 404 | 237 | 41 | 52 | 3 |
| BALEARES | 5.932 | 13 | 23 | 252 | 1.469 | 428 | 768 | 11.132 | 181 | 1.003 | 747 | 68 |
| CANARIAS | 10.087 | 23 | 47 | 2.390 | 1.982 | 335 | 1.877 | 15.078 | 214 | 1.976 | 961 | 141 |
| Las Palmas | 4.438 | 18 | 40 | 2.152 | 1.163 | 153 | 1.194 | 7.092 | 146 | 1.399 | 480 | 99 |
| Sta. Cruz de Tenerife | 5.649 | 5 | 7 | 238 | 819 | 182 | 683 | 7.986 | 68 | 577 | 481 | 42 |
| CANTABRIA | 293 | - | 4 | 9 | 61 | 82 | 430 | 231 | 8 | 13 | 20 | 1 |
| CASTILLA - LA MANCHA | 736 | 13 | 72 | 8 | 87 | 534 | 829 | 372 | 27 | 27 | 34 | 3 |
| Albacete | 145 | 6 | 29 | - | 18 | 61 | 85 | 52 | 1 | 8 | 9 | - |
| Ciudad Real | 122 | - | 10 | 2 | 3 | 33 | 126 | 89 | 2 | 5 | 12 | 2 |
| Cuenca | 39 | 7 | 24 | 2 | 6 | 24 | 40 | 21 | 1 | 2 | 1 | - |
| Guadalajara | 199 | - | - | 2 | 25 | 237 | 222 | 118 | 12 | 6 | 7 | - |
| Toledo | 231 | - | 9 | 2 | 35 | 179 | 356 | 92 | 11 | 6 | 5 | 1 |
| CASTILLA Y LEÓN | 878 | 11 | 38 | 11 | 163 | 832 | 5.949 | 449 | 60 | 36 | 66 | 15 |
| Ávila | 43 | - | - | - | 15 | 64 | 53 | 35 | 1 | 2 | 4 | - |
| Burgos | 98 | 2 | - | 1 | 28 | 38 | 1.137 | 65 | 3 | 5 | 13 | 4 |
| León | 195 | - | 16 | 5 | 37 | 25 | 2.937 | 75 | 5 | 8 | 23 | 6 |
| Palencia | 64 | 6 | - | 2 | 7 | 32 | 149 | 33 | 1 | 3 | 2 | - |
| Salamanca | 120 | - | - | 2 | 29 | 16 | 466 | 63 | 1 | 5 | 8 | - |
| Segovia | 41 | - | 1 | - | 10 | 573 | 125 | 27 | 40 | 2 | 4 | 2 |
| Soria | 47 | - | 2 | 1 | 8 | 22 | 169 | 14 | 2 | 1 | 2 | - |
| Valladolid | 240 | 3 | 19 | - | 18 | 58 | 330 | 126 | 6 | 8 | 7 | 3 |
| Zamora | 30 | - | - | - | 11 | 4 | 583 | 11 | 1 | 2 | 3 | - |
| CATALUÑA | 17.156 | 67 | 490 | 262 | 4.520 | 2.134 | 4.114 | 8.588 | 429 | 952 | 2.013 | 226 |
| Barcelona | 14.033 | 38 | 86 | 221 | 2.569 | 1.386 | 2.611 | 5.306 | 223 | 826 | 719 | 168 |
| Girona | 1.378 | 11 | 70 | 20 | 1.241 | 211 | 586 | 1.794 | 79 | 74 | 645 | 38 |
| Lleida | 241 | 2 | 59 | 3 | 61 | 257 | 454 | 113 | 14 | 2 | 17 | 4 |
| Tarragona | 1.504 | 16 | 275 | 18 | 649 | 280 | 463 | 1.375 | 113 | 50 | 632 | 16 |
| COM. VALENCIANA | 7.401 | 126 | 1.252 | 3.757 | 5.983 | 1.421 | 1.625 | 35.047 | 332 | 1.909 | 3.302 | 148 |
| Alicante | 3.152 | 29 | 224 | 3.698 | 5.396 | 405 | 607 | 31.490 | 105 | 1.755 | 2.959 | 109 |
| Castellón | 895 | 21 | 94 | 12 | 161 | 237 | 227 | 761 | 135 | 30 | 147 | 7 |
| Valencia | 3.354 | 76 | 934 | 47 | 426 | 779 | 791 | 2.796 | 92 | 124 | 196 | 32 |
| EXTREMADURA | 265 | 1 | 12 | 6 | 40 | 34 | 2.554 | 151 | 13 | 13 | 16 | 2 |
| Badajoz | 146 | 1 | 9 | 4 | 18 | 14 | 1.948 | 88 | 4 | 9 | 6 | 1 |
| Cáceres | 119 | - | 3 | 2 | 22 | 20 | 606 | 63 | 9 | 4 | 10 | 1 |
| GALICIA | 1.842 | 12 | 30 | 31 | 153 | 80 | 8.854 | 718 | 20 | 36 | 199 | 25 |
| A Coruña | 853 | 5 | 7 | 20 | 53 | 41 | 1.134 | 397 | 11 | 15 | 85 | 6 |
| Lugo | 137 | - | 6 | - | 9 | 3 | 1.124 | 70 | 1 | 1 | 19 | 1 |
| Ourense | 199 | 1 | - | 1 | 16 | 9 | 3.366 | 35 | 1 | 5 | 41 | 1 |
| Pontevedra | 653 | 6 | 17 | 10 | 75 | 27 | 3.230 | 216 | 7 | 15 | 54 | 17 |
| MADRID | 11.811 | 28 | 91 | 207 | 1.737 | 12.162 | 8.665 | 6.791 | 180 | 1.129 | 683 | 100 |
| MURCIA | 924 | 35 | 475 | 122 | 363 | 378 | 662 | 5.129 | 44 | 226 | 133 | 18 |
| NAVARRA | 240 | - | 102 | 5 | 43 | 145 | 1.263 | 137 | 7 | 12 | 20 | 2 |
| PAÍS VASCO | 945 | 20 | 59 | 29 | 111 | 197 | 4.134 | 991 | 40 | 77 | 43 | 35 |
| Álava | 163 | 1 | 15 | 3 | 17 | 27 | 868 | 141 | 12 | 3 | 1 | 4 |
| Guipúzcoa | 231 | 17 | 3 | 8 | 21 | 55 | 1.474 | 214 | 7 | 11 | 20 | 1 |
| Vizcaya | 551 | 2 | 41 | 18 | 73 | 115 | 1.792 | 636 | 21 | 63 | 22 | 30 |
| LA RIOJA | 177 | - | 3 | 2 | 29 | 29 | 815 | 120 | 4 | 3 | 10 | - |
| CEUTA | 20 | - | - | 7 | 21 | 1 | 13 | 26 | - | 7 | 7 | 1 |
| MELILLA | 11 | - | - | 20 | 44 | - | 11 | 25 | - | 11 | 1 | 1 |
| No consta | - | - | - | 1 | 2 | 5 | 4 | 4 | 2 | - | 8 | - |
| TOTAL | 69.055 | 405 | 3.879 | 8.799 | 21.082 | 20.754 | 49.263 | 121.107 | 1.961 | 10.593 | 9.377 | 986 |

TABLA 7
EXTRANJEROS CON TARJETA O AUTORIZACIÓN DE RESIDENCIA EN VIGOR
SEGÚN COMUNIDAD AUTÓNOMA Y PROVINCIA POR CONTINENTE Y NACIONALIDAD
30-09-2004

| COMUNIDAD AUTÓNOMA / PROVINCIA | RESTO DE EUROPA | Albania | Andorra | Bielorrusia | Bosnia-Herzegovina | Bulgaria | Croacia | Moldavia | Rumanía | Rusia | Serbia - Montenegro | Turquía | Ucrania | Otros Resto de Europa |
|--------------------------------|-----------------|------------|------------|--------------|--------------------|---------------|------------|--------------|---------------|---------------|---------------------|------------|---------------|-----------------------|
| TOTAL | 153.174 | 511 | 307 | 1.038 | 1.211 | 29.571 | 845 | 3.720 | 72.569 | 13.481 | 2.201 | 757 | 26.754 | 209 |
| ANDALUCÍA | 11.866 | 41 | 11 | 182 | 91 | 1.195 | 114 | 129 | 4.513 | 2.346 | 246 | 66 | 2.913 | 19 |
| Almería | 3.752 | 1 | 3 | 23 | 2 | 410 | 5 | 26 | 2.324 | 565 | 18 | - | 375 | - |
| Cádiz | 359 | 1 | - | 7 | 16 | 24 | 7 | 5 | 90 | 77 | 22 | 3 | 106 | 1 |
| Córdoba | 486 | 2 | - | 17 | - | 27 | 2 | 11 | 181 | 85 | 15 | 2 | 144 | - |
| Granada | 1.438 | 4 | 7 | 28 | 6 | 89 | 5 | 2 | 782 | 278 | 34 | 8 | 193 | 2 |
| Huelva | 738 | - | - | 16 | - | 57 | 2 | 17 | 191 | 47 | 1 | 1 | 406 | - |
| Jaén | 438 | - | 1 | 28 | - | 24 | - | 6 | 183 | 48 | 5 | - | 143 | - |
| Málaga | 3.725 | 11 | - | 48 | 53 | 466 | 58 | 58 | 554 | 1.039 | 119 | 42 | 1.269 | 8 |
| Sevilla | 930 | 22 | - | 15 | 14 | 98 | 35 | 4 | 208 | 207 | 32 | 10 | 277 | 8 |
| ARAGÓN | 6.962 | 30 | 4 | 46 | 31 | 836 | 5 | 71 | 4.936 | 186 | 40 | 11 | 765 | 1 |
| Huesca | 1.296 | - | 1 | 8 | - | 210 | - | 2 | 808 | 15 | 11 | - | 241 | - |
| Teruel | 1.290 | 5 | 1 | 2 | 5 | 120 | - | 8 | 1.032 | 16 | 5 | 1 | 95 | - |
| Zaragoza | 4.376 | 25 | 2 | 36 | 26 | 506 | 5 | 61 | 3.096 | 155 | 24 | 10 | 429 | 1 |
| ASTURIAS | 784 | 4 | - | 5 | 18 | 59 | 25 | 61 | 168 | 191 | 16 | 2 | 234 | 1 |
| BALEARES | 3.502 | 22 | 3 | 17 | 90 | 1.358 | 47 | 41 | 834 | 392 | 133 | 72 | 468 | 25 |
| CANARIAS | 2.259 | 23 | - | 36 | 87 | 435 | 80 | 58 | 568 | 454 | 212 | 28 | 267 | 11 |
| Las Palmas | 1.251 | 21 | - | 16 | 29 | 262 | 47 | 22 | 357 | 179 | 121 | 18 | 174 | 5 |
| Sta. Cruz de Tenerife | 1.008 | 2 | - | 20 | 58 | 173 | 33 | 36 | 211 | 275 | 91 | 10 | 93 | 6 |
| CANTABRIA | 1.936 | 1 | - | 6 | 10 | 208 | 13 | 528 | 541 | 136 | 16 | 23 | 450 | 4 |
| CASTILLA - LA MANCHA | 11.043 | 2 | - | 11 | 13 | 1.581 | 19 | 183 | 7.336 | 179 | 19 | 3 | 1.695 | 2 |
| Albacete | 2.379 | - | - | 2 | 2 | 407 | 2 | 111 | 1.015 | 62 | 1 | 1 | 775 | 1 |
| Ciudad Real | 1.593 | 1 | - | 2 | 2 | 116 | 1 | 33 | 1.195 | 25 | - | - | 218 | - |
| Cuenca | 1.371 | - | - | 1 | 7 | 230 | 10 | 7 | 824 | 27 | - | - | 265 | - |
| Guadalajara | 1.677 | - | - | 2 | 1 | 509 | 1 | 15 | 1.009 | 23 | 12 | - | 104 | 1 |
| Toledo | 4.023 | 1 | - | 4 | 1 | 319 | 5 | 17 | 3.293 | 42 | 6 | 2 | 333 | - |
| CASTILLA Y LEÓN | 10.492 | 9 | 2 | 19 | 56 | 6.873 | 18 | 125 | 2.546 | 226 | 47 | 11 | 551 | 9 |
| Ávila | 449 | - | - | - | - | 195 | 1 | - | 218 | 2 | 3 | 1 | 29 | - |
| Burgos | 1.636 | 2 | - | 9 | 3 | 861 | 1 | 33 | 649 | 16 | 5 | 2 | 54 | 1 |
| León | 910 | 2 | 1 | 4 | 17 | 439 | 1 | 9 | 210 | 89 | 8 | 1 | 122 | 7 |
| Palencia | 448 | - | - | 2 | 1 | 294 | 1 | 29 | 81 | 7 | - | 1 | 32 | - |
| Salamanca | 606 | 2 | 1 | 1 | 1 | 210 | 3 | 26 | 194 | 51 | 5 | 1 | 111 | - |
| Segovia | 2.724 | - | - | - | 1 | 2.295 | - | 1 | 382 | 7 | 1 | - | 37 | - |
| Soria | 571 | - | - | 1 | 15 | 299 | - | 3 | 201 | 13 | 1 | - | 38 | - |
| Valladolid | 2.710 | 3 | - | 2 | 5 | 1.987 | 11 | 20 | 518 | 33 | 22 | 5 | 103 | 1 |
| Zamora | 438 | - | - | - | 13 | 293 | - | 4 | 93 | 8 | 2 | - | 25 | - |
| CATALUÑA | 27.625 | 124 | 264 | 364 | 318 | 2.770 | 280 | 962 | 12.041 | 3.600 | 640 | 232 | 5.955 | 75 |
| Barcelona | 11.269 | 113 | 187 | 197 | 164 | 1.206 | 221 | 385 | 4.392 | 1.832 | 335 | 197 | 1.994 | 46 |
| Girona | 4.169 | 6 | 4 | 59 | 64 | 409 | 34 | 76 | 1.252 | 1.091 | 147 | 9 | 1.015 | 3 |
| Lleida | 7.093 | 1 | 43 | 27 | 33 | 749 | 7 | 162 | 3.623 | 162 | 86 | 2 | 2.189 | 9 |
| Tarragona | 5.094 | 4 | 30 | 81 | 57 | 406 | 18 | 339 | 2.774 | 515 | 72 | 24 | 757 | 17 |
| COM. VALENCIANA | 26.451 | 47 | 5 | 151 | 162 | 4.565 | 85 | 521 | 12.529 | 3.189 | 294 | 54 | 4.816 | 33 |
| Alicante | 7.620 | 5 | 2 | 93 | 55 | 1.063 | 48 | 146 | 1.489 | 2.506 | 100 | 30 | 2.081 | 2 |
| Castellón | 8.854 | 9 | 1 | 10 | 14 | 240 | 6 | 197 | 7.769 | 121 | 86 | 5 | 385 | 11 |
| Valencia | 9.977 | 33 | 2 | 48 | 93 | 3.262 | 31 | 178 | 3.271 | 562 | 108 | 19 | 2.350 | 20 |
| EXTREMADURA | 401 | - | - | 1 | 10 | 55 | 6 | 8 | 153 | 54 | 18 | 1 | 93 | 2 |
| Badajoz | 300 | - | - | 1 | 7 | 40 | 4 | 8 | 114 | 39 | 17 | - | 69 | 1 |
| Cáceres | 101 | - | - | - | 3 | 15 | 2 | - | 39 | 15 | 1 | 1 | 24 | 1 |
| GALICIA | 1.252 | 37 | 3 | 12 | 42 | 174 | 28 | 80 | 388 | 239 | 56 | 19 | 172 | 2 |
| A Coruña | 565 | 19 | 1 | 5 | 26 | 94 | 11 | 54 | 139 | 120 | 31 | 8 | 56 | 1 |
| Lugo | 195 | 2 | - | 5 | 8 | 20 | 2 | - | 131 | 12 | - | 3 | 12 | - |
| Ourense | 116 | 8 | 1 | - | 3 | 24 | 6 | 2 | 22 | 8 | 4 | 2 | 36 | - |
| Pontevedra | 376 | 8 | 1 | 2 | 5 | 36 | 9 | 24 | 96 | 99 | 21 | 6 | 68 | 1 |
| MADRID | 38.738 | 133 | 13 | 109 | 94 | 7.414 | 94 | 617 | 22.854 | 1.482 | 337 | 197 | 5.386 | 8 |
| MURCIA | 3.783 | 15 | 2 | 51 | 18 | 562 | 5 | 47 | 508 | 411 | 38 | 5 | 2.104 | 17 |
| NAVARRA | 2.533 | 1 | - | 8 | 24 | 1.174 | 5 | 206 | 575 | 121 | 11 | 6 | 402 | - |
| PAÍS VASCO | 1.730 | 12 | - | 17 | 135 | 137 | 19 | 49 | 801 | 192 | 73 | 20 | 275 | - |
| Álava | 560 | 5 | - | 6 | 40 | 60 | 2 | 20 | 278 | 33 | 21 | 2 | 93 | - |
| Guipúzcoa | 485 | 3 | - | 1 | 37 | 60 | 6 | 5 | 177 | 60 | 22 | 9 | 105 | - |
| Vizcaya | 685 | 4 | - | 10 | 58 | 17 | 11 | 24 | 346 | 99 | 30 | 9 | 77 | - |
| LA RIOJA | 1.753 | 10 | - | 3 | 12 | 168 | 2 | 34 | 1.246 | 80 | 1 | 1 | 196 | - |
| CEUTA | 13 | - | - | - | - | 1 | - | - | 7 | - | - | 5 | - | - |
| MELILLA | 7 | - | - | - | - | 2 | - | - | 1 | 2 | - | 1 | 1 | - |
| No consta | 44 | - | - | - | - | 4 | - | - | 24 | 1 | 4 | - | 11 | - |
| TOTAL | 153.174 | 511 | 307 | 1.038 | 1.211 | 29.571 | 845 | 3.720 | 72.569 | 13.481 | 2.201 | 757 | 26.754 | 209 |

TABLA 7
EXTRANJEROS CON TARJETA O AUTORIZACIÓN DE RESIDENCIA EN VIGOR
SEGÚN COMUNIDAD AUTÓNOMA Y PROVINCIA POR CONTINENTE Y NACIONALIDAD
30-09-2004

| COMUNIDAD AUTÓNOMA / PROVINCIA | ÁFRICA | Angola | Argelia | Cabo Verde | Camerún | Congo | Costa de Marfil | Egipto | Gambia | Ghana | Guinea | Guinea Bissau |
|--------------------------------|----------------|--------------|---------------|--------------|--------------|------------|-----------------|--------------|---------------|--------------|--------------|---------------|
| TOTAL | 471.285 | 1.142 | 26.316 | 2.063 | 1.409 | 359 | 510 | 1.624 | 12.251 | 4.224 | 2.925 | 2.236 |
| ANDALUCÍA | 58.174 | 46 | 2.255 | 32 | 89 | 10 | 43 | 200 | 122 | 725 | 157 | 857 |
| Almería | 22.096 | 4 | 491 | 2 | 6 | 1 | 20 | 48 | 111 | 351 | 95 | 834 |
| Cádiz | 4.087 | 2 | 185 | 6 | 7 | - | 1 | 7 | - | 2 | 4 | 1 |
| Córdoba | 1.641 | 7 | 76 | 6 | 9 | 2 | - | 7 | 1 | 2 | - | 4 |
| Granada | 5.622 | 4 | 155 | 3 | 3 | - | 2 | 7 | 4 | 7 | 9 | 2 |
| Huelva | 3.618 | 13 | 447 | - | 6 | - | - | 6 | 2 | 10 | 4 | 3 |
| Jaén | 4.435 | 1 | 335 | - | 1 | 2 | 1 | 17 | - | 4 | 5 | - |
| Málaga | 12.499 | 7 | 249 | 4 | 36 | 5 | 16 | 83 | 3 | 338 | 36 | 6 |
| Sevilla | 4.176 | 8 | 317 | 11 | 21 | - | 3 | 25 | 1 | 11 | 4 | 7 |
| ARAGÓN | 16.623 | 57 | 2.592 | 239 | 65 | 8 | 54 | 73 | 1.291 | 641 | 247 | 56 |
| Huesca | 3.787 | 2 | 605 | 12 | 5 | 1 | 20 | 2 | 445 | 43 | 185 | 7 |
| Teruel | 2.023 | 1 | 134 | 43 | - | - | - | - | 31 | 7 | 1 | - |
| Zaragoza | 10.813 | 54 | 1.853 | 184 | 60 | 7 | 34 | 71 | 815 | 591 | 61 | 49 |
| ASTURIAS | 1.374 | 8 | 109 | 20 | 7 | 3 | 2 | 7 | - | 5 | 3 | 1 |
| BALEARES | 18.457 | 6 | 651 | 9 | 45 | 3 | 14 | 33 | 60 | 194 | 102 | 17 |
| CANARIAS | 15.491 | 9 | 378 | 67 | 19 | 1 | 12 | 23 | 65 | 266 | 238 | 341 |
| Las Palmas | 12.037 | 3 | 227 | 31 | 9 | 1 | 9 | 18 | 46 | 212 | 153 | 321 |
| Sta. Cruz de Tenerife | 3.454 | 6 | 151 | 36 | 10 | - | 3 | 5 | 19 | 54 | 85 | 20 |
| CANTABRIA | 1.291 | 12 | 142 | 8 | 42 | 1 | - | 10 | - | 13 | 5 | 2 |
| CASTILLA - LA MANCHA | 13.376 | 35 | 594 | 11 | 8 | 9 | 3 | 21 | 12 | 12 | 23 | 9 |
| Albacete | 1.980 | 10 | 172 | 2 | 2 | 4 | - | 6 | 9 | 2 | 2 | 2 |
| Ciudad Real | 1.737 | 3 | 39 | - | - | - | - | 6 | - | - | - | 2 |
| Cuenca | 998 | - | 154 | - | - | - | - | 1 | - | 1 | 3 | - |
| Guadalajara | 2.501 | 18 | 146 | 2 | 4 | 5 | 1 | 2 | 2 | 4 | 5 | 1 |
| Toledo | 6.160 | 4 | 83 | 7 | 2 | - | 2 | 6 | 1 | 5 | 13 | 4 |
| CASTILLA Y LEÓN | 9.033 | 23 | 715 | 478 | 22 | 8 | 16 | 21 | 107 | 35 | 15 | 8 |
| Ávila | 494 | - | 49 | - | - | - | - | 1 | - | - | - | - |
| Burgos | 1.377 | 4 | 270 | 3 | 5 | 5 | 5 | - | - | 21 | 1 | - |
| León | 1.774 | 6 | 78 | 466 | 7 | - | - | 4 | - | - | 1 | - |
| Palencia | 487 | 2 | 6 | 1 | - | - | - | - | - | - | - | - |
| Salamanca | 1.136 | 2 | 68 | 2 | - | 3 | 7 | 12 | 1 | 1 | 4 | 2 |
| Segovia | 1.350 | 1 | 35 | 3 | 2 | - | - | 1 | - | - | - | - |
| Soria | 1.117 | - | 95 | 1 | 2 | - | 1 | - | 104 | 13 | 8 | 6 |
| Valladolid | 1.002 | 7 | 80 | 2 | 6 | - | 3 | 2 | 2 | - | 1 | - |
| Zamora | 296 | 1 | 34 | - | - | - | - | 1 | - | - | - | - |
| CATALUÑA | 157.506 | 92 | 4.704 | 41 | 360 | 87 | 147 | 498 | 10.363 | 1.041 | 1.377 | 324 |
| Barcelona | 90.966 | 41 | 1.832 | 28 | 210 | 40 | 71 | 254 | 3.248 | 827 | 590 | 191 |
| Girona | 32.054 | 1 | 388 | 2 | 59 | 4 | 19 | 15 | 6.252 | 78 | 264 | 28 |
| Lleida | 15.568 | 44 | 1.686 | 2 | 89 | 16 | 48 | 212 | 805 | 113 | 510 | 100 |
| Tarragona | 18.918 | 6 | 798 | 9 | 2 | 27 | 9 | 17 | 58 | 23 | 13 | 5 |
| COM. VALENCIANA | 38.713 | 49 | 7.683 | 81 | 137 | 33 | 27 | 169 | 69 | 236 | 117 | 36 |
| Alicante | 16.642 | 18 | 3.379 | 68 | 45 | 14 | 8 | 70 | 9 | 48 | 29 | 23 |
| Castellón | 8.399 | 7 | 1.132 | 6 | 7 | 1 | - | 25 | 8 | 11 | 6 | 3 |
| Valencia | 13.672 | 24 | 3.172 | 7 | 85 | 18 | 19 | 74 | 52 | 177 | 82 | 10 |
| EXTREMADURA | 10.412 | 18 | 532 | 3 | 8 | 2 | - | 11 | 2 | - | 3 | 2 |
| Badajoz | 2.579 | 14 | 488 | 2 | 7 | 1 | - | - | - | - | 2 | 2 |
| Cáceres | 7.833 | 4 | 44 | 1 | 1 | 1 | - | 11 | 2 | - | 1 | - |
| GALICIA | 4.503 | 40 | 255 | 193 | 18 | 3 | 5 | 28 | 5 | 220 | 6 | 6 |
| A Coruña | 1.277 | 9 | 77 | 34 | 14 | 3 | 3 | 18 | 1 | 9 | 3 | 2 |
| Lugo | 520 | 1 | 15 | 143 | - | - | - | 4 | - | 4 | - | - |
| Ourense | 366 | 3 | 34 | 8 | - | - | - | - | - | 1 | - | - |
| Pontevedra | 2.340 | 27 | 129 | 8 | 4 | - | 2 | 6 | 4 | 206 | 3 | 4 |
| MADRID | 63.212 | 546 | 1.094 | 818 | 391 | 131 | 126 | 404 | 69 | 261 | 477 | 476 |
| MURCIA | 38.190 | 7 | 1.620 | 8 | 37 | 4 | 10 | 28 | 32 | 162 | 40 | 33 |
| NAVARRA | 6.175 | 9 | 1.441 | 18 | 39 | 27 | 4 | 60 | 3 | 85 | 69 | 28 |
| PAÍS VASCO | 6.776 | 172 | 889 | 32 | 100 | 11 | 26 | 32 | 11 | 129 | 24 | 39 |
| Álava | 2.777 | 16 | 610 | 1 | 26 | 2 | 18 | 12 | 6 | 45 | 9 | 4 |
| Guipúzcoa | 1.259 | 5 | 117 | 17 | 12 | 2 | 2 | 5 | - | 15 | 1 | 4 |
| Vizcaya | 2.740 | 151 | 162 | 14 | 62 | 7 | 6 | 15 | 5 | 69 | 14 | 31 |
| LA RIOJA | 5.022 | 13 | 595 | 5 | 16 | 16 | 21 | 5 | 4 | 194 | 20 | 1 |
| CEUTA | 1.989 | - | 4 | - | 3 | 2 | - | 1 | 2 | 5 | 2 | - |
| MELILLA | 3.266 | - | 53 | - | 3 | - | - | - | 3 | - | - | - |
| No consta | 1.702 | - | 10 | - | - | - | - | - | 31 | - | - | - |
| TOTAL | 471.285 | 1.142 | 26.316 | 2.063 | 1.409 | 359 | 510 | 1.624 | 12.251 | 4.224 | 2.925 | 2.236 |

TABLA 7
EXTRANJEROS CON TARJETA O AUTORIZACIÓN DE RESIDENCIA EN VIGOR
SEGÚN COMUNIDAD AUTÓNOMA Y PROVINCIA POR CONTINENTE Y NACIONALIDAD
30-09-2004

| COMUNIDAD AUTÓNOMA / PROVINCIA | Guinea Ecuatorial | Kenia | Liberia | Malí | Marruecos | Mauritania | Nigeria | Rep. Dem. del Congo | Rep. Sudafricana | Senegal | Sierra Leona | Túnez | Otros África |
|--------------------------------|-------------------|------------|------------|--------------|----------------|--------------|---------------|---------------------|------------------|---------------|--------------|------------|--------------|
| TOTAL | 6.270 | 386 | 313 | 4.099 | 365.846 | 5.328 | 10.872 | 1.057 | 579 | 18.035 | 545 | 982 | 1.914 |
| ANDALUCÍA | 183 | 133 | 29 | 195 | 47.598 | 663 | 1.411 | 43 | 163 | 2.799 | 38 | 117 | 266 |
| Almería | 61 | 3 | 5 | 147 | 18.356 | 259 | 179 | 16 | 6 | 1.006 | 12 | 37 | 46 |
| Cádiz | 8 | 23 | 2 | - | 3.463 | 110 | 79 | - | 24 | 132 | - | 3 | 28 |
| Córdoba | 19 | 8 | 2 | 2 | 1.407 | 7 | 30 | 3 | 1 | 31 | 3 | 8 | 6 |
| Granada | 37 | 14 | - | 3 | 4.397 | 29 | 10 | 5 | 7 | 897 | 2 | 14 | 11 |
| Huelva | 2 | - | - | 7 | 2.884 | 43 | 29 | - | 1 | 142 | 3 | 3 | 13 |
| Jaén | 10 | 5 | 2 | 5 | 3.927 | 37 | 12 | - | - | 56 | - | 2 | 13 |
| Málaga | 22 | 23 | 10 | 28 | 10.053 | 140 | 902 | 16 | 118 | 236 | 16 | 37 | 115 |
| Sevilla | 24 | 57 | 8 | 3 | 3.111 | 38 | 170 | 3 | 6 | 299 | 2 | 13 | 34 |
| ARAGÓN | 415 | 8 | 18 | 565 | 8.035 | 223 | 261 | 58 | 6 | 1.575 | 9 | 38 | 89 |
| Huesca | 11 | 7 | 4 | 378 | 1.644 | 95 | 44 | - | 1 | 224 | 5 | 4 | 43 |
| Teruel | 1 | - | - | 1 | 1.769 | 3 | - | - | 1 | 26 | - | 4 | 1 |
| Zaragoza | 403 | 1 | 14 | 186 | 4.622 | 125 | 217 | 58 | 4 | 1.325 | 4 | 30 | 45 |
| ASTURIAS | 66 | 2 | 1 | 3 | 830 | 6 | 32 | 10 | 2 | 232 | 1 | 10 | 14 |
| BALEARES | 154 | 21 | 11 | 421 | 13.767 | 211 | 1.244 | 16 | 118 | 1.236 | 14 | 38 | 72 |
| CANARIAS | 255 | 21 | 50 | 57 | 9.509 | 2.027 | 571 | 9 | 54 | 1.278 | 116 | 33 | 92 |
| Las Palmas | 218 | 15 | 31 | 25 | 7.730 | 1.577 | 292 | 2 | 35 | 933 | 59 | 20 | 70 |
| Sta. Cruz de Tenerife | 37 | 6 | 19 | 32 | 1.779 | 450 | 279 | 7 | 19 | 345 | 57 | 13 | 22 |
| CANTABRIA | 28 | 1 | 1 | 5 | 772 | 17 | 29 | 1 | 2 | 166 | - | 6 | 28 |
| CASTILLA - LA MANCHA | 75 | 5 | 5 | 260 | 11.975 | 46 | 68 | 34 | 2 | 113 | 3 | 12 | 41 |
| Albacete | 10 | - | 1 | 48 | 1.603 | 14 | 24 | - | - | 49 | 1 | 1 | 18 |
| Ciudad Real | 2 | - | - | 2 | 1.652 | 13 | 4 | - | 1 | 9 | - | 2 | 2 |
| Cuenca | - | 1 | - | - | 824 | 6 | 3 | - | - | 4 | - | - | 1 |
| Guadalajara | 29 | 3 | 2 | - | 2.182 | 5 | 28 | 31 | - | 14 | 2 | 2 | 13 |
| Toledo | 34 | 1 | 2 | 210 | 5.714 | 8 | 9 | 3 | 1 | 37 | - | 7 | 7 |
| CASTILLA Y LEÓN | 89 | 20 | 4 | 102 | 6.429 | 199 | 143 | 25 | 7 | 461 | 17 | 16 | 73 |
| Ávila | 2 | - | - | 3 | 427 | 1 | 3 | - | 1 | - | - | - | 7 |
| Burgos | 13 | 2 | - | 20 | 899 | 28 | 18 | 6 | 2 | 66 | - | 3 | 6 |
| León | 4 | 4 | 3 | - | 1.074 | 10 | 27 | - | 2 | 73 | 8 | 2 | 5 |
| Palencia | 10 | 1 | - | - | 425 | 1 | 6 | - | - | 28 | - | - | 7 |
| Salamanca | 5 | 12 | - | 2 | 672 | 17 | 63 | 12 | 2 | 227 | 1 | 4 | 17 |
| Segovia | 1 | - | 2 | 2 | 1.287 | 1 | 11 | - | - | 3 | 1 | 2 | - |
| Soria | 8 | - | - | 70 | 643 | 122 | 5 | - | - | 29 | 1 | - | 9 |
| Valladolid | 45 | 1 | 1 | 5 | 760 | 9 | 6 | 7 | - | 34 | 6 | 5 | 20 |
| Zamora | 1 | - | - | - | 242 | 10 | 4 | - | - | 1 | - | - | 2 |
| CATALUÑA | 777 | 62 | 41 | 1.478 | 126.565 | 1.157 | 1.334 | 157 | 104 | 6.015 | 134 | 288 | 360 |
| Barcelona | 617 | 45 | 23 | 682 | 77.457 | 557 | 810 | 74 | 90 | 2.797 | 74 | 181 | 227 |
| Girona | 33 | 6 | 3 | 353 | 22.734 | 350 | 97 | 23 | 10 | 1.224 | 25 | 45 | 41 |
| Lleida | 54 | 2 | 14 | 420 | 9.464 | 241 | 344 | 49 | 2 | 1.203 | 34 | 49 | 67 |
| Tarragona | 73 | 9 | 1 | 23 | 16.910 | 9 | 83 | 11 | 2 | 791 | 1 | 13 | 25 |
| COM. VALENCIANA | 741 | 17 | 45 | 195 | 25.642 | 239 | 1.274 | 86 | 45 | 1.420 | 75 | 134 | 163 |
| Alicante | 139 | 9 | 7 | 130 | 11.603 | 107 | 234 | 30 | 25 | 548 | 4 | 33 | 62 |
| Castellón | 45 | 1 | 5 | 9 | 6.792 | 17 | 222 | 1 | 2 | 45 | 14 | 31 | 9 |
| Valencia | 557 | 7 | 33 | 56 | 7.247 | 115 | 818 | 55 | 18 | 827 | 57 | 70 | 92 |
| EXTREMADURA | 17 | 18 | 5 | 4 | 9.555 | 79 | 18 | 2 | 4 | 97 | 4 | 6 | 22 |
| Badajoz | 8 | 10 | 4 | 4 | 1.870 | 77 | 7 | 2 | - | 63 | 4 | 1 | 13 |
| Cáceres | 9 | 8 | 1 | - | 7.685 | 2 | 11 | - | 4 | 34 | - | 5 | 9 |
| GALICIA | 35 | 9 | 9 | - | 2.822 | 34 | 150 | 5 | 6 | 569 | 14 | 11 | 60 |
| A Coruña | 15 | 1 | 2 | - | 783 | 8 | 49 | - | 2 | 211 | 3 | 6 | 24 |
| Lugo | 6 | 5 | - | - | 317 | 1 | 18 | 1 | - | - | - | 1 | 4 |
| Ourense | 3 | - | - | - | 262 | 1 | 4 | 1 | - | 44 | - | - | 5 |
| Pontevedra | 11 | 3 | 7 | - | 1.460 | 24 | 79 | 3 | 4 | 314 | 11 | 4 | 27 |
| MADRID | 3.001 | 46 | 63 | 448 | 49.521 | 159 | 3.228 | 370 | 45 | 772 | 95 | 204 | 467 |
| MURCIA | 89 | 8 | 7 | 86 | 34.874 | 68 | 498 | 16 | 4 | 496 | 7 | 10 | 46 |
| NAVARRA | 27 | 11 | 9 | 88 | 3.509 | 23 | 289 | 59 | 2 | 341 | 5 | 13 | 16 |
| PAÍS VASCO | 274 | 4 | 11 | 63 | 3.850 | 168 | 262 | 117 | 14 | 425 | 11 | 42 | 70 |
| Álava | 55 | 4 | 3 | 40 | 1.571 | 138 | 118 | 17 | - | 55 | 3 | 8 | 16 |
| Guipúzcoa | 61 | - | 1 | 2 | 881 | 5 | 28 | 1 | 6 | 64 | 6 | 14 | 10 |
| Vizcaya | 158 | - | 7 | 21 | 1.398 | 25 | 116 | 99 | 8 | 306 | 2 | 20 | 44 |
| LA RIOJA | 42 | - | 1 | 94 | 3.818 | 3 | 55 | 49 | 1 | 37 | 2 | 1 | 29 |
| CEUTA | - | - | 3 | 2 | 1.957 | 1 | 4 | - | - | - | - | - | 3 |
| MELILLA | 2 | - | - | 30 | 3.171 | 1 | - | - | - | 2 | - | - | 1 |
| No consta | - | - | - | 3 | 1.647 | 4 | 1 | - | - | 1 | - | 3 | 2 |
| TOTAL | 6.270 | 386 | 313 | 4.099 | 365.846 | 5.328 | 10.872 | 1.057 | 579 | 18.035 | 545 | 982 | 1.914 |

TABLA 7
EXTRANJEROS CON TARJETA O AUTORIZACIÓN DE RESIDENCIA EN VIGOR
SEGÚN COMUNIDAD AUTÓNOMA Y PROVINCIA POR CONTINENTE Y NACIONALIDAD
30-09-2004

| COMUNIDAD AUTÓNOMA / PROVINCIA | IBERO-AMÉRICA | Argentina | Bolivia | Brasil | Colombia | Costa Rica | Cuba | Chile | Ecuador | El Salvador | Guatemala | Honduras |
|--------------------------------|----------------|---------------|--------------|---------------|----------------|------------|---------------|---------------|----------------|--------------|------------|--------------|
| TOTAL | 599.343 | 52.965 | 9.771 | 16.368 | 128.367 | 430 | 29.429 | 12.928 | 202.294 | 1.264 | 679 | 2.057 |
| ANDALUCÍA | 36.477 | 7.519 | 579 | 1.488 | 8.719 | 48 | 2.009 | 798 | 9.114 | 79 | 77 | 83 |
| Almería | 5.633 | 1.021 | 27 | 124 | 866 | 3 | 166 | 136 | 2.485 | 5 | 3 | 6 |
| Cádiz | 2.813 | 524 | 101 | 190 | 691 | 5 | 231 | 95 | 316 | 9 | 10 | 8 |
| Córdoba | 2.345 | 163 | 20 | 80 | 702 | 8 | 156 | 12 | 912 | 13 | 7 | 4 |
| Granada | 5.086 | 1.297 | 122 | 210 | 1.123 | 9 | 244 | 104 | 1.308 | 7 | 5 | 14 |
| Huelva | 1.452 | 82 | 27 | 46 | 592 | 1 | 102 | 12 | 436 | 4 | - | 11 |
| Jaén | 1.895 | 121 | 45 | 54 | 636 | 2 | 73 | 16 | 725 | - | 7 | 7 |
| Málaga | 10.965 | 3.657 | 105 | 526 | 2.512 | 13 | 631 | 314 | 1.626 | 18 | 21 | 18 |
| Sevilla | 6.288 | 654 | 132 | 258 | 1.597 | 7 | 406 | 109 | 1.306 | 23 | 24 | 15 |
| ARAGÓN | 12.175 | 922 | 73 | 409 | 2.841 | 7 | 805 | 242 | 4.535 | 36 | 20 | 52 |
| Huesca | 1.837 | 194 | 27 | 43 | 507 | - | 133 | 19 | 517 | 3 | 9 | 9 |
| Teruel | 1.507 | 271 | 12 | 87 | 455 | - | 104 | 52 | 275 | 1 | - | 1 |
| Zaragoza | 8.831 | 457 | 34 | 279 | 1.879 | 7 | 568 | 171 | 3.743 | 32 | 11 | 42 |
| ASTURIAS | 7.148 | 871 | 17 | 423 | 1.423 | 4 | 703 | 156 | 1.853 | 7 | 14 | 10 |
| BALEARES | 21.050 | 3.811 | 265 | 674 | 4.716 | 15 | 1.313 | 775 | 6.217 | 27 | 9 | 20 |
| CANARIAS | 33.168 | 3.868 | 214 | 641 | 9.798 | 32 | 6.320 | 958 | 2.817 | 20 | 100 | 44 |
| Las Palmas | 18.898 | 2.038 | 69 | 306 | 7.221 | 13 | 3.546 | 565 | 1.972 | 15 | 32 | 37 |
| Sta. Cruz de Tenerife | 14.270 | 1.830 | 145 | 335 | 2.577 | 19 | 2.774 | 393 | 845 | 5 | 68 | 7 |
| CANTABRIA | 6.845 | 480 | 87 | 278 | 2.305 | 5 | 321 | 76 | 1.104 | 12 | 28 | 11 |
| CASTILLA - LA MANCHA | 16.726 | 894 | 761 | 271 | 4.799 | 10 | 521 | 211 | 6.261 | 35 | 23 | 56 |
| Albacete | 4.623 | 221 | 528 | 53 | 1.533 | 8 | 151 | 36 | 1.503 | 13 | 3 | 12 |
| Ciudad Real | 2.698 | 115 | 106 | 37 | 1.015 | 1 | 104 | 25 | 1.067 | 5 | 1 | 4 |
| Cuenca | 1.439 | 49 | 24 | 13 | 347 | - | 38 | 22 | 710 | 10 | 2 | 6 |
| Guadalajara | 2.795 | 212 | 25 | 97 | 534 | - | 109 | 36 | 911 | 4 | 5 | 12 |
| Toledo | 5.171 | 297 | 78 | 71 | 1.370 | 1 | 119 | 92 | 2.070 | 3 | 12 | 22 |
| CASTILLA Y LEÓN | 19.330 | 1.393 | 435 | 813 | 6.208 | 26 | 913 | 266 | 4.416 | 39 | 74 | 185 |
| Ávila | 1.508 | 110 | 30 | 22 | 583 | - | 45 | 39 | 333 | 7 | 2 | 7 |
| Burgos | 2.996 | 181 | 48 | 147 | 907 | 3 | 148 | 30 | 961 | 9 | 8 | 32 |
| León | 3.700 | 353 | 30 | 203 | 1.541 | 3 | 182 | 35 | 376 | - | 23 | 12 |
| Palencia | 974 | 54 | 13 | 36 | 411 | 2 | 38 | 14 | 140 | - | 12 | 2 |
| Salamanca | 2.214 | 205 | 107 | 109 | 715 | 6 | 111 | 76 | 307 | - | 12 | 7 |
| Segovia | 1.726 | 61 | 5 | 54 | 620 | 1 | 47 | 17 | 437 | 4 | 1 | 106 |
| Soria | 1.815 | 97 | 94 | 55 | 177 | - | 88 | 10 | 956 | - | 2 | 13 |
| Valladolid | 3.518 | 261 | 83 | 150 | 1.013 | 4 | 174 | 37 | 793 | 1 | 13 | 5 |
| Zamora | 879 | 71 | 25 | 37 | 241 | 7 | 80 | 8 | 113 | 18 | 1 | 1 |
| CATALUÑA | 117.262 | 12.302 | 2.197 | 3.394 | 18.857 | 92 | 5.228 | 4.148 | 29.750 | 521 | 75 | 1.034 |
| Barcelona | 94.076 | 8.960 | 1.702 | 2.387 | 12.451 | 73 | 3.970 | 3.197 | 25.816 | 455 | 58 | 464 |
| Girona | 9.037 | 1.444 | 272 | 371 | 1.869 | 9 | 511 | 490 | 1.416 | 46 | 12 | 538 |
| Lleida | 5.156 | 432 | 161 | 330 | 1.744 | 4 | 185 | 126 | 908 | 8 | - | 6 |
| Tarragona | 8.993 | 1.466 | 62 | 306 | 2.793 | 6 | 562 | 335 | 1.610 | 12 | 5 | 26 |
| COM. VALENCIANA | 51.479 | 5.727 | 863 | 1.588 | 14.908 | 42 | 2.455 | 880 | 18.839 | 55 | 28 | 108 |
| Alicante | 20.236 | 2.883 | 193 | 569 | 6.449 | 15 | 923 | 340 | 6.943 | 13 | 8 | 28 |
| Castellón | 4.706 | 443 | 23 | 322 | 1.765 | 4 | 289 | 115 | 835 | 15 | 3 | 13 |
| Valencia | 26.537 | 2.401 | 647 | 697 | 6.694 | 23 | 1.243 | 425 | 11.061 | 27 | 17 | 67 |
| EXTREMADURA | 3.248 | 337 | 56 | 304 | 1.045 | 4 | 160 | 51 | 626 | 14 | 6 | 15 |
| Badajoz | 2.062 | 189 | 34 | 252 | 682 | 4 | 90 | 29 | 341 | 8 | 5 | 6 |
| Cáceres | 1.186 | 148 | 22 | 52 | 363 | - | 70 | 22 | 285 | 6 | 1 | 9 |
| GALICIA | 19.970 | 4.013 | 131 | 1.447 | 5.325 | 12 | 1.484 | 342 | 717 | 28 | 41 | 32 |
| A Coruña | 7.385 | 1.473 | 43 | 511 | 1.928 | 6 | 602 | 217 | 236 | 15 | 14 | 6 |
| Lugo | 2.381 | 278 | 22 | 127 | 774 | - | 207 | 20 | 59 | 1 | 21 | 8 |
| Ourense | 2.463 | 406 | 12 | 174 | 709 | 1 | 164 | 18 | 129 | 3 | 1 | 10 |
| Pontevedra | 7.741 | 1.856 | 54 | 635 | 1.914 | 5 | 511 | 87 | 293 | 9 | 5 | 8 |
| MADRID | 192.115 | 8.415 | 3.211 | 2.712 | 35.110 | 103 | 5.064 | 3.189 | 79.969 | 320 | 145 | 326 |
| MURCIA | 30.705 | 678 | 516 | 233 | 2.853 | 16 | 438 | 169 | 24.934 | 17 | 15 | 30 |
| NAVARRA | 13.603 | 419 | 58 | 323 | 2.843 | 4 | 357 | 251 | 7.418 | 12 | 2 | 6 |
| PAÍS VASCO | 13.411 | 890 | 136 | 1.225 | 4.923 | 9 | 1.100 | 288 | 2.430 | 37 | 19 | 29 |
| Álava | 3.682 | 208 | 39 | 464 | 1.442 | 2 | 213 | 90 | 629 | 9 | 3 | 1 |
| Guipúzcoa | 2.728 | 277 | 12 | 174 | 624 | 2 | 321 | 87 | 603 | 7 | 7 | 8 |
| Vizcaya | 7.001 | 405 | 85 | 587 | 2.857 | 5 | 566 | 111 | 1.198 | 21 | 9 | 20 |
| LA RIOJA | 4.372 | 358 | 171 | 135 | 1.641 | 1 | 226 | 121 | 1.264 | 2 | 2 | 16 |
| CEUTA | 44 | 15 | - | 1 | 11 | - | - | - | - | 2 | 1 | - |
| MELILLA | 55 | 13 | 1 | 1 | 11 | - | 4 | 1 | - | - | - | - |
| No consta | 160 | 40 | - | 8 | 31 | - | 8 | 6 | 30 | 1 | - | - |
| TOTAL | 599.343 | 52.965 | 9.771 | 16.368 | 128.367 | 430 | 29.429 | 12.928 | 202.294 | 1.264 | 679 | 2.057 |

TABLA 7
EXTRANJEROS CON TARJETA O AUTORIZACIÓN DE RESIDENCIA EN VIGOR
SEGÚN COMUNIDAD AUTÓNOMA Y PROVINCIA POR CONTINENTE Y NACIONALIDAD
30-09-2004

| COMUNIDAD AUTÓNOMA / PROVINCIA | Méjico | Nicaragua | Panamá | Paraguay | Perú | Rep. Dominicana | Uruguay | Venezuela | Otros Ibero-américa | AMÉRICA DEL NORTE | Canadá | Estados Unidos |
|--------------------------------|--------------|------------|------------|--------------|---------------|-----------------|---------------|---------------|---------------------|-------------------|--------------|----------------|
| TOTAL | 7.354 | 738 | 547 | 1.452 | 64.969 | 39.884 | 11.914 | 15.581 | 352 | 16.693 | 1.432 | 15.261 |
| ANDALUCÍA | 687 | 73 | 55 | 127 | 2.250 | 1.213 | 631 | 886 | 42 | 3.121 | 361 | 2.760 |
| Almería | 34 | 2 | 1 | 5 | 411 | 226 | 49 | 63 | - | 136 | 18 | 118 |
| Cádiz | 76 | 10 | 7 | 5 | 210 | 158 | 85 | 79 | 3 | 815 | 29 | 786 |
| Córdoba | 55 | 12 | 3 | 8 | 66 | 56 | 25 | 42 | 1 | 78 | 7 | 71 |
| Granada | 95 | 12 | 4 | 10 | 156 | 176 | 76 | 112 | 2 | 305 | 37 | 268 |
| Huelva | 16 | 3 | 5 | - | 38 | 35 | 10 | 31 | 1 | 29 | 6 | 23 |
| Jaén | 27 | - | 6 | 9 | 72 | 68 | 3 | 24 | - | 46 | 3 | 43 |
| Málaga | 191 | 22 | 11 | 60 | 275 | 267 | 307 | 369 | 22 | 1.021 | 223 | 798 |
| Sevilla | 193 | 12 | 18 | 30 | 1.022 | 227 | 76 | 166 | 13 | 691 | 38 | 653 |
| ARAGÓN | 172 | 31 | 16 | 34 | 700 | 910 | 151 | 214 | 5 | 312 | 16 | 296 |
| Huesca | 18 | 1 | 1 | - | 100 | 216 | 20 | 19 | 1 | 26 | 2 | 24 |
| Teruel | 10 | - | - | 13 | 45 | 138 | 36 | 6 | 1 | 6 | 1 | 5 |
| Zaragoza | 144 | 30 | 15 | 21 | 555 | 556 | 95 | 189 | 3 | 280 | 13 | 267 |
| ASTURIAS | 177 | 14 | 14 | 26 | 157 | 824 | 141 | 312 | 2 | 311 | 12 | 299 |
| BALEARES | 121 | 20 | 8 | 35 | 1.028 | 864 | 856 | 265 | 11 | 563 | 78 | 485 |
| CANARIAS | 242 | 27 | 27 | 44 | 1.123 | 1.174 | 1.165 | 4.534 | 20 | 598 | 72 | 526 |
| Las Palmas | 139 | 16 | 11 | 28 | 798 | 860 | 533 | 687 | 12 | 336 | 37 | 299 |
| Sta. Cruz de Tenerife | 103 | 11 | 16 | 16 | 325 | 314 | 632 | 3.847 | 8 | 262 | 35 | 227 |
| CANTABRIA | 172 | 7 | 6 | 72 | 1.018 | 561 | 65 | 231 | 6 | 202 | 11 | 191 |
| CASTILLA - LA MANCHA | 183 | 40 | 15 | 99 | 1.171 | 1.008 | 163 | 199 | 6 | 231 | 20 | 211 |
| Albacete | 23 | 9 | 4 | 67 | 200 | 162 | 63 | 33 | 1 | 17 | 3 | 14 |
| Ciudad Real | 20 | 2 | 2 | 1 | 44 | 108 | 6 | 32 | 3 | 35 | 7 | 28 |
| Cuenca | 13 | 3 | 1 | 10 | 63 | 106 | 9 | 13 | - | 13 | 3 | 10 |
| Guadalajara | 36 | - | 3 | 6 | 471 | 261 | 19 | 54 | - | 93 | 4 | 89 |
| Toledo | 91 | 26 | 5 | 15 | 393 | 371 | 66 | 67 | 2 | 73 | 3 | 70 |
| CASTILLA Y LEÓN | 306 | 15 | 24 | 62 | 1.326 | 2.193 | 214 | 413 | 9 | 465 | 25 | 440 |
| Ávila | 19 | 3 | - | 5 | 132 | 108 | 48 | 15 | - | 16 | - | 16 |
| Burgos | 35 | 1 | 1 | 21 | 143 | 243 | 25 | 51 | 2 | 47 | 2 | 45 |
| León | 68 | 2 | 6 | 10 | 101 | 604 | 38 | 113 | - | 85 | 4 | 81 |
| Palencia | 31 | - | - | 12 | 137 | 49 | 2 | 21 | - | 21 | 3 | 18 |
| Salamanca | 52 | - | 12 | 4 | 276 | 132 | 23 | 58 | 2 | 126 | 6 | 120 |
| Segovia | 9 | 1 | - | 1 | 159 | 158 | 30 | 14 | 1 | 51 | 4 | 47 |
| Soria | 17 | - | 1 | 2 | 92 | 188 | 10 | 13 | - | 10 | - | 10 |
| Valladolid | 70 | 5 | 3 | 6 | 240 | 545 | 24 | 90 | 1 | 93 | 6 | 87 |
| Zamora | 5 | 3 | 1 | 1 | 46 | 166 | 14 | 38 | 3 | 16 | - | 16 |
| CATALUÑA | 1.719 | 154 | 104 | 351 | 20.390 | 11.141 | 3.746 | 1.988 | 71 | 2.808 | 308 | 2.500 |
| Barcelona | 1.400 | 124 | 87 | 285 | 18.993 | 9.247 | 2.771 | 1.590 | 46 | 2.378 | 260 | 2.118 |
| Girona | 106 | 18 | 4 | 22 | 529 | 600 | 588 | 179 | 13 | 248 | 28 | 220 |
| Lleida | 45 | 7 | 7 | 27 | 453 | 556 | 98 | 53 | 6 | 39 | 5 | 34 |
| Tarragona | 168 | 5 | 6 | 17 | 415 | 738 | 289 | 166 | 6 | 143 | 15 | 128 |
| COM. VALENCIANA | 520 | 70 | 45 | 140 | 1.979 | 1.046 | 1.247 | 901 | 38 | 1.197 | 157 | 1.040 |
| Alicante | 157 | 17 | 11 | 61 | 469 | 438 | 415 | 281 | 23 | 601 | 85 | 516 |
| Castellón | 52 | 10 | 2 | 15 | 414 | 128 | 105 | 150 | 3 | 79 | 11 | 68 |
| Valencia | 311 | 43 | 32 | 64 | 1.096 | 480 | 727 | 470 | 12 | 517 | 61 | 456 |
| EXTREMADURA | 92 | 6 | 5 | 5 | 208 | 211 | 36 | 67 | - | 96 | 6 | 90 |
| Badajoz | 41 | 3 | 3 | 3 | 156 | 137 | 31 | 48 | - | 51 | 3 | 48 |
| Cáceres | 51 | 3 | 2 | 2 | 52 | 74 | 5 | 19 | - | 45 | 3 | 42 |
| GALICIA | 260 | 20 | 45 | 64 | 1.023 | 1.255 | 1.869 | 1.854 | 8 | 852 | 35 | 817 |
| A Coruña | 79 | 10 | 11 | 30 | 395 | 412 | 758 | 637 | 2 | 446 | 17 | 429 |
| Lugo | 12 | 1 | 2 | 2 | 175 | 427 | 101 | 144 | - | 87 | 3 | 84 |
| Ourense | 63 | - | 18 | 6 | 33 | 261 | 55 | 397 | 3 | 73 | 2 | 71 |
| Pontevedra | 106 | 9 | 14 | 26 | 420 | 155 | 955 | 676 | 3 | 246 | 13 | 233 |
| MADRID | 2.187 | 201 | 150 | 300 | 30.603 | 15.746 | 1.292 | 2.956 | 116 | 5.017 | 269 | 4.748 |
| MURCIA | 76 | 17 | 9 | 13 | 197 | 259 | 105 | 123 | 7 | 170 | 19 | 151 |
| NAVARRA | 104 | 5 | 5 | 5 | 855 | 745 | 48 | 139 | 4 | 165 | 18 | 147 |
| PAÍS VASCO | 274 | 36 | 16 | 72 | 785 | 620 | 114 | 405 | 3 | 516 | 21 | 495 |
| Álava | 37 | 3 | 3 | 57 | 178 | 174 | 28 | 100 | 2 | 63 | 2 | 61 |
| Guipúzcoa | 67 | 21 | 1 | 1 | 187 | 231 | 23 | 75 | - | 127 | 9 | 118 |
| Vizcaya | 170 | 12 | 12 | 14 | 420 | 215 | 63 | 230 | 1 | 326 | 10 | 316 |
| LA RIOJA | 36 | 1 | 2 | 3 | 138 | 110 | 60 | 83 | 2 | 34 | 2 | 32 |
| CEUTA | 7 | - | 1 | - | 1 | - | 1 | 3 | 1 | 8 | - | 8 |
| MELILLA | 11 | 1 | - | - | 1 | 1 | 5 | 5 | - | 19 | 2 | 17 |
| No consta | 8 | - | - | - | 16 | 3 | 5 | 3 | 1 | 8 | - | 8 |
| TOTAL | 7.354 | 738 | 547 | 1.452 | 64.969 | 39.884 | 11.914 | 15.581 | 352 | 16.693 | 1.432 | 15.261 |

TABLA 7
EXTRANJEROS CON TARJETA O AUTORIZACIÓN DE RESIDENCIA EN VIGOR
SEGÚN COMUNIDAD AUTÓNOMA Y PROVINCIA POR CONTINENTE Y NACIONALIDAD
30-09-2004

| COMUNIDAD AUTÓNOMA / PROVINCIA | ASIA | Armenia | Bangladesh | Corea del Sur | China | Filipinas | Georgia | India | Indonesia | Irak | Irán | Israel |
|--------------------------------|----------------|--------------|--------------|---------------|---------------|---------------|--------------|---------------|------------|------------|--------------|------------|
| TOTAL | 133.147 | 2.592 | 2.994 | 1.980 | 66.486 | 17.314 | 1.343 | 11.090 | 313 | 548 | 1.882 | 665 |
| ANDALUCÍA | 11.442 | 251 | 102 | 31 | 5.560 | 1.123 | 101 | 882 | 50 | 127 | 328 | 126 |
| Almería | 953 | 39 | 9 | 5 | 337 | 15 | 13 | 5 | 1 | 7 | 2 | 7 |
| Cádiz | 923 | - | 2 | 5 | 578 | 115 | 1 | 118 | 3 | - | 3 | 12 |
| Córdoba | 522 | 30 | - | 3 | 254 | 5 | 19 | 22 | - | 5 | 9 | 2 |
| Granada | 1.180 | 16 | 1 | 5 | 667 | 25 | 3 | 78 | 4 | 14 | 20 | 11 |
| Huelva | 207 | 2 | - | 4 | 155 | 2 | 2 | 16 | - | - | 2 | - |
| Jaén | 921 | 1 | - | 1 | 273 | 12 | - | 83 | - | - | 14 | - |
| Málaga | 5.196 | 62 | 83 | 6 | 2.279 | 878 | 33 | 452 | 41 | 92 | 250 | 82 |
| Sevilla | 1.540 | 101 | 7 | 2 | 1.017 | 71 | 30 | 108 | 1 | 9 | 28 | 12 |
| ARAGÓN | 2.188 | 49 | 17 | 23 | 1.501 | 14 | 17 | 53 | 1 | 3 | 8 | 4 |
| Huesca | 180 | 20 | 1 | 9 | 92 | 4 | - | - | 1 | 1 | - | - |
| Teruel | 290 | 2 | - | - | 26 | - | - | - | - | - | 3 | - |
| Zaragoza | 1.718 | 27 | 16 | 14 | 1.383 | 10 | 17 | 53 | - | 2 | 5 | 4 |
| ASTURIAS | 474 | 26 | - | 4 | 307 | 30 | 7 | 8 | 1 | 8 | - | 1 |
| BALEARES | 3.974 | 13 | 97 | 9 | 2.088 | 844 | 8 | 442 | 8 | 3 | 83 | 30 |
| CANARIAS | 10.166 | 11 | 36 | 761 | 3.971 | 862 | 15 | 3.582 | 23 | 20 | 82 | 31 |
| Las Palmas | 6.201 | 3 | 5 | 731 | 2.553 | 565 | 3 | 1.868 | 13 | 17 | 42 | 17 |
| Sta. Cruz de Tenerife | 3.965 | 8 | 31 | 30 | 1.418 | 297 | 12 | 1.714 | 10 | 3 | 40 | 14 |
| CANTABRIA | 886 | 2 | 28 | 31 | 619 | 88 | 4 | 34 | 2 | 1 | 10 | 4 |
| CASTILLA - LA MANCHA | 1.789 | 95 | 17 | 25 | 844 | 43 | 65 | 125 | 2 | 15 | 35 | 6 |
| Albacete | 297 | 23 | 7 | 2 | 207 | 1 | 19 | 2 | 1 | 1 | - | 1 |
| Ciudad Real | 252 | 35 | 4 | 8 | 138 | 4 | 5 | 13 | 1 | 1 | 7 | 5 |
| Cuenca | 96 | 6 | - | - | 51 | 3 | 2 | 1 | - | - | - | - |
| Guadalajara | 222 | 24 | 4 | 4 | 89 | 13 | 33 | 10 | - | 8 | 14 | - |
| Toledo | 922 | 7 | 2 | 11 | 359 | 22 | 6 | 99 | - | 5 | 14 | - |
| CASTILLA Y LEÓN | 2.887 | 60 | 8 | 73 | 1.744 | 84 | 42 | 133 | 6 | 5 | 52 | 6 |
| Ávila | 142 | - | - | 2 | 124 | 4 | - | 6 | - | - | - | - |
| Burgos | 327 | 1 | - | 9 | 120 | 22 | 22 | 10 | 1 | - | 6 | - |
| León | 870 | 25 | 3 | 12 | 467 | 19 | 13 | 22 | - | 1 | 3 | 1 |
| Palencia | 170 | 1 | - | 3 | 101 | 9 | 1 | 3 | - | - | 3 | - |
| Salamanca | 429 | - | 3 | 7 | 278 | 5 | - | 6 | 2 | - | 36 | - |
| Segovia | 186 | 17 | - | 5 | 118 | 8 | - | 25 | 1 | 2 | 1 | 2 |
| Soria | 107 | 12 | - | - | 79 | 3 | 3 | - | - | 1 | - | - |
| Valladolid | 579 | 4 | 2 | 32 | 391 | 14 | 3 | 57 | 2 | 1 | 3 | 3 |
| Zamora | 77 | - | - | 3 | 66 | - | - | 4 | - | - | - | - |
| CATALUÑA | 47.489 | 632 | 1.512 | 424 | 20.715 | 6.408 | 401 | 4.194 | 50 | 52 | 330 | 249 |
| Barcelona | 40.548 | 544 | 1.432 | 389 | 17.127 | 5.994 | 285 | 2.738 | 41 | 43 | 292 | 214 |
| Girona | 3.240 | 51 | 45 | 15 | 1.095 | 268 | 59 | 1.337 | 3 | - | 22 | 24 |
| Lleida | 1.431 | 11 | 32 | 8 | 1.176 | 8 | 16 | 23 | 3 | 1 | 2 | - |
| Tarragona | 2.270 | 26 | 3 | 12 | 1.317 | 138 | 41 | 96 | 3 | 8 | 14 | 11 |
| COM. VALENCIANA | 11.232 | 881 | 55 | 70 | 6.671 | 284 | 252 | 400 | 15 | 62 | 124 | 29 |
| Alicante | 4.223 | 153 | 12 | 30 | 2.942 | 129 | 141 | 80 | 8 | 19 | 58 | 6 |
| Castellón | 806 | 7 | 3 | 6 | 570 | 3 | 1 | 19 | 3 | 17 | 26 | - |
| Valencia | 6.203 | 721 | 40 | 34 | 3.159 | 152 | 110 | 301 | 4 | 26 | 40 | 23 |
| EXTREMADURA | 626 | 21 | - | 16 | 506 | 7 | 2 | 22 | - | - | 2 | 2 |
| Badajoz | 398 | 21 | - | 9 | 319 | - | 2 | 4 | - | - | 2 | 1 |
| Cáceres | 228 | - | - | 7 | 187 | 7 | - | 18 | - | - | - | 1 |
| GALICIA | 1.149 | 56 | 9 | 33 | 750 | 45 | 5 | 37 | 22 | 1 | 20 | 3 |
| A Coruña | 544 | 36 | 1 | 19 | 347 | 26 | 2 | 24 | 2 | - | 9 | 2 |
| Lugo | 107 | - | - | 2 | 59 | 4 | - | 1 | 17 | - | 3 | - |
| Ourense | 97 | - | - | 5 | 64 | 2 | - | - | - | - | - | 1 |
| Pontevedra | 401 | 20 | 8 | 7 | 280 | 13 | 3 | 12 | 3 | 1 | 8 | - |
| MADRID | 32.328 | 375 | 1.078 | 387 | 18.027 | 7.088 | 151 | 845 | 112 | 231 | 743 | 163 |
| MURCIA | 1.598 | 19 | 8 | 32 | 1.174 | 31 | 54 | 139 | 2 | 1 | 43 | 2 |
| NAVARRA | 507 | 10 | 2 | 3 | 291 | 31 | 10 | 33 | 5 | 1 | - | 1 |
| PAÍS VASCO | 2.307 | 13 | 16 | 57 | 1.441 | 310 | 44 | 46 | 10 | 3 | 15 | 5 |
| Álava | 581 | - | - | 17 | 368 | 10 | 20 | 10 | 4 | - | 2 | - |
| Guipúzcoa | 305 | 9 | - | 6 | 174 | 21 | 1 | 14 | 2 | 2 | 2 | 1 |
| Vizcaya | 1.421 | 4 | 16 | 34 | 899 | 279 | 23 | 22 | 4 | 1 | 11 | 4 |
| LA RIOJA | 1.904 | 75 | 2 | - | 203 | 8 | 165 | 32 | 1 | 15 | 5 | - |
| CEUTA | 125 | - | 2 | - | 50 | - | - | 64 | 3 | - | - | 1 |
| MELILLA | 46 | - | 5 | - | 18 | - | - | 16 | - | - | 1 | 2 |
| No consta | 30 | 3 | - | 1 | 6 | 14 | - | 3 | - | - | 1 | - |
| TOTAL | 133.147 | 2.592 | 2.994 | 1.980 | 66.486 | 17.314 | 1.343 | 11.090 | 313 | 548 | 1.882 | 665 |

TABLA 7
EXTRANJEROS CON TARJETA O AUTORIZACIÓN DE RESIDENCIA EN VIGOR
SEGÚN COMUNIDAD AUTÓNOMA Y PROVINCIA POR CONTINENTE Y NACIONALIDAD
30-09-2004

| COMUNIDAD AUTÓNOMA / PROVINCIA | Japón | Jordania | Libano | Pakistán | Siria | Tailandia | Taiwán | Otros Asia | OCEANÍA | Australia | Otros Oceania | NO CONSTA | TOTAL |
|-----------------------------------|--------------|------------|------------|---------------|--------------|------------|------------|---------------|--------------|------------|------------------|--------------|------------------|
| TOTAL | 3.670 | 710 | 993 | 16.414 | 1.442 | 563 | 348 | 1.800 | 1.064 | 859 | 205 | 1.034 | 1.854.218 |
| ANDALUCÍA | 398 | 127 | 198 | 1.429 | 248 | 92 | 20 | 249 | 200 | 161 | 39 | 110 | 208.812 |
| Almería | 15 | 1 | 6 | 452 | 11 | 10 | - | 18 | 18 | 11 | 7 | 16 | 41.562 |
| Cádiz | 39 | 9 | 2 | 9 | 9 | 4 | 1 | 13 | 30 | 23 | 7 | 7 | 17.517 |
| Córdoba | 4 | 4 | - | 147 | 6 | 1 | - | 11 | 13 | 8 | 5 | 6 | 6.125 |
| Granada | 100 | 29 | 12 | 113 | 61 | 2 | 3 | 16 | 16 | 16 | - | 4 | 22.450 |
| Huelva | 3 | 1 | - | 6 | 9 | - | - | 5 | 5 | 4 | 1 | 4 | 7.741 |
| Jaén | 4 | 1 | - | 521 | 3 | - | - | 8 | 4 | 3 | 1 | 5 | 8.416 |
| Málaga | 178 | 71 | 165 | 158 | 128 | 74 | 12 | 152 | 94 | 80 | 14 | 60 | 86.299 |
| Sevilla | 55 | 11 | 13 | 23 | 21 | 1 | 4 | 26 | 20 | 16 | 4 | 8 | 18.702 |
| ARAGÓN | 11 | 40 | 13 | 342 | 27 | 10 | 3 | 52 | 11 | 9 | 2 | 4 | 43.729 |
| Huesca | 3 | - | - | 25 | - | 6 | 1 | 17 | 3 | 3 | - | 1 | 7.973 |
| Teruel | - | - | - | 255 | - | - | - | 4 | - | - | - | - | 5.750 |
| Zaragoza | 8 | 40 | 13 | 62 | 27 | 4 | 2 | 31 | 8 | 6 | 2 | 3 | 30.006 |
| ASTURIAS | 21 | 10 | 6 | 22 | 4 | 6 | 1 | 12 | 20 | 18 | 2 | 10 | 14.973 |
| BALEARES | 65 | 5 | 21 | 97 | 32 | 61 | 6 | 62 | 69 | 51 | 18 | 14 | 88.575 |
| CANARIAS | 113 | 44 | 156 | 126 | 54 | 56 | 21 | 202 | 31 | 26 | 5 | 151 | 122.292 |
| Las Palmas | 102 | 24 | 73 | 18 | 30 | 21 | 11 | 105 | 17 | 14 | 3 | 98 | 70.483 |
| Sta. Cruz de Tenerife | 11 | 20 | 83 | 108 | 24 | 35 | 10 | 97 | 14 | 12 | 2 | 53 | 51.809 |
| CANTABRIA | 10 | 3 | 3 | 17 | 5 | 1 | - | 24 | 13 | 9 | 4 | - | 13.068 |
| CASTILLA - LA MANCHA | 41 | 9 | 11 | 400 | 24 | 2 | 5 | 25 | 12 | 10 | 2 | 18 | 46.945 |
| Albacete | 3 | 2 | 2 | 9 | 11 | - | 1 | 5 | 1 | - | 1 | 1 | 9.906 |
| Ciudad Real | 15 | 4 | 2 | 3 | 2 | - | - | 5 | 2 | 2 | - | 3 | 6.908 |
| Cuenca | 2 | 1 | 2 | 22 | 3 | - | - | 3 | 1 | 1 | - | 1 | 4.148 |
| Guadalajara | 3 | - | 1 | 4 | 3 | 2 | - | 10 | 4 | 4 | - | 11 | 8.398 |
| Toledo | 18 | 2 | 4 | 362 | 5 | - | 4 | 2 | 4 | 3 | 1 | 2 | 17.585 |
| CASTILLA Y LEÓN | 88 | 17 | 8 | 465 | 20 | 24 | 29 | 23 | 15 | 12 | 3 | 50 | 52.687 |
| Ávila | 1 | 1 | 1 | - | 2 | - | - | 1 | 2 | 2 | - | 2 | 2.931 |
| Burgos | 10 | 1 | 1 | 113 | 1 | 1 | 5 | 4 | 5 | 3 | 2 | 7 | 8.022 |
| León | 10 | 2 | - | 276 | 4 | 9 | - | 3 | 1 | - | 1 | 9 | 11.135 |
| Palencia | - | 3 | 1 | 38 | - | 2 | 4 | 1 | 1 | 1 | - | 8 | 2.540 |
| Salamanca | 34 | 3 | 2 | 10 | 7 | 9 | 18 | 9 | 1 | 1 | - | 14 | 5.478 |
| Segovia | 2 | 2 | - | - | 2 | - | 1 | - | 2 | 2 | - | 5 | 6.993 |
| Soria | 7 | - | 1 | 1 | - | - | - | - | 1 | 1 | - | - | 3.972 |
| Valladolid | 22 | 5 | 1 | 27 | 4 | 2 | 1 | 5 | 2 | 2 | - | - | 9.180 |
| Zamora | 2 | - | 1 | - | - | 1 | - | - | - | - | - | 5 | 2.436 |
| CATALUÑA | 1.390 | 134 | 264 | 9.830 | 301 | 124 | 104 | 375 | 241 | 193 | 48 | 145 | 423.988 |
| Barcelona | 1.284 | 119 | 226 | 9.067 | 277 | 86 | 102 | 288 | 208 | 164 | 44 | 117 | 287.357 |
| Girona | 43 | 2 | 14 | 178 | 16 | 22 | 2 | 44 | 23 | 20 | 3 | 13 | 61.166 |
| Lleida | 12 | 9 | 12 | 101 | 2 | 1 | - | 14 | - | - | - | 6 | 31.019 |
| Tarragona | 51 | 4 | 12 | 484 | 6 | 15 | - | 29 | 10 | 9 | 1 | 9 | 44.446 |
| COM. VALENCIANA | 168 | 125 | 136 | 1.395 | 250 | 35 | 35 | 245 | 97 | 79 | 18 | 59 | 216.353 |
| Alicante | 42 | 33 | 35 | 359 | 46 | 21 | 6 | 103 | 43 | 39 | 4 | 43 | 116.550 |
| Castellón | 36 | 11 | 22 | 10 | 47 | 6 | - | 19 | 11 | 9 | 2 | 3 | 27.577 |
| Valencia | 90 | 81 | 79 | 1.026 | 157 | 8 | 29 | 123 | 43 | 31 | 12 | 13 | 72.226 |
| EXTREMADURA | 6 | 1 | 3 | 18 | 1 | 3 | - | 16 | 1 | 1 | - | 4 | 18.387 |
| Badajoz | 2 | - | 3 | 18 | 1 | 1 | - | 15 | - | - | - | 3 | 7.845 |
| Cáceres | 4 | 1 | - | - | - | 2 | - | 1 | 1 | 1 | - | 1 | 10.542 |
| GALICIA | 33 | 25 | 8 | 40 | 10 | 26 | 3 | 23 | 55 | 47 | 8 | 16 | 41.466 |
| A Coruña | 21 | 14 | 3 | 10 | 6 | 9 | 1 | 12 | 20 | 16 | 4 | 9 | 13.445 |
| Lugo | - | 1 | - | 15 | 1 | 3 | - | 1 | 13 | 13 | - | - | 4.813 |
| Ourense | 1 | 8 | - | 8 | 2 | 4 | - | 2 | 4 | 4 | - | - | 7.030 |
| Pontevedra | 11 | 2 | 5 | 7 | 1 | 10 | 2 | 8 | 18 | 14 | 4 | 7 | 16.178 |
| MADRID | 1.189 | 153 | 150 | 568 | 443 | 103 | 104 | 418 | 207 | 169 | 38 | 393 | 394.661 |
| MURCIA | 25 | 3 | 5 | 30 | 9 | 6 | - | 15 | 11 | 7 | 4 | 15 | 86.108 |
| NAVARRA | 43 | 2 | 1 | 51 | 4 | 4 | 5 | 10 | 7 | 5 | 2 | 2 | 25.599 |
| PAÍS VASCO | 69 | 8 | 9 | 203 | 4 | 9 | 8 | 37 | 72 | 61 | 11 | 22 | 33.942 |
| Álava | 16 | 2 | 1 | 120 | 1 | 1 | - | 9 | 4 | 3 | 1 | 3 | 9.360 |
| Guipúzcoa | 24 | 1 | 5 | 29 | 1 | 5 | 1 | 7 | 20 | 16 | 4 | 4 | 7.727 |
| Vizcaya | 29 | 5 | 3 | 54 | 2 | 3 | 7 | 21 | 48 | 42 | 6 | 15 | 16.855 |
| LA RIOJA | - | 3 | - | 1.380 | 2 | 1 | 4 | 8 | 1 | 1 | - | 3 | 14.569 |
| CEUTA | - | 1 | 1 | - | 2 | - | - | 1 | - | - | - | 9 | 2.346 |
| MELILLA | - | - | - | - | 2 | - | - | 2 | 1 | - | 1 | 9 | 3.733 |
| No consta | - | - | - | 1 | - | - | - | 1 | - | - | - | - | 1.985 |
| TOTAL | 3.670 | 710 | 993 | 16.414 | 1.442 | 563 | 348 | 1.800 | 1.064 | 859 | 205 | 1.034 | 1.854.218 |