

***Extranjeros con certificado de
registro o tarjeta de residencia
en vigor a***

30 de junio de 2007

Madrid, 10 de julio de 2007

Índice

	Pág.
Comentarios a tablas y gráficos	3
Notas metodológicas	9
Tabla 1.- Extranjeros con certificado de registro o tarjeta de residencia en vigor según comunidad autónoma, provincia y régimen de residencia. 31-12-2006 y 30-06-2007.....	12
Tabla 2.- Extranjeros con certificado de registro o tarjeta de residencia en vigor según continente, nacionalidad y régimen de residencia. 31-12-2006 y 30-06-2007	13
Tabla 3.- Extranjeros con certificado de registro o tarjeta de residencia en vigor según comunidad autónoma y provincia, sexo, grupo y media de edad y lugar de nacimiento. 30-06-2007.....	15
Tabla 4.- Extranjeros con certificado de registro o tarjeta de residencia en vigor según continente, nacionalidad, sexo, grupo y media de edad y lugar de nacimiento. 30-06-2007.....	16
Tabla 5.- Extranjeros con tarjeta de residencia en vigor incluidos en el Régimen General según comunidad autónoma, provincia y tipo de tarjeta de residencia. 30-06-2007.....	18
Tabla 6.- Extranjeros con tarjeta de residencia en vigor incluidos en el Régimen General según continente, nacionalidad y tipo de tarjeta de residencia. 30-06-2007.....	19
Tabla 7.- Extranjeros con certificado de registro o tarjeta de residencia en vigor según comunidad autónoma, provincia, continente y nacionalidad. 30-06-2007	20
Tabla 8.- Extranjeros con certificado de registro o tarjeta de residencia en vigor según grupo de edad y sexo. 30-06-2007.	29

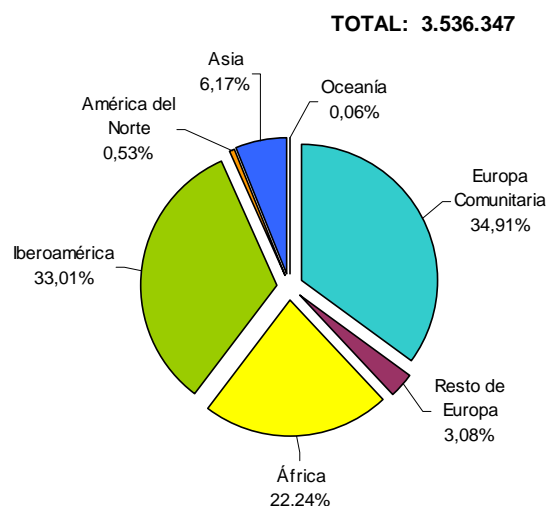
COMENTARIOS A TABLAS Y GRÁFICOS

A 30 de junio de 2007 había en España 3.536.347 extranjeros con certificado de registro o tarjeta de residencia en vigor, lo que implica un incremento del 17,03% respecto a 31 de diciembre de 2006. La cifra ha aumentado en el último semestre en 514.539 personas.

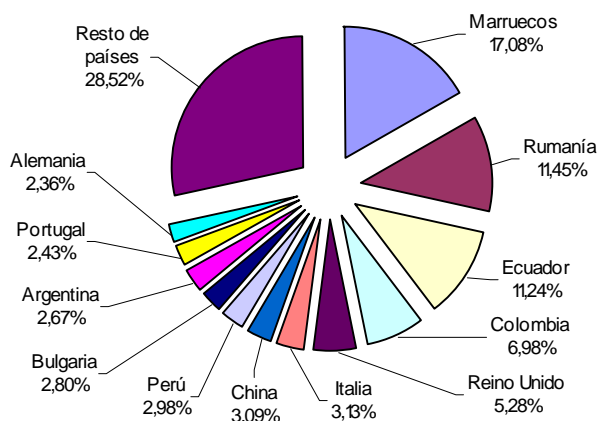
Según régimen de residencia, 2.272.226 extranjeros (el 64,25% del total) estaban incluidos a 30 de junio de 2007 en el Régimen General y 1.264.121 (el 35,75%) estaban incluidos en el Régimen Comunitario, del que forman parte los nacionales de países de la Europa Comunitaria, así como sus familiares y los familiares de españoles nacionales de terceros países.

Según continente, el 34,91% de los extranjeros era comunitario, el 33,01% era iberoamericano, el 22,24% africano, el 6,17% asiático, el 3,08% era europeo de países no comunitarios, el 0,53% norteamericano y el 0,06% de países de Oceanía. De 1.157 personas no constaba la nacionalidad o figuraban como apátridas.

Extranjeros residentes según continente



Extranjeros residentes según nacionalidad



Según nacionalidad, el colectivo mayoritario al finalizar junio de 2007 era el marroquí (603.686 personas), seguido del rumano (404.604), que por primera vez se sitúa por delante del ecuatoriano (397.430). A continuación se encuentran el colectivo colombiano (246.610), el británico (186.560), el italiano (110.520), el chino (109.378) y el peruano (105.433). Las personas de estas ocho nacionalidades representaban el 61,22% del total de extranjeros con certificado de registro o tarjeta de residencia en vigor en

España en junio de 2007. Seguían en importancia numérica el colectivo búlgaro (98.860 personas), el argentino (94.484), el portugués (85.798) y el alemán (83.554).

Extranjeros residentes según nacionalidad

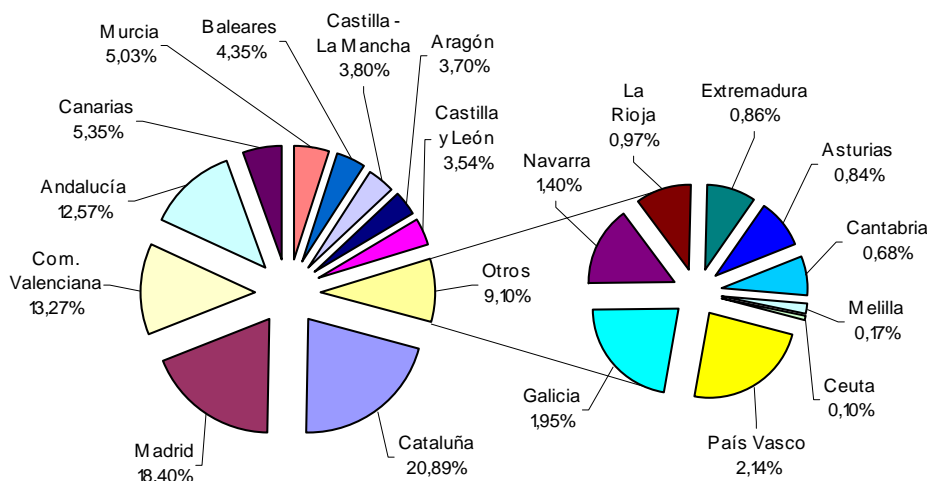
Nacionalidad	30-06-2007	31-12-2006	VARIACIÓN 30-06-2007 / 31-12-2006	
			Número	%
TOTAL	3.536.347	3.021.808	514.539	17,03
Marruecos	603.686	543.721	59.965	11,03
Rumania	404.604	211.325	193.279	91,46
Ecuador	397.430	376.233	21.197	5,63
Colombia	246.610	225.504	21.106	9,36
Reino Unido	186.560	175.870	10.690	6,08
Italia	110.520	98.481	12.039	12,22
China	109.378	99.526	9.852	9,90
Perú	105.433	90.906	14.527	15,98
Bulgaria	98.860	60.174	38.686	64,29
Argentina	94.484	86.921	7.563	8,70
Portugal	85.798	72.505	13.293	18,33
Alemania	83.554	77.390	6.164	7,96
Rep. Dominicana	64.140	58.126	6.014	10,35
Bolivia	62.505	52.587	9.918	18,86
Francia	60.858	56.170	4.688	8,35
Ucrania	59.878	52.760	7.118	13,49
Polonia	58.645	48.031	10.614	22,10
Argelia	43.551	39.433	4.118	10,44
Cuba	42.625	39.755	2.870	7,22
Brasil	35.329	30.242	5.087	16,82
Pakistán	32.906	29.668	3.238	10,91
Senegal	31.365	28.560	2.805	9,82
Venezuela	31.078	28.188	2.890	10,25
Uruguay	29.359	26.581	2.778	10,45
Países Bajos	27.972	25.958	2.014	7,76
Rusia	27.825	24.497	3.328	13,59
Chile	22.945	20.397	2.548	12,49
Filipinas	22.631	21.190	1.441	6,80
Nigeria	22.004	19.074	2.930	15,36
Resto de países	332.657	300.888	31.769	10,56
Apátridas y No consta	1.157	1.147	10	0,87

Los mayores incrementos numéricos entre diciembre de 2006 y junio de 2007, por lo que se refiere a las nacionalidades con más de veinte mil personas en España a 30 de junio de 2007, han correspondido a los rumanos (193.279 personas), los marroquíes (59.965), los búlgaros (38.686), los ecuatorianos (21.197) y los colombianos (21.106).

Los mayores incrementos porcentuales entre diciembre de 2006 y junio de 2007 entre las nacionalidades con más de veinte mil personas en España, han correspondido a los rumanos, con el 91,46%, y a los búlgaros, con el 64,29%, seguidos a distancia de los polacos (22,10%), de los bolivianos (18,86%) y de los portugueses (18,33%).

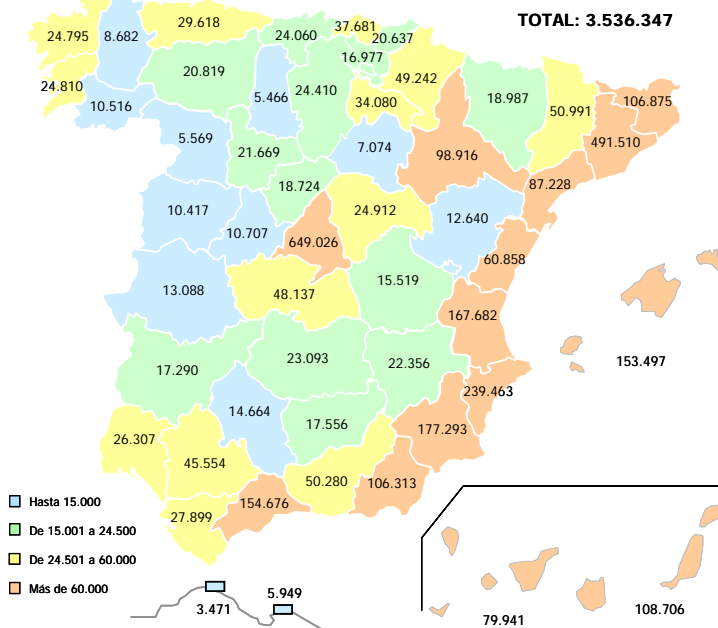
Según comunidad autónoma de residencia, Cataluña, Madrid, Comunidad Valenciana y Andalucía agrupaban al 65,13% de los extranjeros con certificado de registro o tarjeta de residencia en vigor en España al finalizar junio de 2007.

Extranjeros residentes según comunidad autónoma



Los extranjeros incluidos en el Régimen General eran mayoría en todas las comunidades autónomas con la excepción de Canarias, Galicia y Ceuta, en las que los incluidos en el Régimen Comunitario eran más numerosos.

Extranjeros residentes según provincia

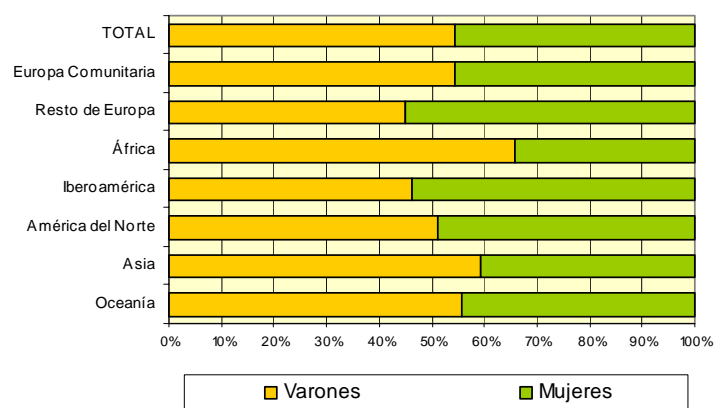


Según provincia, entre Madrid y Barcelona se localizaba el 32,34% de los extranjeros con certificado de registro o tarjeta de residencia en vigor a 30 de junio de 2007.

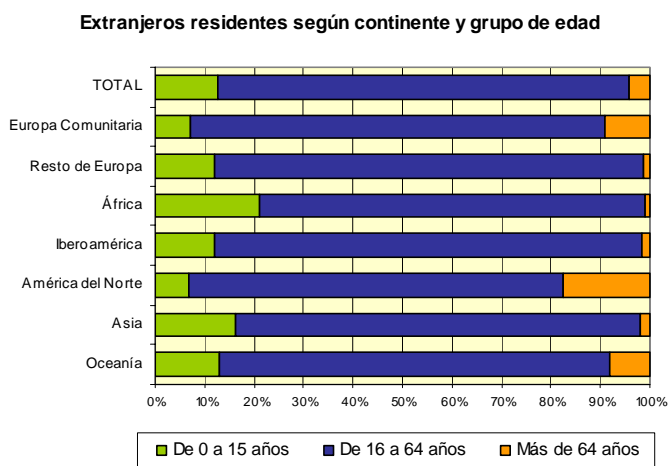
Según sexo, 1.918.096 (el 54,25%) de los extranjeros con certificado de registro o tarjeta de residencia en vigor el 30 de junio de 2007 era varón y 1.617.770 (el 45,75%) mujer; de 481 personas no constaba el sexo. Los varones eran mayoría en todas las provincias excepto en Melilla, Asturias, A Coruña, Sevilla y Ourense.

Según continente, sólo en los colectivos de europeos no comunitarios e iberoamericanos eran mayoritarias las mujeres (55,11% y 53,84%, respectivamente). Por nacionalidad, entre los colectivos nacionales con más de veinte mil personas con certificado de registro o tarjeta de residencia en vigor, eran mayoría las mujeres en el caso de Rusia (68,51%), Brasil (66,68%), República Dominicana (59,51%), Venezuela (59,07%), Filipinas (57,35%), Colombia (56,78%), Cuba (55,30%), Bolivia (55,05%), Ucrania (51,84%), Ecuador (51,13%), Perú (50,76%) y Alemania (50,31%).

Extranjeros residentes según continente y sexo



Por el contrario, sólo el 34,26% de los africanos era mujer y, según nacionalidad, la proporción de varones resulta muy notoria en los nacionales de Pakistán (83,65%) y de Senegal (80,56%).



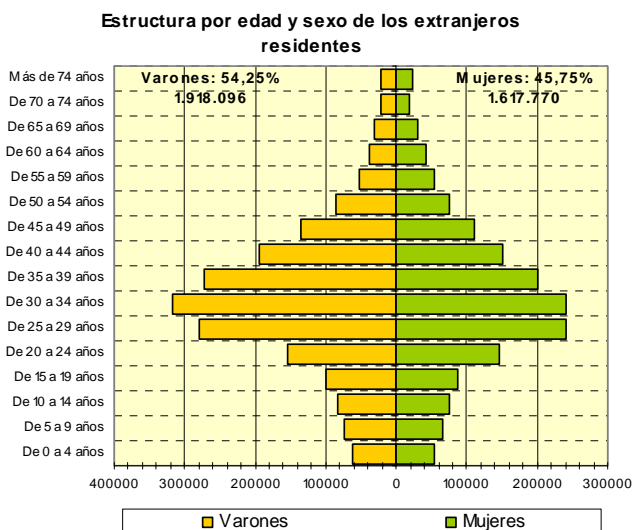
Según grupo de edad, 446.241 extranjeros con certificado de registro o tarjeta de residencia en vigor (el 12,62%) eran menores de dieciséis años, 2.939.694 (el 83,13%) tenía entre dieciséis y sesenta y cuatro años y 150.231 (el 4,25%) era mayor de sesenta y cuatro años; de 181 personas no constaba la edad.

Por provincia, es en Madrid (77.095) y Barcelona (71.897) donde se encuentra el número más elevado de extranjeros menores de dieciséis años; en estas mismas provincias se encuentra el mayor número en el grupo de edad entre dieciséis y sesenta y cuatro años (Madrid con 559.174 y Barcelona con 409.934); mientras que son las provincias de Alicante (41.285) y Málaga (19.618) en las que se encuentra el mayor número de extranjeros mayores de sesenta y cuatro años.

Por continente, en todos los casos el grupo mayoritario era el de los que tenían entre dieciséis y sesenta y cuatro años, que representaban el 86,76% entre los europeos no comunitarios, el 86,23% entre los iberoamericanos, el 83,78% en los europeos comunitarios, el 81,61% en el caso de los asiáticos, el 79,10% de los nacionales de Oceanía, el 77,64% para los africanos y el 75,80% de norteamericanos. Por otra parte, los menores de dieciséis años alcanzaban el porcentaje más alto en el colectivo africano, con un 21,24%, mientras que los mayores de sesenta y cuatro años alcanzaban el dato más alto entre los norteamericanos, con un 17,42%.

La media de edad de los extranjeros con certificado de registro o tarjeta de residencia en vigor a finales del segundo trimestre de 2007 era de 33 años. Según continente, la media de edad más elevada era la de los norteamericanos (45 años), seguidos de los europeos comunitarios y los nacionales de Oceanía (ambos con 38 años de media). Y las más bajas las de los africanos (28 años) y asiáticos (31 años). Los europeos no comunitarios tenían una media de edad de 34 años y los iberoamericanos tenían una media de edad de 32 años. Según nacionalidad, entre los colectivos nacionales con más de veinte mil personas con certificado de registro o tarjeta de residencia en vigor, los británicos eran los que tenían una media de edad

más alta (52 años) y los nacionales de Marruecos y Nigeria la media de edad más baja (28 años).



Según grupo quinquenal de edad, los tramos más numerosos, tanto en varones como en mujeres, eran los de 30 a 34 años (16,52% de los varones y 14,93% de las mujeres) y de 25 a 29 años (14,60% de los varones y 14,90% de las mujeres). Los varones eran mayoritarios en todos los tramos de edad exceptuando los tramos de 55 a 64 años y el de mayores de 74 años.

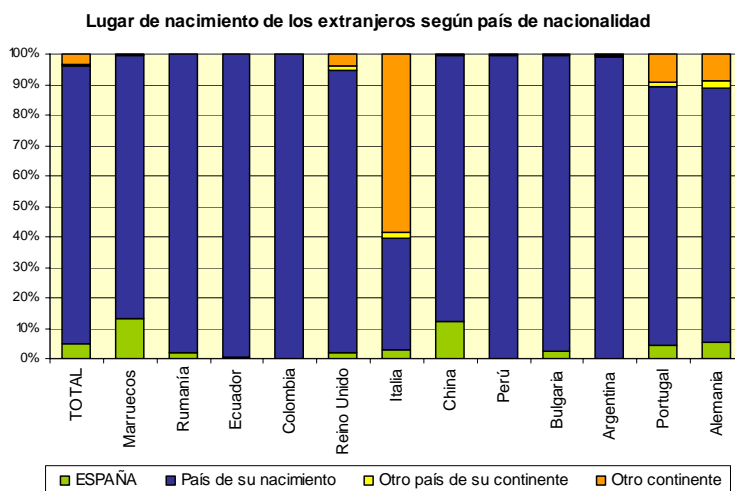
Según lugar de nacimiento (sin tener en cuenta a los 2.285 extranjeros para los que no consta la nacionalidad), el 4,78% de los extranjeros (168.923) había nacido en España y el resto, 3.365.139, habían nacido fuera de España. De los que habían nacido fuera de España, 3.219.629 habían nacido en el país correspondiente a su nacionalidad, 27.498 en otro país del mismo continente que el suyo y 118.012 en un país de un continente distinto.

De los 168.923 extranjeros con documentación de residencia en vigor a 30 de junio de 2007 que habían nacido en España, 85.983 (54,01%) tenían Cataluña o Madrid como comunidad autónoma de residencia (56.130 en Cataluña y 29.853 en Madrid).

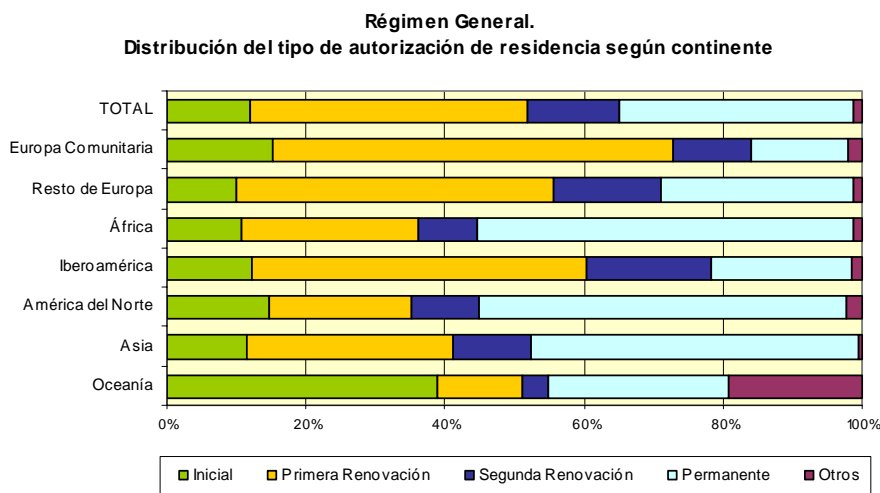
Por continente, de los extranjeros nacidos en España, el 59,71% es africano, el 20,86% es de la Europa Comunitaria, el 12,66% es asiático, el 3,35% es iberoamericano, el 2,55% es de la Europa no Comunitaria, el 0,84% es norteamericano y el 0,03% es de Oceanía.

Según nacionalidad, 79.915 marroquíes habían nacido en España, constituyendo el 47,34% del total de extranjeros con certificado de registro o tarjeta de residencia en vigor el 30 de junio de 2007 nacidos en España. El siguiente colectivo en importancia es el de chinos, con 13.136 extranjeros de esta nacionalidad nacidos en nuestro país.

Con respecto al total de extranjeros de cada nacionalidad residentes a 30 de junio de 2007 (teniendo en cuenta únicamente los países con más de veinte mil personas), la proporción más alta de nacidos en España la alcanzaba también el colectivo marroquí, con el 13,24%, seguido de los chinos con el 12,01%, los nigerianos (11,70%), los filipinos (11,38%) y los argelinos (11,10%).



Por otro lado, de los 118.012 extranjeros residentes en España que habían nacido en un continente distinto al de su nacionalidad, destacan los 64.442 italianos, que constituían el 54,61% del total de nacidos en un continente distinto al suyo. De hecho, el 58,31% de los italianos que residen en España han nacido en un continente distinto del suyo, siendo éste el único colectivo nacional en el que este porcentaje supera al de nacidos en el país de su nacionalidad, que se sitúa, para los italianos, en el 36,30%, y en el 91,10% para el total de extranjeros con certificado de registro o tarjeta de residencia en vigor.



Respecto a los extranjeros incluidos en el Régimen General el 30 de junio de 2007, el 11,95% tenía autorización de residencia inicial, el 39,83% autorización renovada por primera vez, el 13,27% autorización renovada por segunda vez, el 33,59% disponía de autorización de residencia permanente y el 1,36% tenía otro tipo de autorización. La cifra de ciudadanos extranjeros incluidos en el Régimen General que disponían de autorización de residencia permanente a finales de junio de 2007 era de 763.292.

Existen diferencias significativas entre continentes en cuanto a la estabilidad documental de cada colectivo, que se relaciona, en términos generales, con el mayor o menor tiempo de permanencia en España. Así, mientras que el 27,65% de los europeos no comunitarios, el 25,89% de los nacionales de Oceanía y el 20,14% de los iberoamericanos disponía de autorización de residencia permanente, esta proporción era del 54,25% en los africanos, 53,03% en los norteamericanos y del 47,09% en los asiáticos.

Según nacionalidad, y considerando sólo los colectivos más numerosos, los nacionales de la República Dominicana eran los que en mayor proporción disponían de autorización de residencia inicial (21,24%) y los senegaleses los que tenían una proporción más baja (7,61%); los bolivianos eran los que tenían una mayor proporción de autorizaciones de residencia renovadas por primera vez (75,26%), y también más de la mitad de los rumanos, argentinos, búlgaros y brasileños disponían de ese tipo de autorización, frente a los filipinos (15,17%). El 27,08% de los peruanos y el 20,57% de los colombianos disponía de autorización de residencia renovada por segunda vez, mientras que la proporción bajaba al 5,72% en los pakistaníes. El 61,14% de los filipinos, el 54,90% de los argelinos, el 54,89% de los marroquíes y el 54,15% de los senegaleses disponía de autorización de residencia permanente y sólo el 4,71% de los bolivianos, el 12,28% de los rumanos y el 15,20% de los argentinos tenía ese tipo de autorización.

NOTAS METODOLÓGICAS

Este informe ofrece información relativa a la Estadística de Extranjeros con tarjeta o Autorización de Residencia en Vigor, según su denominación en el actual Plan Estadístico Nacional (PEN) 2005-2008.

Todos los datos se refieren a extranjeros con certificado de registro o tarjeta de residencia en vigor a 30 de junio de 2007 y proceden de ficheros, sin datos de identificación personal, cedidos por la Dirección General de la Policía y de la Guardia Civil y explotados por el Observatorio Permanente de la Inmigración.

Este informe incluye a los extranjeros residentes en España a 30 de junio de 2007 que son nacionales de países de la Unión Europea (desde el 1 de enero de 2007 incluye a Bulgaria y Rumanía), del Espacio Económico Europeo (Noruega, Islandia y Liechtenstein) y de la Confederación Suiza, así como a sus familiares y los familiares de españoles nacionales de terceros países, a quienes les es de aplicación el Régimen Comunitario. También incluye a los extranjeros

no mencionados antes a quienes les es de aplicación el Régimen General y deben obtener la correspondiente autorización de residencia, que puede ser temporal o permanente.

La Estadística no incluye a los siguientes extranjeros:

- Los que están renovando su documentación de residencia.
- Los que se encuentran en España con una autorización de estancia (máximo 3 meses con posibilidad de una prórroga por igual período).
- Los que se encuentran en España con una autorización de estancia para la realización de cursos, estudios, trabajos de investigación o formación (cuya duración será igual a la del curso para el que se matriculó o del trabajo de investigación que desarrolle).
- Los que están en España sólo con autorización de trabajo (trabajadores temporales del contingente).
- Los trabajadores fronterizos.
- Los solicitantes de asilo y a los que han obtenido el estatuto de refugiado o el estatuto de apátrida.
- Los nacionales de la Europa Comunitaria que no hayan solicitado todavía su inscripción en el Registro Central de Extranjeros (obligatoria a partir del 2 de abril de 2007), que con la normativa anterior no tenían obligación de tener una tarjeta de residencia.

Desde el 2 de abril de 2007, fecha de la entrada en vigor del *Real Decreto 240/2007, de 16 de febrero, sobre entrada, libre circulación y residencia en España de ciudadanos de los Estados miembros de la Unión Europea y de otros Estados parte en el Acuerdo sobre el Espacio Económico Europeo*, los nacionales de países comunitarios, siempre que la permanencia en España supere el período de tres meses, deberán solicitar su inscripción en el Registro Central de Extranjeros; sus familiares nacionales de países terceros están obligados a solicitar una tarjeta de residencia de familiar de ciudadano de la Unión. Los demás extranjeros, a quienes les es de aplicación el Régimen General, deben obtener la correspondiente autorización de residencia, que puede ser temporal o permanente, según la normativa de extranjería.

Lo anterior no impide que, aunque los búlgaros y rumanos estén integrados en el Régimen Comunitario desde el 1 de enero de 2007, sin embargo en las tablas que se presentan en este informe todavía figure un número de búlgaros y rumanos en el Régimen General al tener una tarjeta de residencia en vigor a la fecha de la adhesión, situación que irá desapareciendo a medida que sus titulares vayan solicitando su inscripción en el Registro Central de Extranjeros, momento en que se extenderá un certificado de registro.

Las variables que se presentan en las tablas son las siguientes:

- Comunidad autónoma y provincia en que residía el extranjero cuando se expidió el certificado de registro o la tarjeta de residencia en vigor a 30 de junio de 2007.
- Continente y nacionalidad del extranjero.
- Régimen de residencia.
- Sexo.
- Grupo de edad y media de edad.
- Lugar de nacimiento.

- Para los incluidos en el Régimen General, el tipo de autorización de residencia.

La agrupación de países en continentes atiende a criterios pragmáticos, tratándose como continentes separados la Europa Comunitaria (en la que se incluye, además de los estados que integran la Unión Europea, a los estados que integran el Espacio Económico Europeo y a la Confederación Suiza) y el Resto de Europa, así como Iberoamérica y América del Norte. En América del Norte constan exclusivamente los datos de Estados Unidos y Canadá, incluyéndose las cifras relativas a Méjico en Iberoamérica. En Asia se recogen los datos correspondientes a las ex-repúblicas soviéticas de ese área geográfica.

En el cálculo de porcentajes del texto, tablas y gráficos no se tienen en cuenta las categorías de “no consta” o “apátridas y no consta”.

Madrid, 10 de julio de 2007

TABLA 2
EXTRANJEROS CON CERTIFICADO DE REGISTRO O TARJETA DE RESIDENCIA EN VIGOR SEGÚN CONTINENTE, NACIONALIDAD Y RÉGIMEN DE RESIDENCIA
31-12-2006 Y 30-06-2007

CONTINENTE / NACIONALIDAD	30-06-2007			31-12-2006			VARIACIÓN 30-06-2007 / 31-12-2006					
	TOTAL	RÉGIMEN DE RESIDENCIA		TOTAL	RÉGIMEN DE RESIDENCIA		NÚMERO			PORCENTAJE		
		Régimen General	Régimen Comunitario		Régimen General	Régimen Comunitario	TOTAL	RÉGIMEN DE RESIDENCIA		TOTAL	RÉGIMEN DE RESIDENCIA	
								Régimen General	Régimen Comunitario		Régimen General	Régimen Comunitario
AMÉRICA DEL NORTE	18.801	9.585	9.216	18.109	9.065	9.044	692	520	172	3,82	5,74	1,90
Canadá	1.720	859	861	1.662	821	841	58	38	20	3,49	4,63	2,38
Estados Unidos	17.081	8.726	8.355	16.447	8.244	8.203	634	482	152	3,85	5,85	1,85
ASIA	218.075	205.054	13.021	197.965	185.629	12.336	20.110	19.425	685	10,16	10,46	5,55
Armenia	5.352	5.183	169	4.656	4.500	156	696	683	13	14,95	15,18	8,33
Bangladesh	5.755	5.613	142	5.114	4.989	125	641	624	17	12,53	12,51	13,60
China	109.378	107.317	2.061	99.526	97.581	1.945	9.852	9.736	116	9,90	9,98	5,96
Corea del Sur	2.186	1.905	281	2.074	1.796	278	112	109	3	5,40	6,07	1,08
Filipinas	22.631	20.139	2.492	21.190	18.790	2.400	1.441	1.349	92	6,80	7,18	3,83
Georgia	3.901	3.745	156	3.382	3.240	142	519	505	14	15,35	15,59	9,86
India	18.777	17.040	1.737	16.348	14.695	1.653	2.429	2.345	84	14,86	15,96	5,08
Indonesia	671	501	170	533	373	160	138	128	10	25,89	34,32	6,25
Irak	740	628	112	671	569	102	69	59	10	10,28	10,37	9,80
Irán	2.078	1.626	452	2.029	1.569	460	49	57	-8	2,41	3,63	-1,74
Israel	1.026	684	342	942	622	320	84	62	22	8,92	9,97	6,88
Japón	4.089	2.724	1.365	4.020	2.696	1.324	69	28	41	1,72	1,04	3,10
Jordania	970	709	261	901	644	257	69	65	4	7,66	10,09	1,56
Kazajistán	387	293	94	346	264	82	41	29	12	11,85	10,98	14,63
Libano	1.199	903	296	1.115	839	276	84	64	20	7,53	7,63	7,25
Nepal	399	348	51	346	300	46	53	48	5	15,32	16,00	10,87
Pakistán	32.906	31.602	1.304	29.668	28.494	1.174	3.238	3.108	130	10,91	10,91	11,07
Palestina	399	282	117	382	269	113	17	13	4	4,45	4,83	3,54
Siria	1.930	1.494	436	1.781	1.374	407	149	120	29	8,37	8,73	7,13
Tailandia	1.107	675	432	935	538	397	172	137	35	18,40	25,46	8,82
Taiwán	360	270	90	355	265	90	5	5	0	1,41	1,89	0,00
Otros Asia	1.834	1.373	461	1.651	1.222	429	183	151	32	11,08	12,36	7,46
OCEANÍA	1.962	1.097	865	1.819	974	845	143	123	20	7,86	12,63	2,37
Australia	1.233	592	641	1.141	511	630	92	81	11	8,06	15,85	1,75
Nueva Zelanda	717	500	217	669	460	209	48	40	8	7,17	8,70	3,83
Otros Oceanía	12	5	7	9	3	6	3	2	1	33,33	66,67	16,67
Apátridas y No consta	1.157	949	208	1.147	926	221	10	23	-13	0,87	2,48	-5,88
TOTAL	3.536.347	2.272.226	1.264.121	3.021.808	2.092.095	929.713	514.539	180.131	334.408	17,03	8,61	35,97

* Aparecen Bulgaria y Rumania en el Régimen General porque muchos de sus nacionales figuran en dicho régimen al tener una tarjeta de residencia en vigor a la fecha de la adhesión, situación que irá desapareciendo a medida que sus titulares vayan solicitando su inscripción en el Registro Central de Extranjeros.

TABLA 3
EXTRANJEROS CON CERTIFICADO DE REGISTRO O TARJETA DE RESIDENCIA EN VIGOR SEGÚN COMUNIDAD AUTÓNOMA Y PROVINCIA, SEXO, GRUPO Y MEDIA DE EDAD Y LUGAR DE NACIMIENTO
30-06-2007

COMUNIDAD AUTÓNOMA / PROVINCIA	TOTAL	% MUJERES	GRUPO DE EDAD				MEDIA DE EDAD	LUGAR DE NACIMIENTO				
			De 0 a 15 años	De 16 a 64 años	Más de 64 años	No consta		España	País de su nacionalidad	Otro país de su continente	Otro continente	No consta
TOTAL	3.536.347	45,75	446.241	2.939.694	150.231	181	33	168.923	3.219.629	27.498	118.012	2.285
ANDALUCÍA	443.249	45,47	45.470	367.277	30.466	36	36	16.282	403.767	5.359	17.757	84
Almería	106.313	38,72	13.228	88.818	4.266	1	33	4.475	99.975	382	1.468	13
Cádiz	27.899	49,30	3.148	22.762	1.983	6	37	1.403	24.658	413	1.419	6
Córdoba	14.664	49,30	1.947	12.419	298	0	31	490	13.817	90	266	1
Granada	50.280	45,51	5.055	42.756	2.467	2	34	1.521	46.399	490	1.869	1
Huelva	26.307	45,06	1.973	23.772	560	2	33	727	25.095	134	349	2
Jaén	17.556	39,20	2.174	15.184	198	0	31	686	15.859	862	145	4
Málaga	154.676	48,41	13.515	121.520	19.618	23	41	5.506	135.812	2.540	10.771	47
Sevilla	45.554	50,30	4.430	40.046	1.076	2	33	1.474	42.152	448	1.470	10
ARAGÓN	130.543	42,41	18.185	111.205	1.151	2	30	5.341	122.838	549	1.651	164
Huesca	18.987	41,44	2.806	16.032	148	1	30	1.078	17.634	93	171	11
Teruel	12.640	37,09	1.748	10.815	77	0	30	448	12.077	30	74	11
Zaragoza	98.916	43,28	13.631	84.358	926	1	30	3.815	93.127	426	1.406	142
ASTURIAS	29.618	51,13	3.379	25.305	932	2	33	771	27.596	283	841	127
BALEARES	153.497	47,77	18.505	125.729	9.261	2	36	7.355	135.354	1.522	8.920	346
CANARIAS	188.647	48,58	18.965	154.578	15.093	11	38	7.515	167.433	2.627	10.774	298
Las Palmas	108.706	47,65	12.152	89.273	7.277	4	37	5.028	97.052	1.296	5.165	165
Sta. Cruz de Tenerife	79.941	49,84	6.813	65.305	7.816	7	39	2.487	70.381	1.331	5.609	133
CANTABRIA	24.060	49,95	2.926	20.518	616	0	33	546	22.673	223	604	14
CASTILLA - LA MANCHA	134.017	42,86	19.738	113.113	1.165	1	30	5.521	126.657	460	1.367	12
Albacete	22.356	42,58	2.914	19.203	238	1	30	535	21.418	99	303	1
Ciudad Real	23.093	41,64	3.075	19.842	176	0	30	713	22.125	70	185	0
Cuenca	15.519	41,20	1.822	13.617	80	0	30	394	14.984	48	93	0
Guadalajara	24.912	44,86	3.906	20.723	283	0	30	1.114	23.267	89	433	9
Toledo	48.137	43,09	8.021	39.728	388	0	29	2.765	44.863	154	353	2
CASTILLA Y LEÓN	124.855	46,36	17.280	105.834	1.735	6	31	4.223	118.077	756	1.658	141
Ávila	10.707	46,63	2.091	8.504	112	0	29	329	10.200	65	107	6
Burgos	24.410	44,52	3.383	20.839	185	3	30	690	23.337	111	237	35
León	20.819	47,45	2.469	17.909	440	1	32	1.118	19.222	154	318	7
Palencia	5.466	49,62	711	4.666	88	1	31	124	5.215	35	76	16
Salamanca	10.417	49,18	1.193	8.975	249	0	32	328	9.666	121	289	13
Segovia	18.724	42,59	2.760	15.818	145	1	30	611	17.917	57	136	3
Soria	7.074	43,72	1.221	5.771	82	0	30	304	6.678	25	64	3
Valladolid	21.669	48,49	2.753	18.626	290	0	31	567	20.565	136	351	50
Zamora	5.569	49,02	699	4.726	144	0	32	152	5.277	52	80	8
CATALUÑA	736.604	44,21	114.266	604.872	17.434	32	31	56.130	648.972	4.414	26.908	180
Barcelona	491.510	45,47	71.897	409.934	9.657	22	32	34.896	432.218	3.083	21.166	147
Girona	106.875	42,21	19.226	82.832	4.815	2	32	11.392	91.994	669	2.808	12
Lleida	50.991	38,55	8.307	42.408	273	3	30	3.502	46.812	178	488	11
Tarragona	87.228	42,80	14.836	69.698	2.689	5	31	6.340	77.948	484	2.446	10
COM. VALENCIANA	468.003	46,13	50.214	370.760	47.019	10	38	16.556	429.849	4.565	16.960	73
Alicante	239.463	47,36	23.025	175.149	41.285	4	42	6.971	219.818	3.104	9.521	49
Castellón	60.858	45,03	9.362	49.990	1.502	4	31	3.679	55.828	255	1.090	6
Valencia	167.682	44,77	17.827	145.621	4.232	2	33	5.906	154.203	1.206	6.349	18
EXTREMADURA	30.378	42,23	4.533	24.878	967	0	33	1.477	27.796	469	625	11
Badajoz	17.290	42,56	2.152	14.593	545	0	34	568	15.847	408	456	11
Cáceres	13.088	41,80	2.381	10.285	422	0	32	909	11.949	61	169	0
GALICIA	68.803	49,64	6.917	58.805	3.079	2	35	1.826	62.963	843	3.073	98
A Coruña	24.795	50,85	2.456	21.268	1.071	0	35	572	22.481	277	1.426	39
Lugo	8.682	47,63	938	7.521	223	0	33	192	8.196	65	217	12
Ourense	10.516	50,23	874	8.949	693	0	37	336	9.665	182	324	9
Pontevedra	24.810	48,90	2.649	21.067	1.092	2	35	726	22.621	319	1.106	38
MADRID	649.026	48,37	77.095	559.174	12.692	65	32	29.853	593.443	3.724	21.677	329
MURCIA	177.293	39,68	25.463	146.670	5.155	5	32	7.555	167.026	701	1.998	13
NAVARRA	49.242	45,23	7.227	41.497	515	3	30	1.939	46.147	213	599	344
PAÍS VASCO	75.295	46,73	8.523	65.339	1.430	3	32	2.907	70.187	531	1.651	19
Álava	16.977	43,81	2.365	14.391	221	0	31	766	15.808	94	304	5
Guipúzcoa	20.637	47,17	1.950	18.252	434	1	33	867	19.150	125	492	3
Vizcaya	37.681	47,79	4.208	32.696	775	2	32	1.274	35.229	312	855	11
LA RIOJA	34.080	43,25	5.794	27.949	337	0	30	1.891	31.613	128	423	25
CEUTA	3.471	49,55	324	2.962	185	0	36	313	3.035	16	105	2
MELILLA	5.949	53,54	1.189	4.473	287	0	32	808	4.687	77	373	4
No consta	9.717	38,52	248	8.756	712	1	36	114	9.516	38	48	1
TOTAL	3.536.347	45,75	446.241	2.939.694	150.231	181	33	168.923	3.219.629	27.498	118.012	2.285

TABLA 4
EXTRANJEROS CON CERTIFICADO DE REGISTRO O TARJETA DE RESIDENCIA EN VIGOR SEGÚN CONTINENTE Y NACIONALIDAD, SEXO, GRUPO Y MEDIA DE EDAD Y LUGAR DE NACIMIENTO
30-06-2007

CONTINENTE / NACIONALIDAD	TOTAL	% MUJERES	GRUPO DE EDAD				MEDIA DE EDAD	LUGAR DE NACIMIENTO				
			De 0 a 15 años	De 16 a 64 años	Más de 64 años	No consta		España	País de su nacionalidad	Otro país de su continente	Otro continente	No consta
AMÉRICA DEL NORTE	18.801	48,70	1.274	14.252	3.275	0	45	1.417	13.952	58	3.369	5
Canadá	1.720	51,31	91	1.391	238	0	44	56	1.181	13	470	0
Estados Unidos	17.081	48,44	1.183	12.861	3.037	0	45	1.361	12.771	45	2.899	5
ASIA	218.075	40,64	35.550	177.975	4.550	0	31	21.353	193.898	1.404	1.409	11
Armenia	5.352	43,68	716	4.507	129	0	34	218	4.875	162	97	0
Bangladesh	5.755	21,82	1.073	4.665	17	0	27	464	5.271	13	7	0
China	109.378	45,27	20.767	86.739	1.872	0	29	13.136	95.750	169	316	7
Corea del Sur	2.186	52,42	316	1.786	84	0	37	321	1.848	10	6	1
Filipinas	22.631	57,35	3.047	18.879	705	0	35	2.575	20.013	13	30	0
Georgia	3.901	38,02	433	3.426	42	0	34	175	3.676	16	34	0
India	18.777	34,93	2.786	15.363	628	0	32	1.749	16.398	401	227	2
Indonesia	671	40,98	23	640	8	0	33	14	648	3	6	0
Irak	740	38,24	115	571	54	0	36	63	657	13	7	0
Irán	2.078	41,77	192	1.645	241	0	41	130	1.918	10	20	0
Israel	1.026	41,42	139	846	41	0	35	47	615	19	345	0
Japón	4.089	57,81	334	3.504	251	0	41	205	3.829	12	43	0
Jordania	970	33,30	143	791	36	0	33	129	589	237	15	0
Kazajistán	387	60,47	40	343	4	0	33	9	342	8	28	0
Libano	1.199	37,43	136	976	87	0	37	127	966	37	69	0
Nepal	399	25,81	30	367	2	0	32	10	389	0	0	0
Pakistán	32.906	16,35	4.586	28.193	127	0	31	1.564	31.260	42	39	1
Palestina	399	31,08	37	338	24	0	35	11	246	118	24	0
Siria	1.930	36,39	329	1.497	104	0	33	249	1.615	36	30	0
Tailandia	1.107	59,80	47	1.052	8	0	36	10	1.093	4	0	0
Taiwán	360	56,94	23	300	37	0	41	26	313	16	5	0
Otros Asia	1.834	51,94	238	1.547	49	0	34	121	1.587	65	61	0
OCEANÍA	1.962	44,16	253	1.552	157	0	38	55	1.631	14	260	2
Australia	1.233	46,75	106	986	141	0	42	44	965	6	216	2
Nueva Zelanda	717	39,19	147	554	16	0	32	11	655	8	43	0
Otros Oceanía	12	75,00	0	12	0	0	40	0	11	0	1	0
Apátridas y No consta	1.157	32,83	264	693	38	162	29	267				890
TOTAL	3.536.347	45,75	446.241	2.939.694	150.231	181	33	168.923	3.219.629	27.498	118.012	2.285

TABLA 7
EXTRANJEROS CON CERTIFICADO DE REGISTRO O TARJETA DE RESIDENCIA EN VIGOR SEGÚN COMUNIDAD AUTÓNOMA, PROVINCIA, CONTINENTE Y NACIONALIDAD
30-06-2007

COMUNIDAD AUTÓNOMA / PROVINCIA	RESTO DE EUROPA	Albania	Andorra	Bielorrusia	Bosnia-Herzegovina	Croacia	Moldavia	Rusia	Serbia	Turquía	Ucrania	Otros Resto de Europa
TOTAL	109.046	1.054	473	2.409	1.503	1.136	10.338	27.825	2.847	1.251	59.878	332
ANDALUCÍA	17.042	83	15	491	98	136	560	6.348	333	131	8.825	22
Almería	3.446	6	4	71	3	6	113	2.046	22	6	1.169	0
Cádiz	534	1	0	6	19	7	22	150	29	7	291	2
Córdoba	674	4	0	53	0	2	48	166	16	6	379	0
Granada	1.302	6	6	28	6	5	17	788	35	17	393	1
Huelva	961	2	0	43	1	6	70	82	5	1	751	0
Jaén	442	0	3	47	0	3	22	169	2	1	195	0
Málaga	7.766	31	2	161	54	71	233	2.251	184	72	4.701	6
Sevilla	1.917	33	0	82	15	36	35	696	40	21	946	13
ARAGÓN	2.816	49	4	94	39	17	279	482	43	28	1.780	1
Huesca	562	4	1	19	0	1	13	56	12	1	455	0
Teruel	256	6	0	3	3	2	45	16	4	1	176	0
Zaragoza	1.998	39	3	72	36	14	221	410	27	26	1.149	1
ASTURIAS	1.013	6	1	10	18	26	142	216	27	13	553	1
BALEARES	2.428	31	5	58	108	60	138	736	162	102	985	43
CANARIAS	2.207	37	3	70	118	122	177	796	282	58	527	17
Las Palmas	1.099	25	2	27	48	70	66	314	189	23	326	9
Sta. Cruz de Tenerife	1.108	12	1	43	70	52	111	482	93	35	201	8
CANTABRIA	2.429	3	1	13	10	28	1.368	240	24	19	718	5
CASTILLA - LA MANCHA	4.586	14	3	33	15	30	507	392	29	11	3.545	7
Albacete	1.570	1	0	4	2	2	197	123	1	4	1.235	1
Ciudad Real	779	2	1	11	2	3	86	63	3	0	604	4
Cuenca	879	1	0	3	7	12	68	70	3	0	715	0
Guadalajara	461	7	1	3	2	8	86	61	15	1	275	2
Toledo	897	3	1	12	2	5	70	75	7	6	716	0
CASTILLA Y LEÓN	2.040	25	7	54	66	26	339	388	54	33	1.022	26
Ávila	73	3	0	11	1	2	0	8	0	4	44	0
Burgos	291	3	0	20	2	2	90	35	10	3	121	5
León	435	7	1	3	30	5	19	123	9	1	217	20
Palencia	180	0	0	6	1	1	92	17	2	6	55	0
Salamanca	360	3	3	1	0	4	52	79	3	2	213	0
Segovia	150	3	0	5	2	0	12	25	1	1	101	0
Soria	70	0	0	0	14	0	7	9	2	0	38	0
Valladolid	398	6	2	8	2	10	62	75	26	16	190	1
Zamora	83	0	1	0	14	2	5	17	1	0	43	0
CATALUÑA	24.836	346	400	714	382	307	2.426	7.562	841	313	11.439	106
Barcelona	11.947	250	300	400	210	224	938	4.015	443	268	4.827	72
Girona	5.064	25	13	96	78	47	337	2.087	172	13	2.193	3
Lleida	3.691	6	59	59	36	5	315	428	126	5	2.642	10
Tarragona	4.134	65	28	159	58	31	836	1.032	100	27	1.777	21
COM. VALENCIANA	20.515	89	6	394	247	135	1.591	6.278	368	135	11.207	65
Alicante	11.735	9	3	270	64	66	546	4.843	171	72	5.689	2
Castellón	2.108	14	0	18	61	14	685	309	51	14	928	14
Valencia	6.672	66	3	106	122	55	360	1.126	146	49	4.590	49
EXTREMADURA	390	6	1	15	10	9	32	102	33	2	179	1
Badajoz	286	2	1	10	5	4	28	72	31	1	131	1
Cáceres	104	4	0	5	5	5	4	30	2	1	48	0
GALICIA	1.235	50	9	45	46	38	150	381	63	38	413	2
A Coruña	584	18	2	36	26	13	90	186	36	25	151	1
Lugo	73	2	0	3	9	2	2	20	2	2	31	0
Ourense	105	11	2	1	3	10	13	15	2	2	46	0
Pontevedra	473	19	5	5	8	13	45	160	23	9	185	1
MADRID	17.412	215	14	258	104	148	1.580	2.261	407	308	12.101	16
MURCIA	5.658	30	2	99	23	2	138	825	49	22	4.450	18
NAVARRA	1.760	4	1	9	45	10	526	260	13	8	884	0
PAÍS VASCO	1.807	41	0	42	139	30	204	361	94	21	873	2
Álava	515	26	0	12	40	8	95	67	21	6	238	2
Guipúzcoa	774	8	0	5	53	8	32	159	41	6	462	0
Vizcaya	518	7	0	25	46	14	77	135	32	9	173	0
LA RIOJA	669	22	0	6	22	9	136	164	13	2	295	0
CEUTA	9	0	0	0	1	1	0	1	0	5	1	0
MELILLA	3	0	0	0	0	0	0	3	0	0	0	0
No consta	191	3	1	4	12	2	45	29	12	2	81	0
TOTAL	109.046	1.054	473	2.409	1.503	1.136	10.338	27.825	2.847	1.251	59.878	332

TABLA 7
EXTRANJEROS CON CERTIFICADO DE REGISTRO O TARJETA DE RESIDENCIA EN VIGOR SEGÚN COMUNIDAD AUTÓNOMA, PROVINCIA, CONTINENTE Y NACIONALIDAD
30-06-2007

COMUNIDAD AUTÓNOMA / PROVINCIA	ÁFRICA	Angola	Argelia	Burkina Faso	Cabo Verde	Camerún	Congo	Costa de Marfil	Egipto	Etiopía	Gambia	Ghana	Guinea
TOTAL	786.279	1.422	43.551	591	2.508	2.886	587	1.180	2.448	362	17.573	9.818	5.908
ANDALUCÍA	111.892	59	4.429	82	52	211	31	171	292	44	369	2.152	435
Almería	44.951	3	688	33	11	15	4	59	98	2	323	1.488	231
Cádiz	5.897	1	197	4	7	8	1	1	5	1	2	5	7
Córdoba	2.681	5	136	2	4	12	5	6	7	2	5	3	8
Granada	10.485	3	256	2	5	7	2	2	24	2	11	21	17
Huelva	8.194	22	683	6	2	44	0	5	9	2	12	82	72
Jaén	7.988	2	1.417	12	1	7	1	12	7	0	5	17	17
Málaga	23.814	11	466	21	8	65	11	64	115	23	10	514	71
Sevilla	7.882	12	586	2	14	53	7	22	27	12	1	22	12
ARAGÓN	28.948	68	4.432	72	353	147	13	82	139	1	1.891	1.276	379
Huesca	5.961	1	850	53	18	4	0	41	1	0	610	70	250
Teruel	3.920	0	204	0	34	1	0	0	0	0	37	11	0
Zaragoza	19.067	67	3.378	19	301	142	13	41	138	1	1.244	1.195	129
ASTURIAS	2.665	9	252	2	23	13	9	4	15	8	1	12	11
BALEARES	29.327	8	972	24	13	93	4	27	41	0	95	259	189
CANARIAS	25.118	20	477	13	122	51	7	28	31	7	97	528	496
Las Palmas	19.248	13	308	8	67	38	3	20	23	3	70	424	311
Sta. Cruz de Tenerife	5.870	7	169	5	55	13	4	8	8	4	27	104	185
CANTABRIA	1.930	8	198	0	12	101	5	3	18	0	0	34	6
CASTILLA - LA MANCHA	29.085	48	1.305	35	12	42	13	17	62	22	20	25	60
Albacete	4.818	6	335	29	2	7	4	5	23	0	14	16	15
Ciudad Real	4.453	4	127	0	0	1	0	0	9	0	0	0	1
Cuenca	3.049	2	422	0	0	0	2	1	6	0	0	1	5
Guadalajara	4.560	20	277	4	0	10	3	5	14	21	5	3	15
Toledo	12.205	16	144	2	10	24	4	6	10	1	1	5	24
CASTILLA Y LEÓN	19.939	44	1.456	19	489	36	13	30	40	6	119	59	30
Ávila	2.791	0	126	0	0	3	0	1	2	3	3	1	0
Burgos	3.118	4	640	0	5	5	7	12	4	0	0	25	1
León	3.650	12	139	0	475	10	0	1	7	1	1	1	9
Palencia	937	9	14	0	1	0	2	0	0	0	0	0	0
Salamanca	1.705	8	120	4	1	1	4	8	20	2	1	5	9
Segovia	3.392	1	57	0	4	1	0	0	3	0	0	1	0
Soria	1.604	0	114	11	0	4	0	1	0	0	113	26	8
Valladolid	2.245	8	189	4	2	12	0	7	4	0	1	0	2
Zamora	497	2	57	0	1	0	0	0	0	0	0	0	1
CATALUÑA	242.064	120	6.804	152	54	692	132	288	756	33	14.520	2.516	2.549
Barcelona	136.629	58	2.537	67	37	383	72	144	374	19	4.777	1.980	1.220
Girona	49.653	4	595	29	4	129	7	40	28	3	8.550	192	475
Lleida	22.495	53	2.334	53	2	162	24	96	335	3	1.094	233	787
Tarragona	33.287	5	1.338	3	11	18	29	8	19	8	99	111	67
COM. VALENCIANA	76.384	57	12.716	34	85	345	65	102	245	38	140	544	287
Alicante	32.796	19	5.663	5	65	126	26	24	110	12	27	116	52
Castellón	17.294	10	1.996	5	9	8	3	0	47	0	14	29	12
Valencia	26.294	28	5.102	24	11	211	36	78	88	26	99	399	223
EXTREMADURA	12.681	40	980	3	6	16	2	1	5	3	3	1	7
Badajoz	4.927	33	917	0	3	15	1	1	1	0	1	0	6
Cáceres	7.754	7	63	3	3	1	1	0	4	3	2	1	1
GALICIA	7.401	64	377	5	314	55	6	14	35	6	12	376	13
A Coruña	2.206	21	133	0	50	41	1	9	17	3	5	26	6
Lugo	1.201	1	19	5	241	3	1	3	2	2	2	8	0
Ourense	568	1	44	0	8	0	0	0	11	0	0	1	0
Pontevedra	3.426	41	181	0	15	11	4	2	5	1	5	341	7
MADRID	88.683	598	1.410	30	890	687	199	236	577	184	136	452	1.086
MURCIA	67.400	8	2.660	44	8	51	5	40	39	1	80	814	138
NAVARRA	10.117	18	2.132	1	15	92	32	6	108	0	7	133	123
PAÍS VASCO	13.318	241	1.681	46	39	184	27	66	35	6	27	255	65
Álava	4.545	20	963	30	1	53	5	33	13	0	12	68	15
Guipúzcoa	3.078	7	324	12	16	38	4	7	10	2	2	41	1
Vizcaya	5.695	214	394	4	22	93	18	26	12	4	13	146	49
LA RIOJA	8.819	10	1.047	25	7	30	20	62	9	0	15	339	29
CEUTA	2.913	0	6	0	0	4	0	0	0	0	2	3	1
MELILLA	5.147	0	127	4	0	23	4	1	0	0	7	19	0
No consta	2.447	2	45	0	14	13	0	2	1	3	32	21	4
TOTAL	786.278	1.422	43.551	591	2.508	2.886	587	1.180	2.448	362	17.573	9.818	5.908

TABLA 7
EXTRANJEROS CON CERTIFICADO DE REGISTRO O TARJETA DE RESIDENCIA EN VIGOR SEGÚN COMUNIDAD AUTÓNOMA, PROVINCIA, CONTINENTE Y NACIONALIDAD
30-06-2007

COMUNIDAD AUTÓNOMA / PROVINCIA	Guinea Bissau	Guinea Ecuatorial	Kenia	Liberia	Malí	Marruecos	Mauritania	Nigeria	Rep. Dem. del Congo	Rep. Sudafricana	Senegal	Sierra Leona	Túnez	Otros África
TOTAL	3.610	8.332	570	311	12.410	603.686	8.484	22.004	1.636	741	31.365	638	1.463	2.195
ANDALUCÍA	1.273	265	180	33	2.748	88.991	1.418	2.886	54	180	4.978	48	175	336
Almería	1.227	91	4	7	1.599	35.834	634	459	18	6	2.019	10	51	37
Cádiz	3	16	23	3	1	5.111	138	109	1	22	198	2	5	26
Córdoba	6	25	14	1	17	2.287	10	56	3	4	43	2	7	11
Granada	6	58	17	0	27	8.436	65	70	6	11	1.398	0	23	16
Huelva	5	3	1	0	767	5.958	94	70	0	2	325	3	3	24
Jaén	1	11	5	2	257	5.903	122	34	3	1	99	0	6	46
Málaga	11	26	43	8	74	19.654	269	1.480	15	128	511	22	55	139
Sevilla	14	35	73	12	6	5.808	86	608	8	6	385	9	25	37
ARAGÓN	105	688	21	12	1.037	14.777	329	522	89	7	2.349	9	72	78
Huesca	19	19	12	1	696	2.777	110	72	0	1	334	5	6	11
Teruel	2	1	0	0	7	3.576	4	1	0	0	39	0	2	1
Zaragoza	84	668	9	11	334	8.424	215	449	89	6	1.976	4	64	66
ASTURIAS	1	121	2	4	4	1.524	21	131	19	1	450	1	13	14
BALEARES	20	223	46	5	658	21.980	322	2.016	21	157	2.012	14	55	73
CANARIAS	585	365	33	41	146	15.450	2.819	1.091	19	58	2.290	178	50	116
Las Palmas	558	307	11	27	75	12.270	2.314	497	7	27	1.653	100	30	84
Sta. Cruz de Tenerife	27	58	22	14	71	3.180	505	594	12	31	637	78	20	32
CANTABRIA	2	31	3	2	7	1.111	19	80	19	4	213	1	10	43
CASTILLA - LA MANCHA	15	116	9	8	861	25.480	177	196	50	11	409	3	19	70
Albacete	5	17	0	1	458	3.495	42	29	2	0	297	2	1	13
Ciudad Real	1	5	0	0	6	4.145	86	12	0	3	19	0	4	30
Cuenca	0	1	5	0	0	2.569	13	10	1	0	4	0	0	7
Guadalajara	6	49	3	3	3	3.903	22	100	39	7	32	1	4	11
Toledo	3	44	1	4	394	11.368	14	45	8	1	57	0	10	9
CASTILLA Y LEÓN	17	147	21	2	200	15.939	254	266	31	4	578	19	26	94
Ávila	0	0	0	0	7	2.620	6	11	0	2	1	0	2	3
Burgos	1	28	2	0	38	2.117	41	56	9	0	100	3	8	12
León	3	9	2	2	15	2.724	12	58	2	1	141	6	2	17
Palencia	1	11	0	0	0	848	3	7	0	0	28	1	1	11
Salamanca	4	20	13	0	9	1.127	31	88	10	1	204	0	2	13
Segovia	0	4	0	0	10	3.277	0	14	0	0	11	1	4	4
Soria	8	7	0	0	103	1.018	144	9	0	0	30	1	0	7
Valladolid	0	65	4	0	9	1.800	9	19	10	0	62	7	6	25
Zamora	0	3	0	0	9	408	8	4	0	0	1	0	1	2
CATALUÑA	520	1.129	82	48	3.751	190.963	1.804	3.147	233	101	10.722	160	395	393
Barcelona	343	904	64	29	1.690	112.710	1.004	2.022	111	83	5.384	96	248	273
Girona	38	34	4	7	952	35.561	450	286	25	12	2.104	28	64	32
Lleida	131	101	5	11	1.008	13.160	336	527	67	1	1.824	32	60	56
Tarragona	8	90	9	1	101	29.532	14	312	30	5	1.410	4	23	32
COM. VALENCIANA	86	1.141	29	45	846	52.684	415	3.290	163	91	2.397	74	221	200
Alicante	55	226	15	7	295	24.021	190	595	57	41	892	9	73	75
Castellón	5	56	3	2	26	14.270	24	611	5	5	85	4	49	16
Valencia	26	859	11	36	525	14.393	201	2.084	101	45	1.420	61	99	109
EXTREMADURA	3	17	27	2	13	11.151	207	53	2	5	98	3	9	24
Badajoz	3	12	11	2	8	3.593	204	28	2	1	64	3	0	18
Cáceres	0	5	16	0	5	7.558	3	25	0	4	34	0	9	6
GALICIA	8	56	11	8	8	4.716	50	288	7	17	846	17	22	70
A Coruña	4	30	2	1	6	1.329	17	86	3	6	369	5	11	25
Lugo	0	4	5	0	2	834	1	51	1	2	9	0	2	3
Ourense	1	4	1	0	0	423	4	10	0	2	53	0	1	4
Pontevedra	3	18	3	7	0	2.130	28	141	3	7	415	12	8	38
MADRID	779	3.347	64	55	1.078	68.278	238	5.471	483	60	1.594	80	279	392
MURCIA	54	131	11	8	505	60.448	102	1.216	34	8	888	4	20	83
NAVARRA	51	35	15	10	192	5.891	44	558	99	3	494	7	20	31
PAÍS VASCO	82	438	9	13	170	7.747	251	597	215	18	933	15	70	88
Álava	3	63	6	3	73	2.646	170	213	20	1	96	4	7	27
Guipúzcoa	6	99	1	4	22	2.167	25	51	4	6	184	6	27	12
Vizcaya	73	276	2	6	75	2.934	56	333	191	11	653	5	36	49
LA RIOJA	6	76	0	3	159	6.631	5	153	74	1	85	1	3	29
CEUTA	0	1	0	4	2	2.882	2	2	0	0	0	0	1	3
MELILLA	0	2	3	6	10	4.864	1	13	19	0	1	4	0	39
No consta	3	3	4	2	15	2.179	6	28	5	15	28	0	3	19
TOTAL	3.610	8.332	570	311	12.410	603.686	8.484	22.004	1.636	741	31.365	638	1.463	2.195

TABLA 7
EXTRANJEROS CON CERTIFICADO DE REGISTRO O TARJETA DE RESIDENCIA EN VIGOR SEGÚN COMUNIDAD AUTÓNOMA, PROVINCIA, CONTINENTE Y NACIONALIDAD
30-06-2007

COMUNIDAD AUTÓNOMA / PROVINCIA	IBERO-AMÉRICA	Argentina	Bolivia	Brasil	Chile	Colombia	Costa Rica	Cuba	Ecuador	El Salvador	Guatemala	Honduras
TOTAL	1.166.810	94.484	62.505	35.329	22.945	246.610	662	42.625	397.430	2.118	1.113	5.098
ANDALUCÍA	91.178	15.721	6.746	3.449	1.715	19.963	69	3.135	25.176	134	119	196
Almería	17.205	2.549	534	340	270	3.054	7	239	8.219	5	9	35
Cádiz	5.837	825	798	350	154	1.291	8	344	641	8	16	18
Córdoba	5.133	286	179	168	45	1.384	6	206	2.154	13	20	12
Granada	11.442	2.320	1.648	413	204	2.320	13	391	2.743	17	10	30
Huelva	3.612	207	273	151	37	1.157	6	162	1.205	8	4	9
Jaén	3.851	198	330	106	48	1.130	4	85	1.375	12	9	19
Málaga	28.533	8.277	1.286	1.308	704	6.016	19	1.059	5.185	19	22	38
Sevilla	15.565	1.059	1.698	613	253	3.611	6	649	3.654	52	29	35
ARAGÓN	29.166	1.561	599	1.096	525	6.676	11	1.207	11.775	86	30	197
Huesca	3.681	342	163	97	57	948	0	164	1.093	3	11	18
Teruel	2.653	273	61	211	75	927	0	156	360	1	0	0
Zaragoza	22.832	946	375	788	393	4.801	11	887	10.322	82	19	179
ASTURIAS	14.340	1.141	189	1.087	250	2.920	6	893	4.237	6	18	16
BALEARES	45.386	7.943	1.637	1.324	1.566	9.579	24	1.905	14.149	41	15	52
CANARIAS	64.645	7.312	1.507	1.410	1.702	20.261	42	9.805	6.106	37	99	80
Las Palmas	35.914	3.638	349	620	927	14.392	17	5.419	4.312	29	34	59
Sta. Cruz de Tenerife	28.731	3.674	1.158	790	775	5.869	25	4.386	1.794	8	65	21
CANTABRIA	11.827	655	217	520	125	3.821	13	483	2.004	13	43	17
CASTILLA - LA MANCHA	38.032	1.739	3.643	638	477	10.310	11	848	13.210	71	38	115
Albacete	8.666	351	1.823	140	81	2.393	7	211	2.314	23	7	23
Ciudad Real	7.092	263	945	98	60	2.322	1	168	2.552	14	1	10
Cuenca	3.943	186	175	41	46	980	0	55	1.729	18	9	10
Guadalajara	6.495	380	119	214	94	1.504	1	193	2.068	8	12	22
Toledo	11.836	559	581	145	196	3.111	2	221	4.547	8	9	50
CASTILLA Y LEÓN	39.330	2.105	2.073	2.236	494	11.429	44	1.271	9.092	64	101	417
Ávila	3.674	216	294	83	110	1.122	2	72	721	8	3	8
Burgos	6.970	291	195	359	42	1.967	5	184	2.710	18	8	50
León	7.166	459	84	450	76	2.646	1	247	851	3	28	20
Palencia	1.908	93	74	91	24	703	3	57	285	0	10	3
Salamanca	4.154	337	528	287	78	1.049	138	176	549	3	27	36
Segovia	4.023	123	109	186	64	1.330	2	70	912	6	10	270
Soria	2.735	94	304	105	9	265	2	74	1.311	0	3	13
Valladolid	7.113	368	403	576	63	1.920	6	295	1.558	2	8	16
Zamora	1.587	124	82	99	28	427	5	96	195	24	4	1
CATALUÑA	231.930	21.315	14.705	7.101	7.344	36.017	161	7.374	70.223	787	147	2.848
Barcelona	183.279	15.150	11.440	4.704	5.613	23.560	124	5.424	61.667	666	109	1.107
Girona	20.790	2.840	1.854	872	906	4.000	15	845	3.226	89	20	1.657
Lleida	9.308	722	675	753	178	3.052	6	292	1.539	9	1	16
Tarragona	18.553	2.603	736	772	647	5.405	16	813	3.791	23	17	68
COM. VALENCIANA	127.110	12.876	6.695	3.074	2.009	36.098	73	4.003	47.342	134	68	267
Alicante	57.701	6.830	1.493	1.080	931	18.001	30	1.606	22.282	40	30	70
Castellón	10.514	928	81	722	240	3.971	9	400	2.114	32	7	42
Valencia	58.895	5.118	5.121	1.272	838	14.126	34	1.997	22.946	62	31	155
EXTREMADURA	5.783	499	367	667	95	1.660	2	234	1.008	27	9	23
Badajoz	3.503	249	165	537	54	1.018	2	134	573	16	5	14
Cáceres	2.280	250	202	130	41	642	0	100	435	11	4	9
GALICIA	33.677	4.619	596	3.739	522	8.614	18	1.919	1.458	38	85	65
A Coruña	13.052	1.808	219	1.339	300	3.162	9	783	546	19	24	17
Lugo	4.314	347	70	442	36	1.291	0	276	141	0	33	12
Ourense	3.736	372	42	533	46	1.080	1	197	235	11	6	13
Pontevedra	12.575	2.092	265	1.425	140	3.081	8	663	536	8	22	23
MADRID	305.682	12.339	14.875	5.410	4.537	54.372	140	6.397	122.877	557	255	605
MURCIA	63.179	1.417	4.655	563	466	5.862	15	724	47.063	34	16	66
NAVARRA	21.829	640	666	566	283	4.366	12	444	11.491	21	12	26
PAÍS VASCO	32.227	1.841	2.201	2.067	628	11.044	16	1.557	7.097	61	39	91
Álava	6.726	311	156	558	158	2.786	2	280	1.183	8	3	3
Guipúzcoa	8.891	809	294	478	265	2.052	8	568	2.623	18	18	48
Vizcaya	16.610	721	1.751	1.031	205	6.206	6	709	3.291	35	18	40
LA RIOJA	9.083	550	1.047	280	163	3.143	3	287	2.781	4	5	13
CEUTA	102	19	8	0	1	20	0	6	10	2	13	0
MELILLA	93	20	2	4	1	16	0	8	7	0	0	0
No consta	2.211	172	77	98	42	439	2	125	324	1	1	4
TOTAL	1.166.810	94.484	62.505	35.329	22.945	246.610	662	42.625	397.430	2.118	1.113	5.098

TABLA 7
EXTRANJEROS CON CERTIFICADO DE REGISTRO O TARJETA DE RESIDENCIA EN VIGOR SEGÚN COMUNIDAD AUTÓNOMA, PROVINCIA, CONTINENTE Y NACIONALIDAD
30-06-2007

COMUNIDAD AUTÓNOMA / PROVINCIA	Méjico	Nicaragua	Panamá	Paraguay	Perú	República Domini- cana	Uruguay	Venezuela	Otros Ibero- américa	AMÉRICA DEL NORTE	Canadá	Estados Unidos
TOTAL	11.736	1.590	908	11.146	105.433	64.140	29.359	31.078	501	18.801	1.720	17.081
ANDALUCÍA	1.151	172	93	1.658	4.770	2.596	1.928	2.340	47	3.509	428	3.081
Almería	53	5	14	36	1.019	423	170	223	1	169	24	145
Cádiz	158	19	14	46	422	328	178	212	7	772	36	736
Córdoba	81	25	6	72	161	128	74	108	5	87	8	79
Granada	167	14	7	53	304	340	170	277	1	353	46	307
Huelva	27	6	10	12	108	88	52	90	0	36	10	26
Jaén	57	6	10	52	190	137	24	58	1	36	3	33
Málaga	292	62	15	1.069	629	520	1.068	926	19	1.285	253	1.032
Sevilla	316	35	17	318	1.937	632	192	446	13	771	48	723
ARAGÓN	278	280	27	122	1.761	1.933	426	545	31	355	20	335
Huesca	31	6	4	14	168	368	119	74	1	34	2	32
Teruel	11	0	0	31	152	300	51	27	17	7	2	5
Zaragoza	236	274	23	77	1.441	1.265	256	444	13	314	16	298
ASTURIAS	260	26	17	306	439	1.643	298	581	7	309	17	292
BALEARES	202	42	27	304	1.844	1.485	2.676	555	16	645	90	555
CANARIAS	364	33	50	285	2.070	1.878	3.740	7.840	24	645	78	567
Las Palmas	193	25	25	147	1.490	1.368	1.503	1.358	9	337	40	297
Sta. Cruz de Tenerife	171	8	25	138	580	510	2.237	6.482	15	308	38	270
CANTABRIA	234	7	7	298	2.056	831	102	376	5	218	13	205
CASTILLA - LA MANCHA	301	77	32	885	2.846	1.803	428	515	45	317	26	291
Albacete	39	18	3	336	386	270	130	111	0	30	5	25
Ciudad Real	39	1	7	138	139	194	17	80	43	39	8	31
Cuenca	27	3	1	149	267	206	19	22	0	28	2	26
Guadalajara	52	1	11	43	1.127	468	53	125	0	135	6	129
Toledo	144	54	10	219	927	665	209	177	2	85	5	80
CASTILLA Y LEÓN	458	40	41	461	2.825	4.755	514	897	13	488	32	456
Ávila	29	4	0	41	450	353	108	50	0	18	1	17
Burgos	55	4	2	69	328	506	45	131	1	40	4	36
León	92	2	13	76	200	1.555	92	270	1	90	3	87
Palencia	50	3	0	93	263	99	7	50	0	15	3	12
Salamanca	84	10	12	41	503	244	65	106	1	130	7	123
Segovia	20	4	6	25	375	357	99	50	5	49	4	45
Soria	14	0	1	6	160	328	18	28	0	11	1	10
Valladolid	97	9	6	87	433	1.038	48	177	3	112	9	103
Zamora	17	4	1	23	113	275	32	35	2	23	0	23
CATALUÑA	2.909	266	182	2.062	28.572	16.782	8.695	4.341	99	3.251	399	2.852
Barcelona	2.420	194	151	1.767	25.980	13.588	6.116	3.435	64	2.773	333	2.440
Girona	185	41	12	119	1.004	1.051	1.612	426	16	271	37	234
Lleida	57	15	4	53	712	904	170	142	8	36	7	29
Tarragona	247	16	15	123	876	1.239	797	338	11	171	22	149
COM. VALENCIANA	873	120	83	849	4.082	1.802	4.225	2.410	27	1.605	191	1.414
Alicante	297	30	19	421	1.180	722	1.768	857	14	677	91	586
Castellón	97	18	7	39	869	282	307	345	4	107	11	96
Valencia	479	72	57	389	2.033	798	2.150	1.208	9	821	89	732
EXTREMADURA	130	13	8	45	455	326	78	135	2	115	10	105
Badajoz	55	8	6	21	302	203	52	88	1	61	7	54
Cáceres	75	5	2	24	153	123	26	47	1	54	3	51
GALICIA	419	58	59	473	2.464	2.429	3.244	2.845	13	862	38	824
A Coruña	181	26	22	179	1.109	891	1.361	1.051	6	501	18	483
Lugo	17	9	0	30	414	784	187	224	1	73	3	70
Ourense	69	5	22	22	45	387	90	559	1	63	3	60
Pontevedra	152	18	15	242	896	367	1.606	1.011	5	225	14	211
MADRID	3.299	306	231	2.636	45.743	22.722	2.138	6.110	133	5.449	306	5.143
MURCIA	152	28	11	204	850	464	279	299	11	184	21	163
NAVARRA	162	6	14	24	1.639	1.106	97	244	10	184	15	169
PAÍS VASCO	441	107	22	460	2.164	1.216	314	849	12	563	28	535
Álava	62	4	4	192	462	347	46	156	5	60	1	59
Guipúzcoa	173	88	4	46	582	520	98	197	2	164	12	152
Vizcaya	206	15	14	222	1.120	349	170	496	5	339	15	324
LA RIOJA	57	2	1	35	261	185	116	149	1	36	4	32
CEUTA	8	0	1	2	4	2	2	3	1	8	0	8
MELILLA	12	0	1	1	5	1	3	12	0	20	2	18
No consta	26	7	1	36	583	181	56	32	4	38	2	36
TOTAL	11.736	1.590	908	11.146	105.433	64.140	29.359	31.078	501	18.801	1.720	17.081

TABLA 7
EXTRANJEROS CON CERTIFICADO DE REGISTRO O TARJETA DE RESIDENCIA EN VIGOR SEGÚN COMUNIDAD AUTÓNOMA, PROVINCIA, CONTINENTE Y NACIONALIDAD
30-06-2007

COMUNIDAD AUTÓNOMA / PROVINCIA	Nepal	Libano	Pakistán	Palestina	Siria	Tailandia	Taiwán	Otros Asia	OCEANÍA	Australia	Nueva Zelanda	Otros Oceanía	Apátridas y No consta	TOTAL
TOTAL	399	1.199	32.906	399	1.930	1.107	360	1.834	1.962	1.233	717	12	1.157	3.536.347
ANDALUCÍA	20	229	2.211	59	397	143	25	350	263	213	47	3	93	443.249
Almería	3	5	812	7	17	21	1	40	12	9	2	1	13	106.313
Cádiz	1	1	30	1	9	8	1	12	32	25	7	0	8	27.899
Córdoba	2	3	165	2	6	2	1	14	15	13	2	0	4	14.664
Granada	2	14	208	15	101	2	5	12	26	22	4	0	1	50.280
Huelva	0	0	28	0	13	0	0	6	6	5	0	1	2	26.307
Jaén	1	4	590	3	1	3	1	2	5	4	1	0	4	17.556
Málaga	9	186	347	28	220	106	14	226	129	102	26	1	51	154.676
Sevilla	2	16	31	3	30	1	2	38	38	33	5	0	10	45.554
ARAGÓN	2	20	767	27	36	11	5	41	19	15	4	0	9	130.543
Huesca	0	1	31	0	0	7	1	13	4	4	0	0	2	18.987
Teruel	0	0	382	0	0	0	0	2	3	3	0	0	0	12.640
Zaragoza	2	19	354	27	36	4	4	26	12	8	4	0	7	98.916
ASTURIAS	1	7	69	7	2	9	0	6	18	15	3	0	3	29.618
BALEARES	7	35	236	3	36	85	4	65	95	65	30	0	11	153.497
CANARIAS	39	171	183	11	57	118	20	169	38	30	7	1	161	188.647
Las Palmas	35	70	22	5	35	31	11	72	22	15	7	0	107	108.706
Sta. Cruz de Tenerife	4	101	161	6	22	87	9	97	16	15	0	1	54	79.941
CANTABRIA	0	4	35	5	6	1	1	32	15	12	3	0	1	24.060
CASTILLA - LA MANCHA	4	16	598	14	45	2	4	26	19	19	0	0	17	134.017
Albacete	0	3	23	1	17	0	0	7	2	2	0	0	1	22.356
Ciudad Real	0	3	16	1	5	0	0	5	5	5	0	0	0	23.093
Cuenca	4	2	67	5	2	0	0	1	1	1	0	0	0	15.519
Guadalajara	0	1	33	7	2	2	0	9	6	6	0	0	13	24.912
Toledo	0	7	459	0	19	0	4	4	5	5	0	0	3	48.137
CASTILLA Y LEÓN	6	15	836	11	38	33	22	18	24	19	5	0	40	124.855
Ávila	0	1	0	0	3	0	0	1	2	2	0	0	2	10.707
Burgos	0	0	369	2	4	2	0	3	5	3	2	0	4	24.410
León	3	1	328	2	8	15	0	0	1	0	1	0	7	20.819
Palencia	0	2	42	0	3	2	4	0	1	1	0	0	8	5.466
Salamanca	1	5	17	4	13	9	17	6	3	3	0	0	11	10.417
Segovia	0	0	5	0	1	0	0	0	2	2	0	0	3	18.724
Soria	0	0	8	2	2	0	0	0	2	1	1	0	0	7.074
Valladolid	2	4	59	1	4	4	1	7	8	7	1	0	1	21.669
Zamora	0	2	8	0	0	1	0	1	0	0	0	0	4	5.569
CATALUÑA	169	326	19.259	77	412	179	119	330	310	248	62	0	260	736.604
Barcelona	150	288	17.110	64	375	121	116	255	268	213	55	0	224	491.510
Girona	14	13	389	3	21	37	2	41	31	26	5	0	17	106.875
Lleida	0	14	208	5	10	3	0	6	4	4	0	0	10	50.991
Tarragona	5	11	1.552	5	6	18	1	28	7	5	2	0	9	87.228
COM. VALENCIANA	99	169	3.746	91	325	51	30	220	599	199	398	2	70	468.003
Alicante	60	45	895	15	61	33	7	121	48	42	6	0	49	239.463
Castellón	1	33	68	17	58	6	0	19	10	6	4	0	6	60.858
Valencia	38	91	2.783	59	206	12	23	80	541	151	388	2	15	167.682
EXTREMADURA	0	5	30	11	12	261	0	9	3	3	0	0	6	30.378
Badajoz	0	4	30	10	11	259	0	8	3	3	0	0	6	17.290
Cáceres	0	1	0	1	1	2	0	1	0	0	0	0	0	13.088
GALICIA	1	13	82	17	12	30	3	18	61	48	12	1	11	68.803
A Coruña	1	3	15	11	8	14	1	10	29	24	5	0	5	24.795
Lugo	0	0	19	0	2	3	0	0	8	8	0	0	0	8.682
Ourense	0	0	21	0	2	3	0	3	4	4	0	0	0	10.516
Pontevedra	0	10	27	6	0	10	2	5	20	12	7	1	6	24.810
MADRID	37	156	1.075	59	499	143	110	432	291	243	44	4	424	649.026
MURCIA	2	6	169	1	17	7	0	18	18	14	4	0	16	177.293
NAVARRA	5	1	112	2	7	6	9	9	8	6	2	0	5	49.242
PAÍS VASCO	6	18	788	3	18	17	6	83	78	62	15	1	19	75.295
Álava	3	2	290	2	3	2	1	9	1	0	1	0	5	16.977
Guipúzcoa	3	9	352	1	12	6	1	35	29	22	7	0	3	20.637
Vizcaya	0	7	146	0	3	9	4	39	48	40	7	1	11	37.681
LA RIOJA	0	0	2.677	1	2	6	1	5	3	3	0	0	2	34.080
CEUTA	0	1	3	0	4	0	0	1	0	0	0	0	2	3.471
MELILLA	0	0	0	0	1	1	0	0	1	1	0	0	6	5.949
No consta	1	7	30	0	4	4	1	2	99	18	81	0	1	9.717
TOTAL	399	1.199	32.906	399	1.930	1.107	360	1.834	1.962	1.233	717	12	1.157	3.536.347

TABLA 8
EXTRANJEROS CON CERTIFICADO DE REGISTRO O TARJETA DE RESIDENCIA EN VIGOR SEGÚN GRUPO DE EDAD Y SEXO
30-06-2007

GRUPO DE EDAD	TOTAL	SEXO		
		Varones	Mujeres	No consta
TOTAL	3.536.347	1.918.096	1.617.770	481
De 0 a 4 años	115.379	61.865	53.514	0
De 5 a 9 años	140.249	73.671	66.578	0
De 10 a 14 años	159.031	83.265	75.741	25
De 15 a 19 años	185.141	99.048	86.083	10
De 20 a 24 años	299.750	153.707	146.041	2
De 25 a 29 años	520.995	279.991	240.997	7
De 30 a 34 años	558.366	316.800	241.550	16
De 35 a 39 años	471.908	271.132	200.748	28
De 40 a 44 años	344.210	193.717	150.464	29
De 45 a 49 años	243.879	134.081	109.775	23
De 50 a 54 años	160.679	84.453	76.205	21
De 55 a 59 años	105.411	51.872	53.510	29
De 60 a 64 años	80.937	38.442	42.469	26
De 65 a 69 años	63.318	32.223	31.067	28
De 70 a 74 años	40.697	21.427	19.236	34
Más de 74 años	46.216	22.391	23.784	41
No consta	181	11	8	162
TOTAL	3.536.347	1.918.096	1.617.770	481