



MINISTERIO
DE TRABAJO
Y ASUNTOS SOCIALES

SECRETARÍA DE ESTADO DE
INMIGRACIÓN Y EMIGRACIÓN

OBSERVATORIO PERMANENTE DE
LA INMIGRACIÓN

Extranjeros con tarjeta o autorización de residencia en vigor a

30 de junio de 2004

Madrid, a 9 de julio de 2004

Índice

	Pág
Fuente y comentario de los datos	3
Mapa. Extranjeros con tarjeta o autorización de residencia en vigor según provincia. 30-06-2004.	6
Gráficos. Extranjeros con tarjeta o autorización de residencia en vigor según continente, según nacionalidad y según comunidad autónoma. 30-06-2004.	7
Tabla 1.- Extranjeros con tarjeta o autorización de residencia en vigor según comunidad autónoma y provincia por régimen de residencia. 30-06-2004 / 31-12-2003.....	8
Tabla 2.- Extranjeros con tarjeta o autorización de residencia en vigor según continente y nacionalidad por régimen de residencia. 30-06-2004 / 31-12-2003.....	9
Tabla 3.- Extranjeros con tarjeta o autorización de residencia en vigor según comunidad autónoma y provincia por régimen de residencia, sexo y grupo y media de edad. 30-06-2004.....	11
Tabla 4.- Extranjeros con tarjeta o autorización de residencia en vigor según continente y nacionalidad por régimen de residencia, sexo y grupo y media de edad. 30-06-2004.....	12
Tabla 5.- Extranjeros incluidos en el Régimen General con autorización de residencia en vigor según comunidad autónoma y provincia por tipo de autorización de residencia. 30-06-2004...	14
Tabla 6.- Extranjeros incluidos en el Régimen General con autorización de residencia en vigor según continente y nacionalidad por tipo de autorización de residencia. 30-06-2004	15
Tabla 7.- Extranjeros con tarjeta o autorización de residencia en vigor según comunidad autónoma y provincia por continente y nacionalidad. 30-06-2004	16

FUENTE Y COMENTARIO DE LOS DATOS

Todos los datos que aparecen en este informe se refieren a extranjeros con tarjeta o autorización de residencia en vigor y proceden de ficheros, sin datos de identificación personal, cedidos por la Dirección General de la Policía y tratados y explotados por el Observatorio Permanente de la Inmigración.

La agrupación de países en continentes atiende a criterios pragmáticos, tratándose como continentes separados el Espacio Económico Europeo y el Resto de Europa, así como Iberoamérica y América del Norte. En América del Norte constan exclusivamente los datos de Estados Unidos y Canadá, incluyéndose las cifras relativas a Méjico en Iberoamérica, y en Asia se recogen los datos correspondientes a las ex-repúblicas soviéticas de ese área geográfica. En el Espacio Económico Europeo no se incluyen aún los países que pasaron a formar parte de la Unión Europea el 1 de mayo de 2004, puesto que a la mayor parte de sus nacionales, en tanto no finalice el período transitorio, les sigue siendo de aplicación el Régimen General de residencia.

En el cálculo de porcentajes del texto, tablas y gráficos se ha excluido el apartado de “no consta”.

A 30 de junio de 2004 había en España 1.776.953 extranjeros con tarjeta o autorización de residencia en vigor, lo que implica un incremento del 7,89% respecto a diciembre de 2003. La cifra ha aumentado en el primer semestre de 2004, en términos absolutos, en 129.942 personas.

Según régimen de residencia, 1.158.743 extranjeros (el 65,21% del total) estaban incluidos en el Régimen General y 618.210 (el 34,79%) estaban incluidos en el Régimen Comunitario, del que forman parte los nacionales de países del Espacio Económico Europeo, así como sus familiares y los familiares de españoles. El número de extranjeros incluidos en el Régimen General se ha incrementado en un 7,80% respecto a finales de 2003 y el de los incluidos en el Régimen Comunitario en un 8,06%.

Según continente, el 24,24% de los extranjeros eran nacionales de países pertenecientes al Espacio Económico Europeo, el 10,10% eran europeos no comunitarios, el 25,42% africanos, el 32,13% iberoamericanos, el 0,93% norteamericanos, el 7,12% asiáticos y el 0,06% nacionales de Oceanía.



El número de iberoamericanos se ha incrementado, respecto a diciembre de 2003, en 56.090 personas (lo que supone un aumento del 10,90% en ese colectivo), y el de europeos no comunitarios en 25.377 (que supone un 16,48% de aumento porcentual). El incremento del número de nacionales de países pertenecientes al E.E.E. entre diciembre de 2003 y junio de 2004 fue del 5,99%, el de africanos del 4,34%, el de asiáticos del 4,05%, el de nacionales de Oceanía del 3,63%, y el de norteamericanos del 2,60%.

Según nacionalidad, los colectivos mayoritarios a finales de junio de 2004 eran el marroquí (350.059 personas), el ecuatoriano (191.326), el colombiano (122.860), el británico (117.322), el alemán (68.812), el rumano (67.081), el italiano (66.694), el peruano (62.231), el chino (62.021) y el argentino (50.331). Las personas de estas diez nacionalidades representaban el 65,25% del total de extranjeros con tarjeta o autorización de residencia en vigor en España en junio de 2004.

Los mayores incrementos numéricos según nacionalidad, entre diciembre de 2003 y junio de 2004, han correspondido a los ecuatorianos (17.037 personas), marroquíes (16.289), colombianos (15.401), rumanos (12.393) y británicos (11.843). Todos los colectivos que en junio de 2004 contaban con más de diez mil personas con tarjeta o autorización de residencia en vigor han aumentado en número desde diciembre de 2003, exceptuando a los pakistaníes, cuya cifra ha disminuido en 2.346 personas a lo largo del primer semestre de 2004, y los belgas, cuyo número ha disminuido en 53 personas en este período.

Tomando en consideración sólo los colectivos con más de diez mil personas con tarjeta o autorización de residencia en vigor a finales de junio de 2004, los incrementos porcentuales más elevados desde diciembre de 2003, en todo caso por encima del quince por ciento, han sido los de los uruguayos (23,53%), rumanos (22,66%), ucranianos (19,39%), búlgaros (16,21%) y argentinos (16,11%). Han incrementado también su número por encima del diez por ciento en el primer semestre de 2004 los colectivos de colombianos, venezolanos, italianos, chilenos, británicos, chinos y rusos.

Según comunidad autónoma de residencia, Cataluña, Madrid, Andalucía, la Comunidad Valenciana y Canarias agrupaban al 89,48% de los extranjeros en España. Los mayores incrementos numéricos desde diciembre de 2003 se han producido en Madrid (27.609), la Comunidad Valenciana (25.791), Murcia (18.335) y Cataluña (15.324).



Los mayores incrementos porcentuales respecto a las cifras de diciembre de 2003 se han producido, según comunidad autónoma, en Murcia (31,53%), seguida de Castilla – La Mancha (17,48%) y la Comunidad Valenciana (14,33%). Según provincia, cabe reseñar el incremento en este período por encima del quince por ciento en el número de extranjeros en Ciudad Real (38,44%), Murcia (31,53%), Lleida (23,45%), Albacete (21,68%), León (18,71%), Castellón (17,71%), Ávila (16,19%), Valencia (16,16%) y Granada (15,77%).

Según sexo, el 54,29% de los extranjeros con tarjeta o autorización de residencia en vigor el 30 de junio de 2004 eran varones y el 45,71% mujeres. Los varones eran mayoría en casi todas las comunidades autónomas con la excepción de Melilla, Ceuta, Galicia, Cantabria y Asturias, en las que más del cincuenta por ciento eran mujeres.

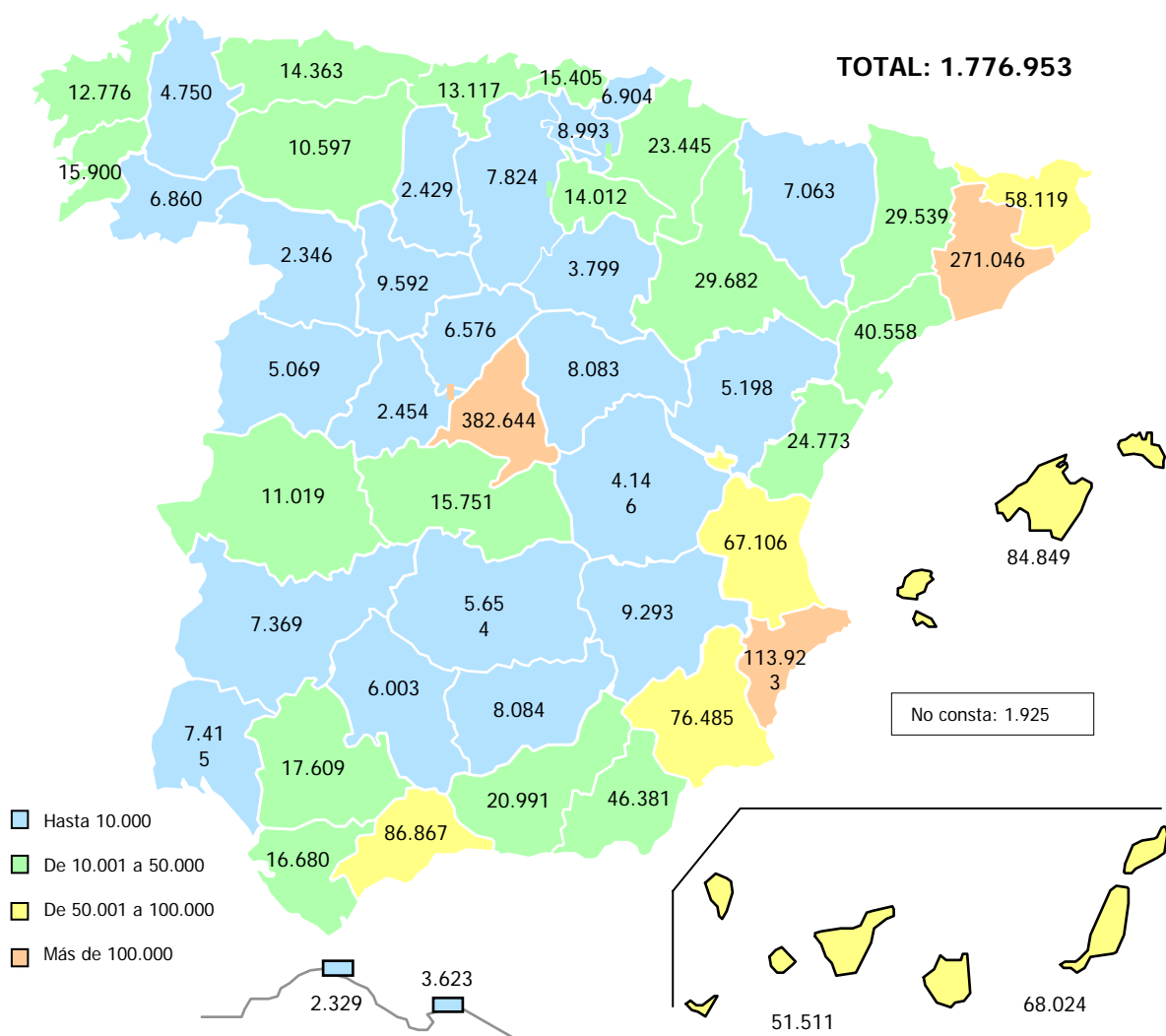
Según sexo por continente, sólo en el colectivo iberoamericano eran mayoritarias las mujeres, mientras que en los colectivos nacionales con más de diez mil personas con tarjeta o autorización de residencia en vigor eran mayoría las mujeres en el caso de Brasil (71,07%), Rusia, República Dominicana, Venezuela, Colombia, Filipinas, Cuba, Perú, Suecia, Bélgica, Francia y Alemania. Por el contrario, sólo el 33,66% de los africanos eran mujeres, y la mayoría de varones resulta muy patente en los nacionales de Pakistán y Senegal, con más del ochenta por ciento en ambos casos.

Según grupo de edad, el 13,04% de los extranjeros con tarjeta o autorización de residencia en vigor eran menores de dieciséis años, el 81,38% tenía entre dieciséis y sesenta y cuatro años, y el 5,58% era mayor de sesenta y cuatro años. Con respecto a las proporciones de diciembre de 2003, se ha incrementado levemente el porcentaje de extranjeros entre cero y quince años (que en esa fecha era del 12,23% respecto al total) en detrimento de los mayores de dieciséis años. La media de edad de los extranjeros con tarjeta o autorización de residencia en vigor a finales de junio de 2003 era de 34 años, tanto en mujeres como en varones.

Respecto a los extranjeros incluidos en el Régimen General el 30 de junio de 2004, el 19,77% tenía autorización de residencia inicial, el 37,91% autorización renovada por primera vez, el 11,45% autorización renovada por segunda vez, el 28,98% disponía de autorización de residencia permanente y el 1,89% tenía otro tipo de autorización. En el primer semestre de 2004 se ha incrementado en 61.250 personas el número de ciudadanos extranjeros con autorización de residencia permanente.

Madrid, a 9 de julio de 2004

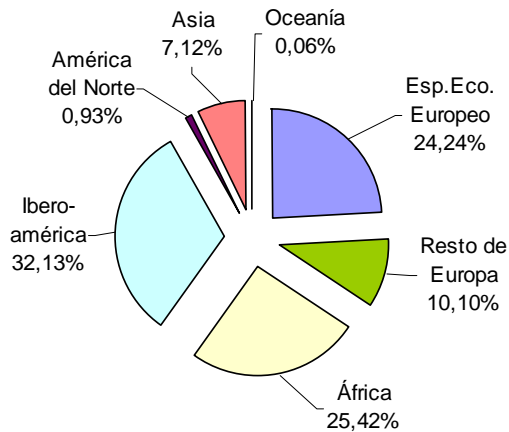
Extranjeros con tarjeta o autorización de residencia en vigor según provincia. 30-06-2004



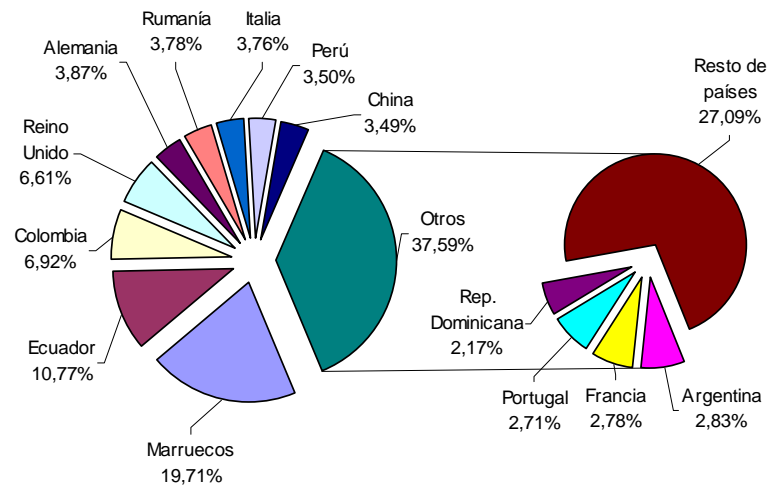


Extranjeros con tarjeta o autorización de residencia en vigor. 30-06-2004

Según continente



Según nacionalidad



Según comunidad autónoma

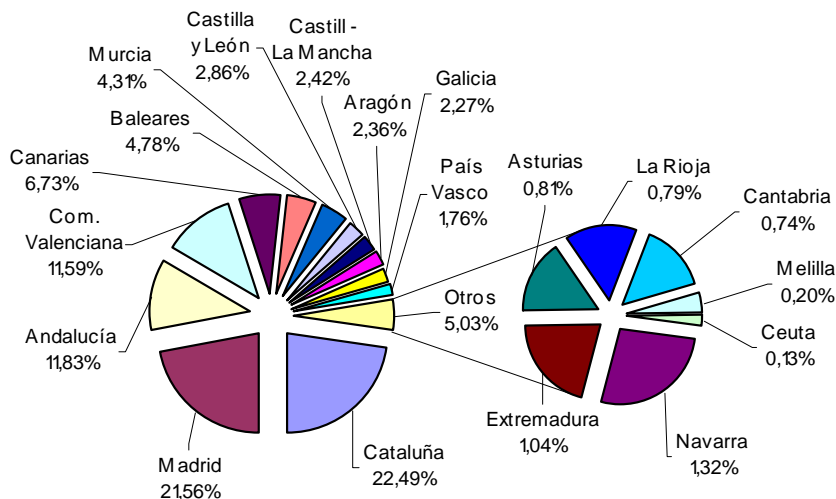


TABLA 1
EXTRANJEROS CON TARJETA O AUTORIZACIÓN DE RESIDENCIA EN VIGOR SEGÚN COMUNIDAD AUTÓNOMA Y PROVINCIA POR RÉGIMEN DE RESIDENCIA
30-06-2004 / 31-12-2003

COMUNIDAD AUTÓNOMA / PROVINCIA	30-06-2004			31-12-2003			VARIACIÓN 31-12-2003 / 30-06-2004					
	TOTAL	RÉGIMEN DE RESIDENCIA		TOTAL	RÉGIMEN DE RESIDENCIA		NÚMERO			PORCENTAJE		
		Régimen General	Régimen Comunitario		Régimen General	Régimen Comunitario	TOTAL	RÉGIMEN DE RESIDENCIA		TOTAL	RÉGIMEN DE RESIDENCIA	
								Régimen General	Régimen Comunitario		Régimen General	Régimen Comunitario
TOTAL	1.776.953	1.158.743	618.210	1.647.011	1.074.895	572.116	129.942	83.848	46.094	7,89	7,80	8,06
ANDALUCÍA	210.030	104.906	105.124	208.523	108.501	100.022	1.507	-3.595	5.102	0,72	-3,31	5,10
Almería	46.381	36.281	10.100	50.447	41.626	8.821	-4.066	-5.345	1.279	-8,06	-12,84	14,50
Cádiz	16.680	5.917	10.763	15.867	5.919	9.948	813	-2	815	5,12	-0,03	8,19
Córdoba	6.003	3.969	2.034	6.011	4.100	1.911	-8	-131	123	-0,13	-3,20	6,44
Granada	20.991	10.241	10.750	18.132	8.995	9.137	2.859	1.246	1.613	15,77	13,85	17,65
Huelva	7.415	5.720	1.695	7.056	5.419	1.637	359	301	58	5,09	5,55	3,54
Jaén	8.084	6.829	1.255	8.064	6.857	1.207	20	-28	48	0,25	-0,41	3,98
Málaga	86.867	25.745	61.122	86.172	25.893	60.279	695	-148	843	0,81	-0,57	1,40
Sevilla	17.609	10.204	7.405	16.774	9.692	7.082	835	512	323	4,98	5,28	4,56
ARAGÓN	41.943	33.030	8.913	39.015	31.482	7.533	2.928	1.548	1.380	7,50	4,92	18,32
Huesca	7.063	5.864	1.199	6.876	5.727	1.149	187	137	50	2,72	2,39	4,35
Teruel	5.198	4.407	791	4.932	4.317	615	266	90	176	5,39	2,08	28,62
Zaragoza	29.682	22.759	6.923	27.207	21.438	5.769	2.475	1.321	1.154	9,10	6,16	20,00
ASTURIAS	14.363	7.289	7.074	12.730	6.242	6.488	1.633	1.047	586	12,83	16,77	9,03
BALEARES	84.849	38.020	46.829	75.867	32.650	43.217	8.982	5.370	3.612	11,84	16,45	8,36
CANARIAS	119.535	45.556	73.979	113.339	45.292	68.047	6.196	264	5.932	5,47	0,58	8,72
Las Palmas	68.024	30.488	37.536	64.079	30.261	33.818	3.945	227	3.718	6,16	0,75	10,99
Sta. Cruz de Tenerife	51.511	15.068	36.443	49.260	15.031	34.229	2.251	37	2.214	4,57	0,25	6,47
CANTABRIA	13.117	9.084	4.033	11.778	7.893	3.885	1.339	1.191	148	11,37	15,09	3,81
CASTILLA - LA MANCHA	42.927	36.172	6.755	36.540	30.462	6.078	6.387	5.710	677	17,48	18,74	11,14
Albacete	9.293	8.143	1.150	7.637	6.612	1.025	1.656	1.531	125	21,68	23,15	12,20
Ciudad Real	5.654	4.382	1.272	4.084	2.999	1.085	1.570	1.383	187	38,44	46,12	17,24
Cuenca	4.146	3.641	505	3.705	3.247	458	441	394	47	11,90	12,13	10,26
Guadalajara	8.083	6.493	1.590	7.266	5.809	1.457	817	684	133	11,24	11,77	9,13
Toledo	15.751	13.513	2.238	13.848	11.795	2.053	1.903	1.718	185	13,74	14,57	9,01
CASTILLA Y LEÓN	50.686	35.403	15.283	45.233	30.609	14.624	5.453	4.794	659	12,06	15,66	4,51
Ávila	2.454	1.900	554	2.112	1.552	560	342	348	-6	16,19	22,42	-1,07
Burgos	7.824	5.296	2.528	6.997	4.743	2.254	827	553	274	11,82	11,66	12,16
León	10.597	5.572	5.025	8.927	4.132	4.795	1.670	1.440	230	18,71	34,85	4,80
Palencia	2.429	1.581	848	2.141	1.352	789	288	229	59	13,45	16,94	7,48
Salamanca	5.069	3.242	1.827	4.824	2.948	1.876	245	294	-49	5,08	9,97	-2,61
Segovia	6.576	5.899	677	6.024	5.333	691	552	566	-14	9,16	10,61	-2,03
Soria	3.799	3.177	622	3.461	2.894	567	338	283	55	9,77	9,78	9,70
Valladolid	9.592	7.438	2.154	8.632	6.572	2.060	960	866	94	11,12	13,18	4,56
Zamora	2.346	1.298	1.048	2.115	1.083	1.032	231	215	16	10,92	19,85	1,55
CATALUÑA	399.262	298.494	100.768	383.938	289.326	94.612	15.324	9.168	6.156	3,99	3,17	6,51
Barcelona	271.046	199.797	71.249	268.093	201.688	66.405	2.953	-1.891	4.844	1,10	-0,94	7,29
Girona	58.119	42.602	15.517	52.757	37.794	14.963	5.362	4.808	554	10,16	12,72	3,70
Lleida	29.539	26.903	2.636	23.928	21.470	2.458	5.611	5.433	178	23,45	25,31	7,24
Tarragona	40.558	29.192	11.366	39.160	28.374	10.786	1.398	818	580	3,57	2,88	5,38
COM. VALENCIANA	205.802	109.180	96.622	180.011	92.260	87.751	25.791	16.920	8.871	14,33	18,34	10,11
Alicante	113.923	44.436	69.487	101.194	37.518	63.676	12.729	6.918	5.811	12,58	18,44	9,13
Castellón	24.773	18.709	6.064	21.046	15.242	5.804	3.727	3.467	260	17,71	22,75	4,48
Valencia	67.106	46.035	21.071	57.771	39.500	18.271	9.335	6.535	2.800	16,16	16,54	15,32
EXTREMADURA	18.388	13.502	4.886	17.123	12.641	4.482	1.265	861	404	7,39	6,81	9,01
Badajoz	7.369	4.230	3.139	6.811	3.975	2.836	558	255	303	8,19	6,42	10,68
Cáceres	11.019	9.272	1.747	10.312	8.666	1.646	707	606	101	6,86	6,99	6,14
GALICIA	40.286	16.312	23.974	37.522	14.758	22.764	2.764	1.554	1.210	7,37	10,53	5,32
A Coruña	12.776	5.499	7.277	11.655	4.793	6.862	1.121	706	415	9,62	14,73	6,05
Lugo	4.750	2.176	2.574	4.494	2.013	2.481	256	163	93	5,70	8,10	3,75
Ourense	6.860	1.599	5.261	6.614	1.550	5.064	246	49	197	3,72	3,16	3,89
Pontevedra	15.900	7.038	8.862	14.759	6.402	8.357	1.141	636	505	7,73	9,93	6,04
MADRID	382.644	296.478	86.166	355.035	276.715	78.320	27.609	19.763	7.846	7,78	7,14	10,02
MURCIA	76.485	63.956	12.529	58.150	48.159	9.991	18.335	15.797	2.538	31,53	32,80	25,40
NAVARRA	23.445	19.128	4.317	22.681	18.469	4.212	764	659	105	3,37	3,57	2,49
PAÍS VASCO	31.302	16.512	14.790	28.600	14.370	14.230	2.702	2.142	560	9,45	14,91	3,94
Álava	8.993	6.377	2.616	7.978	5.458	2.520	1.015	919	96	12,72	16,84	3,81
Guipúzcoa	6.904	2.668	4.236	6.650	4.276	2.374	254	294	-40	3,82	12,38	-0,94
Vizcaya	15.405	7.467	7.938	13.972	6.538	7.434	1.433	929	504	10,26	14,21	6,78
LA RIOJA	14.012	11.399	2.613	13.621	11.171	2.450	391	228	163	2,87	2,04	6,65
CEUTA	2.329	796	1.533	2.184	739	1.445	145	57	88	6,64	7,71	6,09
MELILLA	3.623	1.647	1.976	3.225	1.382	1.843	398	265	133	12,34	19,18	7,22
No consta	1.925	1.879	46	1.896	1.774	122	29	105	-76	1,53	5,92	-62,30
TOTAL	1.776.953	1.158.743	618.210	1.647.011	1.074.895	572.116	129.942	83.848	46.094	7,89	7,80	8,06

TABLA 2
EXTRANJEROS CON TARJETA O AUTORIZACIÓN DE RESIDENCIA EN VIGOR SEGÚN CONTINENTE Y NACIONALIDAD POR RÉGIMEN DE RESIDENCIA
30-06-2004 / 31-12-2003

CONTINENTE / NACIONALIDAD	30-06-2004			31-12-2003			VARIACIÓN 31-12-2003 / 30-06-2004					
	TOTAL	RÉGIMEN DE RESIDENCIA		TOTAL	RÉGIMEN DE RESIDENCIA		NÚMERO			PORCENTAJE		
		Régimen General	Régimen Comunitario		Régimen General	Régimen Comunitario	TOTAL	RÉGIMEN DE RESIDENCIA		TOTAL	RÉGIMEN DE RESIDENCIA	
								Régimen General	Régimen Comunitario		Régimen General	Régimen Comunitario
ASIA	126.376	116.468	9.908	121.455	112.031	9.424	4.921	4.437	484	4,05	3,96	5,14
Armenia	2.560	2.488	72	2.281	2.221	60	279	267	12	12,23	12,02	20,00
Bangladesh	2.798	2.730	68	2.758	2.694	64	40	36	4	1,45	1,34	6,25
Corea del Sur	2.012	1.761	251	1.991	1.755	236	21	6	15	1,05	0,34	6,36
China	62.021	60.553	1.468	56.086	54.719	1.367	5.935	5.834	101	10,58	10,66	7,39
Filipinas	16.900	14.806	2.094	16.589	14.580	2.009	311	226	85	1,87	1,55	4,23
Georgia	1.385	1.308	77	1.256	1.192	64	129	116	13	10,27	9,73	20,31
India	10.676	9.297	1.379	10.327	9.051	1.276	349	246	103	3,38	2,72	8,07
Irak	521	423	98	521	434	87	0	-11	11	0,00	-2,53	12,64
Irán	1.865	1.421	444	1.867	1.415	452	-2	6	-8	-0,11	0,42	-1,77
Israel	644	418	226	560	355	205	84	63	21	15,00	17,75	10,24
Japón	3.629	2.523	1.106	3.536	2.487	1.049	93	36	57	2,63	1,45	5,43
Jordania	716	501	215	720	492	228	-4	9	-13	-0,56	1,83	-5,70
Libano	968	708	260	1.012	755	257	-44	-47	3	-4,35	-6,23	1,17
Pakistán	15.299	14.475	824	17.645	16.819	826	-2.346	-2.344	-2	-13,30	-13,94	-0,24
Siria	1.405	1.052	353	1.403	1.061	342	2	-9	11	0,14	-0,85	3,22
Tailandia	536	244	292	497	234	263	39	10	29	7,85	4,27	11,03
Taiwán	365	293	72	388	312	76	-23	-19	-4	-5,93	-6,09	-5,26
Otros Asia	2.076	1.467	609	2.018	1.455	563	58	12	46	2,87	0,82	8,17
OCEANÍA	1.055	430	625	1.018	424	594	37	6	31	3,63	1,42	5,22
Australia	849	342	507	826	343	483	23	-1	24	2,78	-0,29	4,97
Otros Oceanía	206	88	118	192	81	111	14	7	7	7,29	8,64	6,31
NO CONSTA	1.003	774	229	1.028	792	236	-25	-18	-7	-2,43	-2,27	-2,97
TOTAL	1.776.953	1.158.743	618.210	1.647.011	1.074.895	572.116	129.942	83.848	46.094	7,89	7,80	8,06

TABLA 3
EXTRANJEROS CON TARJETA O AUTORIZACIÓN DE RESIDENCIA EN VIGOR SEGÚN COMUNIDAD AUTÓNOMA Y PROVINCIA POR RÉGIMEN DE RESIDENCIA, SEXO Y GRUPO DE EDAD Y MEDIA DE EDAD
30-06-2004

COMUNIDAD AUTÓNOMA / PROVINCIA	TOTAL	RÉGIMEN DE RESIDENCIA		TOTAL	% MUJERES	GRUPO DE EDAD				Media de edad
		Régimen General	Régimen Comunitario			De 0 a 15 años	De 16 a 64 años	Más de 64 años	No consta	
TOTAL	1.776.953	1.158.743	618.210	1.776.953	45,71	231.743	1.445.884	99.132	194	34
ANDALUCÍA	210.030	104.906	105.124	210.030	45,35	22.805	166.276	20.895	54	38
Almería	46.381	36.281	10.100	46.381	35,36	6.161	38.034	2.183	3	33
Cádiz	16.680	5.917	10.763	16.680	48,49	2.048	13.296	1.332	4	37
Córdoba	6.003	3.969	2.034	6.003	52,33	982	4.857	161	3	31
Granada	20.991	10.241	10.750	20.991	48,57	2.620	16.749	1.620	2	36
Huelva	7.415	5.720	1.695	7.415	37,99	575	6.502	335	3	35
Jaén	8.084	6.829	1.255	8.084	35,60	1.082	6.866	136	-	31
Málaga	86.867	25.745	61.122	86.867	49,35	7.587	64.820	14.422	38	43
Sevilla	17.609	10.204	7.405	17.609	50,26	1.750	15.152	706	1	35
ARAGÓN	41.943	33.030	8.913	41.943	41,24	7.203	34.060	679	1	30
Huesca	7.063	5.864	1.199	7.063	36,56	1.080	5.878	105	-	30
Teruel	5.198	4.407	791	5.198	41,11	1.120	4.033	45	-	28
Zaragoza	29.682	22.759	6.923	29.682	42,38	5.003	24.149	529	1	30
ASTURIAS	14.363	7.289	7.074	14.363	50,47	1.314	12.314	733	2	36
BALEARES	84.849	38.020	46.829	84.849	47,82	9.802	68.684	6.362	1	37
CANARIAS	119.535	45.556	73.979	119.535	48,77	11.279	97.836	10.408	12	38
Las Palmas	68.024	30.488	37.536	68.024	47,74	7.025	56.206	4.788	5	37
Sta. Cruz de Tenerife	51.511	15.068	36.443	51.511	50,13	4.254	41.630	5.620	7	40
CANTABRIA	13.117	9.084	4.033	13.117	51,05	1.133	11.574	410	-	34
CASTILLA - LA MANCHA	42.927	36.172	6.755	42.927	43,80	7.345	34.950	630	2	30
Albacete	9.293	8.143	1.150	9.293	42,69	1.223	7.952	118	-	31
Ciudad Real	5.654	4.382	1.272	5.654	41,19	632	4.936	85	1	32
Cuenca	4.146	3.641	505	4.146	41,17	590	3.508	48	-	30
Guadalajara	8.083	6.493	1.590	8.083	45,34	1.636	6.286	161	-	30
Toledo	15.751	13.513	2.238	15.751	45,29	3.264	12.268	218	1	29
CASTILLA Y LEÓN	50.686	35.403	15.283	50.686	47,96	7.198	42.309	1.171	8	32
Ávila	2.454	1.900	554	2.454	50,00	382	2.007	65	-	32
Burgos	7.824	5.296	2.528	7.824	45,55	1.125	6.577	118	4	31
León	10.597	5.572	5.025	10.597	50,13	1.115	9.166	316	-	33
Palencia	2.429	1.581	848	2.429	53,46	346	2.015	67	1	32
Salamanca	5.069	3.242	1.827	5.069	50,21	642	4.216	211	-	34
Segovia	6.576	5.899	677	6.576	43,89	1.074	5.423	76	3	30
Soria	3.799	3.177	622	3.799	44,09	806	2.946	47	-	28
Valladolid	9.592	7.438	2.154	9.592	48,34	1.383	8.034	175	-	31
Zamora	2.346	1.298	1.048	2.346	49,53	325	1.925	96	-	34
CATALUÑA	399.262	298.494	100.768	399.262	43,26	62.252	324.285	12.687	38	32
Barcelona	271.046	199.797	71.249	271.046	44,47	39.029	225.050	6.940	27	32
Girona	58.119	42.602	15.517	58.119	42,94	12.080	42.382	3.655	2	32
Lleida	29.539	26.903	2.636	29.539	34,42	4.255	25.100	182	2	30
Tarragona	40.558	29.192	11.366	40.558	42,06	6.888	31.753	1.910	7	32
COM. VALENCIANA	205.802	109.180	96.622	205.802	45,46	20.817	156.686	28.295	4	40
Alicante	113.923	44.436	69.487	113.923	46,79	9.284	79.970	24.665	4	45
Castellón	24.773	18.709	6.064	24.773	44,24	3.864	19.817	1.092	-	33
Valencia	67.106	46.035	21.071	67.106	43,65	7.669	56.899	2.538	-	34
EXTREMADURA	18.388	13.502	4.886	18.388	41,14	3.572	14.109	706	1	32
Badajoz	7.369	4.230	3.139	7.369	46,14	1.262	5.757	350	-	33
Cáceres	11.019	9.272	1.747	11.019	37,79	2.310	8.352	356	1	31
GALICIA	40.286	16.312	23.974	40.286	51,17	4.092	33.762	2.431	1	36
A Coruña	12.776	5.499	7.277	12.776	54,02	1.297	10.748	731	-	36
Lugo	4.750	2.176	2.574	4.750	50,09	557	4.012	181	-	33
Ourense	6.860	1.599	5.261	6.860	52,11	569	5.727	564	-	38
Pontevedra	15.900	7.038	8.862	15.900	48,79	1.669	13.275	955	1	36
MADRID	382.644	296.478	86.166	382.644	48,85	51.489	322.183	8.918	54	32
MURCIA	76.485	63.956	12.529	76.485	35,78	10.736	63.402	2.341	6	32
NAVARRA	23.445	19.128	4.317	23.445	43,94	3.855	19.265	324	1	30
PAÍS VASCO	31.302	16.512	14.790	31.302	46,93	3.621	26.536	1.138	7	34
Álava	8.993	6.377	2.616	8.993	43,11	1.239	7.601	153	-	31
Guipúzcoa	6.904	2.668	4.236	6.904	47,91	558	5.967	379	-	37
Vizcaya	15.405	7.467	7.938	15.405	48,72	1.824	12.968	606	7	34
LA RIOJA	14.012	11.399	2.613	14.012	41,27	2.332	11.520	158	2	29
CEUTA	2.329	796	1.533	2.329	51,19	210	2.006	113	-	36
MELILLA	3.623	1.647	1.976	3.623	57,48	607	2.856	160	-	32
No consta	1.925	1.879	46	1.925	52,59	81	1.271	573	-	52
TOTAL	1.776.953	1.158.743	618.210	1.776.953	45,71	231.743	1.445.884	99.132	194	34



SECRETARÍA DE ESTADO DE INMIGRACIÓN Y EMIGRACIÓN
Observatorio Permanente de la Inmigración

MINISTERIO DE TRABAJO Y ASUNTOS SOCIALES

SECRETARÍA DE ESTADO DE INMIGRACIÓN Y EMIGRACIÓN

Observatorio Permanente de la Inmigración

TABLE 4
EXTRANJEROS CON TARJETA O AUTORIZACIÓN DE RESIDENCIA EN VIGOR SEGÚN CONTINENTE Y NACIONALIDAD POR RÉGIMEN DE RESIDENCIA, SEXO Y GRUPO Y MEDIA DE EDAD
30-06-2004

CONTINENTE / NACIONALIDAD	TOTAL	RÉGIMEN DE RESIDENCIA		% MUJERES	GRUPO DE EDAD				Media de edad
		Régimen General	Régimen Comunitario		De 0 a 15 años	De 16 a 64 años	Más de 64 años	No consta	
TOTAL	1.776.953	1.158.743	618.210	45,71	231.743	1.445.884	99.132	194	34
ESP. ECONÓMICO EUROPEO	430.543	-	430.543	47,46	27.313	331.864	71.361	5	44
Alemania	68.812	-	68.812	50,47	4.042	53.891	10.876	3	45
Austria	4.269	-	4.269	49,40	271	3.581	417	-	42
Bélgica	15.683	-	15.683	50,86	971	10.901	3.811	-	47
Dinamarca	6.739	-	6.739	50,03	361	4.669	1.709	-	49
Finlandia	5.997	-	5.997	52,87	276	4.063	1.658	-	51
Francia	49.444	-	49.444	50,52	3.341	39.689	6.414	-	41
Grecia	1.494	-	1.494	37,24	70	1.323	101	-	38
Irlanda	5.375	-	5.375	47,05	221	4.713	441	-	41
Italia	66.694	-	66.694	39,04	6.087	56.147	4.460	-	37
Noruega	8.624	-	8.624	50,44	546	5.427	2.651	-	52
Países Bajos	20.801	-	20.801	48,66	1.362	15.318	4.121	-	46
Portugal	48.130	-	48.130	41,08	3.146	42.007	2.976	1	38
Reino Unido	117.322	-	117.322	50,02	5.919	82.185	29.217	1	50
Suecia	10.588	-	10.588	53,73	652	7.491	2.445	-	47
Otros Esp.Económico Europeo	571	-	571	51,67	48	459	64	-	41
RESTO DE EUROPA	179.378	155.337	24.041	45,52	20.496	154.219	4.662	1	33
Albania	486	350	136	41,36	62	403	21	-	31
Bielorrusia	994	655	339	64,49	131	853	10	-	30
Bosnia-Herzegovina	1.173	1.033	140	50,39	142	982	49	-	34
Bulgaria	28.319	27.558	761	41,10	3.579	24.635	105	-	32
Croacia	807	589	218	47,70	85	703	19	-	34
Eslovaquia	1.536	1.131	405	52,22	84	1.447	5	-	31
Hungría	1.007	666	341	53,93	67	919	21	-	34
Lituania	3.149	2.673	476	48,97	244	2.900	5	-	31
Moldavia	3.429	3.257	172	45,64	471	2.945	13	-	31
Polonia	17.192	14.262	2.930	45,80	1.916	15.167	108	1	32
Rep. Checa	1.832	1.200	632	58,95	64	1.759	9	-	33
Rumania	67.081	64.846	2.235	40,17	8.424	58.472	185	-	30
Rusia	13.328	10.133	3.195	64,13	1.824	11.129	375	-	32
Serbia - Montenegro	2.142	1.778	364	46,37	345	1.706	91	-	33
Suiza	9.232	-	9.232	52,49	333	5.444	3.455	-	56
Turquía	706	397	309	32,81	35	642	29	-	36
Ucrania	25.763	24.065	1.698	49,00	2.606	23.039	118	-	34
Otros Resto de Europa	1.202	744	458	50,25	84	1.074	44	-	35
ÁFRICA	451.439	426.514	24.925	33,66	93.716	352.266	5.455	2	28
Angola	1.134	899	145	37,90	234	894	6	-	29
Argelia	25.128	23.376	1.752	23,47	3.686	21.153	289	-	31
Burkina Faso	294	278	16	17,35	24	270	0	-	31
Cabo Verde	2.023	1.695	328	61,65	198	1.769	56	-	34
Camerún	1.359	1.080	279	37,44	191	1.162	6	-	28
Congo	351	331	20	32,19	85	265	1	-	25
Costa de Marfil	486	409	77	29,01	56	429	1	-	29
Egipto	1.607	1.334	273	20,02	227	1.335	45	-	33
Gambia	11.875	11.713	162	33,09	4.501	7.368	6	-	24
Ghana	4.077	3.886	191	16,90	284	3.790	3	-	32
Guinea	2.778	2.603	175	20,04	427	2.342	9	-	29
Guinea Bissau	2.191	2.077	114	16,87	321	1.867	3	-	31
Guinea Ecuatorial	6.150	4.542	1.608	65,52	1.166	4.767	217	-	29
Kenia	366	316	50	72,05	14	349	3	-	30
Liberia	313	274	39	25,73	20	293	0	-	32
Mali	3.861	3.822	39	11,51	343	3.515	3	-	29
Marruecos	350.059	333.546	16.513	35,27	77.753	267.710	4.595	1	28
Mauritania	4.886	4.735	151	17,54	626	4.242	18	-	31
Nigeria	10.505	9.215	1.290	34,01	863	9.625	17	-	29
Rep. Dem. del Congo	1.036	950	86	32,56	159	874	3	-	30
Rep. Sudafricana	543	271	272	47,23	47	450	46	-	38
Senegal	17.297	16.670	627	19,55	2.177	15.051	69	-	32
Sierra Leona	572	523	49	25,79	41	522	9	-	32
Túnez	960	690	270	28,85	122	816	22	-	33
Otros África	1.588	1.189	399	39,03	151	1.408	28	1	30
IBEROAMÉRICA	570.575	450.781	119.794	54,66	70.094	489.107	11.368	6	32
Argentina	50.331	25.132	25.199	49,94	4.823	42.771	2.737	-	36
Bolivia	8.693	7.944	749	53,53	934	7.666	93	-	32
Brasil	15.715	8.392	7.323	71,07	1.256	14.239	219	1	33
Colombia	122.860	102.221	20.639	58,85	17.857	103.459	1.543	1	31
Costa Rica	424	214	210	62,26	27	387	10	-	36
Cuba	28.619	12.175	16.444	57,85	2.411	25.172	1.036	-	35
Chile	12.105	9.321	2.784	47,69	808	10.843	454	-	36
Ecuador	191.326	186.687	4.639	49,42	28.449	162.319	555	3	30
El Salvador	1.236	865	371	65,83	112	1.078	46	-	33
Guatemala	651	382	269	76,80	58	568	25	-	33
Honduras	1.967	1.454	513	66,56	307	1.615	45	-	31
Méjico	7.098	3.193	3.905	63,41	426	6.444	228	-	35
Nicaragua	713	414	299	67,42	43	646	24	-	34
Panamá	534	228	306	61,35	33	463	38	-	38
Paraguay	1.268	808	460	66,46	87	1.141	40	-	35
Perú	62.231	55.128	7.103	53,77	4.550	55.522	2.159	-	35
Rep. Dominicana	38.566	25.327	13.239	63,70	5.745	31.956	865	-	31
Uruguay	10.935	5.265	5.670	49,57	708	9.583	644	-	37
Venezuela	14.948	5.433	9.515	60,74	1.426	12.932	589	1	35
Otros Iberoamérica	355	198	157	55,37	34	303	18	-	36

SECRETARÍA DE ESTADO DE
MIGRACIÓN Y EMIGRACIÓNObservatorio Permanente
de la Inmigración

TABLA 4
EXTRANJEROS CON TARJETA O AUTORIZACIÓN DE RESIDENCIA EN VIGOR SEGÚN CONTINENTE Y NACIONALIDAD POR RÉGIMEN DE RESIDENCIA,
SEXO Y GRUPO Y MEDIA DE EDAD
30-06-2004

CONTINENTE / NACIONALIDAD	TOTAL	RÉGIMEN DE RESIDENCIA		% MUJERES	GRUPO DE EDAD				Media de edad
		Régimen General	Régimen Comunitario		De 0 a 15 años	De 16 a 64 años	Más de 64 años	No consta	
AMÉRICA DEL NORTE	16.584	8.439	8.145	48,65	1.122	12.414	3.048	-	45
Canadá	1.420	693	727	51,06	105	1.093	222	-	45
Estados Unidos	15.164	7.746	7.418	48,43	1.017	11.321	2.826	-	45
ASIA	126.376	116.468	9.908	42,29	18.763	104.547	3.065	1	32
Armenia	2.560	2.488	72	43,40	352	2.150	57	1	34
Bangladesh	2.798	2.730	68	20,22	464	2.323	11	-	28
Corea del Sur	2.012	1.761	251	51,69	330	1.637	45	-	35
China	62.021	60.553	1.468	44,85	10.538	50.285	1.198	-	30
Filipinas	16.900	14.806	2.094	58,74	1.990	14.463	447	-	34
Georgia	1.385	1.308	77	38,03	180	1.187	18	-	34
India	10.676	9.297	1.379	41,23	1.620	8.543	513	-	33
Irak	521	423	98	40,38	64	412	45	-	37
Irán	1.865	1.421	444	41,68	156	1.512	197	-	41
Israel	644	418	226	40,53	83	526	35	-	36
Japón	3.629	2.523	1.106	54,95	374	3.094	161	-	40
Jordania	716	501	215	31,19	96	585	35	-	35
Libano	968	708	260	36,02	121	775	72	-	36
Pakistán	15.299	14.475	824	13,52	1.832	13.405	62	-	31
Siria	1.405	1.052	353	35,14	231	1.096	78	-	33
Tailandia	536	244	292	81,12	32	499	5	-	36
Taiwán	365	293	72	55,07	44	299	22	-	37
Otros Asia	2.076	1.467	609	50,05	256	1.756	64	-	34
OCEANÍA	1.055	430	625	47,05	62	860	133	-	44
Australia	849	342	507	49,05	48	678	123	-	45
Otros Oceanía	206	88	118	38,83	14	182	10	-	40
No consta	1.003	774	229	31,14	177	607	40	179	31
TOTAL	1.776.953	1.158.743	618.210	45,71	231.743	1.445.884	99.132	194	34

EXTRANJEROS INCLUIDOS EN EL RÉGIMEN GENERAL CON AUTORIZACIÓN DE RESIDENCIA EN VIGOR SEGÚN COMUNIDAD AUTÓNOMA Y PROVINCIA
POR TIPO DE AUTORIZACIÓN DE RESIDENCIA
30-06-2004

COMUNIDAD AUTÓNOMA / PROVINCIA	TOTAL		TIPO DE AUTORIZACIÓN DE RESIDENCIA									
			Inicial		Primera renovación		Segunda renovación		Permanente		Otros	
	Número	%	Número	%	Número	%	Número	%	Número	%	Número	%
TOTAL	1.158.743	100,00	229.033	19,77	439.294	37,91	132.699	11,45	335.797	28,98	21.920	1,89
ANDALUCÍA	104.906	100,00	18.158	17,31	37.743	35,98	16.078	15,33	29.829	28,43	3.098	2,95
Almería	36.281	100,00	5.983	16,49	12.944	35,68	7.705	21,24	8.577	23,64	1.072	2,95
Cádiz	5.917	100,00	1.093	18,47	1.335	22,56	842	14,23	2.569	43,42	78	1,32
Córdoba	3.969	100,00	779	19,63	1.465	36,91	612	15,42	981	24,72	132	3,33
Granada	10.241	100,00	1.928	18,83	3.737	36,49	1.845	18,02	2.343	22,88	388	3,79
Huelva	5.720	100,00	804	14,06	2.504	43,78	471	8,23	1.282	22,41	659	11,52
Jaén	6.829	100,00	1.139	16,68	2.141	31,35	639	9,36	2.710	39,68	200	2,93
Málaga	25.745	100,00	4.290	16,66	10.256	39,84	3.176	12,34	7.658	29,75	365	1,42
Sevilla	10.204	100,00	2.142	20,99	3.361	32,94	788	7,72	3.709	36,35	204	2,00
ARAGÓN	33.030	100,00	7.938	24,03	12.381	37,48	3.128	9,47	8.704	26,35	879	2,66
Huesca	5.864	100,00	1.149	19,59	2.149	36,65	950	16,20	1.531	26,11	85	1,45
Teruel	4.407	100,00	1.196	27,14	1.689	38,33	322	7,31	1.023	23,21	177	4,02
Zaragoza	22.759	100,00	5.593	24,57	8.543	37,54	1.856	8,16	6.150	27,02	617	2,71
ASTURIAS	7.289	100,00	1.939	26,60	2.449	33,60	677	9,29	2.175	29,84	49	0,67
BALEARES	38.020	100,00	7.371	19,39	14.046	36,94	4.293	11,29	11.879	31,24	431	1,13
CANARIAS	45.556	100,00	6.989	15,34	17.668	38,78	7.562	16,60	12.937	28,40	400	0,88
Las Palmas	30.488	100,00	4.302	14,11	11.593	38,02	5.472	17,95	8.851	29,03	270	0,89
Sta. Cruz de Tenerife	15.068	100,00	2.687	17,83	6.075	40,32	2.090	13,87	4.086	27,12	130	0,86
CANTABRIA	9.084	100,00	3.926	43,22	2.693	29,65	1.044	11,49	1.240	13,65	181	1,99
CASTILLA - LA MANCHA	36.172	100,00	9.259	25,60	13.975	38,63	3.659	10,12	8.725	24,12	554	1,53
Albacete	8.143	100,00	2.911	35,75	3.437	42,21	487	5,98	1.146	14,07	162	1,99
Ciudad Real	4.382	100,00	764	17,43	2.270	51,80	401	9,15	935	21,34	12	0,27
Cuenca	3.641	100,00	1.037	28,48	1.551	42,60	357	9,80	542	14,89	154	4,23
Guadalajara	6.493	100,00	1.640	25,26	2.367	36,45	606	9,33	1.817	27,98	63	0,97
Toledo	13.513	100,00	2.907	21,51	4.350	32,19	1.808	13,38	4.285	31,71	163	1,21
CASTILLA Y LEÓN	35.403	100,00	10.561	29,83	12.733	35,97	3.590	10,14	7.340	20,73	1.179	3,33
Ávila	1.900	100,00	734	38,63	634	33,37	190	10,00	232	12,21	110	5,79
Burgos	5.296	100,00	1.539	29,06	2.045	38,61	385	7,27	1.225	23,13	102	1,93
León	5.572	100,00	1.879	33,72	1.746	31,34	417	7,48	1.392	24,98	138	2,48
Palencia	1.581	100,00	594	37,57	487	30,80	182	11,51	263	16,64	55	3,48
Salamanca	3.242	100,00	773	23,84	1.236	38,12	356	10,98	730	22,52	147	4,53
Segovia	5.899	100,00	1.667	28,26	1.884	31,94	798	13,53	1.288	21,83	262	4,44
Soria	3.177	100,00	650	20,46	1.169	36,80	536	16,87	785	24,71	37	1,16
Valladolid	7.438	100,00	2.235	30,05	3.135	42,15	598	8,04	1.227	16,50	243	3,27
Zamora	1.298	100,00	490	37,75	397	30,59	128	9,86	198	15,25	85	6,55
CATALUÑA	298.494	100,00	56.823	19,04	89.923	30,13	40.160	13,45	105.903	35,48	5.685	1,90
Barcelona	199.797	100,00	36.516	18,28	64.038	32,05	26.551	13,29	68.589	34,33	4.103	2,05
Girona	42.602	100,00	6.105	14,33	9.507	22,32	6.634	15,57	19.794	46,46	562	1,32
Lleida	26.903	100,00	8.888	33,04	6.717	24,97	3.736	13,89	7.131	26,51	431	1,60
Tarragona	29.192	100,00	5.314	18,20	9.661	33,09	3.239	11,10	10.389	35,59	589	2,02
COM. VALENCIANA	109.180	100,00	20.548	18,82	46.461	42,55	10.653	9,76	30.424	27,87	1.094	1,00
Alicante	44.436	100,00	7.709	17,35	20.136	45,31	4.900	11,03	11.598	26,10	93	0,21
Castellón	18.709	100,00	2.748	14,69	6.723	35,93	1.458	7,79	7.365	39,37	415	2,22
Valencia	46.035	100,00	10.091	21,92	19.602	42,58	4.295	9,33	11.461	24,90	586	1,27
EXTREMADURA	13.502	100,00	2.908	21,54	3.109	23,03	1.899	14,06	5.295	39,22	291	2,16
Badajoz	4.230	100,00	779	18,42	1.511	35,72	455	10,76	1.305	30,85	180	4,26
Cáceres	9.272	100,00	2.129	22,96	1.598	17,23	1.444	15,57	3.990	43,03	111	1,20
GALICIA	16.312	100,00	4.855	29,76	5.141	31,52	2.091	12,82	3.733	22,88	492	3,02
A Coruña	5.499	100,00	1.708	31,06	1.716	31,21	711	12,93	1.176	21,39	188	3,42
Lugo	2.176	100,00	752	34,56	720	33,09	211	9,70	428	19,67	65	2,99
Ourense	1.599	100,00	418	26,14	506	31,64	301	18,82	347	21,70	27	1,69
Pontevedra	7.038	100,00	1.977	28,09	2.199	31,24	868	12,33	1.782	25,32	212	3,01
MADRID	296.478	100,00	57.556	19,41	137.532	46,39	28.753	9,70	68.808	23,21	3.829	1,29
MURCIA	63.956	100,00	10.137	15,85	23.551	36,82	5.065	7,92	24.283	37,97	920	1,44
NAVARRA	19.128	100,00	3.715	19,42	9.086	47,50	1.433	7,49	4.557	23,82	337	1,76
PAÍS VASCO	16.512	100,00	3.640	22,04	6.030	36,52	1.124	6,81	5.233	31,69	485	2,94
Álava	6.377	100,00	1.562	24,49	2.288	35,88	553	8,67	1.767	27,71	207	3,25
Guipúzcoa	2.668	100,00	381	14,28	1.073	40,22	138	5,17	1.036	38,83	40	1,50
Vizcaya	7.467	100,00	1.697	22,73	2.669	35,74	433	5,80	2.430	32,54	238	3,19
LA RIOJA	11.399	100,00	2.264	19,86	4.166	36,55	733	6,43	3.821	33,52	415	3,64
CEUTA	796	100,00	96	12,06	153	19,22	235	29,52	202	25,38	110	13,82
MELILLA	1.647	100,00	305	18,52	331	20,10	465	28,23	518	31,45	28	1,70
No consta	1.879	100,00	45	2,39	123	6,55	57	3,03	191	10,16	1.463	77,86
TOTAL	1.158.743	100,00	229.033	19,77	439.294	37,91	132.699	11,45	335.797	28,98	21.920	1,89

TABLA 7
EXTRANJEROS CON TARJETA O AUTORIZACIÓN DE RESIDENCIA EN VIGOR SEGÚN COMUNIDAD AUTÓNOMA Y PROVINCIA
POR CONTINENTE Y NACIONALIDAD
30-06-2004

COMUNIDAD AUTÓNOMA / PROVINCIA	TOTAL	ESP. ECONOMICO EUROPEO	Alemania	Austria	Bélgica	Dina-marca	Finlandia	Francia	Grecia
TOTAL	1.776.953	430.543	68.812	4.269	15.683	6.739	5.997	49.444	1.494
ANDALUCÍA	210.030	83.741	9.482	565	3.487	3.478	2.940	6.724	152
Almería	46.381	7.731	1.078	31	285	30	13	653	7
Cádiz	16.680	7.880	1.376	56	233	133	22	742	8
Córdoba	6.003	918	102	14	42	5	6	169	2
Granada	20.991	8.032	1.096	73	494	372	47	983	36
Huelva	7.415	1.268	163	7	24	6	3	76	1
Jaén	8.084	602	89	2	12	1	-	119	9
Málaga	86.867	52.786	4.924	328	2.258	2.896	2.837	3.156	61
Sevilla	17.609	4.524	654	54	139	35	12	826	28
ARAGÓN	41.943	4.556	424	37	124	15	21	908	24
Huesca	7.063	625	53	6	34	1	-	191	1
Teruel	5.198	334	27	-	6	-	-	52	3
Zaragoza	29.682	3.597	344	31	84	14	21	665	20
ASTURIAS	14.363	3.887	267	23	104	9	8	355	9
BALEARES	84.849	38.834	12.657	622	991	463	271	3.233	77
CANARIAS	119.535	57.454	15.690	1.179	2.059	918	1.093	2.892	181
Las Palmas	68.024	29.787	8.338	675	661	664	659	1.270	114
Sta. Cruz de Tenerife	51.511	27.667	7.352	504	1.398	254	434	1.622	67
CANTABRIA	13.117	1.758	232	11	70	10	3	348	5
CASTILLA - LA MANCHA	42.927	2.936	229	27	79	20	13	534	9
Albacete	9.293	462	24	4	18	1	3	133	-
Ciudad Real	5.654	495	42	4	12	3	3	82	-
Cuenca	4.146	167	19	-	7	-	-	25	2
Guadalajara	8.083	819	66	12	21	9	4	130	4
Toledo	15.751	993	78	7	21	7	3	164	3
CASTILLA Y LEÓN	50.686	9.035	419	33	99	23	8	973	31
Ávila	2.454	246	43	5	7	-	1	37	-
Burgos	7.824	1.465	50	5	20	4	1	130	4
León	10.597	3.522	72	3	21	5	1	166	8
Palencia	2.429	392	34	3	3	3	-	78	6
Salamanca	5.069	969	80	7	14	6	-	127	2
Segovia	6.576	259	17	1	3	-	2	32	3
Soria	3.799	298	24	1	5	2	1	40	2
Valladolid	9.592	1.184	74	5	20	3	2	332	6
Zamora	2.346	700	25	3	6	-	-	31	-
CATALUÑA	399.262	64.424	11.065	689	2.856	559	343	12.865	370
Barcelona	271.046	44.800	7.390	560	1.236	440	300	8.691	306
Girona	58.119	11.037	2.114	58	967	93	22	2.759	32
Lleida	29.539	1.310	125	22	38	5	4	225	4
Tarragona	40.558	7.277	1.436	49	615	21	17	1.190	28
COM. VALENCIANA	205.802	76.362	9.523	430	3.991	671	744	7.516	156
Alicante	113.923	59.872	7.168	337	3.423	532	714	3.716	65
Castellón	24.773	3.923	762	23	224	22	5	801	6
Valencia	67.106	12.567	1.593	70	344	117	25	2.999	85
EXTREMADURA	18.388	3.360	138	15	23	7	15	243	7
Badajoz	7.369	2.274	67	8	11	4	3	89	3
Cáceres	11.019	1.086	71	7	12	3	12	154	4
GALICIA	40.286	13.129	586	33	112	49	16	743	28
A Coruña	12.776	2.955	204	14	57	24	5	216	6
Lugo	4.750	1.487	32	2	10	4	1	84	2
Ourense	6.860	3.778	82	10	4	7	-	110	7
Pontevedra	15.900	4.909	268	7	41	14	10	333	13
MADRID	382.644	48.814	5.918	487	1.094	409	402	9.151	389
MURCIA	76.485	9.599	950	54	342	50	90	1.360	26
NAVARRA	23.445	2.245	197	11	23	10	1	330	3
PAÍS VASCO	31.302	8.591	895	49	146	38	26	1.014	21
Álava	8.993	1.619	212	17	24	3	3	150	4
Guipúzcoa	6.904	2.661	244	6	40	10	6	371	4
Vizcaya	15.405	4.311	439	26	82	25	17	493	13
LA RIOJA	14.012	1.339	55	2	22	7	2	154	2
CEUTA	2.329	146	20	1	15	3	-	12	2
MELILLA	3.623	314	60	-	46	-	1	83	2
No consta	1.925	19	5	1	-	-	-	6	-
TOTAL	1.776.953	430.543	68.812	4.269	15.683	6.739	5.997	49.444	1.494

TABLA 7
EXTRANJEROS CON TARJETA O AUTORIZACIÓN DE RESIDENCIA EN VIGOR SEGÚN COMUNIDAD AUTÓNOMA Y PROVINCIA
POR CONTINENTE Y NACIONALIDAD
 30-06-2004

COMUNIDAD AUTÓNOMA / PROVINCIA	Irlanda	Italia	Noruega	Países Bajos	Portugal	Reino Unido	Suecia	Otros Esp. Económico Europeo
TOTAL	5.375	66.694	8.624	20.801	48.130	117.322	10.588	571
ANDALUCÍA	1.226	8.788	1.675	4.049	2.998	34.949	3.132	96
Almería	68	552	33	325	126	4.491	36	3
Cádiz	153	721	143	285	345	3.570	90	3
Córdoba	10	187	2	44	84	244	7	-
Granada	91	1.101	99	343	251	2.829	195	22
Huelva	6	78	6	14	758	118	7	1
Jaén	13	124	-	27	70	125	11	-
Málaga	766	5.131	1.370	2.827	731	22.752	2.693	56
Sevilla	119	894	22	184	633	820	93	11
ARAGÓN	47	825	16	169	1.485	431	30	-
Huesca	5	68	1	44	148	72	1	-
Teruel	3	49	-	11	143	40	-	-
Zaragoza	39	708	15	114	1.194	319	29	-
ASTURIAS	38	507	10	89	2.018	406	42	2
BALEARES	291	5.707	247	1.470	760	10.988	1.007	50
CANARIAS	744	9.633	2.365	1.931	1.769	14.925	1.968	107
Las Palmas	485	4.192	2.125	1.123	1.120	6.896	1.380	85
Sta. Cruz de Tenerife	259	5.441	240	808	649	8.029	588	22
CANTABRIA	48	289	9	59	429	229	16	-
CASTILLA - LA MANCHA	61	688	8	81	793	366	26	2
Albacete	3	127	-	15	78	48	8	-
Ciudad Real	18	118	2	4	113	88	5	1
Cuenca	4	38	2	6	41	21	2	-
Guadalajara	20	189	2	21	220	115	6	-
Toledo	16	216	2	35	341	94	5	1
CASTILLA Y LEÓN	73	858	9	167	5.859	443	37	3
Ávila	10	41	-	15	52	33	2	-
Burgos	9	94	1	29	1.047	64	5	2
León	15	187	3	35	2.927	71	8	-
Palencia	3	66	2	7	149	35	3	-
Salamanca	9	123	2	33	496	65	5	-
Segovia	7	32	-	10	126	24	2	-
Soria	1	45	1	8	153	14	1	-
Valladolid	13	240	-	18	335	126	9	1
Zamora	6	30	-	12	574	11	2	-
CATALUÑA	679	16.630	261	4.483	4.066	8.478	948	132
Barcelona	560	13.659	225	2.571	2.601	5.327	832	102
Girona	48	1.303	19	1.220	570	1.736	72	24
Lleida	6	239	3	60	462	115	2	-
Tarragona	65	1.429	14	632	433	1.300	42	6
COM. VALENCIANA	733	7.026	3.609	5.790	1.559	32.653	1.866	95
Alicante	543	3.005	3.554	5.221	576	29.225	1.707	86
Castellón	30	878	11	159	216	753	30	3
Valencia	160	3.143	44	410	767	2.675	129	6
EXTREMADURA	19	260	6	40	2.421	152	13	1
Badajoz	9	142	4	18	1.818	89	9	-
Cáceres	10	118	2	22	603	63	4	1
GALICIA	77	1.793	28	157	8.744	714	38	11
A Coruña	31	839	17	54	1.078	391	16	3
Lugo	9	132	-	11	1.129	69	1	1
Ourense	9	195	1	15	3.298	34	5	1
Pontevedra	28	627	10	77	3.239	220	16	6
MADRID	981	11.476	203	1.729	8.609	6.782	1.127	57
MURCIA	94	866	116	345	593	4.484	219	10
NAVARRA	34	230	5	44	1.208	135	13	1
PAÍS VASCO	210	918	30	110	4.034	1.012	84	4
Álava	24	160	3	16	851	149	3	-
Guipúzcoa	36	221	8	23	1.466	213	13	-
Vizcaya	150	537	19	71	1.717	650	68	4
LA RIOJA	17	171	2	22	759	121	3	-
CEUTA	-	18	7	21	13	26	8	-
MELILLA	3	11	17	43	11	26	11	-
No consta	-	-	1	2	2	2	-	-
TOTAL	5.375	66.694	8.624	20.801	48.130	117.322	10.588	571

TABLA 7
EXTRANJEROS CON TARJETA O AUTORIZACIÓN DE RESIDENCIA EN VIGOR SEGÚN COMUNIDAD AUTÓNOMA Y PROVINCIA
POR CONTINENTE Y NACIONALIDAD
 30-06-2004

COMUNIDAD AUTÓNOMA / PROVINCIA	RESTO DE EUROPA	Albania	Bielorrusia	Bosnia-Herzegovina	Bulgaria	Croacia	Eslovaquia	Hungría	Lituania	Moldavia
TOTAL	179.378	486	994	1.173	28.319	807	1.536	1.007	3.149	3.429
ANDALUCÍA	16.593	44	193	91	1.267	109	94	123	1.226	127
Almería	6.105	1	41	2	495	5	29	29	947	29
Cádiz	579	1	6	15	28	5	8	3	12	5
Córdoba	532	1	16	-	26	1	-	2	23	11
Granada	1.575	4	27	5	69	5	5	5	84	2
Huelva	1.381	-	15	-	53	2	1	20	57	14
Jaén	465	-	29	-	20	-	1	-	10	7
Málaga	4.891	13	48	55	493	57	45	52	74	54
Sevilla	1.065	24	11	14	83	34	5	12	19	5
ARAGÓN	7.765	25	37	34	737	3	37	29	67	62
Huesca	1.185	-	6	-	174	-	6	6	47	2
Teruel	1.375	5	2	5	102	-	2	5	2	7
Zaragoza	5.205	20	29	29	461	3	29	18	18	53
ASTURIAS	1.657	3	5	18	52	24	67	18	4	70
BALEARES	4.752	17	14	84	1.270	45	150	60	18	41
CANARIAS	4.074	23	32	95	437	82	165	105	46	61
Las Palmas	2.208	21	15	35	276	47	106	63	41	21
Sta. Cruz de Tenerife	1.866	2	17	60	161	35	59	42	5	40
CANTABRIA	2.073	1	4	10	205	12	16	5	4	528
CASTILLA - LA MANCHA	9.986	-	11	12	1.435	21	15	3	78	150
Albacete	2.237	-	2	2	379	1	6	1	29	89
Ciudad Real	1.210	-	1	1	89	1	1	1	8	28
Cuenca	1.257	-	1	7	224	11	6	-	34	7
Guadalajara	1.801	-	2	1	478	3	1	-	-	13
Toledo	3.481	-	5	1	265	5	1	1	7	13
CASTILLA Y LEÓN	11.350	9	25	54	6.813	21	79	159	37	108
Ávila	425	-	-	-	164	2	-	-	-	-
Burgos	1.633	2	15	3	848	3	-	-	-	28
León	1.084	2	4	14	387	1	19	152	13	10
Palencia	458	-	2	1	277	1	-	2	-	22
Salamanca	541	2	-	1	178	5	1	-	1	19
Segovia	3.198	-	-	1	2.227	-	46	-	1	2
Soria	577	-	1	16	294	-	-	-	1	3
Valladolid	3.012	3	3	5	2.165	9	10	4	21	20
Zamora	422	-	-	13	273	-	3	1	-	4
CATALUÑA	30.181	106	338	306	2.502	258	415	167	404	868
Barcelona	12.721	94	182	154	1.087	204	138	111	68	355
Girona	4.916	6	58	64	384	32	52	38	56	80
Lleida	6.729	1	30	34	663	8	79	6	57	130
Tarragona	5.815	5	68	54	368	14	146	12	223	303
COM. VALENCIANA	30.549	45	137	151	4.391	77	279	149	770	468
Alicante	11.460	5	89	50	1.036	46	119	67	211	146
Castellón	8.111	8	10	12	210	5	96	34	54	159
Valencia	10.978	32	38	89	3.145	26	64	48	505	163
EXTREMADURA	535	2	3	10	62	7	13	1	18	8
Badajoz	354	1	3	7	45	4	5	-	14	8
Cáceres	181	1	-	3	17	3	8	1	4	-
GALICIA	1.565	39	9	49	145	30	12	17	32	79
A Coruña	671	20	2	26	81	12	3	9	7	53
Lugo	228	2	4	14	13	2	2	-	3	-
Ourense	170	8	-	3	22	6	1	-	1	2
Pontevedra	496	9	3	6	29	10	6	8	21	24
MADRID	47.644	134	104	94	7.144	92	119	128	67	579
MURCIA	4.095	14	49	14	490	4	22	10	236	36
NAVARRA	2.502	1	10	24	1.047	1	12	13	97	167
PAÍS VASCO	1.913	12	20	115	130	18	29	17	43	45
Álava	627	6	7	40	63	3	6	2	11	18
Guipúzcoa	496	3	1	33	49	5	7	7	2	5
Vizcaya	790	3	12	42	18	10	16	8	30	22
LA RIOJA	2.064	11	3	12	186	3	12	3	2	32
CEUTA	21	-	-	-	1	-	-	-	-	-
MELILLA	9	-	-	-	2	-	-	-	-	-
No consta	50	-	-	-	3	-	-	-	-	-
TOTAL	179.378	486	994	1.173	28.319	807	1.536	1.007	3.149	3.429

TABLA 7
EXTRANJEROS CON TARJETA O AUTORIZACIÓN DE RESIDENCIA EN VIGOR SEGÚN COMUNIDAD AUTÓNOMA Y PROVINCIA
POR CONTINENTE Y NACIONALIDAD
 30-06-2004

COMUNIDAD AUTÓNOMA / PROVINCIA	Polonia	Rep. Checa	Rumanía	Rusia	Serbia - Montenegro	Suiza	Turquía	Ucrania	Otros Resto de Europa
TOTAL	17.192	1.832	67.081	13.328	2.142	9.232	706	25.763	1.202
ANDALUCÍA	812	123	5.299	2.485	235	1.043	64	3.113	145
Almería	95	25	3.064	678	16	77	-	563	9
Cádiz	85	3	78	75	19	116	2	108	10
Córdoba	28	3	144	88	16	34	2	137	-
Granada	71	20	631	254	28	148	6	194	17
Huelva	233	5	487	52	-	21	1	420	-
Jaén	13	4	183	39	5	7	-	145	2
Málaga	201	54	563	1.097	120	565	46	1.265	89
Sevilla	86	9	149	202	31	75	7	281	18
ARAGÓN	710	41	4.921	198	38	30	8	766	22
Huesca	94	6	591	15	8	8	-	221	1
Teruel	204	16	901	19	5	2	1	86	11
Zaragoza	412	19	3.429	164	25	20	7	459	10
ASTURIAS	521	235	154	181	20	51	2	226	6
BALEARES	295	181	783	365	129	733	75	437	55
CANARIAS	309	218	520	464	203	943	30	258	83
Las Palmas	126	154	297	185	115	473	19	163	51
Sta. Cruz de Tenerife	183	64	223	279	88	470	11	95	32
CANTABRIA	84	8	542	143	18	20	14	454	5
CASTILLA - LA MANCHA	454	26	5.910	176	16	34	3	1.626	16
Albacete	13	1	836	68	2	9	1	792	6
Ciudad Real	22	2	835	20	1	12	-	187	1
Cuenca	20	2	659	25	-	1	-	252	8
Guadalajara	234	10	915	25	9	7	-	102	1
Toledo	165	11	2.665	38	4	5	2	293	-
CASTILLA Y LEÓN	775	56	2.274	231	48	64	9	549	39
Ávila	62	1	163	3	3	3	1	23	-
Burgos	32	3	601	20	4	12	2	56	4
León	22	2	216	88	10	22	1	103	18
Palencia	28	1	74	6	-	2	-	37	5
Salamanca	10	-	149	49	5	8	-	113	-
Segovia	540	43	286	7	-	4	-	38	3
Soria	17	2	197	10	1	2	-	33	-
Valladolid	60	3	502	40	23	8	5	122	9
Zamora	4	1	86	8	2	3	-	24	-
CATALUÑA	1.970	406	10.141	3.448	598	1.953	210	5.608	483
Barcelona	1.260	195	3.672	1.803	323	710	180	1.860	325
Girona	184	74	1.086	1.044	143	621	8	951	35
Lleida	291	22	3.000	146	68	17	2	2.121	54
Tarragona	235	115	2.383	455	64	605	20	676	69
COM. VALENCIANA	1.183	273	11.132	3.164	311	3.251	51	4.554	163
Alicante	418	101	1.508	2.519	114	2.913	29	2.039	50
Castellón	179	109	6.532	118	83	145	5	320	32
Valencia	586	63	3.092	527	114	193	17	2.195	81
EXTREMADURA	37	15	151	60	22	17	1	103	5
Badajoz	16	4	106	39	21	6	-	72	3
Cáceres	21	11	45	21	1	11	1	31	2
GALICIA	89	21	348	229	57	197	20	168	24
A Coruña	36	11	106	118	31	87	9	51	9
Lugo	12	1	132	12	-	17	3	11	-
Ourense	9	2	24	8	4	39	2	37	2
Pontevedra	32	7	86	91	22	54	6	69	13
MADRID	9.446	167	21.727	1.450	333	678	184	5.117	81
MURCIA	154	26	493	369	32	130	5	1.973	38
NAVARRA	133	4	493	107	11	20	6	355	1
PAÍS VASCO	185	28	675	181	65	42	17	257	34
Álava	23	10	271	35	22	-	2	102	6
Guipúzcoa	59	8	131	50	20	20	8	81	7
Vizcaya	103	10	273	96	23	22	7	74	21
LA RIOJA	30	2	1.487	74	3	10	1	192	1
CEUTA	-	-	7	-	-	7	5	-	1
MELILLA	-	-	1	2	1	1	1	1	-
No consta	5	2	23	1	2	8	-	6	-
TOTAL	17.192	1.832	67.081	13.328	2.142	9.232	706	25.763	1.202

TABLA 7
 EXTRANJEROS CON TARJETA O AUTORIZACIÓN DE RESIDENCIA EN VIGOR SEGÚN COMUNIDAD AUTÓNOMA Y PROVINCIA
 POR CONTINENTE Y NACIONALIDAD
 30-06-2004

COMUNIDAD AUTÓNOMA / PROVINCIA	ÁFRICA	Angola	Argelia	Burkina Faso	Cabo Verde	Camerún	Congo	Costa de Marfil	Egipto	Gambia	Ghana	Guinea	Guinea Bissau
TOTAL	451.439	1.134	25.128	294	2.023	1.359	351	486	1.607	11.875	4.077	2.778	2.191
ANDALUCÍA	58.349	41	2.280	57	32	84	10	42	186	144	817	187	910
Almería	24.231	5	566	33	2	12	2	29	45	131	454	129	892
Cádiz	3.854	1	180	1	6	7	-	-	7	-	2	6	2
Córdoba	1.602	6	69	2	5	8	2	-	7	1	-	-	3
Granada	5.210	4	150	1	3	1	-	1	6	4	6	7	2
Huelva	3.252	10	435	-	-	6	-	-	6	3	10	3	3
Jaén	4.171	-	320	3	-	1	2	1	16	-	4	6	-
Málaga	11.994	6	251	14	4	31	4	8	75	4	329	31	3
Sevilla	4.035	9	309	3	12	18	-	3	24	1	12	5	5
ARAGÓN	15.099	54	2.328	42	224	67	6	42	82	1.252	562	202	44
Huesca	3.396	1	585	36	11	3	1	13	4	428	44	140	5
Teruel	1.840	1	121	-	37	-	-	-	-	28	4	1	-
Zaragoza	9.863	52	1.622	6	176	64	5	29	78	796	514	61	39
ASTURIAS	1.299	6	95	2	19	6	2	2	6	-	4	4	-
BALEARES	17.597	7	641	24	9	42	3	12	35	62	195	102	20
CANARIAS	14.986	10	384	7	61	15	1	10	22	60	264	211	318
Las Palmas	11.421	2	226	4	27	7	1	7	17	42	206	130	297
Sta. Cruz de Tenerife	3.565	8	158	3	34	8	-	3	5	18	58	81	21
CANTABRIA	1.278	12	144	-	7	37	3	1	10	-	13	5	1
CASTILLA - LA MANCHA	12.560	33	585	9	11	7	9	3	23	11	10	25	8
Albacete	1.817	10	155	9	2	2	4	-	6	9	2	1	2
Ciudad Real	1.489	3	32	-	-	-	-	-	6	-	-	-	1
Cuenca	1.057	1	169	-	-	-	-	-	1	-	1	3	-
Guadalajara	2.453	15	146	-	2	3	5	1	4	2	2	8	1
Toledo	5.744	4	83	-	7	2	-	2	6	-	5	13	4
CASTILLA Y LEÓN	8.506	27	724	13	466	20	6	20	23	109	31	14	8
Ávila	366	-	49	-	-	-	-	-	1	-	-	-	-
Burgos	1.294	5	255	1	6	5	4	4	-	-	18	1	-
León	1.667	7	73	-	450	4	-	-	2	-	-	1	-
Palencia	464	2	6	-	1	-	-	-	-	-	-	-	-
Salamanca	1.017	2	66	4	2	1	2	6	16	-	1	4	2
Segovia	1.318	1	45	-	3	2	-	-	-	-	-	-	-
Soria	1.070	-	99	5	1	2	-	7	-	106	12	8	6
Valladolid	1.026	9	103	3	2	6	-	3	3	2	-	-	-
Zamora	284	1	28	-	1	-	-	-	1	1	-	-	-
CATALUÑA	149.024	97	4.578	83	39	348	78	145	502	10.008	1.019	1.323	317
Barcelona	85.773	42	1.806	32	27	201	40	74	255	3.087	836	563	190
Girona	30.750	2	372	17	2	51	6	20	16	6.054	56	252	24
Lleida	15.258	48	1.684	32	1	93	16	46	214	816	111	495	98
Tarragona	17.243	5	716	2	9	3	16	5	17	51	16	13	5
COM. VALENCIANA	37.279	50	7.513	7	80	136	34	27	168	73	215	110	37
Alicante	16.741	19	3.394	1	66	48	16	11	69	11	49	32	26
Castellón	7.858	8	1.093	1	7	5	1	-	22	13	14	5	4
Valencia	12.680	23	3.026	5	7	83	17	16	77	49	152	73	7
EXTREMADURA	10.512	20	301	3	2	7	1	-	21	2	-	3	2
Badajoz	2.278	14	250	-	2	6	-	-	8	-	-	2	2
Cáceres	8.234	6	51	3	-	1	1	-	13	2	-	1	-
GALICIA	4.374	36	254	2	203	18	4	5	24	4	216	11	6
A Coruña	1.200	6	76	-	37	14	3	3	14	1	9	6	1
Lugo	531	1	15	2	148	-	-	-	5	-	3	-	-
Ourense	350	3	34	-	8	-	-	-	-	-	1	-	-
Pontevedra	2.293	26	129	-	10	4	1	2	5	3	203	5	5
MADRID	61.963	540	1.068	15	808	384	134	124	395	63	271	440	436
MURCIA	35.394	8	1.477	6	8	29	4	9	26	33	146	38	27
NAVARRA	5.688	10	1.353	-	18	47	31	3	48	3	74	64	28
PAÍS VASCO	6.138	171	813	13	29	88	10	26	31	10	93	17	29
Álava	2.609	15	574	10	2	23	2	19	12	6	40	7	5
Guipúzcoa	1.069	3	89	-	14	9	2	2	6	-	10	1	2
Vizcaya	2.460	153	150	3	13	56	6	5	13	4	43	9	22
LA RIOJA	4.567	12	557	11	7	18	15	15	4	5	144	20	-
CEUTA	1.973	-	4	-	-	2	-	-	1	2	3	2	-
MELILLA	3.166	-	22	-	-	4	-	-	-	3	-	-	-
No consta	1.687	-	7	-	-	-	-	-	-	31	-	-	-
TOTAL	451.439	1.134	25.128	294	2.023	1.359	351	486	1.607	11.875	4.077	2.778	2.191

TABLA 7
EXTRANJEROS CON TARJETA O AUTORIZACIÓN DE RESIDENCIA EN VIGOR SEGÚN COMUNIDAD AUTÓNOMA Y PROVINCIA
POR CONTINENTE Y NACIONALIDAD
30-06-2004

COMUNIDAD AUTÓNOMA / PROVINCIA	Guinea Ecuatorial	Kenia	Liberia	Malí	Marruecos	Mauritania	Nigeria	Rep. Dem. del Congo	Rep. Sudafricana	Senegal	Sierra Leona	Túnez	Otros África
TOTAL	6.150	366	313	3.861	350.059	4.886	10.505	1.036	543	17.297	572	960	1.588
ANDALUCÍA	191	127	27	264	47.334	689	1.453	44	161	2.880	44	120	225
Almería	61	2	4	220	19.756	331	259	17	6	1.181	20	41	33
Cádiz	9	21	1	4	3.287	100	45	-	22	128	-	3	22
Córdoba	21	8	2	1	1.371	8	35	3	1	33	3	8	5
Granada	38	14	-	3	4.089	28	11	5	6	805	2	14	10
Huelva	3	-	-	4	2.527	50	29	-	1	148	1	-	13
Jaén	8	5	2	6	3.681	35	13	-	-	55	-	2	11
Málaga	26	17	8	22	9.642	103	902	14	119	224	16	41	100
Sevilla	25	60	10	4	2.981	34	159	5	6	306	2	11	31
ARAGÓN	386	8	17	490	7.356	173	208	45	6	1.422	10	37	36
Huesca	10	7	4	347	1.433	61	42	-	1	208	5	3	4
Teruel	1	-	-	2	1.612	3	2	-	1	22	-	4	1
Zaragoza	375	1	13	141	4.311	109	164	45	4	1.192	5	30	31
ASTURIAS	63	3	3	1	770	4	29	12	2	247	1	8	10
BALEARES	160	20	14	418	13.026	178	1.200	17	99	1.199	18	37	59
CANARIAS	255	22	50	59	9.180	1.842	577	11	52	1.331	127	33	84
Las Palmas	213	18	29	25	7.369	1.388	295	4	34	927	68	22	63
Sta. Cruz de Tenerife	42	4	21	34	1.811	454	282	7	18	404	59	11	21
CANTABRIA	28	1	1	5	730	14	35	3	3	189	-	6	30
CASTILLA - LA MANCHA	73	5	4	226	11.213	43	68	33	2	112	4	9	34
Albacete	8	-	1	50	1.458	13	23	-	-	49	2	1	10
Ciudad Real	1	-	-	2	1.417	11	4	-	1	9	-	1	1
Cuenca	1	1	-	-	865	7	3	-	-	4	-	-	1
Guadalajara	28	3	2	-	2.129	8	31	31	-	15	1	2	14
Toledo	35	1	1	174	5.344	4	7	2	1	35	1	5	8
CASTILLA Y LEÓN	92	16	3	103	5.962	179	134	24	6	438	18	18	52
Ávila	3	-	-	3	298	2	2	-	1	-	-	-	7
Burgos	15	1	-	19	831	29	16	6	2	67	-	4	5
León	4	2	3	-	1.004	11	24	-	2	65	9	3	3
Palencia	11	1	-	-	403	1	5	-	-	27	-	-	7
Salamanca	4	10	-	3	578	12	58	11	1	218	1	4	11
Segovia	2	-	-	2	1.245	1	14	-	-	-	1	2	-
Soria	8	-	-	70	606	106	5	-	-	25	1	-	3
Valladolid	44	2	-	6	758	9	7	7	-	36	6	5	15
Zamora	1	-	-	-	239	8	3	-	-	-	-	-	1
CATALUÑA	781	60	41	1.395	119.262	1.091	1.279	150	94	5.653	135	279	267
Barcelona	614	44	24	618	72.862	485	788	75	81	2.592	74	183	180
Girona	32	6	2	339	21.825	340	90	19	9	1.126	23	43	24
Lleida	62	2	14	424	9.138	257	334	49	2	1.205	37	40	40
Tarragona	73	8	1	14	15.437	9	67	7	2	730	1	13	23
COM. VALENCIANA	713	17	41	193	24.587	245	1.221	83	46	1.340	73	122	148
Alicante	136	8	7	141	11.656	134	250	33	24	516	5	31	58
Castellón	46	1	5	2	6.296	13	227	1	2	40	13	29	10
Valencia	531	8	29	50	6.635	98	744	49	20	784	55	62	80
EXTREMADURA	16	19	6	1	9.908	38	19	2	4	105	6	8	18
Badajoz	7	10	5	1	1.843	35	6	1	-	70	5	-	11
Cáceres	9	9	1	-	8.065	3	13	1	4	35	1	8	7
GALICIA	35	9	9	-	2.709	34	169	5	7	535	17	9	53
A Coruña	16	1	2	-	738	8	46	-	4	187	4	5	19
Lugo	6	5	-	-	313	1	28	1	-	-	1	-	2
Ourense	2	-	-	-	251	1	4	1	-	40	-	-	5
Pontevedra	11	3	7	-	1.407	24	91	3	3	308	12	4	27
MADRID	2.957	44	63	407	48.658	144	3.124	364	45	725	97	206	451
MURCIA	73	8	7	82	32.441	46	424	15	3	436	6	9	33
NAVARRA	26	3	9	74	3.202	20	268	59	2	315	6	13	12
PAÍS VASCO	264	4	13	61	3.512	140	236	124	10	339	8	41	56
Álava	55	4	3	36	1.495	113	105	22	-	43	2	7	9
Guipúzcoa	49	-	1	3	767	4	23	2	3	53	5	16	5
Vizcaya	160	-	9	22	1.250	23	108	100	7	243	1	18	42
LA RIOJA	37	-	2	74	3.499	2	56	45	1	25	2	2	14
CEUTA	-	-	3	2	1.946	1	4	-	-	-	-	-	3
MELILLA	-	-	-	3	3.129	1	-	-	-	3	-	-	1
No consta	-	-	-	3	1.635	2	1	-	-	3	-	3	2
TOTAL	6.150	366	313	3.861	350.059	4.886	10.505	1.036	543	17.297	572	960	1.588

TABLA 7
EXTRANJEROS CON TARJETA O AUTORIZACIÓN DE RESIDENCIA EN VIGOR SEGÚN COMUNIDAD AUTÓNOMA Y PROVINCIA
POR CONTINENTE Y NACIONALIDAD
 30-06-2004

COMUNIDAD AUTÓNOMA / PROVINCIA	IBERO-AMÉRICA	Argentina	Bolivia	Brasil	Colombia	Costa Rica	Cuba	Chile	Ecuador	El Salvador	Guatemala	Honduras
TOTAL	570.575	50.331	8.693	15.715	122.860	424	28.619	12.105	191.326	1.236	651	1.967
ANDALUCÍA	37.001	7.464	497	1.424	8.945	49	1.910	759	10.147	78	81	96
Almería	7.229	1.154	36	138	1.514	4	173	127	3.323	4	4	12
Cádiz	2.653	502	99	186	632	6	223	94	285	9	10	9
Córdoba	2.340	157	15	67	669	8	151	14	967	15	7	4
Granada	4.743	1.182	108	197	1.021	8	233	99	1.294	9	5	15
Huelva	1.290	72	17	45	495	2	86	10	435	2	-	10
Jaén	1.863	110	50	48	616	1	69	16	737	-	8	9
Málaga	11.064	3.684	103	505	2.534	13	624	299	1.773	17	24	21
Sevilla	5.819	603	69	238	1.464	7	351	100	1.333	22	23	16
ARAGÓN	12.246	863	65	405	3.096	7	775	224	4.588	39	17	48
Huesca	1.655	164	21	29	482	-	123	13	454	3	7	9
Teruel	1.376	253	13	76	421	-	105	52	247	2	-	1
Zaragoza	9.215	446	31	300	2.193	7	547	159	3.887	34	10	38
ASTURIAS	6.756	809	16	380	1.331	4	696	136	1.788	7	12	8
BALEARES	19.286	3.609	227	624	4.269	14	1.262	718	5.541	25	8	22
CANARIAS	32.070	3.599	207	633	9.524	30	6.097	928	2.835	15	82	42
Las Palmas	18.003	1.843	67	297	7.049	13	3.334	519	1.902	12	27	34
Sta. Cruz de Tenerife	14.067	1.756	140	336	2.475	17	2.763	409	933	3	55	8
CANTABRIA	6.952	452	103	281	2.364	7	328	71	1.255	11	34	10
CASTILLA - LA MANCHA	15.517	823	692	248	4.401	9	492	183	5.955	30	20	56
Albacete	4.472	217	503	47	1.454	5	146	27	1.518	7	2	12
Ciudad Real	2.203	95	76	36	831	1	93	21	852	4	1	4
Cuenca	1.543	43	24	13	348	2	38	14	837	13	3	6
Guadalajara	2.689	201	20	89	532	-	102	38	893	4	5	12
Toledo	4.610	267	69	63	1.236	1	113	83	1.855	2	9	22
CASTILLA Y LEÓN	18.646	1.293	369	777	6.112	28	923	231	4.413	34	68	175
Ávila	1.284	79	21	18	516	-	46	17	298	6	2	5
Burgos	3.094	168	42	150	993	2	154	31	998	8	7	38
León	3.485	333	23	185	1.486	3	182	36	353	-	23	12
Palencia	929	51	11	38	412	2	40	14	125	-	10	2
Salamanca	1.965	187	72	110	614	5	105	61	294	-	10	7
Segovia	1.604	58	9	46	572	5	45	15	431	4	1	95
Soria	1.735	89	91	47	168	-	87	6	922	-	2	11
Valladolid	3.685	253	83	146	1.110	4	189	39	880	1	12	4
Zamora	865	75	17	37	241	7	75	12	112	15	1	1
CATALUÑA	107.951	11.304	1.761	3.214	17.190	88	5.089	3.744	26.703	508	69	976
Barcelona	86.728	8.274	1.345	2.268	11.336	69	3.914	2.897	23.120	449	55	424
Girona	8.211	1.304	236	364	1.724	9	464	411	1.292	42	9	520
Lleida	4.920	421	125	310	1.626	4	192	128	873	8	1	8
Tarragona	8.092	1.305	55	272	2.504	6	519	308	1.418	9	4	24
COM. VALENCIANA	49.634	5.344	779	1.586	14.180	43	2.363	841	18.770	57	29	103
Alicante	21.017	2.755	181	568	6.508	13	921	361	7.814	14	10	31
Castellón	4.045	399	22	350	1.493	5	258	88	652	17	4	8
Valencia	24.572	2.190	576	668	6.179	25	1.184	392	10.304	26	15	64
EXTREMADURA	3.244	309	55	301	1.100	4	162	42	642	12	5	13
Badajoz	2.013	163	39	247	695	4	89	21	345	7	4	6
Cáceres	1.231	146	16	54	405	-	73	21	297	5	1	7
GALICIA	19.204	3.902	95	1.359	5.279	12	1.445	304	708	26	41	33
A Coruña	6.944	1.401	22	475	1.848	6	582	189	218	14	15	5
Lugo	2.310	265	18	126	753	-	216	17	56	1	20	7
Ourense	2.393	405	12	159	700	1	166	17	125	3	1	10
Pontevedra	7.557	1.831	43	599	1.978	5	481	81	309	8	5	11
MADRID	187.302	8.394	3.037	2.676	33.757	98	5.020	3.171	77.186	334	148	315
MURCIA	25.771	594	461	203	2.560	13	405	154	20.602	13	12	23
NAVARRA	12.374	373	51	301	2.579	5	322	224	6.810	12	2	6
PAÍS VASCO	12.038	804	117	1.168	4.436	11	1.101	257	2.069	31	16	25
Álava	3.537	196	27	459	1.431	2	214	91	602	9	3	2
Guipúzcoa	2.266	240	11	150	478	5	319	69	464	8	7	5
Vizcaya	6.235	368	79	559	2.527	4	568	97	1.003	14	6	18
LA RIOJA	4.349	332	160	128	1.689	2	216	113	1.284	2	2	16
CEUTA	45	14	-	1	10	-	-	-	-	1	5	-
MELILLA	51	12	1	-	10	-	4	1	-	-	-	-
No consta	138	37	-	6	28	-	9	4	30	1	-	-
TOTAL	570.575	50.331	8.693	15.715	122.860	424	28.619	12.105	191.326	1.236	651	1.967

TABLA 7
EXTRANJEROS CON TARJETA O AUTORIZACIÓN DE RESIDENCIA EN VIGOR SEGÚN COMUNIDAD AUTÓNOMA Y PROVINCIA
POR CONTINENTE Y NACIONALIDAD
 30-06-2004

COMUNIDAD AUTÓNOMA / PROVINCIA	Méjico	Nicaragua	Panamá	Paraguay	Perú	Rep. Dominicana	Uruguay	Venezuela	Otros Ibero-américa	AMÉRICA DEL NORTE	Canadá	Estados Unidos
TOTAL	7.098	713	534	1.268	62.231	38.566	10.935	14.948	355	16.584	1.420	15.164
ANDALUCÍA	660	71	56	113	2.061	1.118	584	847	41	3.136	361	2.775
Almería	35	2	1	5	389	201	46	61	-	147	21	126
Cádiz	75	9	5	4	183	155	81	83	3	794	23	771
Córdoba	55	11	4	8	67	57	23	40	1	78	6	72
Granada	90	12	4	8	136	153	63	104	2	304	40	264
Huelva	14	3	5	-	39	29	9	16	1	25	4	21
Jaén	27	-	6	8	69	67	2	20	-	48	3	45
Málaga	185	22	13	58	264	251	288	365	21	1.056	232	824
Sevilla	179	12	18	22	914	205	72	158	13	684	32	652
ARAGÓN	163	28	15	32	636	871	165	204	5	324	16	308
Huesca	16	1	-	-	91	205	22	14	1	33	2	31
Teruel	11	-	-	11	35	115	27	6	1	6	1	5
Zaragoza	136	27	15	21	510	551	116	184	3	285	13	272
ASTURIAS	160	13	14	22	157	782	124	296	1	290	11	279
BALEARES	110	21	8	32	941	812	776	256	11	553	77	476
CANARIAS	222	27	31	40	1.082	1.151	1.087	4.417	21	642	76	566
Las Palmas	128	17	10	22	753	820	495	648	13	375	40	335
Sta. Cruz de Tenerife	94	10	21	18	329	331	592	3.769	8	267	36	231
CANTABRIA	173	6	6	63	934	559	66	224	5	196	11	185
CASTILLA - LA MANCHA	158	37	14	70	1.060	947	144	175	3	234	20	214
Albacete	21	9	4	42	215	153	62	27	1	19	3	16
Ciudad Real	16	2	2	-	42	92	6	29	-	35	7	28
Cuenca	11	3	1	9	64	92	9	13	-	13	3	10
Guadalajara	36	-	2	6	430	258	17	44	-	93	4	89
Toledo	74	23	5	13	309	352	50	62	2	74	3	71
CASTILLA Y LEÓN	302	13	22	56	1.173	2.057	192	399	9	455	27	428
Ávila	19	2	-	5	111	92	33	14	-	17	-	17
Burgos	36	1	1	21	129	235	23	55	2	47	2	45
León	65	1	7	11	92	534	31	108	-	81	6	75
Palencia	31	-	-	7	113	50	2	21	-	20	3	17
Salamanca	54	-	8	3	236	116	27	54	2	125	6	119
Segovia	7	-	1	1	132	141	28	12	1	46	3	43
Soria	18	-	1	3	91	175	11	13	-	10	-	10
Valladolid	66	6	3	4	231	544	23	86	1	93	7	86
Zamora	6	3	1	1	38	170	14	36	3	16	-	16
CATALUÑA	1.681	158	101	289	19.063	10.717	3.361	1.865	70	2.774	307	2.467
Barcelona	1.388	125	87	229	17.785	8.945	2.473	1.500	45	2.337	261	2.076
Girona	100	17	2	20	448	554	519	164	12	252	28	224
Lleida	40	11	6	24	439	553	91	55	5	39	5	34
Tarragona	153	5	6	16	391	665	278	146	8	146	13	133
COM. VALENCIANA	486	66	45	128	1.801	1.001	1.148	826	38	1.151	152	999
Alicante	153	17	10	60	468	434	404	271	24	575	82	493
Castellón	51	10	2	12	329	121	101	120	3	76	10	66
Valencia	282	39	33	56	1.004	446	643	435	11	500	60	440
EXTREMADURA	86	5	5	3	204	204	31	61	-	98	6	92
Badajoz	35	2	3	1	152	131	25	44	-	50	3	47
Cáceres	51	3	2	2	52	73	6	17	-	48	3	45
GALICIA	261	21	42	53	923	1.183	1.698	1.808	11	831	35	796
A Coruña	80	10	11	24	346	379	698	617	4	443	18	425
Lugo	12	2	1	2	174	410	88	142	-	76	3	73
Ourense	61	1	16	6	34	249	45	378	4	74	2	72
Pontevedra	108	8	14	21	369	145	867	671	3	238	12	226
MADRID	2.167	191	141	293	30.556	15.569	1.253	2.873	123	4.992	260	4.732
MURCIA	68	17	7	13	180	242	94	104	6	164	20	144
NAVARRA	89	3	5	6	734	675	43	130	4	174	18	156
PAÍS VASCO	250	34	19	53	593	570	104	377	3	504	19	485
Álava	39	3	3	41	146	160	26	81	2	67	2	65
Guipúzcoa	59	19	3	-	135	204	22	68	-	114	8	106
Vizcaya	152	12	13	12	312	206	56	228	1	323	9	314
LA RIOJA	36	1	2	2	123	104	59	76	2	34	2	32
CEUTA	7	-	1	-	1	-	1	3	1	8	-	8
MELILLA	12	1	-	-	1	2	2	5	-	17	2	15
No consta	7	-	-	-	8	2	3	2	1	7	-	7
TOTAL	7.098	713	534	1.268	62.231	38.566	10.935	14.948	355	16.584	1.420	15.164

TABLA 7
EXTRANJEROS CON TARJETA O AUTORIZACIÓN DE RESIDENCIA EN VIGOR SEGÚN COMUNIDAD AUTÓNOMA Y PROVINCIA
POR CONTINENTE Y NACIONALIDAD
 30-06-2004

COMUNIDAD AUTÓNOMA / PROVINCIA	ASIA	Armenia	Bangla-desh	Corea del Sur	China	Filipinas	Georgia	India	Irak	Irán	Israel	Japón
TOTAL	126.376	2.560	2.798	2.012	62.021	16.900	1.385	10.676	521	1.865	644	3.629
ANDALUCÍA	10.892	244	79	29	5.120	1.091	105	868	130	328	127	387
Almería	902	36	6	4	323	14	15	6	6	3	2	17
Cádiz	883	-	1	3	554	111	1	114	-	4	9	38
Córdoba	514	30	-	3	236	3	21	18	5	7	2	3
Granada	1.105	18	1	6	600	23	3	73	14	20	11	99
Huelva	190	3	-	3	138	2	2	15	-	2	-	3
Jaén	928	-	-	1	256	12	-	87	-	14	-	4
Málaga	4.914	55	65	7	2.077	859	34	444	93	250	90	174
Sevilla	1.456	102	6	2	936	67	29	111	12	28	13	49
ARAGÓN	1.938	40	16	25	1.323	14	11	45	3	7	6	10
Huesca	165	13	1	9	88	3	-	-	1	-	-	3
Teruel	267	2	-	-	26	-	-	-	-	3	2	-
Zaragoza	1.506	25	15	16	1.209	11	11	45	2	4	4	7
ASTURIAS	446	25	-	4	291	27	5	12	8	-	-	25
BALEARES	3.734	8	85	9	1.936	814	6	416	3	84	33	62
CANARIAS	10.141	11	34	797	3.899	868	13	3.607	20	84	30	117
Las Palmas	6.129	3	3	770	2.446	562	3	1.878	15	41	15	105
Sta. Cruz de Tenerife	4.012	8	31	27	1.453	306	10	1.729	5	43	15	12
CANTABRIA	845	2	30	31	559	92	4	37	-	10	4	11
CASTILLA - LA MANCHA	1.667	101	17	26	770	41	70	112	5	31	6	40
Albacete	284	25	7	2	195	1	19	2	1	-	1	3
Ciudad Real	218	32	4	8	115	4	4	11	1	5	5	14
Cuenca	107	12	-	-	57	3	2	1	-	-	-	2
Guadalajara	215	22	4	4	89	12	36	9	2	13	-	3
Toledo	843	10	2	12	314	21	9	89	1	13	-	18
CASTILLA Y LEÓN	2.630	61	5	72	1.532	77	46	129	4	55	8	86
Ávila	111	-	-	2	95	4	-	6	-	-	-	1
Burgos	281	1	-	9	107	19	24	10	-	6	-	8
León	749	29	1	12	350	18	15	19	1	5	1	11
Palencia	157	1	-	3	89	9	1	3	-	3	-	-
Salamanca	437	1	2	7	281	5	-	6	-	37	2	34
Segovia	143	13	-	5	82	7	-	24	1	1	2	2
Soria	108	12	-	-	80	2	3	-	1	-	-	7
Valladolid	590	4	2	31	403	13	3	57	1	3	3	22
Zamora	54	-	-	3	45	-	-	4	-	-	-	1
CATALUÑA	44.522	635	1.377	439	18.885	6.195	441	3.900	54	327	215	1.359
Barcelona	38.371	548	1.299	406	15.650	5.802	319	2.613	45	289	184	1.263
Girona	2.911	50	43	15	964	250	58	1.200	-	23	23	40
Lleida	1.275	13	32	8	1.038	9	20	15	1	2	-	11
Tarragona	1.965	24	3	10	1.233	134	44	72	8	13	8	45
COM. VALENCIANA	10.670	874	51	70	6.367	278	259	355	56	121	30	166
Alicante	4.169	157	12	34	2.875	132	153	76	18	57	8	37
Castellón	746	6	3	6	527	3	1	18	9	25	1	34
Valencia	5.755	711	36	30	2.965	143	105	261	29	39	21	95
EXTREMADURA	635	18	-	12	518	7	2	21	-	2	2	6
Badajoz	398	18	-	5	322	-	2	5	-	2	1	2
Cáceres	237	-	-	7	196	7	-	16	-	-	1	4
GALICIA	1.115	55	7	35	718	45	4	35	1	23	3	36
A Coruña	540	34	1	21	341	25	2	22	-	12	2	24
Lugo	105	-	-	3	62	4	-	1	-	3	-	-
Ourense	90	-	-	5	57	2	-	-	-	-	1	1
Pontevedra	380	21	6	6	258	14	2	12	1	8	-	11
MADRID	31.363	372	1.067	386	17.237	7.012	148	840	214	733	168	1.188
MURCIA	1.440	21	4	28	1.067	32	55	110	1	38	1	27
NAVARRA	453	8	4	3	253	29	7	30	2	-	1	49
PAÍS VASCO	2.023	9	15	45	1.288	256	47	42	3	14	5	60
Álava	527	-	-	11	324	14	26	9	-	2	-	16
Guipúzcoa	273	5	-	5	168	18	1	13	2	2	1	18
Vizcaya	1.223	4	15	29	796	224	20	20	1	10	4	26
LA RIOJA	1.655	74	2	-	182	11	162	31	9	7	-	-
CEUTA	128	-	-	-	52	-	-	65	-	-	1	-
MELILLA	56	-	5	-	19	-	-	19	8	-	4	-
No consta	23	2	-	1	5	11	-	2	-	1	-	-
TOTAL	126.376	2.560	2.798	2.012	62.021	16.900	1.385	10.676	521	1.865	644	3.629

TABLA 7
EXTRANJEROS CON TARJETA O AUTORIZACIÓN DE RESIDENCIA EN VIGOR SEGÚN COMUNIDAD AUTÓNOMA Y PROVINCIA
POR CONTINENTE Y NACIONALIDAD
 30-06-2004

COMUNIDAD AUTÓNOMA / PROVINCIA	Jordania	Libano	Pakistán	Siria	Tailandia	Taiwán	Otros Asia	OCEANÍA	Australia	Otros Oceanía	No consta
TOTAL	716	968	15.299	1.405	536	365	2.076	1.055	849	206	1.003
ANDALUCÍA	136	204	1.380	249	79	27	309	198	157	41	120
Almería	1	6	413	12	9	3	26	17	10	7	19
Cádiz	9	2	8	9	3	2	15	29	23	6	8
Córdoba	5	-	165	7	1	-	8	13	8	5	6
Granada	28	12	105	67	2	3	20	16	15	1	6
Huelva	-	-	5	9	-	-	8	4	3	1	5
Jaén	1	1	538	3	-	-	11	3	2	1	4
Málaga	82	170	125	119	63	16	191	97	81	16	65
Sevilla	10	13	21	23	1	3	30	19	15	4	7
ARAGÓN	39	11	299	22	11	3	53	10	8	2	5
Huesca	-	-	20	-	7	1	19	3	3	-	1
Teruel	-	-	231	-	-	-	3	-	-	-	-
Zaragoza	39	11	48	22	4	2	31	7	5	2	4
ASTURIAS	9	5	16	2	5	1	11	18	16	2	10
BALEARES	6	24	92	32	55	6	63	79	54	25	14
CANARIAS	42	153	111	54	60	19	222	34	29	5	134
Las Palmas	25	70	19	29	22	9	114	18	15	3	83
Sta. Cruz de Tenerife	17	83	92	25	38	10	108	16	14	2	51
CANTABRIA	3	3	18	6	1	-	34	14	10	4	1
CASTILLA - LA MANCHA	8	9	376	22	2	5	26	10	8	2	17
Albacete	2	1	9	10	-	1	5	1	-	1	1
Ciudad Real	5	1	2	2	-	-	5	2	2	-	2
Cuenca	1	2	22	3	-	-	2	1	1	-	1
Guadalajara	-	1	3	3	2	-	12	2	2	-	11
Toledo	-	4	340	4	-	4	2	4	3	1	2
CASTILLA Y LEÓN	17	8	431	17	24	31	27	13	11	2	51
Ávila	-	-	-	2	-	-	1	2	2	-	3
Burgos	1	1	83	1	1	5	5	4	3	1	6
León	2	-	272	1	9	-	3	1	-	1	8
Palencia	3	1	37	-	2	4	1	1	1	-	8
Salamanca	3	3	10	7	9	20	10	-	-	-	15
Segovia	2	-	-	2	-	1	1	2	2	-	6
Soria	-	1	-	-	-	-	2	1	1	-	-
Valladolid	6	2	29	4	2	1	4	2	2	-	-
Zamora	-	-	-	-	1	-	-	-	-	-	5
CATALUÑA	126	248	9.387	298	121	105	410	243	196	47	143
Barcelona	114	209	8.845	273	87	104	321	208	166	42	108
Girona	2	14	155	16	20	1	37	26	22	4	16
Lleida	8	14	81	3	1	-	19	-	-	-	8
Tarragona	2	11	306	6	13	-	33	9	8	1	11
COM. VALENCIANA	123	129	1.216	239	33	37	266	92	75	17	65
Alicante	33	33	355	44	21	6	118	42	38	4	47
Castellón	12	18	5	48	4	1	25	9	7	2	5
Valencia	78	78	856	147	8	30	123	41	30	11	13
EXTREMADURA	1	3	25	1	3	-	14	1	1	-	3
Badajoz	-	3	23	1	1	-	13	-	-	-	2
Cáceres	1	-	2	-	2	-	1	1	1	-	1
GALICIA	27	8	39	10	23	4	42	53	45	8	15
A Coruña	14	3	10	6	8	1	14	16	13	3	7
Lugo	2	-	13	1	2	-	14	13	13	-	-
Ourense	8	-	8	2	4	-	2	5	5	-	-
Pontevedra	3	5	8	1	9	3	12	19	14	5	8
MADRID	160	151	522	435	102	111	517	201	166	35	365
MURCIA	4	5	22	4	6	-	15	9	7	2	13
NAVARRA	3	1	39	4	2	4	14	6	4	2	3
PAÍS VASCO	7	5	164	6	8	8	41	72	62	10	23
Álava	2	1	107	1	1	-	13	4	3	1	3
Guipúzcoa	1	3	24	1	4	-	7	21	18	3	4
Vizcaya	4	1	33	4	3	8	21	47	41	6	16
LA RIOJA	3	-	1.161	2	1	4	6	-	-	-	4
CEUTA	2	1	-	2	-	-	5	-	-	-	8
MELILLA	-	-	-	-	-	-	1	1	-	1	9
No consta	-	-	1	-	-	-	-	1	-	1	-
TOTAL	716	968	15.299	1.405	536	365	2.076	1.055	849	206	1.003