



MINISTERIO  
DE TRABAJO  
Y ASUNTOS SOCIALES

SECRETARÍA DE ESTADO DE  
INMIGRACIÓN Y EMIGRACIÓN

OBSERVATORIO PERMANENTE  
DE LA INMIGRACIÓN

# ***Extranjeros con tarjeta o autorización de residencia en vigor a***

## ***31 de marzo de 2007***

Madrid, 9 de abril de 2007

**NIPO: 201-07-010-1**

# Índice

	<b>Pág</b>
<b>Comentario y fuente de los datos .....</b>	<b>3</b>
<b>Tabla 1.-</b> Extranjeros con tarjeta o autorización de residencia en vigor según comunidad autónoma y provincia por régimen de residencia. 31-03-2007 / 31-12-2006.....	10
<b>Tabla 2.-</b> Extranjeros con tarjeta o autorización de residencia en vigor según continente y nacionalidad por régimen de residencia. 31-03-2007 / 31-12-2006.....	11
<b>Tabla 3.-</b> Extranjeros con tarjeta o autorización de residencia en vigor según comunidad autónoma y provincia por sexo, grupo y media de edad y lugar de nacimiento. 31-03-2007.....	13
<b>Tabla 4.-</b> Extranjeros con tarjeta o autorización de residencia en vigor según continente y nacionalidad por sexo, grupo y media de edad y lugar de nacimiento. 31-03-2007.....	14
<b>Tabla 5.-</b> Extranjeros incluidos en el Régimen General con autorización de residencia en vigor según comunidad autónoma y provincia por tipo de autorización de residencia. 31-03-2007.....	16
<b>Tabla 6.-</b> Extranjeros incluidos en el Régimen General con autorización de residencia en vigor según continente y nacionalidad por tipo de autorización de residencia. 31-03-2007.....	17
<b>Tabla 7.-</b> Extranjeros con tarjeta o autorización de residencia en vigor según comunidad autónoma y provincia por continente y nacionalidad. 31-03-2007. ....	18
<b>Tabla 8.-</b> Extranjeros con tarjeta o autorización de residencia en vigor según grupo de edad y sexo.31-03-2007. ....	27

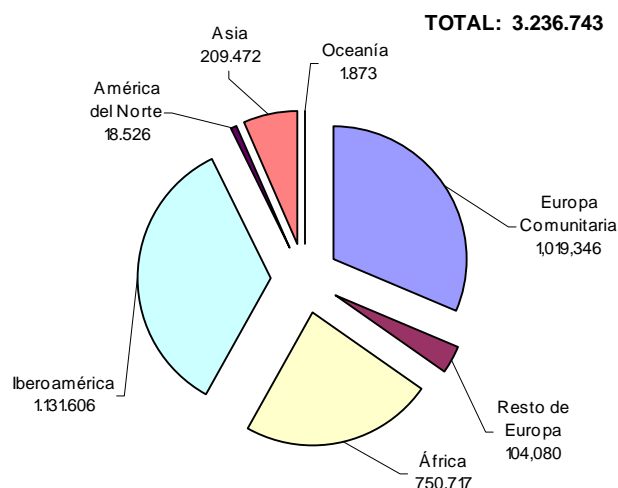
## COMENTARIO DE LOS DATOS

A 31 de marzo de 2007 había en España 3.236.743 extranjeros con tarjeta o autorización de residencia en vigor, lo que implica un incremento del 7,11% respecto a 31 de diciembre de 2006. La cifra ha aumentado en el último trimestre en 214.935 personas.

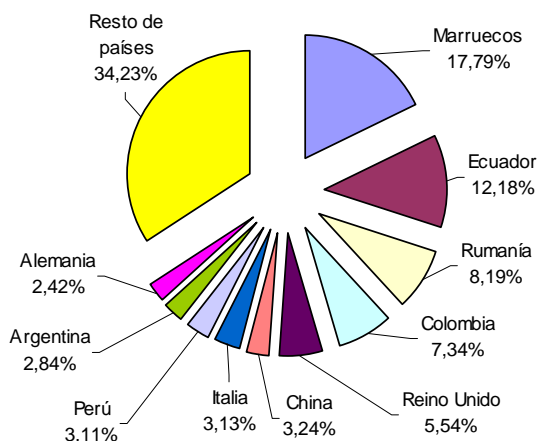
Según régimen de residencia, 2.207.123 extranjeros (el 68,19% del total) estaban incluidos a 31 de marzo de 2007 en el Régimen General y 1.029.620 (el 31,81%) estaban incluidos en el Régimen Comunitario, del que forman parte los nacionales de países de la Europa Comunitaria, así como sus familiares y los familiares de españoles.

Según continente, el 34,97% de los extranjeros eran iberoamericanos, el 31,50% eran nacionales de países pertenecientes a la Europa Comunitaria, el 23,20% africanos, el 6,47% asiáticos, el 3,22% eran europeos de países no comunitarios, el 0,57% norteamericanos, y el 0,06% nacionales de países de Oceanía. De 1.123 personas no constaba la nacionalidad o figuraban como apátridas.

Extranjeros residentes según continente



Extranjeros residentes según nacionalidad



Según nacionalidad, los colectivos mayoritarios al finalizar marzo de 2007 eran el marroquí (575.460 personas), el ecuatoriano (394.040), el rumano (264.928), el colombiano (237.468) y el británico (179.202). Las personas de estas cinco nacionalidades representaban el 51,03% del total de extranjeros con tarjeta o autorización de residencia en vigor en España en marzo de 2007. Seguían en importancia numérica el colectivo chino (104.852 personas), italiano (101.279), peruano (100.763), argentino (91.767), alemán (78.313), portugués (76.669) y búlgaro (73.828).

### Extranjeros residentes según nacionalidad

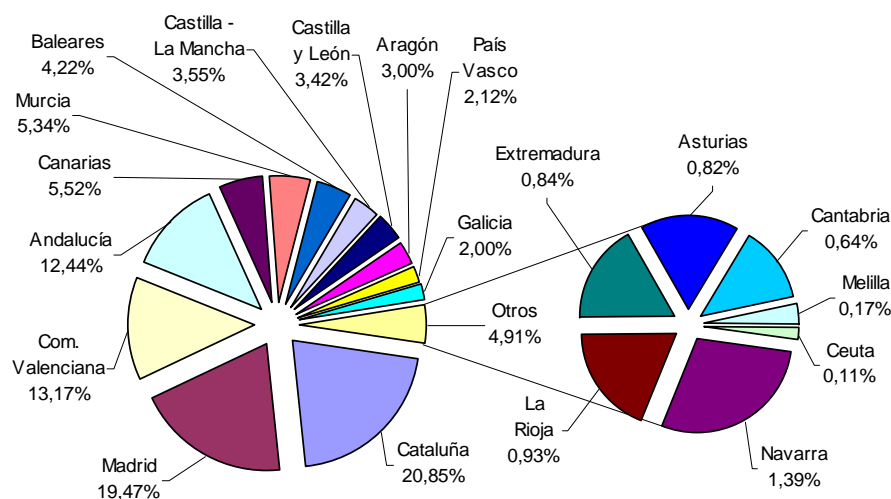
CONTINENTE / NACIONALIDAD	31-03-2007	31-12-2006	VARIACIÓN 31-03-2007 / 31-12-2006	
			Número	%
<b>TOTAL</b>	<b>3.236.743</b>	<b>3.021.808</b>	<b>214.935</b>	<b>7,11</b>
Marruecos	575.460	543.721	31.739	5,84
Ecuador	394.040	376.233	17.807	4,73
Rumanía	264.928	211.325	53.603	25,37
Colombia	237.468	225.504	11.964	5,31
Reino Unido	179.202	175.870	3.332	1,89
China	104.852	99.526	5.326	5,35
Italia	101.279	98.481	2.798	2,84
Perú	100.763	90.906	9.857	10,84
Argentina	91.767	86.921	4.846	5,58
Alemania	78.313	77.390	923	1,19
Portugal	76.669	72.505	4.164	5,74
Bulgaria	73.828	60.174	13.654	22,69
Rep. Dominicana	61.706	58.126	3.580	6,16
Bolivia	59.177	52.587	6.590	12,53
Ucrania	57.609	52.760	4.849	9,19
Francia	56.836	56.170	666	1,19
Polonia	52.392	48.031	4.361	9,08
Argelia	41.711	39.433	2.278	5,78
Cuba	41.230	39.755	1.475	3,71
Brasil	33.078	30.242	2.836	9,38
Pakistán	31.850	29.668	2.182	7,35
Senegal	30.177	28.560	1.617	5,66
Venezuela	29.959	28.188	1.771	6,28
Uruguay	28.163	26.581	1.582	5,95
Países Bajos	26.436	25.958	478	1,84
Rusia	26.303	24.497	1.806	7,37
Filipinas	22.122	21.190	932	4,40
Chile	21.813	20.397	1.416	6,94
Nigeria	21.029	19.074	1.955	10,25
Resto de países	315.460	300.888	14.572	4,84
Apátridas y No consta	1.123	1.147	-24	-2,09

Los mayores incrementos numéricos entre diciembre de 2006 y marzo de 2007, por lo que se refiere a las nacionalidades con más de veinte mil personas en España a 31 de marzo de 2007, han correspondido a los rumanos (53.603 personas), marroquíes (31.739), ecuatorianos (17.807), búlgaros (13.654) y colombianos (11.964).

Y los mayores incrementos porcentuales entre diciembre de 2006 y marzo de 2007 entre las nacionalidades con más de veinte mil personas en España a 31 de marzo de 2007, han correspondido a los rumanos con el 25,37%, los búlgaros con el 22,69%, bolivianos con el 12,53%, y con más del diez por ciento los peruanos y nigerianos.

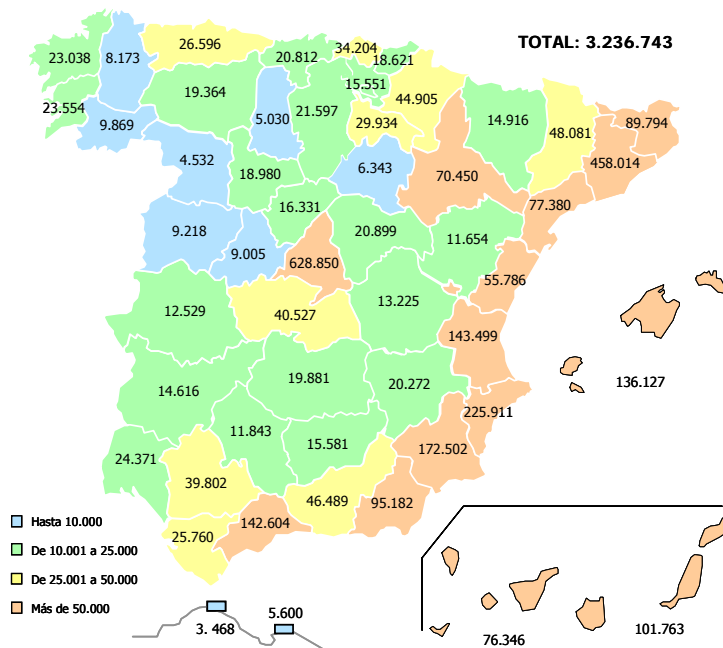
Según comunidad autónoma de residencia, Cataluña, Madrid, Comunidad Valenciana, Andalucía, Canarias y Murcia agrupaban a más de tres cuartas partes (76,78%) de los extranjeros con tarjeta o autorización de residencia en vigor en España al finalizar marzo de 2007.

### Extranjeros residentes según comunidad autónoma



Los extranjeros incluidos en el Régimen General eran mayoría en todas las comunidades autónomas con la excepción de Canarias, Galicia y Ceuta, en las que los incluidos en el Régimen Comunitario eran más numerosos.

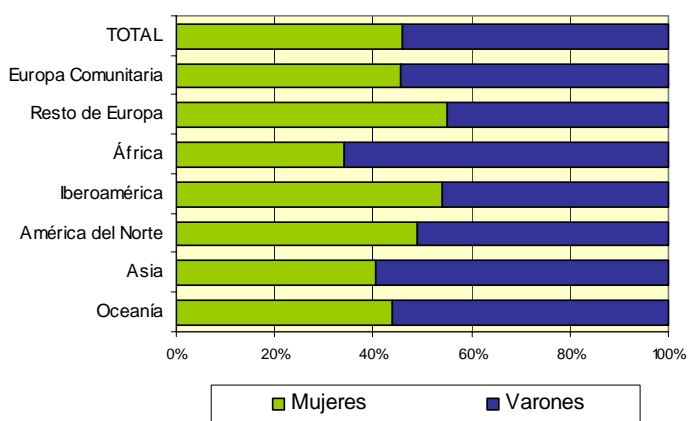
### Extranjeros residentes según provincia



Según provincia, sólo en Madrid y Barcelona se localizaba más de la tercera parte de los extranjeros con tarjeta o autorización de residencia en vigor a 31 de marzo de 2007 (el 33,66%).

Según sexo, 1.751.518 (el 54,12%) de los extranjeros con tarjeta o autorización de residencia en vigor el 31 de marzo de 2007 eran varones y 1.484.678 (el 45,88%) mujeres; de 547 personas no constaba el sexo. Los varones eran mayoría en casi todas las provincias menos en Melilla, A Coruña, Asturias, Palencia, Córdoba, Ourense, Cantabria, Sevilla, Salamanca y Zamora.

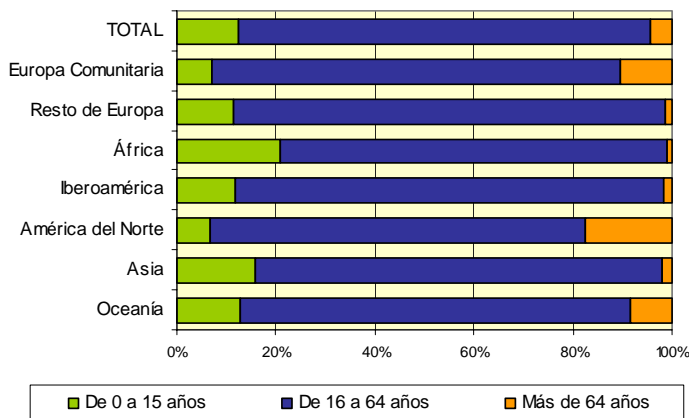
### Extranjeros residentes según continente y sexo



Según continente, sólo en los colectivos de europeo no comunitario e iberoamericano eran mayoritarias las mujeres (55,15% y 54,00%, respectivamente).

Por nacionalidad, entre los colectivos nacionales con más de veinte mil personas con tarjeta o autorización de residencia en vigor, eran mayoría las mujeres en el caso de Rusia (68,58%), Brasil, República Dominicana, Venezuela, Filipinas, Colombia, Bolivia, Cuba, Ucrania, Ecuador, Perú, Alemania y Francia. Por el contrario, sólo el 33,98% de los africanos eran mujeres y, según nacionalidad, la mayoría de varones resulta muy notoria en los nacionales de Pakistán (84,28%) y de Senegal (80,72%).

### Extranjeros residentes según continente y grupo de edad



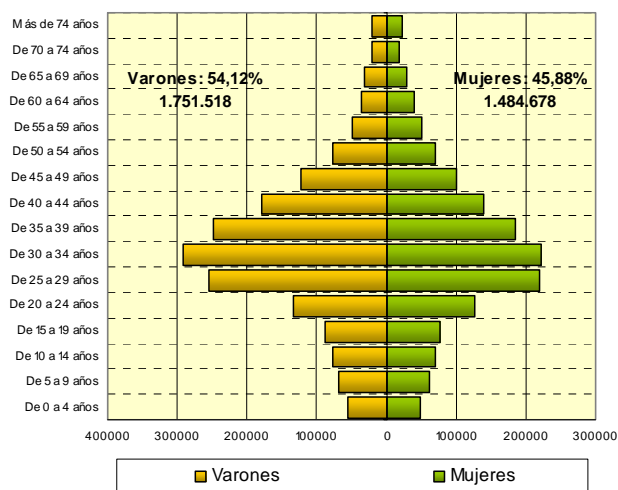
Según grupo de edad, 407.523 extranjeros con tarjeta o autorización de residencia en vigor (el 12,59%) eran menores de dieciséis años, 2.685.354 (el 82,97%) tenía entre dieciséis y sesenta y cuatro años y 143.674 (el 4,44%) era mayor de sesenta y cuatro años; de 192 personas no constaba la edad.

Por provincia, es en Madrid (76.412) y Barcelona (67.067) donde se encuentran el número más elevado de extranjeros menores de dieciséis años; en estas mismas provincias se encuentran el mayor número en el grupo de edad entre dieciséis y sesenta y cuatro años (Madrid con 539.888 y Barcelona con 381.690); mientras que son las provincias de Alicante (39.472) y Málaga (18.739) donde se encuentran el mayor número de extranjeros mayores de sesenta y cuatro años.

Por continente, en todos los casos el grupo mayoritario era el de los que tenían entre dieciséis y sesenta y cuatro años, que representaban el 87,41% entre los europeos no comunitarios, el 86,55% entre los iberoamericanos, el 82,54% en los europeos comunitarios, el 82,04% en el caso de los asiáticos, el 78,75% de los nacionales de Oceanía, el 78,02% para los africanos y el 75,66% de norteamericanos. Por otra parte, los menores de dieciséis años alcanzaban el porcentaje más alto en el colectivo africano con un 20,87%, mientras que los mayores de sesenta y cuatro años alcanzaban el dato más alto entre los norteamericanos con un 17,60%.

La media de edad de los extranjeros con tarjeta o autorización de residencia en vigor a finales del primer trimestre de 2007 era de 34 años, tanto en mujeres como en varones. Según continente, la media de edad más elevada era la de los norteamericanos (45 años) y europeos comunitarios (40 años), y la más baja la de los africanos (28 años) y asiáticos (31 años). Los europeos no comunitarios tenían una media de edad de 34 años y los iberoamericanos tenían una media de edad de 32 años. Según nacionalidad, entre los colectivos nacionales con más de veinte mil personas con tarjeta o autorización de residencia en vigor, los suizos eran los que tenían una media de edad más alta (55 años) y los nacionales de Marruecos la media de edad más baja (28 años).

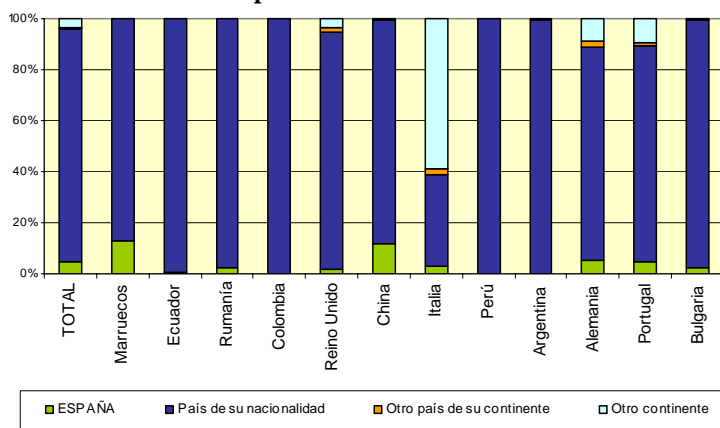
### Estructura por edad y sexo de los extranjeros residentes



Según tramo quinquenal de edad por sexo, los tramos más numerosos, tanto en varones como en mujeres, eran los de 30 a 34 años (16,61% de los varones y 15,02% de las mujeres) y de 25 a 29 años (14,53% de los varones y 14,82% de las mujeres). Los varones eran mayoritarios en todos los tramos de edad exceptuando los tramos de 55 a 64 años y el de mayores de 74 años.

Según lugar de nacimiento (sin tener en cuenta a los 1.669 extranjeros para los que no consta la nacionalidad o el país de nacimiento excepto los nacidos en España), el 4,85% (156.787 extranjeros) habían nacido en España y el resto, 3.079.956, habían nacido fuera de España. De los que habían nacido fuera de España, 2.943.510 habían nacido en el país correspondiente a su nacionalidad, 25.790 en otro país del mismo continente que el suyo y 108.987 en un país de un continente distinto.

### Lugar de nacimiento de los extranjeros según país de nacionalidad

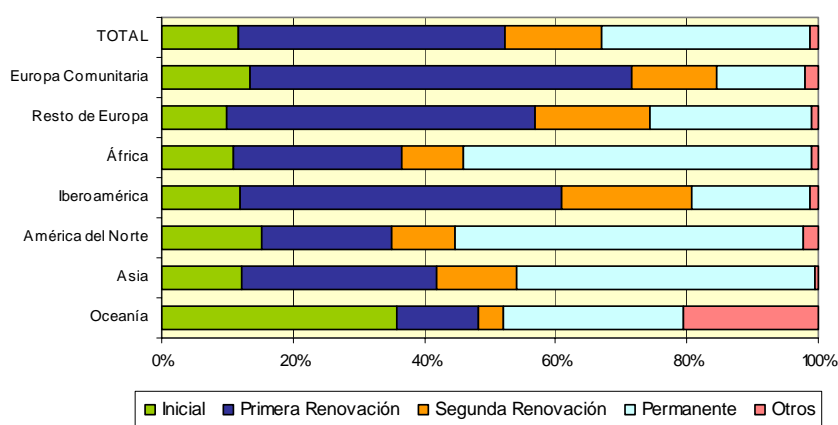


Más de la mitad de los 156.787 extranjeros con documentación de residencia en vigor a 31 de marzo de 2007 que habían nacido en España tenían Cataluña o Madrid como comunidad autónoma de residencia (52.247 constaban en Cataluña y 28.495 en Madrid). Por continente, había nacido en España el

12,46% de los africanos (destacando el 12,90 de los nacionales de Marruecos), el 9,45% de los asiáticos (alcanzando el 11,53% en los nacionales de China), el 7,64% de los norteamericanos, el 4,85% de los europeos comunitarios (llegando al 6,42% en el caso de los franceses, y al 5,47% en el de los alemanes), el 3,64% de los europeos no comunitarios, el 2,99% de los nacionales de Oceanía y el 0,47% de los iberoamericanos.

Según nacionalidad, 74.218 marroquíes habían nacido en España, constituyendo el 47,42% de los extranjeros con tarjeta o autorización de residencia en vigor el 31 de marzo de 2007. Por otro lado, de los 108.987 extranjeros residentes en España que habían nacido en un continente distinto al de su nacionalidad, 59.541 eran italianos, lo que constituía el 54,63%, y el 58,79% del total de italianos residentes en España.

**Régimen General.**  
**Distribución del tipo de autorización de residencia según continente**



Respecto a los extranjeros incluidos en el Régimen General el 31 de marzo de 2007, el 11,69% tenía autorización de residencia inicial, el 40,64% autorización renovada por primera vez, el 14,70% autorización renovada por segunda vez, el 31,75% disponía de

autorización de residencia permanente y el 1,21% tenía otro tipo de autorización. La cifra de ciudadanos extranjeros incluidos en el Régimen General que disponían de autorización de residencia permanente a finales de marzo de 2007 era de 700.772.

Según continente por tipo de autorización de residencia, existen diferencias significativas en cuanto a la estabilidad documental de cada colectivo, que se relacionan en términos generales con el mayor o menor tiempo de permanencia en España. Así, mientras que el 24,51% de los europeos no comunitarios y el 18,13% de los iberoamericanos disponía de autorización de residencia permanente, esta proporción era del 53,16% en los africanos, 52,91% en los norteamericanos y del 45,32% en los asiáticos.

Según nacionalidad, y considerando sólo los colectivos más numerosos, los nacionales de la República Dominicana eran los que en mayor proporción disponían de autorización de residencia inicial (20,19%) y los senegaleses los que tenían una proporción más baja (7,69%); los bolivianos eran los que tenían una mayor proporción de autorizaciones de residencia renovadas por primera vez (77,09%), y también más de la mitad de los uruguayos, rumanos, venezolanos, argentinos, búlgaros, brasileños y ucranianos disponían de ese tipo de autorización, frente a los



argelinos (24,24%). El 27,54% de los peruanos y el 22,49% de los colombianos disponían de autorización de residencia renovada por segunda vez, mientras que la proporción bajaba al 6,40% en los bolivianos. El 60,81% de los filipinos, el 53,82% de los marroquíes, el 53,68% de los argelinos y el 53,13% de los senegaleses disponía de autorización de residencia permanente y sólo el 4,00% de los bolivianos, el 11,23% de los uruguayos, el 11,83% de los rumanos y el 14,25% de los argentinos tenía ese tipo de autorización.

### FUENTE DE LOS DATOS

Todos los datos que aparecen en este informe se refieren a extranjeros con tarjeta o autorización de residencia en vigor a 31 de marzo de 2007 y proceden de ficheros, sin datos de identificación personal, cedidos por la Dirección General de la Policía y de la Guardia Civil y explotados por el Observatorio Permanente de la Inmigración. Este informe incluye a los extranjeros nacionales de países de la Europa Comunitaria, del Espacio Económico Europeo y de la Confederación Suiza, así como a sus familiares y los familiares de españoles, a quienes les es de aplicación el Régimen Comunitario y son documentados con una tarjeta de residencia, y a los extranjeros de nacionalidades diferentes a las mencionadas más arriba, a quienes les es de aplicación el Régimen General y deben obtener la correspondiente autorización de residencia, que puede ser temporal o permanente. Las variables que se presentan en las tablas son las siguientes:

- Comunidad autónoma y provincia en que residía el extranjero cuando se expidió la tarjeta o autorización que estaba en vigor el 31 de marzo de 2007.
- Continente y nacionalidad del extranjero.
- Régimen de residencia.
- Sexo.
- Grupo de edad y media de edad.
- Lugar de nacimiento.
- Para los incluidos en el Régimen General, el tipo de autorización de residencia.

La agrupación de países en continentes atiende a criterios pragmáticos, tratándose como continentes separados la Europa Comunitaria (en la que se incluye, además de los estados que integran la Unión Europea, a los estados que integran el Espacio Económico Europeo y a la Confederación Suiza, y desde el 1 de enero de 2007 a Bulgaria y Rumanía) y el Resto de Europa, así como Iberoamérica y América del Norte. En América del Norte constan exclusivamente los datos de Estados Unidos y Canadá, incluyéndose las cifras relativas a Méjico en Iberoamérica. En Asia se recogen los datos correspondientes a las ex-repúblicas soviéticas de ese área geográfica. Todos los nacionales de países integrados en el continente “Europa Comunitaria” y sus familiares y familiares de españoles nacionales de terceros estados figuran incluidos en el Régimen Comunitario de residencia, excepto algunos nacionales de Bulgaria y Rumanía que debido al periodo transitorio aprobado por Acuerdo de Consejo de Ministros de 22 de diciembre de 2006 se incluyen todavía en el Régimen General.

En el cálculo de porcentajes del texto, tablas y gráficos se ha excluido el apartado de “no consta” o “apátridas y no consta”.

Madrid, 9 de abril de 2007

**TABLA 1**  
**EXTRANJEROS CON TARJETA O AUTORIZACIÓN DE RESIDENCIA EN VIGOR SEGÚN COMUNIDAD AUTÓNOMA Y PROVINCIA**  
**POR RÉGIMEN DE RESIDENCIA**  
**31-03-2007 / 31-12-2006**

COMUNIDAD AUTÓNOMA / PROVINCIA	31-03-2007			31-12-2006			VARIACIÓN 31-03-2007 / 31-12-2006					
	TOTAL	RÉGIMEN DE RESIDENCIA		TOTAL	RÉGIMEN DE RESIDENCIA		NÚMERO			PORCENTAJE		
		Régimen General	Régimen Comunitario		Régimen General	Régimen Comunitario	TOTAL	RÉGIMEN DE RESIDENCIA		TOTAL	RÉGIMEN DE RESIDENCIA	
								Régimen General	Régimen Comunitario		Régimen General	Régimen Comunitario
<b>TOTAL</b>	<b>3.236.743</b>	<b>2.207.123</b>	<b>1.029.620</b>	<b>3.021.808</b>	<b>2.092.095</b>	<b>929.713</b>	<b>214.935</b>	<b>115.028</b>	<b>99.907</b>	<b>7,11</b>	<b>5,50</b>	<b>10,75</b>
<b>ANDALUCÍA</b>	<b>401.632</b>	<b>226.286</b>	<b>175.346</b>	<b>362.467</b>	<b>204.753</b>	<b>157.714</b>	<b>39.165</b>	<b>21.533</b>	<b>17.632</b>	<b>10,81</b>	<b>10,52</b>	<b>11,18</b>
Almería	95.182	71.981	23.201	89.170	67.872	21.298	6.012	4.109	1.903	6,74	6,05	8,94
Cádiz	25.760	10.541	15.219	24.503	9.853	14.650	1.257	688	569	5,13	6,98	3,88
Córdoba	11.843	8.209	3.634	10.937	7.586	3.351	906	623	283	8,28	8,21	8,45
Granada	46.489	24.030	22.459	41.505	22.918	18.587	4.984	1.112	3.872	12,01	4,85	20,83
Huelva	24.371	16.328	8.043	21.988	15.750	6.238	2.383	578	1.805	10,84	3,67	28,94
Jaén	15.581	12.384	3.197	13.729	11.427	2.302	1.852	957	895	13,49	8,37	38,88
Málaga	142.604	58.680	83.924	126.073	47.269	78.804	16.531	11.411	5.120	13,11	24,14	6,50
Sevilla	39.802	24.133	15.669	34.562	22.078	12.484	5.240	2.055	3.185	15,16	9,31	25,51
<b>ARAGÓN</b>	<b>97.020</b>	<b>76.143</b>	<b>20.877</b>	<b>91.915</b>	<b>73.402</b>	<b>18.513</b>	<b>5.105</b>	<b>2.741</b>	<b>2.364</b>	<b>5,55</b>	<b>3,73</b>	<b>12,77</b>
Huesca	14.916	11.861	3.055	14.096	11.686	2.410	820	175	645	5,82	1,50	26,76
Teruel	11.654	9.574	2.080	10.622	9.107	1.515	1.032	467	565	9,72	5,13	37,29
Zaragoza	70.450	54.708	15.742	67.197	52.609	14.588	3.253	2.099	1.154	4,84	3,99	7,91
<b>ASTURIAS</b>	<b>26.596</b>	<b>14.536</b>	<b>12.060</b>	<b>24.779</b>	<b>14.021</b>	<b>10.758</b>	<b>1.817</b>	<b>515</b>	<b>1.302</b>	<b>7,33</b>	<b>3,67</b>	<b>12,10</b>
<b>BALEARES</b>	<b>136.127</b>	<b>73.626</b>	<b>62.501</b>	<b>130.752</b>	<b>70.150</b>	<b>60.602</b>	<b>5.375</b>	<b>3.476</b>	<b>1.899</b>	<b>4,11</b>	<b>4,96</b>	<b>3,13</b>
<b>CANARIAS</b>	<b>178.109</b>	<b>81.313</b>	<b>96.796</b>	<b>172.644</b>	<b>77.936</b>	<b>94.708</b>	<b>5.465</b>	<b>3.377</b>	<b>2.088</b>	<b>3,17</b>	<b>4,33</b>	<b>2,20</b>
Las Palmas	101.763	53.217	48.546	96.228	49.515	46.713	5.535	3.702	1.833	5,75	7,48	3,92
Sta. Cruz de Tenerife	76.346	28.096	48.250	76.416	28.421	47.995	-70	-325	255	-0,09	-1,14	0,53
<b>CANTABRIA</b>	<b>20.812</b>	<b>14.639</b>	<b>6.173</b>	<b>20.657</b>	<b>14.855</b>	<b>5.802</b>	<b>155</b>	<b>-216</b>	<b>371</b>	<b>0,75</b>	<b>-1,45</b>	<b>6,39</b>
<b>CASTILLA - LA MANCHA</b>	<b>114.804</b>	<b>93.353</b>	<b>21.451</b>	<b>100.819</b>	<b>88.164</b>	<b>12.655</b>	<b>13.985</b>	<b>5.189</b>	<b>8.796</b>	<b>13,87</b>	<b>5,89</b>	<b>69,51</b>
Albacete	20.272	17.609	2.663	19.099	16.865	2.234	1.173	744	429	6,14	4,41	19,20
Ciudad Real	19.881	16.625	3.256	18.365	15.946	2.419	1.516	679	837	8,25	4,26	34,60
Cuenca	13.225	11.549	1.676	11.718	10.659	1.059	1.507	890	617	12,86	8,35	58,26
Guadalajara	20.899	14.349	6.550	17.298	14.175	3.123	3.601	174	3.427	20,82	1,23	109,73
Toledo	40.527	33.221	7.306	34.339	30.519	3.820	6.188	2.702	3.486	18,02	8,85	91,26
<b>CASTILLA Y LEÓN</b>	<b>110.400</b>	<b>71.967</b>	<b>38.433</b>	<b>95.273</b>	<b>70.437</b>	<b>24.836</b>	<b>15.127</b>	<b>1.530</b>	<b>13.597</b>	<b>15,88</b>	<b>2,17</b>	<b>54,75</b>
Ávila	9.005	7.022	1.983	7.708	6.627	1.081	1.297	395	902	16,83	5,96	83,44
Burgos	21.597	12.390	9.207	17.345	12.376	4.969	4.252	14	4.238	24,51	0,11	85,29
León	19.364	11.540	7.824	17.508	11.062	6.446	1.856	478	1.378	10,60	4,32	21,38
Palencia	5.030	3.259	1.771	4.292	3.164	1.128	738	95	643	17,19	3,00	57,00
Salamanca	9.218	6.129	3.089	8.181	5.827	2.354	1.037	302	735	12,68	5,18	31,22
Segovia	16.331	11.013	5.318	14.043	11.057	2.986	2.288	-44	2.332	16,29	-0,40	78,10
Soria	6.343	4.843	1.500	5.793	4.804	989	550	39	511	9,49	0,81	51,67
Valladolid	18.980	13.292	5.688	16.492	13.047	3.445	2.488	245	2.243	15,09	1,88	65,11
Zamora	4.532	2.479	2.053	3.911	2.473	1.438	621	6	615	15,88	0,24	42,77
<b>CATALUÑA</b>	<b>673.269</b>	<b>529.042</b>	<b>144.227</b>	<b>642.829</b>	<b>506.768</b>	<b>136.061</b>	<b>30.440</b>	<b>22.274</b>	<b>8.166</b>	<b>4,74</b>	<b>4,40</b>	<b>6,00</b>
Barcelona	458.014	360.105	97.909	441.599	348.618	92.981	16.415	11.487	4.928	3,72	3,30	5,30
Girona	89.794	67.828	21.966	83.271	62.399	20.872	6.523	5.429	1.094	7,83	8,70	5,24
Lleida	48.081	41.708	6.373	46.164	41.478	4.686	1.917	230	1.687	4,15	0,55	36,00
Tarragona	77.380	59.401	17.979	71.795	54.273	17.522	5.585	5.128	457	7,78	9,45	2,61
<b>COM. VALENCIANA</b>	<b>425.196</b>	<b>247.821</b>	<b>177.375</b>	<b>409.058</b>	<b>243.181</b>	<b>165.877</b>	<b>16.138</b>	<b>4.640</b>	<b>11.498</b>	<b>3,95</b>	<b>1,91</b>	<b>6,93</b>
Alicante	225.911	106.768	119.143	218.976	104.642	114.334	6.935	2.126	4.809	3,17	2,03	4,21
Castellón	55.786	43.429	12.357	53.578	43.565	10.013	2.208	-136	2.344	4,12	-0,31	23,41
Valencia	143.499	97.624	45.875	136.504	94.974	41.530	6.995	2.650	4.345	5,12	2,79	10,46
<b>EXTREMADURA</b>	<b>27.145</b>	<b>18.762</b>	<b>8.383</b>	<b>25.578</b>	<b>17.996</b>	<b>7.582</b>	<b>1.567</b>	<b>766</b>	<b>801</b>	<b>6,13</b>	<b>4,26</b>	<b>10,56</b>
Badajoz	14.616	8.971	5.645	13.773	8.466	5.307	843	505	338	6,12	5,97	6,37
Cáceres	12.529	9.791	2.738	11.805	9.530	2.275	724	261	463	6,13	2,74	20,35
<b>GALICIA</b>	<b>64.634</b>	<b>31.531</b>	<b>33.103</b>	<b>61.302</b>	<b>30.194</b>	<b>31.108</b>	<b>3.332</b>	<b>1.337</b>	<b>1.995</b>	<b>5,44</b>	<b>4,43</b>	<b>6,41</b>
A Coruña	23.038	11.374	11.664	21.618	10.846	10.772	1.420	528	892	6,57	4,87	8,28
Lugo	8.173	4.835	3.338	7.778	4.628	3.150	395	207	188	5,08	4,47	5,97
Ourense	9.869	2.791	7.078	9.231	2.676	6.555	638	115	523	6,91	4,30	7,98
Pontevedra	23.554	12.531	11.023	22.675	12.044	10.631	879	487	392	3,88	4,04	3,69
<b>MADRID</b>	<b>628.850</b>	<b>477.346</b>	<b>151.504</b>	<b>575.118</b>	<b>436.899</b>	<b>138.219</b>	<b>53.732</b>	<b>40.447</b>	<b>13.285</b>	<b>9,34</b>	<b>9,26</b>	<b>9,61</b>
<b>MURCIA</b>	<b>172.502</b>	<b>136.949</b>	<b>35.553</b>	<b>160.390</b>	<b>132.269</b>	<b>28.121</b>	<b>12.112</b>	<b>4.680</b>	<b>7.432</b>	<b>7,55</b>	<b>3,54</b>	<b>26,43</b>
<b>NAVARRA</b>	<b>44.905</b>	<b>34.273</b>	<b>10.632</b>	<b>41.661</b>	<b>34.184</b>	<b>7.477</b>	<b>3.244</b>	<b>89</b>	<b>3.155</b>	<b>7,79</b>	<b>0,26</b>	<b>42,20</b>
<b>PAÍS VASCO</b>	<b>68.376</b>	<b>44.633</b>	<b>23.743</b>	<b>64.228</b>	<b>43.903</b>	<b>20.325</b>	<b>4.148</b>	<b>730</b>	<b>3.418</b>	<b>6,46</b>	<b>1,66</b>	<b>16,82</b>
Álava	15.551	11.522	4.029	14.934	11.287	3.647	617	235	382	4,13	2,08	10,47
Guipúzcoa	18.621	11.503	7.118	17.107	11.199	5.908	1.514	304	1.210	8,85	2,71	20,48
Vizcaya	34.204	21.608	12.596	32.187	21.417	10.770	2.017	191	1.826	6,27	0,89	16,95
<b>LA RIOJA</b>	<b>29.934</b>	<b>23.601</b>	<b>6.333</b>	<b>27.671</b>	<b>23.183</b>	<b>4.488</b>	<b>2.263</b>	<b>418</b>	<b>1.845</b>	<b>8,18</b>	<b>1,80</b>	<b>41,11</b>
<b>CEUTA</b>	<b>3.468</b>	<b>1.315</b>	<b>2.153</b>	<b>3.339</b>	<b>1.276</b>	<b>2.063</b>	<b>129</b>	<b>39</b>	<b>90</b>	<b>3,86</b>	<b>3,06</b>	<b>4,36</b>
<b>MELILLA</b>	<b>5.600</b>	<b>2.995</b>	<b>2.605</b>	<b>5.369</b>	<b>2.855</b>	<b>2.514</b>	<b>231</b>	<b>140</b>	<b>91</b>	<b>4,30</b>	<b>4,90</b>	<b>3,62</b>
No consta	7.364	6.992	372	5.959	5.669	290	1.405	1.323	82	23,58	23,34	28,28
<b>TOTAL</b>	<b>3.236.743</b>	<b>2.207.123</b>	<b>1.029.620</b>	<b>3.021.808</b>	<b>2.092.095</b>	<b>929.713</b>	<b>214.935</b>	<b>115.028</b>	<b>99.907</b>	<b>7,11</b>	<b>5,50</b>	<b>10,75</b>

TABLA 2  
EXTRANJEROS CON TARJETA O AUTORIZACIÓN DE RESIDENCIA EN VIGOR SEGÚN CONTINENTE Y NACIONALIDAD  
POR RÉGIMEN DE RESIDENCIA  
31-03-2007 / 31-12-2006

CONTINENTE / NACIONALIDAD	31-03-2007			31-12-2006			VARIACIÓN 31-03-2007 / 31-12-2006					
	TOTAL	RÉGIMEN DE RESIDENCIA		TOTAL	RÉGIMEN DE RESIDENCIA		RÉGIMEN COMUNITARIO			PORCENTAJE		
		Régimen General	Régimen Comunitario		Régimen General	Régimen Comunitario	TOTAL	RÉGIMEN DE RESIDENCIA		TOTAL	RÉGIMEN DE RESIDENCIA	
								Régimen General	Régimen Comunitario		Régimen General	Régimen Comunitario
<b>TOTAL</b>	<b>3.236.743</b>	<b>2.207.123</b>	<b>1.029.620</b>	<b>3.021.808</b>	<b>2.092.095</b>	<b>929.713</b>	<b>214.935</b>	<b>115.028</b>	<b>99.907</b>	<b>7,11</b>	<b>5,50</b>	<b>10,75</b>
<b>EUROPA COMUNITARIA</b>	<b>1.019.346</b>	<b>259.255</b>	<b>760.091</b>	<b>932.503</b>	<b>262.892</b>	<b>669.611</b>	<b>86.843</b>	<b>-3.637</b>	<b>90.480</b>	<b>9,31</b>	<b>-1,38</b>	<b>13,51</b>
Alemania	78.313	-	78.313	77.390	-	77.390	923	-	923	1,19	-	1,19
Austria	4.848	-	4.848	4.775	-	4.775	73	-	73	0,53	-	0,53
Bélgica	17.272	-	17.272	17.216	-	17.216	56	-	56	0,33	-	0,33
Bulgaria	73.828	56.522	17.306	60.174	58.647	1.527	13.654	-2.125	15.779	22,69	-3,62	1.033,33
Dinamarca	7.697	-	7.697	7.606	-	7.606	91	-	91	1,20	-	1,20
Eslovaquia	4.317	-	4.317	4.062	-	4.062	255	-	255	6,28	-	6,28
Eslovenia	426	-	426	380	-	380	46	-	46	12,11	-	12,11
Estonia	553	-	553	505	-	505	48	-	48	9,50	-	9,50
Finlandia	6.463	-	6.463	6.363	-	6.363	100	-	100	1,57	-	1,57
Francia	56.836	-	56.836	56.170	-	56.170	666	-	666	1,19	-	1,19
Grecia	2.187	-	2.187	2.115	-	2.115	72	-	72	3,40	-	3,40
Hungría	3.224	-	3.224	2.950	-	2.950	274	-	274	9,29	-	9,29
Irlanda	7.594	-	7.594	7.467	-	7.467	127	-	127	1,70	-	1,70
Islandia	431	-	431	406	-	406	25	-	25	6,16	-	6,16
Italia	101.279	-	101.279	98.481	-	98.481	2.798	-	2.798	2,84	-	2,84
Letonia	1.390	-	1.390	1.276	-	1.276	114	-	114	8,93	-	8,93
Lituania	14.693	-	14.693	13.810	-	13.810	883	-	883	6,39	-	6,39
Noruega	9.981	-	9.981	9.806	-	9.806	175	-	175	1,78	-	1,78
Países Bajos	26.436	-	26.436	25.958	-	25.958	478	-	478	1,84	-	1,84
Polonia	52.392	-	52.392	48.031	-	48.031	4.361	-	4.361	9,08	-	9,08
Portugal	76.669	-	76.669	72.505	-	72.505	4.164	-	4.164	5,74	-	5,74
Reino Unido	179.202	-	179.202	175.870	-	175.870	3.332	-	3.332	1,89	-	1,89
Rep. Checa	4.306	-	4.306	4.040	-	4.040	266	-	266	6,58	-	6,58
Rumania	264.928	202.733	62.195	211.325	204.245	7.080	53.603	-1.512	55.115	25,37	-0,74	778,46
Suecia	12.344	-	12.344	12.121	-	12.121	223	-	223	1,84	-	1,84
Suiza	11.235	-	11.235	11.212	-	11.212	23	-	23	0,21	-	0,21
Otros Europa Comunitaria	502	-	502	489	-	489	13	-	13	2,66	-	2,66
<b>RESTO DE EUROPA</b>	<b>104.080</b>	<b>90.856</b>	<b>13.224</b>	<b>96.175</b>	<b>83.577</b>	<b>12.598</b>	<b>7.905</b>	<b>7.279</b>	<b>626</b>	<b>8,22</b>	<b>8,71</b>	<b>4,97</b>
Albania	997	570	427	939	544	395	58	26	32	6,18	4,78	8,10
Andorra	458	341	117	443	328	115	15	13	2	3,39	3,96	1,74
Bielorrusia	2.312	1.709	603	2.173	1.590	583	139	119	20	6,40	7,48	3,43
Bosnia-Herzegovina	1.508	1.303	205	1.468	1.282	186	40	21	19	2,72	1,64	10,22
Croacia	1.103	815	288	1.052	789	263	51	26	25	4,85	3,30	9,51
Moldavia	9.509	9.050	459	8.776	8.342	434	733	708	25	8,35	8,49	5,76
Rusia	26.303	19.857	6.446	24.497	18.355	6.142	1.806	1.502	304	7,37	8,18	4,95
Serbia	2.776	2.302	474	2.666	2.213	453	110	89	21	4,13	4,02	4,64
Turquía	1.189	742	447	1.104	671	433	85	71	14	7,70	10,58	3,23
Ucrania	57.609	53.902	3.707	52.760	49.219	3.541	4.849	4.683	166	9,19	9,51	4,69
Otros Resto de Europa	316	265	51	297	244	53	19	21	-2	6,40	8,61	-3,77
<b>ÁFRICA</b>	<b>750.717</b>	<b>713.414</b>	<b>37.303</b>	<b>709.174</b>	<b>673.260</b>	<b>35.914</b>	<b>41.543</b>	<b>40.154</b>	<b>1.389</b>	<b>5,86</b>	<b>5,96</b>	<b>3,87</b>
Angola	1.407	1.202	205	1.328	1.123	205	79	79	0	5,95	7,03	0,00
Argelia	41.711	39.382	2.329	39.433	37.183	2.250	2.278	2.199	79	5,78	5,91	3,51
Burkina Faso	546	516	30	522	495	27	24	21	3	4,60	4,24	11,11
Cabo Verde	2.456	2.076	380	2.350	1.981	369	106	95	11	4,51	4,80	2,98
Camerún	2.751	2.298	453	2.612	2.165	447	139	133	6	5,32	6,14	1,34
Congo	574	540	34	531	495	36	43	45	-2	8,10	9,09	-5,56
Costa de Marfil	1.128	1.013	115	1.042	929	113	86	84	2	8,25	9,04	1,77
Egipto	2.350	2.006	344	2.249	1.909	340	101	97	4	4,49	5,08	1,18
Etiopía	358	303	55	327	274	53	31	29	2	9,48	10,58	3,77
Gambia	16.768	16.394	374	16.177	15.819	358	591	575	16	3,65	3,63	4,47
Ghana	9.507	9.157	350	8.989	8.655	334	518	502	16	5,76	5,80	4,79
Guinea	5.646	5.395	251	5.238	4.998	240	408	397	11	7,79	7,94	4,58
Guinea Bissau	3.446	3.222	224	3.228	3.020	208	218	202	16	6,75	6,69	7,69
Guinea Ecuatorial	8.134	6.009	2.125	7.795	5.742	2.053	339	267	72	4,35	4,65	3,51
Kenia	531	448	83	483	404	79	48	44	4	9,94	10,89	5,06
Liberia	311	270	41	301	258	43	10	12	-2	3,32	4,65	-4,65
Malí	11.865	11.806	59	11.187	11.132	55	678	674	4	6,06	6,05	7,27
Marruecos	575.460	551.610	23.850	543.721	520.683	23.038	31.739	30.927	812	5,84	5,94	3,52
Mauritania	8.142	7.898	244	7.843	7.618	225	299	280	19	3,81	3,68	8,44
Nigeria	21.029	17.790	3.239	19.074	16.057	3.017	1.955	1.733	222	10,25	10,79	7,36
Rep. Dem. del Congo	1.578	1.479	99	1.530	1.432	98	48	47	1	3,14	3,28	1,02
Rep. Sudafricana	638	281	357	652	304	348	-14	-23	9	-2,15	-7,57	2,59
Senegal	30.177	28.965	1.212	28.560	27.401	1.159	1.617	1.564	53	5,66	5,71	4,57
Sierra Leona	621	561	60	600	540	60	21	21	0	3,50	3,89	0,00
Túnez	1.412	1.054	358	1.327	985	342	85	69	16	6,41	7,01	4,68
Otros África	2.171	1.739	432	2.075	1.658	417	96	81	15	4,63	4,89	3,60
<b>IBEROAMÉRICA</b>	<b>1.131.606</b>	<b>935.485</b>	<b>196.121</b>	<b>1.064.916</b>	<b>875.772</b>	<b>189.144</b>	<b>66.690</b>	<b>59.713</b>	<b>6.977</b>	<b>6,26</b>	<b>6,82</b>	<b>3,69</b>
Argentina	91.767	55.630	36.137	86.921	51.310	35.611	4.846	4.320	526	5,58	8,42	1,48
Bolivia	59.177	56.930	2.247	52.587	50.502	2.085	6.590	6.428	162	12,53	12,73	7,77
Brasil	33.078	19.933	13.145	30.242	17.968	12.274	2.836	1.965	871	9,38	10,94	7,10
Chile	21.813	17.864	3.949	20.397	16.623	3.774	1.416	1.241	175	6,94	7,47	4,64
Colombia	237.468	197.565	39.903	225.504	187.035	38.469	11.964	10.530	1.434	5,31	5,63	3,73
Costa Rica	641	331	310	601	308	293	40	23	17	6,66	7,47	5,80
Cuba	41.230	21.422	19.808	39.755	20.380	19.375	1.475	1.042	433	3,71	5,11	2,23
Ecuador	394.040	379.949	14.091	376.233	363.245	12.988	17.807	16.704	1.103	4,73	4,60	8,49
El Salvador	2.028	1.529	499	1.906	1.424	482	122	105	17	6,40	7,37	3,53
Guatemala	1.082	711	371	1.013	645	368	69	66	3	6,81	10,23	0,82
Honduras	4.624	3.773	851	4.186	3.363	823	438	410	28	10,46	12,19	3,40
Méjico	11.291	5.319	5.972	10.700	4.902	5.798	591	417	174	5,52	8,51	3,00
Nicaragua	1.373	963	410	1.250	849	401	123	114	9	9,84	13,43	2,24
Panamá	853	422	431	805	392	413	48	30	18	5,96	7,65	4,36
Paraguay	10.063	8.577	1.486	8.557	7.216	1.341	1.506	1.361	145	17,60	18,86	10,81
Perú	100.763	89.391	11.372	90.906	80.087	10.819	9.857	9.304	553	10,84	11,62	5,11
Rep. Dominicana	61.706	40.947	20.759	58.126	37.989	20.137	3.580	2.958	622	6,16	7,79	3,09
Uruguay	28.163	18.										

TABLA 2  
EXTRANJEROS CON TARJETA O AUTORIZACIÓN DE RESIDENCIA EN VIGOR SEGÚN CONTINENTE Y NACIONALIDAD  
POR RÉGIMEN DE RESIDENCIA  
31-03-2007 / 31-12-2006

CONTINENTE / NACIONALIDAD	31-03-2007			31-12-2006			VARIACIÓN 31-03-2007 / 31-12-2006					
	TOTAL	RÉGIMEN DE RESIDENCIA		TOTAL	RÉGIMEN DE RESIDENCIA		RÉGIMEN COMUNITARIO			PORCENTAJE		
		Régimen General	Régimen Comunitario		Régimen General	Régimen Comunitario	TOTAL	RÉGIMEN DE RESIDENCIA		TOTAL	RÉGIMEN DE RESIDENCIA	
								Régimen General	Régimen Comunitario		Régimen General	Régimen Comunitario
<b>AMÉRICA DEL NORTE</b>	<b>18.526</b>	<b>9.371</b>	<b>9.155</b>	<b>18.109</b>	<b>9.065</b>	<b>9.044</b>	<b>417</b>	<b>306</b>	<b>111</b>	<b>2,30</b>	<b>3,38</b>	<b>1,23</b>
Canadá	1.702	848	854	1.662	821	841	40	27	13	2,41	3,29	1,55
Estados Unidos	16.824	8.523	8.301	16.447	8.244	8.203	377	279	98	2,29	3,38	1,19
<b>ASIA</b>	<b>209.472</b>	<b>196.808</b>	<b>12.664</b>	<b>197.965</b>	<b>185.629</b>	<b>12.336</b>	<b>11.507</b>	<b>11.179</b>	<b>328</b>	<b>5,81</b>	<b>6,02</b>	<b>2,66</b>
Armenia	4.988	4.827	161	4.656	4.500	156	332	327	5	7,13	7,27	3,21
Bangladesh	5.573	5.447	126	5.114	4.989	125	459	458	1	8,98	9,18	0,80
China	104.852	102.858	1.994	99.526	97.581	1.945	5.326	5.277	49	5,35	5,41	2,52
Corea del Sur	2.144	1.859	285	2.074	1.796	278	70	63	7	3,38	3,51	2,52
Filipinas	22.122	19.649	2.473	21.190	18.790	2.400	932	859	73	4,40	4,57	3,04
Georgia	3.623	3.479	144	3.382	3.240	142	241	239	2	7,13	7,38	1,41
India	17.536	15.841	1.695	16.348	14.695	1.653	1.188	1.146	42	7,27	7,80	2,54
Indonesia	612	446	166	533	373	160	79	73	6	14,82	19,57	3,75
Irak	709	608	101	671	569	102	38	39	-1	5,66	6,85	-0,98
Irán	2.075	1.615	460	2.029	1.569	460	46	46	0	2,27	2,93	0,00
Israel	1.003	680	323	942	622	320	61	58	3	6,48	9,32	0,94
Japón	4.083	2.736	1.347	4.020	2.696	1.324	63	40	23	1,57	1,48	1,74
Jordania	940	682	258	901	644	257	39	38	1	4,33	5,90	0,39
Kazajstán	368	284	84	346	264	82	22	20	2	6,36	7,58	2,44
Líbano	1.146	863	283	1.115	839	276	31	24	7	2,78	2,86	2,54
Nepal	388	339	49	346	300	46	42	39	3	12,14	13,00	6,52
Pakistán	31.850	30.611	1.239	29.668	28.494	1.174	2.182	2.117	65	7,35	7,43	5,54
Palestina	403	286	117	382	269	113	21	17	4	5,50	6,32	3,54
Siria	1.864	1.449	415	1.781	1.374	407	83	75	8	4,66	5,46	1,97
Tailandia	1.084	674	410	935	538	397	149	136	13	15,94	25,28	3,27
Taiwán	355	265	90	355	265	90	0	0	0	0,00	0,00	0,00
Otros Asia	1.754	1.310	444	1.651	1.222	429	103	88	15	6,24	7,20	3,50
<b>OCEANÍA</b>	<b>1.873</b>	<b>1.020</b>	<b>853</b>	<b>1.819</b>	<b>974</b>	<b>845</b>	<b>54</b>	<b>46</b>	<b>8</b>	<b>2,97</b>	<b>4,72</b>	<b>0,95</b>
Australia	1.168	535	633	1.141	511	630	27	24	3	2,37	4,70	0,48
Nueva Zelanda	694	480	214	669	460	209	25	20	5	3,74	4,35	2,39
Otros Oceanía	11	5	6	9	3	6	2	2	0	22,22	66,67	0,00
<b>Apátridas y No consta</b>	<b>1.123</b>	<b>914</b>	<b>209</b>	<b>1.147</b>	<b>926</b>	<b>221</b>	<b>-24</b>	<b>-12</b>	<b>-12</b>	<b>-2,09</b>	<b>-1,30</b>	<b>-5,43</b>
<b>TOTAL</b>	<b>3.236.743</b>	<b>2.207.123</b>	<b>1.029.620</b>	<b>3.021.808</b>	<b>2.092.095</b>	<b>929.713</b>	<b>214.935</b>	<b>115.028</b>	<b>99.907</b>	<b>7,11</b>	<b>5,50</b>	<b>10,75</b>

TABLA 3  
EXTRANJEROS CON TARJETA O AUTORIZACIÓN DE RESIDENCIA EN VIGOR SEGÚN COMUNIDAD AUTÓNOMA Y PROVINCIA  
POR SEXO, GRUPO Y MEDIA DE EDAD Y LUGAR DE NACIMIENTO  
31-03-2007

COMUNIDAD AUTÓNOMA / PROVINCIA	TOTAL	% MUJERES	GRUPO DE EDAD				MEDIA DE EDAD	LUGAR DE NACIMIENTO				
			De 0 a 15 años	De 16 a 64 años	Más de 64 años	No consta		ESPAÑA	PAÍS DE SU NACIONALIDAD	OTRO PAÍS DE SU CONTINENTE	OTRO CONTINENTE	NO CONSTA
<b>TOTAL</b>	<b>3.236.743</b>	<b>45,88</b>	<b>407.523</b>	<b>2.685.354</b>	<b>143.674</b>	<b>192</b>	<b>34</b>	<b>156.787</b>	<b>2.943.510</b>	<b>25.790</b>	<b>108.987</b>	<b>1.669</b>
<b>ANDALUCÍA</b>	<b>401.632</b>	<b>45,47</b>	<b>40.600</b>	<b>331.943</b>	<b>29.053</b>	<b>36</b>	<b>36</b>	<b>14.838</b>	<b>365.439</b>	<b>4.830</b>	<b>16.431</b>	<b>94</b>
Almería	95.182	37,97	12.051	79.092	4.038	1	33	4.108	89.313	366	1.382	13
Cádiz	25.760	49,03	2.932	20.962	1.861	5	37	1.335	22.717	406	1.296	6
Córdoba	11.843	50,90	1.650	9.907	285	1	32	438	11.064	83	254	4
Granada	46.489	45,98	4.753	39.366	2.369	1	35	1.451	42.795	458	1.784	1
Huelva	24.371	45,81	1.775	22.064	530	2	33	672	23.231	132	333	3
Jaén	15.581	40,07	2.037	13.347	197	0	31	657	14.219	570	132	3
Málaga	142.604	48,31	11.477	112.364	18.739	24	41	4.802	125.452	2.401	9.898	51
Sevilla	39.802	50,62	3.925	34.841	1.034	2	33	1.375	36.648	414	1.352	13
<b>ARAGÓN</b>	<b>97.020</b>	<b>40,92</b>	<b>13.558</b>	<b>82.410</b>	<b>1.050</b>	<b>2</b>	<b>31</b>	<b>4.655</b>	<b>90.254</b>	<b>502</b>	<b>1.521</b>	<b>88</b>
Huesca	14.916	40,03	2.382	12.397	136	1	30	1.018	13.649	83	160	6
Teruel	11.654	36,68	1.619	9.970	65	0	30	434	11.113	22	79	6
Zaragoza	70.450	41,80	9.557	60.043	849	1	31	3.203	65.492	397	1.282	76
<b>ASTURIAS</b>	<b>26.596</b>	<b>51,73</b>	<b>2.925</b>	<b>22.762</b>	<b>907</b>	<b>2</b>	<b>34</b>	<b>735</b>	<b>24.705</b>	<b>281</b>	<b>790</b>	<b>85</b>
<b>BALEARES</b>	<b>136.127</b>	<b>47,78</b>	<b>16.479</b>	<b>111.165</b>	<b>8.482</b>	<b>1</b>	<b>36</b>	<b>6.642</b>	<b>119.981</b>	<b>1.377</b>	<b>7.959</b>	<b>168</b>
<b>CANARIAS</b>	<b>178.109</b>	<b>48,63</b>	<b>17.331</b>	<b>146.265</b>	<b>14.501</b>	<b>12</b>	<b>38</b>	<b>6.992</b>	<b>158.272</b>	<b>2.531</b>	<b>10.129</b>	<b>185</b>
Las Palmas	101.763	47,66	11.145	83.659	6.955	4	37	4.655	90.919	1.233	4.835	121
Sta. Cruz de Tenerife	76.346	49,91	6.186	62.606	7.546	8	39	2.337	67.353	1.298	5.294	64
<b>CANTABRIA</b>	<b>20.812</b>	<b>50,69</b>	<b>2.515</b>	<b>17.722</b>	<b>574</b>	<b>1</b>	<b>33</b>	<b>497</b>	<b>19.610</b>	<b>201</b>	<b>499</b>	<b>5</b>
<b>CASTILLA - LA MANCHA</b>	<b>114.804</b>	<b>42,50</b>	<b>16.733</b>	<b>96.987</b>	<b>1.083</b>	<b>1</b>	<b>30</b>	<b>4.966</b>	<b>108.105</b>	<b>424</b>	<b>1.298</b>	<b>11</b>
Albacete	20.272	42,07	2.558	17.499	215	0	31	477	19.409	98	287	1
Ciudad Real	19.881	41,09	2.644	17.069	168	0	30	669	18.975	59	178	0
Cuenca	13.225	40,60	1.538	11.611	76	0	30	343	12.753	46	83	0
Guadalajara	20.899	45,10	3.302	17.337	260	0	30	1.019	19.369	85	419	7
Toledo	40.527	42,68	6.691	33.471	364	1	29	2.458	37.599	136	331	3
<b>CASTILLA Y LEÓN</b>	<b>110.400</b>	<b>47,22</b>	<b>15.610</b>	<b>93.122</b>	<b>1.661</b>	<b>7</b>	<b>31</b>	<b>3.914</b>	<b>104.143</b>	<b>705</b>	<b>1.536</b>	<b>102</b>
Ávila	9.005	47,18	1.809	7.083	112	1	29	283	8.562	60	96	4
Burgos	21.597	45,51	3.103	18.317	174	3	30	655	20.597	103	219	23
León	19.364	48,80	2.370	16.566	427	1	32	1.066	17.847	146	299	6
Palencia	5.030	51,56	684	4.265	80	1	31	118	4.796	34	68	14
Salamanca	9.218	50,44	1.117	7.858	243	0	33	309	8.527	110	257	15
Segovia	16.331	42,47	2.391	13.809	130	1	30	565	15.579	55	129	3
Soria	6.343	44,55	1.132	5.133	78	0	30	280	5.966	26	68	3
Valladolid	18.980	49,11	2.421	16.282	277	0	32	496	17.998	122	338	26
Zamora	4.532	50,22	583	3.809	140	0	33	142	4.271	49	62	8
<b>CATALUÑA</b>	<b>673.269</b>	<b>44,30</b>	<b>104.488</b>	<b>552.053</b>	<b>16.693</b>	<b>35</b>	<b>32</b>	<b>52.247</b>	<b>592.925</b>	<b>4.065</b>	<b>23.868</b>	<b>164</b>
Barcelona	458.014	45,61	67.067	381.690	9.233	24	32	32.805	403.526	2.859	18.693	131
Girona	89.794	42,43	16.419	68.761	4.612	2	32	10.406	76.306	588	2.482	12
Lleida	48.081	38,26	7.871	39.940	266	4	30	3.281	44.158	168	463	11
Tarragona	77.380	42,53	13.131	61.662	2.582	5	31	5.755	68.935	450	2.230	10
<b>COM. VALENCIANA</b>	<b>425.196</b>	<b>46,11</b>	<b>44.488</b>	<b>335.714</b>	<b>44.985</b>	<b>9</b>	<b>38</b>	<b>15.004</b>	<b>389.794</b>	<b>4.352</b>	<b>15.972</b>	<b>74</b>
Alicante	225.911	47,24	21.412	165.024	39.472	3	42	6.516	207.433	2.976	8.937	49
Castellón	55.786	45,28	8.369	45.907	1.506	4	32	3.200	51.240	245	1.095	6
Valencia	143.499	44,65	14.707	124.783	4.007	2	34	5.288	131.121	1.131	5.940	19
<b>EXTREMADURA</b>	<b>27.145</b>	<b>42,29</b>	<b>4.260</b>	<b>21.942</b>	<b>942</b>	<b>1</b>	<b>33</b>	<b>1.423</b>	<b>24.676</b>	<b>457</b>	<b>578</b>	<b>11</b>
Badajoz	14.616	42,84	1.918	12.177	521	0	34	541	13.260	401	404	10
Cáceres	12.529	41,66	2.342	9.765	421	1	32	882	11.416	56	174	1
<b>GALICIA</b>	<b>64.634</b>	<b>50,30</b>	<b>6.553</b>	<b>55.075</b>	<b>3.003</b>	<b>3</b>	<b>35</b>	<b>1.780</b>	<b>59.098</b>	<b>797</b>	<b>2.904</b>	<b>55</b>
A Coruña	23.038	51,81	2.290	19.720	1.027	1	35	549	20.889	250	1.328	22
Lugo	8.173	48,52	923	7.028	222	0	33	194	7.693	61	221	4
Ourense	9.869	50,77	783	8.412	674	0	37	322	9.060	174	309	4
Pontevedra	23.554	49,24	2.557	19.915	1.080	2	35	715	21.456	312	1.046	25
<b>MADRID</b>	<b>628.850</b>	<b>48,70</b>	<b>76.412</b>	<b>539.888</b>	<b>12.482</b>	<b>68</b>	<b>32</b>	<b>28.495</b>	<b>575.762</b>	<b>3.618</b>	<b>20.660</b>	<b>315</b>
<b>MURCIA</b>	<b>172.502</b>	<b>39,31</b>	<b>24.260</b>	<b>143.332</b>	<b>4.905</b>	<b>5</b>	<b>32</b>	<b>7.111</b>	<b>162.749</b>	<b>699</b>	<b>1.929</b>	<b>14</b>
<b>NAVARRA</b>	<b>44.905</b>	<b>45,38</b>	<b>6.527</b>	<b>37.898</b>	<b>477</b>	<b>3</b>	<b>30</b>	<b>1.809</b>	<b>42.099</b>	<b>196</b>	<b>539</b>	<b>262</b>
<b>PAÍS VASCO</b>	<b>68.376</b>	<b>47,25</b>	<b>7.856</b>	<b>59.089</b>	<b>1.426</b>	<b>5</b>	<b>32</b>	<b>2.749</b>	<b>63.548</b>	<b>514</b>	<b>1.543</b>	<b>22</b>
Álava	15.551	44,50	2.234	13.094	223	0	31	722	14.459	91	274	5
Guipúzcoa	18.621	48,03	1.728	16.459	433	1	33	832	17.209	123	454	3
Vizcaya	34.204	48,07	3.894	29.536	770	4	33	1.195	31.880	300	815	14
<b>LA RIOJA</b>	<b>29.934</b>	<b>43,26</b>	<b>5.251</b>	<b>24.375</b>	<b>308</b>	<b>0</b>	<b>30</b>	<b>1.726</b>	<b>27.703</b>	<b>115</b>	<b>385</b>	<b>5</b>
<b>CEUTA</b>	<b>3.468</b>	<b>49,25</b>	<b>321</b>	<b>2.967</b>	<b>180</b>	<b>0</b>	<b>36</b>	<b>339</b>	<b>3.016</b>	<b>16</b>	<b>95</b>	<b>2</b>
<b>MELILLA</b>	<b>5.600</b>	<b>53,82</b>	<b>1.120</b>	<b>4.217</b>	<b>263</b>	<b>0</b>	<b>31</b>	<b>758</b>	<b>4.459</b>	<b>75</b>	<b>302</b>	<b>6</b>
No consta	7.364	40,38	236	6.428	699	1	38	107	7.172	35	49	1
<b>TOTAL</b>	<b>3.236.743</b>	<b>45,88</b>	<b>407.523</b>	<b>2.685.354</b>	<b>143.674</b>	<b>192</b>	<b>34</b>	<b>156.787</b>	<b>2.943.510</b>	<b>25.790</b>	<b>108.987</b>	<b>1.669</b>

TABLA 4  
EXTRANJEROS CON TARJETA O AUTORIZACIÓN DE RESIDENCIA EN VIGOR SEGÚN CONTINENTE Y NACIONALIDAD  
POR SEXO, GRUPO Y MEDIA DE EDAD Y LUGAR DE NACIMIENTO  
31-03-2007

CONTINENTE / NACIONALIDAD	TOTAL	% MUJERES	GRUPO DE EDAD				MEDIA DE EDAD	LUGAR DE NACIMIENTO				
			De 0 a 15 años	De 16 a 64 años	Más de 64 años	No consta		ESPAÑA	PAÍS DE SU NACIONALIDAD	OTRO PAÍS DE SU CONTINENTE	OTRO CONTINENTE	NO CONSTA
<b>TOTAL</b>	<b>3.236.743</b>	<b>45,88</b>	<b>407.523</b>	<b>2.685.354</b>	<b>143.674</b>	<b>192</b>	<b>34</b>	<b>156.787</b>	<b>2.943.510</b>	<b>25.790</b>	<b>108.987</b>	<b>1.669</b>
<b>EUROPA COMUNITARIA</b>	<b>1.019.346</b>	<b>45,76</b>	<b>70.698</b>	<b>841.319</b>	<b>107.321</b>	<b>8</b>	<b>40</b>	<b>32.605</b>	<b>872.361</b>	<b>14.549</b>	<b>99.776</b>	<b>55</b>
Alemania	78.313	50,36	3.819	59.528	14.965	1	46	4.285	65.392	1.940	6.680	16
Austria	4.848	50,41	255	3.998	595	0	43	242	3.589	352	665	0
Bélgica	17.272	50,08	876	12.054	4.342	0	48	664	14.778	480	1.350	0
Bulgaria	73.828	44,06	7.627	65.983	217	1	33	1.798	71.698	140	192	0
Dinamarca	7.697	49,36	450	5.166	2.081	0	50	254	6.850	221	372	0
Eslovaquia	4.317	49,90	177	4.123	17	0	32	53	4.125	78	61	0
Eslovenia	426	44,13	31	389	6	0	33	8	329	19	70	0
Estonia	553	63,65	37	513	3	0	31	12	510	3	28	0
Finlandia	6.463	53,92	256	4.153	2.054	0	52	102	6.131	97	133	0
Francia	56.836	50,17	3.106	46.129	7.601	0	42	3.651	43.666	1.235	8.273	11
Grecia	2.187	39,28	75	1.985	127	0	38	65	1.384	175	563	0
Hungría	3.224	52,64	216	2.962	46	0	33	52	2.951	98	123	0
Irlanda	7.594	46,58	280	6.423	891	0	44	170	6.361	500	563	0
Islandia	431	49,65	55	351	25	0	36	9	374	14	34	0
Italia	101.279	39,77	8.809	86.404	6.066	0	37	3.144	36.108	2.478	59.541	8
Letonia	1.390	62,23	94	1.282	14	0	32	15	1.281	6	88	0
Lituania	14.693	47,71	1.195	13.460	37	1	31	191	14.124	43	335	0
Noruega	9.981	50,45	524	5.973	3.484	0	54	158	9.082	241	500	0
Países Bajos	26.436	48,49	1.712	19.419	5.305	0	47	1.199	21.123	662	3.452	0
Polonia	52.392	44,19	4.894	47.287	211	0	32	2.408	49.590	102	292	0
Portugal	76.669	35,60	4.672	68.645	3.350	2	37	3.638	64.892	1.095	7.036	8
Reino Unido	179.202	49,83	7.810	123.108	48.282	2	52	3.679	166.033	2.852	6.629	9
Rep. Checa	4.306	57,49	155	4.134	17	0	32	49	4.079	77	101	0
Rumanía	264.928	44,37	22.478	242.039	410	1	31	5.881	258.556	221	270	0
Suecia	12.344	53,88	675	8.788	2.881	0	47	407	9.379	864	1.694	0
Suiza	11.235	52,23	399	6.619	4.217	0	55	455	9.611	491	675	3
Otros Europa Comunitaria	502	50,80	21	404	77	0	45	16	365	65	56	0
<b>RESTO DE EUROPA</b>	<b>104.080</b>	<b>55,15</b>	<b>11.831</b>	<b>90.979</b>	<b>1.270</b>	<b>0</b>	<b>34</b>	<b>3.787</b>	<b>96.767</b>	<b>2.163</b>	<b>1.355</b>	<b>8</b>
Albania	997	40,42	89	867	41	0	32	45	946	2	4	0
Andorra	458	45,85	20	406	32	0	38	101	336	0	21	0
Bielorrusia	2.312	63,75	242	2.044	26	0	32	60	2.074	138	40	0
Bosnia-Herzegovina	1.508	48,31	130	1.307	71	0	36	52	1.308	132	16	0
Croacia	1.103	44,33	99	973	31	0	35	77	817	141	68	0
Moldavia	9.509	46,06	1.340	8.144	25	0	31	368	8.985	122	34	0
Rusia	26.303	68,58	3.093	22.641	569	0	33	896	24.379	332	692	4
Serbia	2.776	45,71	385	2.261	130	0	34	204	2.457	61	53	1
Turquía	1.189	31,20	73	1.077	39	0	35	26	1.104	1	58	0
Ucrania	57.609	51,93	6.311	50.994	304	0	35	1.941	54.080	1.225	360	3
Otros Resto de Europa	316	38,61	49	265	2	0	31	17	281	9	9	0
<b>ÁFRICA</b>	<b>750.717</b>	<b>33,98</b>	<b>156.652</b>	<b>585.700</b>	<b>8.364</b>	<b>1</b>	<b>28</b>	<b>93.554</b>	<b>652.555</b>	<b>3.439</b>	<b>1.086</b>	<b>83</b>
Angola	1.407	38,69	242	1.155	10	0	31	172	1.202	26	7	0
Argelia	41.711	26,83	7.104	34.158	449	0	31	4.400	36.165	1.000	141	5
Burkina Faso	546	22,71	67	477	2	0	31	19	516	11	0	0
Cabo Verde	2.456	55,74	222	2.159	75	0	34	264	2.125	34	33	0
Camerún	2.751	35,94	396	2.337	18	0	28	238	2.483	20	9	1
Congo	574	30,14	113	459	2	0	28	79	471	20	4	0
Costa de Marfil	1.128	26,68	136	990	2	0	29	66	1.054	5	3	0
Egipto	2.350	23,15	417	1.880	53	0	32	231	2.082	14	23	0
Etiopía	358	46,65	50	306	2	0	30	25	327	6	0	0
Gambia	16.768	29,36	5.730	11.027	11	0	25	5.362	11.378	24	4	0
Ghana	9.507	13,44	659	8.844	4	0	32	449	8.973	80	5	0
Guinea	5.646	20,70	945	4.690	11	0	29	644	4.813	183	6	0
Guinea Bissau	3.446	17,68	450	2.988	8	0	32	236	3.169	27	14	0
Guinea Ecuatorial	8.134	65,49	1.369	6.478	287	0	30	737	7.302	76	16	3
Kenia	531	72,13	18	508	5	0	32	6	518	2	5	0
Liberia	311	21,94	20	290	3	0	33	17	291	3	0	0
Malí	11.865	8,22	806	11.053	5	1	30	560	11.244	55	6	0
Marruecos	575.460	36,05	129.809	438.547	7.104	0	28	74.218	499.603	892	687	60
Mauritania	8.142	16,84	989	7.116	37	0	32	660	7.268	207	1	6
Nigeria	21.029	38,72	2.734	18.274	21	0	28	2.203	18.382	413	31	0
Rep. Dem. del Congo	1.578	33,46	279	1.292	7	0	30	201	1.269	89	19	0
Rep. Sudafricana	638	42,95	38	543	57	0	39	15	584	21	18	0
Senegal	30.177	19,28	3.544	26.512	121	0	32	2.399	27.676	87	7	8
Sierra Leona	621	26,41	49	566	6	0	33	38	574	6	3	0
Túnez	1.412	29,04	196	1.188	28	0	33	156	1.203	32	21	0
Otros África	2.171	37,25	270	1.863	38	0	33	159	1.883	106	23	0
<b>IBEROAMÉRICA</b>	<b>1.131.606</b>	<b>54,00</b>	<b>133.402</b>	<b>979.368</b>	<b>18.831</b>	<b>5</b>	<b>32</b>	<b>5.306</b>	<b>1.119.643</b>	<b>4.207</b>	<b>1.804</b>	<b>646</b>
Argentina	91.767	49,34	8.734	79.504	3.528	1	36	105	90.819	420	385	38
Bolivia	59.177	55,50	3.679	55.332	166	0	32	68	58.910	161	36	2
Brasil	33.078	67,18	1.988	30.768	322	0	33	198	32.708	69	94	9
Chile	21.813	46,96	1.695	19.524	593	1	36	81	21.466	182	80	4
Colombia	237.468	57,10	31.842	202.454	3.170	2	32	360	236.447	273	251	137
Costa Rica	641	59,44	36	592	13	0	35	9	597	29	6	0
Cuba	41.230	55,50	2.726	36.646	1.858	0	37	22	41.055	9	116	28
Ecuador	394.040	51,18	58.510	333.696	1.833	1	30	1.217	392.120	241	167	295
El Salvador	2.028	64,28	192	1.774	62	0	33	76	1.931	11	10	0
Guatemala	1.082	70,33	68	981	33	0	33	21	1.039	14	4	4
Honduras	4.624	65,35	495	4.069	60	0	32	79	4.511	18	15	1
Méjico	11.291	61,80	744	10.273	274	0	35	240	10.892	70	87	2
Nicaragua	1.373	66,93	73	1.275	25	0	34	19	1.343	6	5	0
Panamá	853	59,04	44	765	44	0	36	10	805	20	18	0
Paraguay	10.063	64,80	314	9.679	70	0	34	9	9.995	46	12	1
Perú	100.763	51,06	8.713	88.586	3.464	0	35	201	100.271	146	109	36
Rep. Dominicana	61.706	59,73	6.686	51.597	1.423	0	31	2.074	59.456	56	55	65
Uruguay	28.163	48,22	2.273	24.921	969	0	36	28	27.755	322	47	11
Venezuela	29.959	59,41	2.513	26.545	901	0	35	478	27.092	2.087	290	12
Otros Iberoamérica	487	51,85	77	387	23	0	33	11	431	27	17	1

TABLA 4  
EXTRANJEROS CON TARJETA O AUTORIZACIÓN DE RESIDENCIA EN VIGOR SEGÚN CONTINENTE Y NACIONALIDAD  
POR SEXO, GRUPO Y MEDIA DE EDAD Y LUGAR DE NACIMIENTO  
31-03-2007

CONTINENTE / NACIONALIDAD	TOTAL	% MUJERES	GRUPO DE EDAD				MEDIA DE EDAD	LUGAR DE NACIMIENTO				
			De 0 a 15 años	De 16 a 64 años	Más de 64 años	No consta		ESPAÑA	PAÍS DE SU NACIONALIDAD	OTRO PAÍS DE SU CONTINENTE	OTRO CONTINENTE	NO CONSTA
<b>AMÉRICA DEL NORTE</b>	<b>18.526</b>	<b>48,87</b>	<b>1.250</b>	<b>14.016</b>	<b>3.260</b>	<b>0</b>	<b>45</b>	<b>1.415</b>	<b>13.693</b>	<b>58</b>	<b>3.355</b>	<b>5</b>
Canadá	1.702	50,62	92	1.368	242	0	45	64	1.150	14	474	0
Estados Unidos	16.824	48,69	1.158	12.648	3.018	0	45	1.351	12.543	44	2.881	5
<b>ASIA</b>	<b>209.472</b>	<b>40,41</b>	<b>33.187</b>	<b>171.851</b>	<b>4.433</b>	<b>1</b>	<b>31</b>	<b>19.804</b>	<b>186.942</b>	<b>1.360</b>	<b>1.358</b>	<b>8</b>
Armenia	4.988	43,79	616	4.254	117	1	34	188	4.572	149	79	0
Bangladesh	5.573	21,16	987	4.572	14	0	28	426	5.130	13	4	0
China	104.852	45,05	19.364	83.663	1.825	0	29	12.084	92.296	166	299	7
Corea del Sur	2.144	52,24	316	1.747	81	0	36	318	1.809	11	6	0
Filipinas	22.122	57,17	2.917	18.523	682	0	35	2.472	19.606	13	31	0
Georgia	3.623	38,53	371	3.211	41	0	34	160	3.419	14	30	0
India	17.536	34,89	2.547	14.362	627	0	32	1.641	15.268	401	225	1
Indonesia	612	43,79	25	579	8	0	33	15	588	2	7	0
Irak	709	36,67	104	552	53	0	36	57	631	12	9	0
Irán	2.075	41,45	191	1.649	235	0	41	124	1.919	9	23	0
Israel	1.003	41,38	122	842	39	0	35	44	600	18	341	0
Japón	4.083	57,38	347	3.491	245	0	41	200	3.830	12	41	0
Jordania	940	33,83	141	762	37	0	33	125	574	226	15	0
Kazajstán	368	58,70	38	326	4	0	33	9	324	8	27	0
Libano	1.146	36,63	127	938	81	0	37	120	927	34	65	0
Nepal	388	25,00	25	361	2	0	32	8	380	0	0	0
Pakistán	31.850	15,72	4.303	27.425	122	0	31	1.421	30.352	40	37	0
Palestina	403	31,02	44	336	23	0	35	11	247	121	24	0
Siria	1.864	36,53	306	1.454	104	0	34	226	1.576	34	28	0
Tailandia	1.084	58,95	43	1.034	7	0	36	9	1.071	4	0	0
Taiwán	355	56,62	25	292	38	0	41	26	308	15	6	0
Otros Asia	1.754	51,97	228	1.478	48	0	34	120	1.515	58	61	0
<b>OCEANÍA</b>	<b>1.873</b>	<b>43,96</b>	<b>241</b>	<b>1.475</b>	<b>157</b>	<b>0</b>	<b>38</b>	<b>56</b>	<b>1.549</b>	<b>14</b>	<b>253</b>	<b>1</b>
Australia	1.168	47,13	93	934	141	0	42	42	907	6	213	0
Nueva Zelanda	694	38,18	148	530	16	0	32	14	632	8	39	1
Otros Oceanía	11	72,73	0	11	0	0	40	0	10	0	1	0
<b>Apátridas y No consta</b>	<b>1.123</b>	<b>33,47</b>	<b>262</b>	<b>646</b>	<b>38</b>	<b>177</b>	<b>29</b>	<b>260</b>	<b>0</b>	<b>0</b>	<b>0</b>	<b>863</b>
<b>TOTAL</b>	<b>3.236.743</b>	<b>45,88</b>	<b>407.523</b>	<b>2.685.354</b>	<b>143.674</b>	<b>192</b>	<b>34</b>	<b>156.787</b>	<b>2.943.510</b>	<b>25.790</b>	<b>108.987</b>	<b>1.669</b>

TABLA 5  
EXTRANJEROS INCLUIDOS EN EL RÉGIMEN GENERAL CON AUTORIZACIÓN DE RESIDENCIA EN VIGOR SEGÚN COMUNIDAD AUTÓNOMA Y PROVINCIA POR TIPO DE AUTORIZACIÓN DE RESIDENCIA  
31-03-2007

COMUNIDAD AUTÓNOMA / PROVINCIA	TOTAL		TIPO DE AUTORIZACIÓN DE RESIDENCIA									
			Inicial		Primera Renovación		Segunda Renovación		Permanente		Otros	
	Número	% fila	Número	% fila	Número	% fila	Número	% fila	Número	% fila	Número	% fila
<b>TOTAL</b>	<b>2.207.123</b>	<b>100,00</b>	<b>257.995</b>	<b>11,69</b>	<b>897.043</b>	<b>40,64</b>	<b>324.515</b>	<b>14,70</b>	<b>700.772</b>	<b>31,75</b>	<b>26.798</b>	<b>1,21</b>
<b>ANDALUCÍA</b>	<b>226.286</b>	<b>100,00</b>	<b>25.265</b>	<b>11,17</b>	<b>99.925</b>	<b>44,16</b>	<b>20.347</b>	<b>8,99</b>	<b>75.660</b>	<b>33,44</b>	<b>5.089</b>	<b>2,25</b>
Almería	71.981	100,00	8.011	11,13	34.632	48,11	6.020	8,36	22.947	31,88	371	0,52
Cádiz	10.541	100,00	1.131	10,73	3.604	34,19	1.234	11,71	4.429	42,02	143	1,36
Córdoba	8.209	100,00	985	12,00	3.862	47,05	671	8,17	2.597	31,64	94	1,15
Granada	24.030	100,00	3.502	14,57	10.285	42,80	1.909	7,94	8.107	33,74	227	0,94
Huelva	16.328	100,00	1.451	8,89	6.927	42,42	766	4,69	4.641	28,42	2.543	15,57
Jaén	12.384	100,00	2.287	18,47	3.852	31,10	1.042	8,41	4.339	35,04	864	6,98
Málaga	58.680	100,00	4.278	7,29	26.812	45,69	5.761	9,82	21.277	36,26	552	0,94
Sevilla	24.133	100,00	3.620	15,00	9.951	41,23	2.944	12,20	7.323	30,34	295	1,22
<b>ARAGÓN</b>	<b>76.143</b>	<b>100,00</b>	<b>11.538</b>	<b>15,15</b>	<b>32.112</b>	<b>42,17</b>	<b>7.619</b>	<b>10,01</b>	<b>24.350</b>	<b>31,98</b>	<b>524</b>	<b>0,69</b>
Huesca	11.861	100,00	1.168	9,85	5.150	43,42	1.572	13,25	3.922	33,07	49	0,41
Teruel	9.574	100,00	2.446	25,55	3.940	41,15	1.012	10,57	2.081	21,74	95	0,99
Zaragoza	54.708	100,00	7.924	14,48	23.022	42,08	5.035	9,20	18.347	33,54	380	0,69
<b>ASTURIAS</b>	<b>14.536</b>	<b>100,00</b>	<b>2.681</b>	<b>18,44</b>	<b>6.302</b>	<b>43,35</b>	<b>1.613</b>	<b>11,10</b>	<b>3.773</b>	<b>25,96</b>	<b>167</b>	<b>1,15</b>
<b>BALEARES</b>	<b>73.626</b>	<b>100,00</b>	<b>7.774</b>	<b>10,56</b>	<b>30.314</b>	<b>41,17</b>	<b>9.542</b>	<b>12,96</b>	<b>25.188</b>	<b>34,21</b>	<b>808</b>	<b>1,10</b>
<b>CANARIAS</b>	<b>81.313</b>	<b>100,00</b>	<b>9.109</b>	<b>11,20</b>	<b>29.299</b>	<b>36,03</b>	<b>10.525</b>	<b>12,94</b>	<b>31.519</b>	<b>38,76</b>	<b>861</b>	<b>1,06</b>
Las Palmas	53.217	100,00	5.630	10,58	16.785	31,54	5.599	10,52	24.601	46,23	602	1,13
Sta. Cruz de Tenerife	28.096	100,00	3.479	12,38	12.514	44,54	4.926	17,53	6.918	24,62	259	0,92
<b>CANTABRIA</b>	<b>14.639</b>	<b>100,00</b>	<b>2.640</b>	<b>18,03</b>	<b>5.362</b>	<b>36,63</b>	<b>3.362</b>	<b>22,97</b>	<b>3.058</b>	<b>20,89</b>	<b>217</b>	<b>1,48</b>
<b>CASTILLA - LA MANCHA</b>	<b>93.353</b>	<b>100,00</b>	<b>16.629</b>	<b>17,81</b>	<b>42.043</b>	<b>45,04</b>	<b>10.619</b>	<b>11,38</b>	<b>23.190</b>	<b>24,84</b>	<b>872</b>	<b>0,93</b>
Albacete	17.609	100,00	3.088	17,54	7.838	44,51	2.123	12,06	4.431	25,16	129	0,73
Ciudad Real	16.625	100,00	2.654	15,96	9.461	56,91	1.144	6,88	3.082	18,54	284	1,71
Cuenca	11.549	100,00	2.666	23,08	5.752	49,81	703	6,09	2.365	20,48	63	0,55
Guadalajara	14.349	100,00	2.169	15,12	5.301	36,94	2.395	16,69	4.290	29,90	194	1,35
Toledo	33.221	100,00	6.052	18,22	13.691	41,21	4.254	12,81	9.022	27,16	202	0,61
<b>CASTILLA Y LEÓN</b>	<b>71.967</b>	<b>100,00</b>	<b>14.747</b>	<b>20,49</b>	<b>28.942</b>	<b>40,22</b>	<b>10.225</b>	<b>14,21</b>	<b>17.498</b>	<b>24,31</b>	<b>555</b>	<b>0,77</b>
Ávila	7.022	100,00	2.009	28,61	3.077	43,82	879	12,52	1.000	14,24	57	0,81
Burgos	12.390	100,00	2.072	16,72	5.212	42,07	1.695	13,68	3.248	26,21	163	1,32
León	11.540	100,00	2.650	22,96	4.716	40,87	1.624	14,07	2.484	21,53	66	0,57
Palencia	3.259	100,00	861	26,42	1.295	39,74	471	14,45	608	18,66	24	0,74
Salamanca	6.129	100,00	1.207	19,69	2.241	36,56	1.089	17,77	1.539	25,11	53	0,86
Segovia	11.013	100,00	2.199	19,97	4.509	40,94	1.096	9,95	3.124	28,37	85	0,77
Soria	4.843	100,00	800	16,52	1.527	31,53	807	16,66	1.689	34,88	20	0,41
Valladolid	13.292	100,00	2.395	18,02	5.297	39,85	2.204	16,58	3.328	25,04	68	0,51
Zamora	2.479	100,00	554	22,35	1.068	43,08	360	14,52	478	19,28	19	0,77
<b>CATALUÑA</b>	<b>529.042</b>	<b>100,00</b>	<b>53.175</b>	<b>10,05</b>	<b>196.956</b>	<b>37,23</b>	<b>55.675</b>	<b>10,52</b>	<b>220.179</b>	<b>41,62</b>	<b>3.057</b>	<b>0,58</b>
Barcelona	360.105	100,00	33.646	9,34	141.331	39,25	36.052	10,01	146.987	40,82	2.089	0,58
Girona	67.828	100,00	8.167	12,04	19.261	28,40	3.938	5,81	36.134	53,27	328	0,48
Lleida	41.708	100,00	4.904	11,76	14.959	35,87	6.402	15,35	15.299	36,68	144	0,35
Tarragona	59.401	100,00	6.458	10,87	21.405	36,03	9.283	15,63	21.759	36,63	496	0,84
<b>COM. VALENCIANA</b>	<b>247.821</b>	<b>100,00</b>	<b>25.174</b>	<b>10,16</b>	<b>113.953</b>	<b>45,98</b>	<b>31.008</b>	<b>12,51</b>	<b>75.744</b>	<b>30,56</b>	<b>1.942</b>	<b>0,78</b>
Alicante	106.768	100,00	11.730	10,99	50.515	47,31	16.621	15,57	27.137	25,42	765	0,72
Castellón	43.429	100,00	4.442	10,23	18.593	42,81	3.707	8,54	16.300	37,53	387	0,89
Valencia	97.624	100,00	9.002	9,22	44.845	45,94	10.680	10,94	32.307	33,09	790	0,81
<b>EXTREMADURA</b>	<b>18.762</b>	<b>100,00</b>	<b>2.148</b>	<b>11,45</b>	<b>4.145</b>	<b>22,09</b>	<b>1.245</b>	<b>6,64</b>	<b>10.872</b>	<b>57,95</b>	<b>352</b>	<b>1,88</b>
Badajoz	8.971	100,00	1.262	14,07	2.546	28,38	607	6,77	4.248	47,35	308	3,43
Cáceres	9.791	100,00	886	9,05	1.599	16,33	638	6,52	6.624	67,65	44	0,45
<b>GALICIA</b>	<b>31.531</b>	<b>100,00</b>	<b>5.988</b>	<b>18,99</b>	<b>12.982</b>	<b>41,17</b>	<b>4.184</b>	<b>13,27</b>	<b>7.745</b>	<b>24,56</b>	<b>632</b>	<b>2,00</b>
A Coruña	11.374	100,00	2.229	19,60	4.947	43,49	1.342	11,80	2.573	22,62	283	2,49
Lugo	4.835	100,00	1.284	26,56	1.922	39,75	672	13,90	889	18,39	68	1,41
Ourense	2.791	100,00	356	12,76	1.077	38,59	376	13,47	903	32,35	79	2,83
Pontevedra	12.531	100,00	2.119	16,91	5.036	40,19	1.794	14,32	3.380	26,97	202	1,61
<b>MADRID</b>	<b>477.346</b>	<b>100,00</b>	<b>51.475</b>	<b>10,78</b>	<b>198.746</b>	<b>41,64</b>	<b>126.320</b>	<b>26,46</b>	<b>94.621</b>	<b>19,82</b>	<b>6.184</b>	<b>1,30</b>
<b>MURCIA</b>	<b>136.949</b>	<b>100,00</b>	<b>13.368</b>	<b>9,76</b>	<b>52.089</b>	<b>38,04</b>	<b>16.924</b>	<b>12,36</b>	<b>52.452</b>	<b>38,30</b>	<b>2.116</b>	<b>1,55</b>
<b>NAVARRA</b>	<b>34.273</b>	<b>100,00</b>	<b>3.321</b>	<b>9,69</b>	<b>12.921</b>	<b>37,70</b>	<b>6.301</b>	<b>18,38</b>	<b>11.488</b>	<b>33,52</b>	<b>242</b>	<b>0,71</b>
<b>PAÍS VASCO</b>	<b>44.633</b>	<b>100,00</b>	<b>6.372</b>	<b>14,28</b>	<b>20.141</b>	<b>45,13</b>	<b>5.730</b>	<b>12,84</b>	<b>11.825</b>	<b>26,49</b>	<b>565</b>	<b>1,27</b>
Álava	11.522	100,00	1.970	17,10	4.051	35,16	1.734	15,05	3.639	31,58	128	1,11
Guipúzcoa	11.503	100,00	2.427	21,10	5.190	45,12	1.274	11,08	2.525	21,95	87	0,76
Vizcaya	21.608	100,00	1.975	9,14	10.900	50,44	2.722	12,60	5.661	26,20	350	1,62
<b>LA RIOJA</b>	<b>23.601</b>	<b>100,00</b>	<b>2.763</b>	<b>11,71</b>	<b>9.010</b>	<b>38,18</b>	<b>2.563</b>	<b>10,86</b>	<b>9.092</b>	<b>38,52</b>	<b>173</b>	<b>0,73</b>
<b>CEUTA</b>	<b>1.315</b>	<b>100,00</b>	<b>74</b>	<b>5,63</b>	<b>155</b>	<b>11,79</b>	<b>118</b>	<b>8,97</b>	<b>740</b>	<b>56,27</b>	<b>228</b>	<b>17,34</b>
<b>MELILLA</b>	<b>2.995</b>	<b>100,00</b>	<b>346</b>	<b>11,55</b>	<b>488</b>	<b>16,29</b>	<b>403</b>	<b>13,46</b>	<b>1.425</b>	<b>47,58</b>	<b>333</b>	<b>11,12</b>
No consta	6.992	100,00	3.408	48,74	1.158	16,56	192	2,75	353	5,05	1.881	26,90
<b>TOTAL</b>	<b>2.207.123</b>	<b>100,00</b>	<b>257.995</b>	<b>11,69</b>	<b>897.043</b>	<b>40,64</b>	<b>324.515</b>	<b>14,70</b>	<b>700.772</b>	<b>31,75</b>	<b>26.798</b>	<b>1,21</b>



TABLE 6  
EXTRANJEROS INCLUIDOS EN EL RÉGIMEN GENERAL CON AUTORIZACIÓN DE RESIDENCIA EN VIGOR SEGÚN CONTINENTE Y NACIONALIDAD  
POR TIPO DE AUTORIZACIÓN DE RESIDENCIA  
31-03-2007

CONTINENTE / NACIONALIDAD	TOTAL		TIPO DE AUTORIZACIÓN DE RESIDENCIA									
			Inicial		Primera Renovación		Segunda Renovación		Permanente		Otros	
	Número	% fila	Número	% fila	Número	% fila	Número	% fila	Número	% fila	Número	% fila
<b>TOTAL</b>	<b>2.207.123</b>	<b>100,00</b>	<b>257.995</b>	<b>11,69</b>	<b>897.043</b>	<b>40,64</b>	<b>324.515</b>	<b>14,70</b>	<b>700.772</b>	<b>31,75</b>	<b>26.798</b>	<b>1,21</b>
<b>EUROPA COMUNITARIA *</b>	<b>259.255</b>	<b>100,00</b>	<b>35.045</b>	<b>13,52</b>	<b>150.385</b>	<b>58,01</b>	<b>33.558</b>	<b>12,94</b>	<b>34.704</b>	<b>13,39</b>	<b>5.563</b>	<b>2,15</b>
Bulgaria	56.522	100,00	5.839	10,33	29.565	52,31	9.631	17,04	10.714	18,96	773	1,37
Rumanía	202.733	100,00	29.206	14,41	120.820	59,60	23.927	11,80	23.990	11,83	4.790	2,36
<b>RESTO DE EUROPA</b>	<b>90.856</b>	<b>-100,00</b>	<b>8.943</b>	<b>9,84</b>	<b>42.782</b>	<b>47,09</b>	<b>15.884</b>	<b>17,48</b>	<b>22.268</b>	<b>24,51</b>	<b>979</b>	<b>1,08</b>
Albania	570	100,00	53	9,30	201	35,26	84	14,74	229	40,18	3	0,53
Andorra	341	100,00	36	10,56	7	2,05	2	0,59	296	86,80	0	0,00
Bielorrusia	1.709	100,00	171	10,01	908	53,13	258	15,10	338	19,78	34	1,99
Bosnia-Herzegovina	1.303	100,00	145	11,13	112	8,60	85	6,52	958	73,52	3	0,23
Croacia	815	100,00	59	7,24	178	21,84	79	9,69	484	59,39	15	1,84
Moldavia	9.050	100,00	1.515	16,74	4.556	50,34	1.483	16,39	1.426	15,76	70	0,77
Rusia	19.857	100,00	1.727	8,70	8.927	44,96	2.820	14,20	6.068	30,56	315	1,59
Serbia	2.302	100,00	172	7,47	419	18,20	270	11,73	1.410	61,25	31	1,35
Turquía	742	100,00	128	17,25	269	36,25	89	11,99	247	33,29	9	1,21
Ucrania	53.902	100,00	4.915	9,12	27.132	50,34	10.669	19,79	10.689	19,83	497	0,92
Otros Resto de Europa	265	100,00	22	8,30	73	27,55	45	16,98	123	46,42	2	0,75
<b>ÁFRICA</b>	<b>713.414</b>	<b>100,00</b>	<b>77.541</b>	<b>10,87</b>	<b>184.046</b>	<b>25,80</b>	<b>65.268</b>	<b>9,15</b>	<b>379.275</b>	<b>53,16</b>	<b>7.284</b>	<b>1,02</b>
Angola	1.202	100,00	79	6,57	210	17,47	183	15,22	714	59,40	16	1,33
Argelia	39.382	100,00	3.191	8,10	9.548	24,24	4.323	10,98	21.139	53,68	1.181	3,00
Burkina Faso	516	100,00	56	10,85	181	35,08	40	7,75	234	45,35	5	0,97
Cabo Verde	2.076	100,00	211	10,16	386	18,59	245	11,80	1.216	58,57	18	0,87
Camerún	2.298	100,00	270	11,75	915	39,82	237	10,31	824	35,86	52	2,26
Congo	540	100,00	57	10,56	191	35,37	74	13,70	206	38,15	12	2,22
Costa de Marfil	1.013	100,00	114	11,25	418	41,26	94	9,28	325	32,08	62	6,12
Egipto	2.006	100,00	241	12,01	522	26,02	291	14,51	938	46,76	14	0,70
Etiopía	303	100,00	39	12,87	100	33,00	56	18,48	101	33,33	7	2,31
Gambia	16.394	100,00	995	6,07	2.902	17,70	489	2,98	11.956	72,93	52	0,32
Ghana	9.157	100,00	489	5,34	4.240	46,30	573	6,26	3.733	40,77	122	1,33
Guinea	5.395	100,00	526	9,75	2.011	37,28	461	8,54	2.364	43,82	33	0,61
Guinea Bissau	3.222	100,00	218	6,77	798	24,77	255	7,91	1.929	59,87	22	0,68
Guinea Ecuatorial	6.009	100,00	432	7,19	1.614	26,86	1.025	17,06	2.816	46,86	122	2,03
Kenia	448	100,00	63	14,06	78	17,41	50	11,16	246	54,91	11	2,46
Liberia	270	100,00	14	5,19	53	19,63	33	12,22	156	57,78	14	5,19
Malí	11.806	100,00	657	5,56	6.777	57,40	558	4,73	3.696	31,31	118	1,00
Marruecos	551.610	100,00	65.491	11,87	134.336	24,35	50.315	9,12	296.877	53,82	4.591	0,83
Mauritania	7.898	100,00	293	3,71	1.931	24,45	642	8,13	4.921	62,31	111	1,41
Nigeria	17.790	100,00	1.419	7,98	6.630	37,27	2.551	14,34	6.852	38,52	338	1,90
Rep. Dem. del Congo	1.479	100,00	95	6,42	310	20,96	184	12,44	852	57,61	38	2,57
Rep. Sudafricana	281	100,00	60	21,35	49	17,44	28	9,96	144	51,25	0	0,00
Senegal	28.965	100,00	2.226	7,69	8.956	30,92	2.205	7,61	15.389	53,13	189	0,65
Sierra Leona	561	100,00	38	6,77	127	22,64	91	16,22	290	51,69	15	2,67
Túnez	1.054	100,00	124	11,76	233	22,11	99	9,39	590	55,98	8	0,76
Otros África	1.739	100,00	143	8,23	530	30,49	166	9,55	767	44,13	133	7,65
<b>IBEROAMÉRICA</b>	<b>935.485</b>	<b>100,00</b>	<b>110.873</b>	<b>11,85</b>	<b>459.096</b>	<b>49,08</b>	<b>184.457</b>	<b>19,72</b>	<b>169.575</b>	<b>18,13</b>	<b>11.484</b>	<b>1,23</b>
Argentina	55.630	100,00	6.047	10,87	31.208	56,10	9.251	16,63	7.926	14,25	1.198	2,15
Bolivia	56.930	100,00	6.459	11,35	43.887	77,09	3.643	6,40	2.275	4,00	666	1,17
Brasil	19.933	100,00	2.666	13,37	10.248	51,41	2.049	10,28	4.520	22,68	450	2,26
Chile	17.864	100,00	2.296	12,85	8.289	46,40	3.751	21,00	3.294	18,44	234	1,31
Colombia	197.565	100,00	26.860	13,60	91.746	46,44	44.439	22,49	32.924	16,66	1.596	0,81
Costa Rica	331	100,00	49	14,80	128	38,67	46	13,90	105	31,72	3	0,91
Cuba	21.422	100,00	3.216	15,01	7.205	33,63	3.224	15,05	7.461	34,83	316	1,48
Ecuador	379.949	100,00	31.604	8,32	189.167	49,79	82.437	21,70	71.192	18,74	5.549	1,46
El Salvador	1.529	100,00	198	12,95	602	39,37	203	13,28	510	33,36	16	1,05
Guatemala	711	100,00	110	15,47	317	44,59	94	13,22	179	25,18	11	1,55
Honduras	3.773	100,00	481	12,75	2.085	55,26	282	7,47	869	23,03	56	1,48
México	5.319	100,00	986	18,54	2.115	39,76	706	13,27	1.417	26,64	95	1,79
Nicaragua	963	100,00	174	18,07	441	45,79	98	10,18	232	24,09	18	1,87
Panamá	422	100,00	54	12,80	196	46,45	51	12,09	110	26,07	11	2,61
Paraguay	8.577	100,00	1.474	17,19	6.450	75,20	262	3,05	292	3,40	99	1,15
Perú	89.391	100,00	15.557	17,40	30.234	33,82	24.619	27,54	18.693	20,91	288	0,32
Rep. Dominicana	40.947	100,00	8.269	20,19	13.539	33,06	5.929	14,48	12.978	31,69	232	0,57
Uruguay	18.846	100,00	2.167	11,50	12.472	66,18	1.748	9,28	2.117	11,23	342	1,81
Venezuela	15.066	100,00	2.130	14,14	8.674	57,57	1.580	10,49	2.381	15,80	301	2,00
Otros Iberoamérica	317	100,00	76	23,97	93	29,34	45	14,20	100	31,55	3	0,95
<b>AMÉRICA DEL NORTE</b>	<b>9.371</b>	<b>100,00</b>	<b>1.426</b>	<b>15,22</b>	<b>1.852</b>	<b>19,76</b>	<b>915</b>	<b>9,76</b>	<b>4.958</b>	<b>52,91</b>	<b>220</b>	<b>2,35</b>
Canadá	848	100,00	115	13,56	136	16,04	76	8,96	476	56,13	45	5,31
Estados Unidos	8.523	100,00	1.311	15,38	1.716	20,13	839	9,84	4.482	52,59	175	2,05
<b>ASIA</b>	<b>196.808</b>	<b>100,00</b>	<b>23.730</b>	<b>12,06</b>	<b>58.626</b>	<b>29,79</b>	<b>24.265</b>	<b>12,33</b>	<b>89.193</b>	<b>45,32</b>	<b>994</b>	<b>0,51</b>
Armenia	4.827	100,00	380	7,87	2.154	44,62	761	15,77	1.460	30,25	72	1,49
Bangladesh	5.447	100,00	830	15,24	1.796	32,97	805	14,78	2.006	36,83	10	0,18
China	102.858	100,00	12.637	12,29	30.764	29,91	14.436	14,03	44.699	43,46	322	0,31
Corea del Sur	1.859	100,00	111	5,97	256	13,77	181	9,74	1.294	69,61	17	0,91
Filipinas	19.649	100,00	2.817	14,34	2.866	14,59	1.948	9,91	11.948	60,81	70	0,36
Georgia	3.479	100,00	337	9,69	1.926	55,36	405	11,64	764	21,96	47	1,35
India	15.841	100,00	2.159	13,63	4.473	28,24	1.471	9,29	7.620	48,10	118	0,74
Indonesia	446	100,00	120	26,91	171	38,34	42	9,42	107	23,99	6	1,35
Irak	608	100,00	44	7,24	131	21,55	87	14,31	303	49,84	43	7,07
Irán	1.615	100,00	101	6,25	278	17,21	209	12,94	1.007	62,35	20	1,24
Israel	680	100,00	116	17,06	240	35,29	108	15,88	179	26,32	37	5,44
Japón	2.736	100,00	298	10,89	648	23,68	372	13,60	1.403	51,28	15	0,55
Jordania	682	100,00	55	8,06	150	21,99	75	11,00	394	57,77	8	1,17
Kazajstán	284	100,00	35	12,32	134	47,18	37	13,03	73	25,70	5	1,76
Líbano	863	100,00</										

TABLE 7  
EXTRANJEROS CON TARJETA O AUTORIZACIÓN DE RESIDENCIA EN VIGOR  
SEGÚN COMUNIDAD AUTÓNOMA Y PROVINCIA POR CONTINENTE Y NACIONALIDAD  
31-03-2007

COMUNIDAD AUTÓNOMA / PROVINCIA	TOTAL	EUROPA COMUNITARIA	Alemania	Austria	Bélgica	Bulgaria	Dinamarca	Eslovaquia	Eslovenia	Estonia	Finlandia	Francia	Grecia	Hungría	Irlanda	Islandia
<b>TOTAL</b>	<b>3.236.743</b>	<b>1.019.346</b>	<b>78.313</b>	<b>4.848</b>	<b>17.272</b>	<b>73.828</b>	<b>7.697</b>	<b>4.317</b>	<b>426</b>	<b>553</b>	<b>6.463</b>	<b>56.836</b>	<b>2.187</b>	<b>3.224</b>	<b>7.594</b>	<b>431</b>
<b>ANDALUCÍA</b>	<b>401.632</b>	<b>170.002</b>	<b>11.637</b>	<b>683</b>	<b>3.866</b>	<b>4.466</b>	<b>3.838</b>	<b>456</b>	<b>37</b>	<b>167</b>	<b>3.017</b>	<b>8.374</b>	<b>257</b>	<b>496</b>	<b>1.869</b>	<b>59</b>
Almería	95.182	30.047	1.327	41	340	1.441	38	87	2	3	17	834	20	119	150	2
Cádiz	25.760	11.874	1.661	80	270	77	155	36	3	8	34	844	24	23	208	1
Córdoba	11.843	2.865	131	17	49	68	7	9	0	1	7	219	6	13	13	0
Granada	46.489	21.904	1.529	98	612	276	462	111	5	9	68	1.410	68	54	161	8
Huelva	24.371	11.423	290	13	41	421	7	17	2	14	4	137	2	5	13	2
Jaén	15.581	2.941	125	4	19	154	2	4	0	4	0	125	7	3	17	0
Málaga	142.604	76.733	5.670	360	2.330	1.679	3.118	159	15	112	2.872	3.646	96	235	1.172	41
Sevilla	39.802	12.215	904	70	205	350	49	33	10	16	15	1.159	34	44	135	5
<b>ARAGÓN</b>	<b>97.020</b>	<b>34.795</b>	<b>623</b>	<b>34</b>	<b>149</b>	<b>2.184</b>	<b>25</b>	<b>147</b>	<b>22</b>	<b>9</b>	<b>39</b>	<b>1.073</b>	<b>37</b>	<b>71</b>	<b>59</b>	<b>0</b>
Huesca	14.916	4.651	71	8	26	635	0	12	0	0	1	207	5	12	8	0
Teruel	11.654	4.736	22	1	9	186	0	1	0	0	1	48	4	8	2	0
Zaragoza	70.450	25.408	530	25	114	1.363	25	134	22	9	37	818	28	51	49	0
<b>ASTURIAS</b>	<b>26.596</b>	<b>8.032</b>	<b>318</b>	<b>18</b>	<b>120</b>	<b>205</b>	<b>11</b>	<b>125</b>	<b>3</b>	<b>4</b>	<b>7</b>	<b>379</b>	<b>19</b>	<b>64</b>	<b>40</b>	<b>0</b>
<b>BALEARES</b>	<b>136.127</b>	<b>56.673</b>	<b>13.882</b>	<b>665</b>	<b>1.035</b>	<b>3.115</b>	<b>492</b>	<b>354</b>	<b>21</b>	<b>24</b>	<b>275</b>	<b>3.975</b>	<b>121</b>	<b>177</b>	<b>339</b>	<b>15</b>
<b>CANARIAS</b>	<b>178.109</b>	<b>76.423</b>	<b>17.510</b>	<b>1.277</b>	<b>2.259</b>	<b>988</b>	<b>917</b>	<b>461</b>	<b>63</b>	<b>35</b>	<b>1.190</b>	<b>3.462</b>	<b>210</b>	<b>281</b>	<b>982</b>	<b>68</b>
Las Palmas	101.763	40.322	9.343	729	719	514	686	307	40	29	710	1.540	130	152	678	66
Sta. Cruz de Tenerife	76.346	36.101	8.167	548	1.540	474	231	154	23	6	480	1.922	80	129	304	2
<b>CANTABRIA</b>	<b>20.812</b>	<b>4.388</b>	<b>248</b>	<b>18</b>	<b>61</b>	<b>387</b>	<b>12</b>	<b>16</b>	<b>2</b>	<b>2</b>	<b>2</b>	<b>377</b>	<b>21</b>	<b>7</b>	<b>45</b>	<b>0</b>
<b>CASTILLA - LA MANCHA</b>	<b>114.804</b>	<b>43.174</b>	<b>293</b>	<b>30</b>	<b>91</b>	<b>3.721</b>	<b>29</b>	<b>41</b>	<b>5</b>	<b>8</b>	<b>15</b>	<b>598</b>	<b>17</b>	<b>34</b>	<b>59</b>	<b>1</b>
Albacete	20.272	4.915	36	4	23	779	3	17	0	6	4	152	0	1	6	0
Ciudad Real	19.881	7.397	52	5	14	354	1	1	5	0	3	102	1	17	14	1
Cuenca	13.225	5.433	20	2	9	699	0	15	0	0	0	22	2	0	4	0
Guadalajara	20.899	9.891	102	13	19	1.202	18	5	0	1	4	136	8	12	22	0
Toledo	40.527	15.538	83	6	26	687	7	3	0	1	4	186	6	4	13	0
<b>CASTILLA Y LEÓN</b>	<b>110.400</b>	<b>47.667</b>	<b>558</b>	<b>48</b>	<b>122</b>	<b>17.944</b>	<b>34</b>	<b>196</b>	<b>11</b>	<b>7</b>	<b>13</b>	<b>1.158</b>	<b>66</b>	<b>215</b>	<b>94</b>	<b>5</b>
Ávila	9.005	2.697	47	5	8	510	1	0	0	2	50	0	0	0	8	0
Burgos	21.597	11.031	68	4	22	3.232	6	3	0	1	2	171	9	0	13	2
León	19.364	7.202	118	7	29	1.316	4	65	3	3	3	220	11	198	19	1
Palencia	5.030	1.841	37	4	6	830	5	2	0	0	1	88	7	0	3	0
Salamanca	9.218	2.664	94	14	12	622	6	5	0	2	0	135	5	4	6	0
Segovia	16.331	9.196	26	2	3	5.237	2	88	5	1	2	54	5	1	16	1
Soria	6.343	1.929	33	1	5	750	2	3	0	0	1	51	3	4	2	0
Valladolid	18.980	8.771	97	8	28	4.546	8	19	2	0	2	336	24	3	20	1
Zamora	4.532	2.336	38	3	9	901	0	11	1	0	0	53	2	5	7	0
<b>CATALUÑA</b>	<b>673.269</b>	<b>121.848</b>	<b>10.703</b>	<b>677</b>	<b>2.657</b>	<b>5.491</b>	<b>588</b>	<b>930</b>	<b>104</b>	<b>68</b>	<b>333</b>	<b>12.475</b>	<b>489</b>	<b>406</b>	<b>759</b>	<b>95</b>
Barcelona	458.014	70.254	7.025	545	1.112	2.694	465	350	77	50	297	7.915	411	273	564	85
Girona	89.794	19.112	2.055	57	912	702	86	136	11	14	12	3.056	36	75	62	5
Lleida	48.081	11.969	130	23	56	1.169	5	110	6	1	3	228	6	13	8	0
Tarragona	77.380	20.513	1.493	52	577	926	32	334	10	3	21	1.276	36	45	125	5
<b>COM. VALENCIANA</b>	<b>425.196</b>	<b>191.696</b>	<b>11.341</b>	<b>538</b>	<b>4.756</b>	<b>12.906</b>	<b>1.038</b>	<b>923</b>	<b>51</b>	<b>131</b>	<b>963</b>	<b>9.432</b>	<b>262</b>	<b>777</b>	<b>1.503</b>	<b>105</b>
Alicante	225.911	118.106	8.405	399	4.095	4.528	840	367	17	37	905	4.905	98	443	1.244	101
Castellón	55.786	27.402	838	33	248	511	29	277	8	9	7	889	11	152	33	0
Valencia	143.499	46.188	2.098	106	413	7.867	169	279	26	85	51	3.638	153	182	226	4
<b>EXTREMADURA</b>	<b>27.145</b>	<b>7.166</b>	<b>188</b>	<b>24</b>	<b>28</b>	<b>164</b>	<b>11</b>	<b>13</b>	<b>1</b>	<b>2</b>	<b>11</b>	<b>286</b>	<b>4</b>	<b>3</b>	<b>30</b>	<b>1</b>
Badajoz	14.616	5.050	98	11	15	119	5	8	1	1	3	119	2	1	12	0
Cáceres	12.529	2.116	90	13	13	45	6	5	0	1	8	167	2	2	18	1
<b>GALICIA</b>	<b>64.634</b>	<b>20.583</b>	<b>724</b>	<b>52</b>	<b>135</b>	<b>412</b>	<b>54</b>	<b>36</b>	<b>18</b>	<b>13</b>	<b>18</b>	<b>822</b>	<b>41</b>	<b>40</b>	<b>93</b>	<b>12</b>
A Coruña	23.038	6.364	308	25	70	122	28	13	13	6	8	310	9	24	50	1
Lugo	8.173	2.387	30	2	7	88	4	3	0	0	1	70	2	2	8	1
Ourense	9.869	5.351	102	10	12	61	5	10	0	0	0	116	9	1	6	0
Pontevedra	23.554	6.481	284	15	46	141	17	10	5	7	9	326	21	13	29	10
<b>MADRID</b>	<b>628.850</b>	<b>162.251</b>	<b>7.342</b>	<b>629</b>	<b>1.217</b>	<b>13.257</b>	<b>498</b>	<b>277</b>	<b>50</b>	<b>59</b>	<b>434</b>	<b>10.743</b>	<b>544</b>	<b>404</b>	<b>1.246</b>	<b>52</b>
<b>MURCIA</b>	<b>172.502</b>	<b>34.319</b>	<b>1.712</b>	<b>79</b>	<b>487</b>	<b>3.670</b>	<b>86</b>	<b>131</b>	<b>13</b>	<b>12</b>	<b>112</b>	<b>2.000</b>	<b>46</b>	<b>163</b>	<b>205</b>	<b>8</b>
<b>NAVARRA</b>	<b>44.905</b>	<b>10.624</b>	<b>197</b>	<b>13</b>	<b>17</b>	<b>3.557</b>	<b>15</b>	<b>33</b>	<b>12</b>	<b>5</b>	<b>1</b>	<b>349</b>	<b>6</b>	<b>31</b>	<b>39</b>	<b>1</b>
<b>PAÍS VASCO</b>	<b>68.376</b>	<b>18.162</b>	<b>792</b>	<b>58</b>	<b>129</b>	<b>586</b>	<b>37</b>	<b>146</b>	<b>9</b>	<b>5</b>	<b>31</b>	<b>1.003</b>	<b>32</b>	<b>37</b>	<b>206</b>	<b>3</b>
Álava	15.551	3.221	154	18	21	120	3	13	2	0	3	160	6	2	24	0
Guipúzcoa	18.621	5.428	238	7	27	363	8	34	1	1	8	362	8	18	39	0
Vizcaya	34.204	9.513	400	33	81	103	26	99	6	4	20	481	18	17	143	3
<b>LA RIOJA</b>	<b>29.934</b>	<b>8.421</b>	<b>85</b>	<b>1</b>	<b>23</b>	<b>481</b>	<b>2</b>	<b>30</b>	<b>3</b>	<b>2</b>	<b>2</b>	<b>189</b>	<b>11</b>	<b>17</b>	<b>21</b>	<b>0</b>
<b>CEUTA</b>	<b>3.468</b>	<b>261</b>	<b>41</b>	<b>0</b>	<b>29</b>	<b>1</b>	<b>2</b>	<b>0</b>	<b>1</b>	<b>0</b>	<b>0</b>	<b>19</b>	<b>2</b>	<b>1</b>	<b>1</b>	<b>0</b>
<b>MELILLA</b>	<b>5.600</b>	<b>512</b>	<b>100</b>	<b>0</b>	<b>86</b>	<b>0</b>	<b>3</b>	<b>0</b>	<b>0</b>	<b>0</b>	<b>0</b>	<b>106</b>	<b>2</b>	<b>0</b>	<b>3</b>	<b>6</b>
No consta	7.364	2.349	19	4	5	293	5	2	0	0	0	16	0	0	1	0
<b>TOTAL</b>	<b>3.236.743</b>	<b>1.019.346</b>	<b>78.313</b>	<b>4.848</b>	<b>17.272</b>	<b>73.828</b>	<b>7.697</b>	<b>4.317</b>	<b>426</b>	<b>553</b>	<b>6.463</b>	<b>56.836</b>	<b>2.187</b>	<b>3.224</b>	<b>7.594</b>	<b>431</b>

TABLA 7  
EXTRANJEROS CON TARJETA O AUTORIZACIÓN DE RESIDENCIA EN VIGOR  
SEGÚN COMUNIDAD AUTÓNOMA Y PROVINCIA POR CONTINENTE Y NACIONALIDAD  
31-03-2008

COMUNIDAD AUTÓNOMA / PROVINCIA	Italia	Letonia	Lituania	Noruega	Países Bajos	Polonia	Portugal	Reino Unido	Rep. Checa	Rumanía	Suecia	Suiza	Otros Europa Comunitaria
<b>TOTAL</b>	<b>101.279</b>	<b>1.390</b>	<b>14.693</b>	<b>9.981</b>	<b>26.436</b>	<b>52.392</b>	<b>76.669</b>	<b>179.202</b>	<b>4.306</b>	<b>264.928</b>	<b>12.344</b>	<b>11.235</b>	<b>502</b>
<b>ANDALUCÍA</b>	<b>13.733</b>	<b>193</b>	<b>5.730</b>	<b>1.712</b>	<b>5.322</b>	<b>5.104</b>	<b>6.519</b>	<b>54.752</b>	<b>447</b>	<b>32.175</b>	<b>3.637</b>	<b>1.327</b>	<b>129</b>
Almería	1.071	28	4.088	45	454	446	375	9.655	63	9.219	78	95	9
Cádiz	1.078	22	93	159	394	271	576	5.071	23	484	116	151	12
Córdoba	301	4	44	5	55	70	143	494	4	1.154	13	38	0
Granada	1.897	17	585	111	548	362	692	5.499	113	6.732	272	187	18
Huelva	207	8	343	6	117	2.078	1.896	436	33	5.281	18	31	1
Jaén	154	4	52	0	40	113	77	276	8	1.734	10	8	1
Málaga	7.560	96	310	1.365	3.416	1.342	1.463	32.030	161	3.673	3.019	722	71
Sevilla	1.465	14	215	21	298	422	1.297	1.291	42	3.898	111	95	17
<b>ARAGÓN</b>	<b>1.300</b>	<b>38</b>	<b>329</b>	<b>13</b>	<b>253</b>	<b>3.095</b>	<b>4.220</b>	<b>548</b>	<b>105</b>	<b>20.325</b>	<b>54</b>	<b>39</b>	<b>4</b>
Huesca	125	5	155	1	53	245	349	76	10	2.635	1	11	0
Teruel	73	15	4	0	9	534	241	42	32	3.502	0	2	0
Zaragoza	1.102	18	170	12	191	2.316	3.630	430	63	14.188	53	26	4
<b>ASTURIAS</b>	<b>726</b>	<b>16</b>	<b>27</b>	<b>19</b>	<b>99</b>	<b>1.093</b>	<b>2.226</b>	<b>443</b>	<b>222</b>	<b>1.758</b>	<b>24</b>	<b>64</b>	<b>2</b>
<b>BALEARES</b>	<b>8.524</b>	<b>43</b>	<b>104</b>	<b>249</b>	<b>1.689</b>	<b>1.933</b>	<b>1.228</b>	<b>12.957</b>	<b>455</b>	<b>2.997</b>	<b>1.084</b>	<b>874</b>	<b>46</b>
<b>CANARIAS</b>	<b>13.916</b>	<b>76</b>	<b>117</b>	<b>2.624</b>	<b>2.303</b>	<b>1.125</b>	<b>3.065</b>	<b>17.385</b>	<b>519</b>	<b>2.364</b>	<b>2.038</b>	<b>1.127</b>	<b>61</b>
Las Palmas	6.126	49	97	2.349	1.377	524	1.896	8.236	388	1.610	1.421	583	23
Sta. Cruz de Tenerife	7.790	27	20	275	926	601	1.169	9.149	131	754	617	544	38
<b>CANTABRIA</b>	<b>409</b>	<b>3</b>	<b>17</b>	<b>10</b>	<b>74</b>	<b>162</b>	<b>738</b>	<b>266</b>	<b>13</b>	<b>1.451</b>	<b>19</b>	<b>28</b>	<b>0</b>
<b>CASTILLA - LA MANCHA</b>	<b>1.098</b>	<b>54</b>	<b>203</b>	<b>16</b>	<b>141</b>	<b>1.205</b>	<b>1.321</b>	<b>469</b>	<b>55</b>	<b>33.582</b>	<b>36</b>	<b>49</b>	<b>3</b>
Albacete	241	9	52	0	41	72	133	128	16	3.168	11	13	0
Ciudad Real	151	8	62	8	7	112	182	90	8	6.181	3	15	0
Cuenca	64	36	64	4	9	59	85	21	3	4.308	4	3	0
Guadalajara	346	0	7	1	42	571	369	141	14	6.829	14	13	2
Toledo	296	1	18	3	42	391	552	89	14	13.096	4	5	1
<b>CASTILLA Y LEÓN</b>	<b>1.321</b>	<b>40</b>	<b>126</b>	<b>25</b>	<b>243</b>	<b>2.471</b>	<b>8.972</b>	<b>535</b>	<b>131</b>	<b>13.184</b>	<b>51</b>	<b>94</b>	<b>3</b>
Ávila	76	3	2	0	12	169	126	49	1	1.622	2	4	0
Burgos	163	8	19	2	51	175	2.735	97	3	4.225	5	13	2
León	270	8	41	8	57	103	3.323	105	31	1.214	14	31	0
Palencia	83	10	2	2	7	67	227	18	3	434	2	3	0
Salamanca	210	1	2	3	38	36	582	63	4	802	6	12	0
Segovia	103	0	5	8	9	1.719	219	45	76	1.557	4	8	0
Soria	52	0	11	1	13	74	303	19	1	593	2	5	0
Valladolid	320	7	42	1	43	116	667	120	9	2.327	13	11	1
Zamora	44	3	2	0	13	12	790	19	3	410	3	7	0
<b>CATALUÑA</b>	<b>23.748</b>	<b>180</b>	<b>1.140</b>	<b>274</b>	<b>4.833</b>	<b>5.629</b>	<b>5.646</b>	<b>9.165</b>	<b>833</b>	<b>31.081</b>	<b>1.066</b>	<b>2.390</b>	<b>88</b>
Barcelona	19.189	110	244	230	2.761	3.868	3.558	5.252	457	10.812	919	945	46
Girona	2.042	24	185	16	1.235	574	771	2.002	132	4.030	76	775	31
Lleida	402	8	92	3	83	508	613	120	41	8.318	1	17	5
Tarragona	2.115	38	619	25	754	679	704	1.791	203	7.921	70	653	6
<b>COM. VALENCIANA</b>	<b>12.500</b>	<b>470</b>	<b>4.829</b>	<b>4.431</b>	<b>7.829</b>	<b>4.586</b>	<b>2.958</b>	<b>60.879</b>	<b>844</b>	<b>41.309</b>	<b>2.529</b>	<b>3.729</b>	<b>77</b>
Alicante	5.579	149	1.506	4.345	6.895	1.757	1.118	55.003	289	9.513	2.258	3.251	59
Castellón	1.207	51	237	15	225	669	439	1.027	292	19.993	37	160	5
Valencia	5.714	270	3.086	71	709	2.160	1.401	4.849	263	11.803	234	318	13
<b>EXTREMADURA</b>	<b>380</b>	<b>1</b>	<b>22</b>	<b>8</b>	<b>66</b>	<b>178</b>	<b>3.929</b>	<b>232</b>	<b>20</b>	<b>1.530</b>	<b>14</b>	<b>19</b>	<b>1</b>
Badajoz	234	1	19	6	37	78	3.177	139	6	937	10	10	1
Cáceres	146	0	3	2	29	100	752	93	14	593	4	9	0
<b>GALICIA</b>	<b>2.524</b>	<b>20</b>	<b>75</b>	<b>54</b>	<b>222</b>	<b>264</b>	<b>11.503</b>	<b>935</b>	<b>53</b>	<b>2.161</b>	<b>45</b>	<b>253</b>	<b>4</b>
A Coruña	1.255	17	23	46	102	173	2.291	530	37	759	22	121	1
Lugo	183	0	16	0	21	9	1.292	112	1	511	2	22	0
Ourense	272	0	3	2	21	30	4.211	47	3	372	5	52	1
Pontevedra	814	3	33	6	78	52	3.709	246	12	519	16	58	2
<b>MADRID</b>	<b>17.526</b>	<b>88</b>	<b>299</b>	<b>262</b>	<b>2.376</b>	<b>23.168</b>	<b>12.340</b>	<b>8.049</b>	<b>369</b>	<b>58.696</b>	<b>1.342</b>	<b>915</b>	<b>69</b>
<b>MURCIA</b>	<b>1.553</b>	<b>107</b>	<b>1.281</b>	<b>179</b>	<b>596</b>	<b>1.364</b>	<b>1.926</b>	<b>11.329</b>	<b>131</b>	<b>6.595</b>	<b>291</b>	<b>233</b>	<b>10</b>
<b>NAVARRA</b>	<b>434</b>	<b>3</b>	<b>217</b>	<b>6</b>	<b>58</b>	<b>402</b>	<b>2.373</b>	<b>136</b>	<b>27</b>	<b>2.652</b>	<b>17</b>	<b>22</b>	<b>1</b>
<b>PAÍS VASCO</b>	<b>1.249</b>	<b>54</b>	<b>154</b>	<b>37</b>	<b>166</b>	<b>445</b>	<b>5.929</b>	<b>919</b>	<b>67</b>	<b>5.954</b>	<b>66</b>	<b>45</b>	<b>3</b>
Álava	209	1	36	5	20	55	1.319	131	21	889	4	5	0
Guipúzcoa	343	46	18	9	48	142	1.717	209	14	1.728	19	21	0
Vizcaya	697	7	100	23	98	248	2.893	579	32	3.337	43	19	3
<b>LA RIOJA</b>	<b>263</b>	<b>2</b>	<b>20</b>	<b>6</b>	<b>48</b>	<b>142</b>	<b>1.699</b>	<b>132</b>	<b>11</b>	<b>5.213</b>	<b>8</b>	<b>9</b>	<b>1</b>
<b>CEUTA</b>	<b>35</b>	<b>0</b>	<b>0</b>	<b>6</b>	<b>28</b>	<b>2</b>	<b>41</b>	<b>27</b>	<b>0</b>	<b>8</b>	<b>8</b>	<b>9</b>	<b>0</b>
<b>MELILLA</b>	<b>19</b>	<b>0</b>	<b>2</b>	<b>47</b>	<b>82</b>	<b>3</b>	<b>10</b>	<b>28</b>	<b>0</b>	<b>0</b>	<b>15</b>	<b>0</b>	<b>0</b>
No consta	21	2	1	3	8	21	26	16	4	1.893	0	9	0
<b>TOTAL</b>	<b>101.279</b>	<b>1.390</b>	<b>14.693</b>	<b>9.981</b>	<b>26.436</b>	<b>52.392</b>	<b>76.669</b>	<b>179.202</b>	<b>4.306</b>	<b>264.928</b>	<b>12.344</b>	<b>11.235</b>	<b>502</b>

**TABLA 7**  
**EXTRANJEROS CON TARJETA O AUTORIZACIÓN DE RESIDENCIA EN VIGOR**  
**SEGÚN COMUNIDAD AUTÓNOMA Y PROVINCIA POR CONTINENTE Y NACIONALIDAD**  
31-03-2007

COMUNIDAD AUTÓNOMA / PROVINCIA	RESTO DE EUROPA	Albania	Andorra	Bielorrusia	Bosnia-Herzegovina	Croacia	Moldavia	Rusia	Serbia	Turquía	Ucrania	Otros Resto de Europa
<b>TOTAL</b>	<b>104.080</b>	<b>997</b>	<b>458</b>	<b>2.312</b>	<b>1.508</b>	<b>1.103</b>	<b>9.509</b>	<b>26.303</b>	<b>2.776</b>	<b>1.189</b>	<b>57.609</b>	<b>316</b>
<b>ANDALUCÍA</b>	<b>16.166</b>	<b>78</b>	<b>14</b>	<b>473</b>	<b>96</b>	<b>135</b>	<b>520</b>	<b>5.902</b>	<b>333</b>	<b>126</b>	<b>8.469</b>	<b>20</b>
Almería	3.230	6	2	67	2	6	111	1.886	23	3	1.124	0
Cádiz	512	1	0	4	18	6	25	138	29	7	283	1
Córdoba	632	4	0	50	0	2	42	160	15	6	353	0
Granada	1.263	6	7	28	8	6	17	752	39	17	382	1
Huelva	944	2	0	48	1	6	67	81	5	1	733	0
Jaén	430	0	3	48	0	3	19	161	2	1	193	0
Málaga	7.348	27	2	156	52	70	207	2.088	184	67	4.489	6
Sevilla	1.807	32	0	72	15	36	32	636	36	24	912	12
<b>ARAGÓN</b>	<b>2.636</b>	<b>49</b>	<b>4</b>	<b>86</b>	<b>41</b>	<b>17</b>	<b>260</b>	<b>449</b>	<b>38</b>	<b>21</b>	<b>1.670</b>	<b>1</b>
Huesca	530	4	1	12	0	2	13	52	6	0	440	0
Teruel	247	6	0	3	3	1	43	20	6	1	164	0
Zaragoza	1.859	39	3	71	38	14	204	377	26	20	1.066	1
<b>ASTURIAS</b>	<b>972</b>	<b>6</b>	<b>1</b>	<b>9</b>	<b>18</b>	<b>27</b>	<b>129</b>	<b>226</b>	<b>28</b>	<b>6</b>	<b>521</b>	<b>1</b>
<b>BALEARES</b>	<b>2.288</b>	<b>31</b>	<b>5</b>	<b>57</b>	<b>101</b>	<b>55</b>	<b>126</b>	<b>668</b>	<b>156</b>	<b>93</b>	<b>955</b>	<b>41</b>
<b>CANARIAS</b>	<b>2.101</b>	<b>32</b>	<b>2</b>	<b>65</b>	<b>114</b>	<b>117</b>	<b>168</b>	<b>768</b>	<b>272</b>	<b>56</b>	<b>490</b>	<b>17</b>
Las Palmas	1.043	25	1	25	43	67	60	299	186	22	307	8
Sta. Cruz de Tenerife	1.058	7	1	40	71	50	108	469	86	34	183	9
<b>CANTABRIA</b>	<b>2.272</b>	<b>2</b>	<b>1</b>	<b>12</b>	<b>10</b>	<b>28</b>	<b>1.227</b>	<b>246</b>	<b>23</b>	<b>27</b>	<b>691</b>	<b>5</b>
<b>CASTILLA - LA MANCHA</b>	<b>4.344</b>	<b>10</b>	<b>2</b>	<b>30</b>	<b>17</b>	<b>28</b>	<b>449</b>	<b>374</b>	<b>26</b>	<b>10</b>	<b>3.391</b>	<b>7</b>
Albacete	1.544	1	0	3	2	2	186	120	1	4	1.224	1
Ciudad Real	729	2	1	10	4	4	75	58	2	0	569	4
Cuenca	826	1	0	3	7	12	57	70	2	0	674	0
Guadalajara	414	4	1	3	2	6	66	55	15	1	259	2
Toledo	831	2	0	11	2	4	65	71	6	5	665	0
<b>CASTILLA Y LEÓN</b>	<b>1.935</b>	<b>25</b>	<b>6</b>	<b>49</b>	<b>64</b>	<b>25</b>	<b>307</b>	<b>381</b>	<b>53</b>	<b>31</b>	<b>966</b>	<b>28</b>
Ávila	69	2	0	9	1	3	0	9	0	4	41	0
Burgos	278	3	0	19	3	2	81	34	10	4	118	4
León	420	8	1	4	26	4	20	123	9	1	201	23
Palencia	176	0	0	5	1	1	91	17	1	6	54	0
Salamanca	329	3	2	1	1	4	41	76	2	2	197	0
Segovia	149	3	0	3	2	0	14	25	1	1	100	0
Soria	70	0	0	0	14	0	6	9	4	0	37	0
Valladolid	366	6	2	8	2	10	49	71	25	13	179	1
Zamora	78	0	1	0	14	1	5	17	1	0	39	0
<b>CATALUÑA</b>	<b>22.917</b>	<b>314</b>	<b>392</b>	<b>693</b>	<b>400</b>	<b>307</b>	<b>2.165</b>	<b>6.895</b>	<b>830</b>	<b>299</b>	<b>10.524</b>	<b>98</b>
Barcelona	11.425	228	289	407	232	235	872	3.793	435	257	4.612	65
Girona	4.045	21	11	77	74	37	247	1.713	165	12	1.686	2
Lleida	3.580	6	59	56	35	5	310	405	122	4	2.568	10
Tarragona	3.867	59	33	153	59	30	736	984	108	26	1.658	21
<b>COM. VALENCIANA</b>	<b>19.414</b>	<b>84</b>	<b>6</b>	<b>379</b>	<b>243</b>	<b>132</b>	<b>1.437</b>	<b>6.084</b>	<b>362</b>	<b>125</b>	<b>10.505</b>	<b>57</b>
Alicante	11.479	8	3	272	63	66	528	4.765	169	66	5.537	2
Castellón	1.848	13	0	18	59	15	589	274	50	14	807	9
Valencia	6.087	63	3	89	121	51	320	1.045	143	45	4.161	46
<b>EXTREMADURA</b>	<b>380</b>	<b>6</b>	<b>1</b>	<b>15</b>	<b>10</b>	<b>9</b>	<b>29</b>	<b>98</b>	<b>33</b>	<b>2</b>	<b>175</b>	<b>2</b>
Badajoz	279	2	1	10	5	4	26	69	31	1	129	1
Cáceres	101	4	0	5	5	5	3	29	2	1	46	1
<b>GALICIA</b>	<b>1.185</b>	<b>48</b>	<b>7</b>	<b>42</b>	<b>45</b>	<b>34</b>	<b>139</b>	<b>374</b>	<b>60</b>	<b>37</b>	<b>396</b>	<b>3</b>
A Coruña	556	17	2	35	25	11	83	182	33	24	142	2
Lugo	74	3	0	3	9	2	2	20	2	2	31	0
Ourense	102	10	2	1	3	9	12	15	2	2	46	0
Pontevedra	453	18	3	3	8	12	42	157	23	9	177	1
<b>MADRID</b>	<b>17.471</b>	<b>213</b>	<b>14</b>	<b>250</b>	<b>106</b>	<b>137</b>	<b>1.563</b>	<b>2.221</b>	<b>390</b>	<b>296</b>	<b>12.266</b>	<b>15</b>
<b>MURCIA</b>	<b>5.752</b>	<b>30</b>	<b>2</b>	<b>90</b>	<b>24</b>	<b>3</b>	<b>136</b>	<b>833</b>	<b>48</b>	<b>18</b>	<b>4.549</b>	<b>19</b>
<b>NAVARRA</b>	<b>1.732</b>	<b>4</b>	<b>1</b>	<b>12</b>	<b>44</b>	<b>9</b>	<b>508</b>	<b>257</b>	<b>13</b>	<b>7</b>	<b>877</b>	<b>0</b>
<b>PAÍS VASCO</b>	<b>1.705</b>	<b>40</b>	<b>0</b>	<b>39</b>	<b>136</b>	<b>29</b>	<b>197</b>	<b>340</b>	<b>89</b>	<b>26</b>	<b>807</b>	<b>2</b>
Álava	480	25	0	11	40	7	86	64	20	8	217	2
Guipúzcoa	712	8	0	4	50	8	30	149	34	8	421	0
Vizcaya	513	7	0	24	46	14	81	127	35	10	169	0
<b>LA RIOJA</b>	<b>633</b>	<b>22</b>	<b>0</b>	<b>7</b>	<b>22</b>	<b>9</b>	<b>113</b>	<b>160</b>	<b>13</b>	<b>2</b>	<b>285</b>	<b>0</b>
<b>CEUTA</b>	<b>9</b>	<b>0</b>	<b>0</b>	<b>0</b>	<b>1</b>	<b>1</b>	<b>0</b>	<b>1</b>	<b>0</b>	<b>5</b>	<b>1</b>	<b>0</b>
<b>MELILLA</b>	<b>4</b>	<b>0</b>	<b>0</b>	<b>0</b>	<b>0</b>	<b>0</b>	<b>0</b>	<b>4</b>	<b>0</b>	<b>0</b>	<b>0</b>	<b>0</b>
No consta	164	3	0	4	16	1	36	22	9	2	71	0
<b>TOTAL</b>	<b>104.080</b>	<b>997</b>	<b>458</b>	<b>2.312</b>	<b>1.508</b>	<b>1.103</b>	<b>9.509</b>	<b>26.303</b>	<b>2.776</b>	<b>1.189</b>	<b>57.609</b>	<b>316</b>

**TABLA 7**  
**EXTRANJEROS CON TARJETA O AUTORIZACIÓN DE RESIDENCIA EN VIGOR**  
**SEGÚN COMUNIDAD AUTÓNOMA Y PROVINCIA POR CONTINENTE Y NACIONALIDAD**  
31-03-2007

COMUNIDAD AUTÓNOMA / PROVINCIA	ÁFRICA	Angola	Argelia	Burkina Faso	Cabo Verde	Camerún	Congo	Costa de Marfil	Egipto	Etiopía	Gambia	Ghana	Guinea	Guinea Bissau	Guinea Ecuatorial
<b>TOTAL</b>	<b>750.717</b>	<b>1.407</b>	<b>41.711</b>	<b>546</b>	<b>2.456</b>	<b>2.751</b>	<b>574</b>	<b>1.128</b>	<b>2.350</b>	<b>358</b>	<b>16.768</b>	<b>9.507</b>	<b>5.646</b>	<b>3.446</b>	<b>8.134</b>
<b>ANDALUCÍA</b>	<b>107.125</b>	<b>55</b>	<b>4.124</b>	<b>76</b>	<b>56</b>	<b>211</b>	<b>28</b>	<b>167</b>	<b>269</b>	<b>40</b>	<b>364</b>	<b>2.114</b>	<b>418</b>	<b>1.221</b>	<b>245</b>
Almería	43.563	3	668	32	11	17	4	56	79	2	316	1.454	223	1.179	84
Cádiz	5.804	1	198	2	7	10	1	1	6	1	7	6	7	3	15
Córdoba	2.544	5	126	1	4	12	5	5	5	3	5	3	8	4	21
Granada	10.081	3	245	2	5	7	2	2	23	1	10	21	14	6	60
Huelva	8.058	22	703	6	2	44	0	5	7	2	12	80	72	5	3
Jaén	7.275	2	1.174	12	4	7	2	12	11	0	4	17	18	1	7
Málaga	22.245	8	430	19	9	63	7	63	111	20	8	512	64	9	25
Sevilla	7.555	11	580	2	14	51	7	23	27	11	2	21	12	14	30
<b>ARAGÓN</b>	<b>27.517</b>	<b>64</b>	<b>4.265</b>	<b>65</b>	<b>341</b>	<b>129</b>	<b>14</b>	<b>81</b>	<b>134</b>	<b>1</b>	<b>1.801</b>	<b>1.239</b>	<b>371</b>	<b>97</b>	<b>658</b>
Huesca	5.780	1	842	49	18	4	0	40	1	0	594	65	250	19	22
Teruel	3.670	0	207	0	37	3	0	0	1	0	39	11	0	2	1
Zaragoza	18.067	63	3.216	16	286	122	14	41	132	1	1.168	1.163	121	76	635
<b>ASTURIAS</b>	<b>2.501</b>	<b>9</b>	<b>227</b>	<b>2</b>	<b>22</b>	<b>12</b>	<b>8</b>	<b>4</b>	<b>11</b>	<b>8</b>	<b>0</b>	<b>12</b>	<b>12</b>	<b>1</b>	<b>110</b>
<b>BALEARES</b>	<b>27.370</b>	<b>8</b>	<b>927</b>	<b>24</b>	<b>13</b>	<b>90</b>	<b>4</b>	<b>27</b>	<b>38</b>	<b>1</b>	<b>90</b>	<b>252</b>	<b>177</b>	<b>18</b>	<b>218</b>
<b>CANARIAS</b>	<b>23.822</b>	<b>17</b>	<b>467</b>	<b>12</b>	<b>120</b>	<b>50</b>	<b>7</b>	<b>26</b>	<b>28</b>	<b>7</b>	<b>93</b>	<b>516</b>	<b>464</b>	<b>559</b>	<b>350</b>
Las Palmas	18.300	10	300	8	65	38	3	20	21	3	69	417	287	531	295
Sta. Cruz de Tenerife	5.522	7	167	4	55	12	4	6	7	4	24	99	177	28	55
<b>CANTABRIA</b>	<b>1.868</b>	<b>10</b>	<b>189</b>	<b>0</b>	<b>11</b>	<b>100</b>	<b>5</b>	<b>3</b>	<b>17</b>	<b>0</b>	<b>0</b>	<b>34</b>	<b>6</b>	<b>2</b>	<b>32</b>
<b>CASTILLA - LA MANCHA</b>	<b>27.328</b>	<b>47</b>	<b>1.252</b>	<b>32</b>	<b>12</b>	<b>35</b>	<b>12</b>	<b>19</b>	<b>57</b>	<b>20</b>	<b>18</b>	<b>25</b>	<b>60</b>	<b>15</b>	<b>109</b>
Albacete	4.753	6	329	26	2	7	4	5	24	0	13	16	14	5	17
Ciudad Real	4.279	4	119	0	0	1	0	0	8	0	0	0	1	1	5
Cuenca	2.867	2	407	0	0	0	2	1	6	0	0	1	5	0	1
Guadalajara	4.177	20	264	4	0	10	3	7	10	19	4	3	16	6	46
Toledo	11.252	15	133	2	10	17	3	6	9	1	1	5	24	3	40
<b>CASTILLA Y LEÓN</b>	<b>18.447</b>	<b>45</b>	<b>1.379</b>	<b>18</b>	<b>475</b>	<b>30</b>	<b>12</b>	<b>27</b>	<b>39</b>	<b>7</b>	<b>112</b>	<b>55</b>	<b>29</b>	<b>16</b>	<b>139</b>
Ávila	2.479	0	123	0	0	3	0	1	2	3	3	0	0	0	0
Burgos	2.920	4	598	0	5	5	6	10	4	0	0	25	1	1	23
León	3.502	11	142	0	462	9	0	0	7	1	1	0	10	3	8
Palencia	896	9	14	0	1	0	2	0	0	0	0	0	0	1	10
Salamanca	1.605	8	109	4	1	0	4	8	19	2	1	5	7	4	18
Segovia	3.015	3	51	0	3	1	0	0	3	0	0	1	0	0	5
Soria	1.506	0	109	11	0	3	0	1	0	0	106	24	8	7	6
Valladolid	2.072	8	175	3	2	9	0	7	4	1	1	0	2	0	66
Zamora	452	2	58	0	1	0	0	0	0	0	0	0	1	0	3
<b>CATALUÑA</b>	<b>229.148</b>	<b>116</b>	<b>6.510</b>	<b>129</b>	<b>51</b>	<b>630</b>	<b>124</b>	<b>270</b>	<b>722</b>	<b>32</b>	<b>13.849</b>	<b>2.388</b>	<b>2.415</b>	<b>493</b>	<b>1.064</b>
Barcelona	132.532	56	2.486	57	34	359	72	138	356	17	4.713	1.898	1.165	320	849
Girona	43.528	4	484	18	3	96	3	31	23	3	7.963	154	406	35	29
Lleida	21.990	53	2.272	51	3	159	22	91	323	4	1.078	231	780	130	98
Tarragona	31.098	3	1.268	3	11	16	27	10	20	8	95	105	64	8	88
<b>COM. VALENCIANA</b>	<b>71.727</b>	<b>56</b>	<b>12.132</b>	<b>31</b>	<b>81</b>	<b>330</b>	<b>59</b>	<b>93</b>	<b>243</b>	<b>38</b>	<b>131</b>	<b>522</b>	<b>271</b>	<b>82</b>	<b>1.100</b>
Alicante	31.727	19	5.578	5	61	124	24	20	110	12	26	114	50	52	223
Castellón	15.674	10	1.840	3	9	8	2	0	46	0	14	25	11	5	50
Valencia	24.326	27	4.714	23	11	198	33	73	87	26	91	383	210	25	827
<b>EXTREMADURA</b>	<b>12.607</b>	<b>39</b>	<b>975</b>	<b>4</b>	<b>6</b>	<b>19</b>	<b>2</b>	<b>1</b>	<b>5</b>	<b>3</b>	<b>1</b>	<b>2</b>	<b>7</b>	<b>3</b>	<b>16</b>
Badajoz	4.885	32	911	0	3	18	1	1	1	0	0	0	6	3	11
Cáceres	7.722	7	64	4	3	1	1	0	4	3	1	2	1	0	5
<b>GALICIA</b>	<b>7.143</b>	<b>63</b>	<b>362</b>	<b>5</b>	<b>309</b>	<b>57</b>	<b>6</b>	<b>13</b>	<b>33</b>	<b>7</b>	<b>10</b>	<b>365</b>	<b>12</b>	<b>8</b>	<b>59</b>
A Coruña	2.096	21	129	0	48	42	1	9	18	3	5	23	5	4	29
Lugo	1.154	1	17	5	238	4	1	2	2	2	0	7	0	0	6
Ourense	544	2	41	0	8	0	0	0	7	0	0	1	0	1	6
Pontevedra	3.349	39	175	0	15	11	4	2	6	2	5	334	7	3	18
<b>MADRID</b>	<b>86.783</b>	<b>604</b>	<b>1.390</b>	<b>29</b>	<b>890</b>	<b>677</b>	<b>206</b>	<b>223</b>	<b>564</b>	<b>185</b>	<b>131</b>	<b>439</b>	<b>1.048</b>	<b>743</b>	<b>3.361</b>
<b>MURCIA</b>	<b>66.173</b>	<b>8</b>	<b>2.630</b>	<b>44</b>	<b>8</b>	<b>51</b>	<b>5</b>	<b>42</b>	<b>44</b>	<b>1</b>	<b>78</b>	<b>794</b>	<b>136</b>	<b>56</b>	<b>131</b>
<b>NAVARRA</b>	<b>9.810</b>	<b>17</b>	<b>2.099</b>	<b>2</b>	<b>13</b>	<b>89</b>	<b>32</b>	<b>7</b>	<b>104</b>	<b>0</b>	<b>8</b>	<b>133</b>	<b>126</b>	<b>50</b>	<b>36</b>
<b>PAÍS VASCO</b>	<b>12.660</b>	<b>239</b>	<b>1.612</b>	<b>45</b>	<b>39</b>	<b>177</b>	<b>27</b>	<b>59</b>	<b>33</b>	<b>5</b>	<b>26</b>	<b>245</b>	<b>60</b>	<b>75</b>	<b>423</b>
Álava	4.418	21	926	30	1	51	5	32	12	0	12	68	13	3	61
Guipúzcoa	2.853	8	303	11	16	39	5	5	10	2	2	40	1	5	92
Vizcaya	5.389	210	383	4	22	87	17	22	11	3	12	137	46	67	270
<b>LA RIOJA</b>	<b>8.475</b>	<b>10</b>	<b>990</b>	<b>24</b>	<b>7</b>	<b>30</b>	<b>19</b>	<b>63</b>	<b>8</b>	<b>0</b>	<b>14</b>	<b>328</b>	<b>29</b>	<b>6</b>	<b>77</b>
<b>CEUTA</b>	<b>2.929</b>	<b>0</b>	<b>7</b>	<b>0</b>	<b>0</b>	<b>4</b>	<b>0</b>	<b>0</b>	<b>0</b>	<b>0</b>	<b>2</b>	<b>4</b>	<b>1</b>	<b>0</b>	<b>1</b>
<b>MELILLA</b>	<b>4.892</b>	<b>0</b>	<b>127</b>	<b>4</b>	<b>0</b>	<b>20</b>	<b>4</b>	<b>1</b>	<b>0</b>	<b>0</b>	<b>7</b>	<b>19</b>	<b>0</b>	<b>0</b>	<b>2</b>
No consta	2.392	0	47	0	2	10	0	2	1	3	33	21	4	1	3
<b>TOTAL</b>	<b>750.717</b>	<b>1.407</b>	<b>41.711</b>	<b>546</b>	<b>2.456</b>	<b>2.751</b>	<b>574</b>	<b>1.128</b>	<b>2.350</b>	<b>358</b>	<b>16.768</b>	<b>9.507</b>	<b>5.646</b>	<b>3.446</b>	<b>8.134</b>

**TABLA 7**  
**EXTRANJEROS CON TARJETA O AUTORIZACIÓN DE RESIDENCIA EN VIGOR**  
**SEGÚN COMUNIDAD AUTÓNOMA Y PROVINCIA POR CONTINENTE Y NACIONALIDAD**  
**31-03-2007**

COMUNIDAD AUTÓNOMA / PROVINCIA	Kenia	Liberia	Malí	Marruecos	Mauritania	Nigeria	Rep. Dem. del Congo	Rep. Sudafricana	Senegal	Sierra Leona	Túnez	Otros África
<b>TOTAL</b>	<b>531</b>	<b>311</b>	<b>11.865</b>	<b>575.460</b>	<b>8.142</b>	<b>21.029</b>	<b>1.578</b>	<b>638</b>	<b>30.177</b>	<b>621</b>	<b>1.412</b>	<b>2.171</b>
<b>ANDALUCÍA</b>	<b>179</b>	<b>32</b>	<b>2.729</b>	<b>85.079</b>	<b>1.361</b>	<b>2.744</b>	<b>54</b>	<b>168</b>	<b>4.842</b>	<b>46</b>	<b>162</b>	<b>341</b>
Almería	5	6	1.588	34.660	631	438	16	5	1.994	10	48	34
Cádiz	24	3	4	5.011	135	106	2	19	192	2	8	33
Córdoba	16	1	17	2.186	8	43	3	3	43	2	7	8
Granada	17	0	28	8.081	62	68	7	11	1.369	0	22	15
Huelva	1	0	763	5.829	93	69	0	1	308	4	3	24
Jaén	4	2	251	5.458	101	29	3	1	96	0	6	53
Málaga	42	8	73	18.318	248	1.400	15	123	475	20	44	131
Sevilla	70	12	5	5.536	83	591	8	5	365	8	24	43
<b>ARAGÓN</b>	<b>16</b>	<b>12</b>	<b>999</b>	<b>13.878</b>	<b>323</b>	<b>506</b>	<b>84</b>	<b>8</b>	<b>2.270</b>	<b>10</b>	<b>76</b>	<b>75</b>
Huesca	12	1	678	2.644	108	71	0	1	337	5	6	12
Teruel	0	0	7	3.315	4	1	0	0	35	0	5	2
Zaragoza	4	11	314	7.919	211	434	84	7	1.898	5	65	61
<b>ASTURIAS</b>	<b>2</b>	<b>4</b>	<b>3</b>	<b>1.419</b>	<b>17</b>	<b>129</b>	<b>18</b>	<b>1</b>	<b>443</b>	<b>3</b>	<b>13</b>	<b>11</b>
<b>BALEARES</b>	<b>22</b>	<b>5</b>	<b>633</b>	<b>20.455</b>	<b>306</b>	<b>1.913</b>	<b>22</b>	<b>77</b>	<b>1.916</b>	<b>14</b>	<b>51</b>	<b>69</b>
<b>CANARIAS</b>	<b>32</b>	<b>36</b>	<b>121</b>	<b>14.630</b>	<b>2.696</b>	<b>1.015</b>	<b>16</b>	<b>45</b>	<b>2.171</b>	<b>176</b>	<b>51</b>	<b>117</b>
Las Palmas	10	25	62	11.647	2.220	463	7	20	1.567	95	30	87
Sta. Cruz de Tenerife	22	11	59	2.983	476	552	9	25	604	81	21	30
<b>CANTABRIA</b>	<b>3</b>	<b>1</b>	<b>7</b>	<b>1.073</b>	<b>16</b>	<b>80</b>	<b>16</b>	<b>3</b>	<b>209</b>	<b>1</b>	<b>8</b>	<b>42</b>
<b>CASTILLA - LA MANCHA</b>	<b>9</b>	<b>6</b>	<b>849</b>	<b>23.877</b>	<b>177</b>	<b>170</b>	<b>50</b>	<b>11</b>	<b>397</b>	<b>2</b>	<b>19</b>	<b>48</b>
Albacete	0	1	453	3.449	42	30	2	0	293	1	1	13
Ciudad Real	0	0	6	4.003	86	12	0	3	17	0	4	9
Cuenca	5	0	0	2.404	13	9	1	0	4	0	0	6
Guadalajara	3	2	2	3.556	22	85	39	7	34	1	4	10
Toledo	1	3	388	10.465	14	34	8	1	49	0	10	10
<b>CASTILLA Y LEÓN</b>	<b>21</b>	<b>2</b>	<b>189</b>	<b>14.608</b>	<b>258</b>	<b>253</b>	<b>27</b>	<b>4</b>	<b>571</b>	<b>18</b>	<b>22</b>	<b>91</b>
Ávila	0	0	7	2.315	5	11	0	2	0	0	2	2
Burgos	2	0	34	1.981	44	52	7	0	97	3	6	12
León	3	2	14	2.600	12	57	2	1	135	5	3	14
Palencia	0	0	0	804	3	6	0	0	32	1	1	12
Salamanca	13	0	7	1.042	35	82	10	1	207	0	2	16
Segovia	0	0	8	2.910	0	13	0	0	11	0	3	3
Soria	0	0	102	942	143	8	0	0	28	1	0	7
Valladolid	3	0	8	1.650	8	20	8	0	60	8	5	24
Zamora	0	0	9	364	8	4	0	0	1	0	0	1
<b>CATALUÑA</b>	<b>80</b>	<b>46</b>	<b>3.501</b>	<b>180.569</b>	<b>1.729</b>	<b>2.960</b>	<b>220</b>	<b>104</b>	<b>10.236</b>	<b>143</b>	<b>378</b>	<b>389</b>
Barcelona	64	28	1.587	109.417	971	1.931	109	87	5.221	83	240	274
Girona	3	6	828	30.798	414	229	20	10	1.849	26	62	31
Lleida	5	11	989	12.840	332	511	66	1	1.799	31	57	53
Tarragona	8	1	97	27.514	12	289	25	6	1.367	3	19	31
<b>COM. VALENCIANA</b>	<b>28</b>	<b>45</b>	<b>786</b>	<b>49.210</b>	<b>386</b>	<b>3.085</b>	<b>149</b>	<b>91</b>	<b>2.294</b>	<b>73</b>	<b>209</b>	<b>202</b>
Alicante	15	7	290	23.131	181	572	55	44	866	8	66	74
Castellón	3	2	24	12.872	26	571	5	3	79	4	47	15
Valencia	10	36	472	13.207	179	1.942	89	44	1.349	61	96	113
<b>EXTREMADURA</b>	<b>26</b>	<b>3</b>	<b>8</b>	<b>11.092</b>	<b>200</b>	<b>53</b>	<b>2</b>	<b>6</b>	<b>100</b>	<b>2</b>	<b>9</b>	<b>23</b>
Badajoz	11	3	8	3.562	196	28	2	1	67	2	1	17
Cáceres	15	0	0	7.530	4	25	0	5	33	0	8	6
<b>GALICIA</b>	<b>10</b>	<b>7</b>	<b>8</b>	<b>4.527</b>	<b>48</b>	<b>277</b>	<b>6</b>	<b>16</b>	<b>828</b>	<b>17</b>	<b>19</b>	<b>71</b>
A Coruña	2	1	6	1.246	16	80	2	6	361	5	9	25
Lugo	5	0	2	802	1	47	1	2	5	0	1	3
Ourense	0	0	0	408	4	8	0	2	51	0	1	4
Pontevedra	3	6	0	2.071	27	142	3	6	411	12	8	39
<b>MADRID</b>	<b>65</b>	<b>64</b>	<b>1.010</b>	<b>66.748</b>	<b>233</b>	<b>5.356</b>	<b>474</b>	<b>58</b>	<b>1.516</b>	<b>83</b>	<b>281</b>	<b>405</b>
<b>MURCIA</b>	<b>9</b>	<b>9</b>	<b>494</b>	<b>59.314</b>	<b>99</b>	<b>1.196</b>	<b>32</b>	<b>8</b>	<b>883</b>	<b>5</b>	<b>18</b>	<b>78</b>
<b>NAVARRA</b>	<b>14</b>	<b>10</b>	<b>186</b>	<b>5.657</b>	<b>40</b>	<b>540</b>	<b>98</b>	<b>3</b>	<b>486</b>	<b>7</b>	<b>20</b>	<b>33</b>
<b>PAÍS VASCO</b>	<b>9</b>	<b>13</b>	<b>161</b>	<b>7.301</b>	<b>239</b>	<b>563</b>	<b>214</b>	<b>19</b>	<b>907</b>	<b>15</b>	<b>69</b>	<b>85</b>
Álava	6	3	70	2.579	163	209	20	1	95	4	7	26
Guipúzcoa	1	3	18	1.998	23	45	3	7	174	6	25	11
Vizcaya	2	7	73	2.724	53	309	191	11	638	5	37	48
<b>LA RIOJA</b>	<b>0</b>	<b>3</b>	<b>159</b>	<b>6.366</b>	<b>5</b>	<b>147</b>	<b>72</b>	<b>1</b>	<b>84</b>	<b>1</b>	<b>3</b>	<b>29</b>
<b>CEUTA</b>	<b>0</b>	<b>4</b>	<b>2</b>	<b>2.895</b>	<b>2</b>	<b>2</b>	<b>0</b>	<b>0</b>	<b>0</b>	<b>0</b>	<b>1</b>	<b>4</b>
<b>MELILLA</b>	<b>3</b>	<b>6</b>	<b>10</b>	<b>4.612</b>	<b>1</b>	<b>13</b>	<b>19</b>	<b>0</b>	<b>1</b>	<b>4</b>	<b>0</b>	<b>39</b>
No consta	3	3	10	2.150	6	27	5	15	23	1	3	19
<b>TOTAL</b>	<b>531</b>	<b>311</b>	<b>11.865</b>	<b>575.460</b>	<b>8.142</b>	<b>21.029</b>	<b>1.578</b>	<b>638</b>	<b>30.177</b>	<b>621</b>	<b>1.412</b>	<b>2.171</b>

TABLA 7  
EXTRANJEROS CON TARJETA O AUTORIZACIÓN DE RESIDENCIA EN VIGOR  
SEGÚN COMUNIDAD AUTÓNOMA Y PROVINCIA POR CONTINENTE Y NACIONALIDAD  
31-03-2007

COMUNIDAD AUTÓNOMA / PROVINCIA	IBERO-AMÉRICA	Argentina	Bolivia	Brasil	Chile	Colombia	Costa Rica	Cuba	Ecuador	El Salvador	Guatemala	Honduras
<b>TOTAL</b>	<b>1.131.606</b>	<b>91.767</b>	<b>59.177</b>	<b>33.078</b>	<b>21.813</b>	<b>237.468</b>	<b>641</b>	<b>41.230</b>	<b>394.040</b>	<b>2.028</b>	<b>1.082</b>	<b>4.624</b>
<b>ANDALUCÍA</b>	<b>86.551</b>	<b>15.092</b>	<b>6.232</b>	<b>3.200</b>	<b>1.597</b>	<b>19.102</b>	<b>65</b>	<b>2.982</b>	<b>24.292</b>	<b>128</b>	<b>117</b>	<b>172</b>
Almería	16.446	2.424	487	321	251	2.984	7	216	8.047	5	9	29
Cádiz	5.657	837	751	329	144	1.257	9	358	612	9	16	13
Córdoba	4.890	274	165	148	36	1.344	6	201	2.071	11	17	10
Granada	10.990	2.250	1.559	397	190	2.224	10	377	2.682	16	14	26
Huelva	3.465	202	273	141	41	1.063	4	162	1.172	8	2	9
Jaén	3.727	205	308	98	44	1.117	4	91	1.318	13	10	17
Málaga	26.827	7.827	1.220	1.209	675	5.674	19	966	4.899	19	21	38
Sevilla	14.549	1.073	1.469	557	216	3.439	6	611	3.491	47	28	30
<b>ARAGÓN</b>	<b>27.161</b>	<b>1.505</b>	<b>539</b>	<b>1.007</b>	<b>483</b>	<b>6.149</b>	<b>10</b>	<b>1.163</b>	<b>11.148</b>	<b>81</b>	<b>30</b>	<b>167</b>
Huesca	3.575	338	164	93	51	906	0	166	1.062	3	11	17
Teruel	2.508	286	59	200	66	869	0	143	338	1	0	0
Zaragoza	21.078	881	316	714	366	4.374	10	854	9.748	77	19	150
<b>ASTURIAS</b>	<b>13.640</b>	<b>1.153</b>	<b>158</b>	<b>1.007</b>	<b>250</b>	<b>2.782</b>	<b>6</b>	<b>881</b>	<b>4.053</b>	<b>6</b>	<b>16</b>	<b>16</b>
<b>BALEARES</b>	<b>42.913</b>	<b>7.628</b>	<b>1.552</b>	<b>1.233</b>	<b>1.449</b>	<b>8.951</b>	<b>22</b>	<b>1.817</b>	<b>13.543</b>	<b>41</b>	<b>12</b>	<b>49</b>
<b>CANARIAS</b>	<b>61.340</b>	<b>7.131</b>	<b>1.463</b>	<b>1.315</b>	<b>1.617</b>	<b>18.706</b>	<b>37</b>	<b>9.472</b>	<b>5.761</b>	<b>35</b>	<b>94</b>	<b>75</b>
Las Palmas	33.539	3.508	328	568	901	13.123	16	5.179	4.073	26	32	56
Sta. Cruz de Tenerife	27.801	3.623	1.135	747	716	5.583	21	4.293	1.688	9	62	19
<b>CANTABRIA</b>	<b>11.185</b>	<b>640</b>	<b>193</b>	<b>493</b>	<b>116</b>	<b>3.642</b>	<b>12</b>	<b>441</b>	<b>1.912</b>	<b>12</b>	<b>41</b>	<b>16</b>
<b>CASTILLA - LA MANCHA</b>	<b>35.950</b>	<b>1.684</b>	<b>3.469</b>	<b>609</b>	<b>472</b>	<b>9.888</b>	<b>8</b>	<b>800</b>	<b>12.602</b>	<b>59</b>	<b>34</b>	<b>105</b>
Albacete	8.470	336	1.761	137	79	2.379	5	206	2.293	17	6	20
Ciudad Real	6.808	256	898	98	65	2.265	1	160	2.436	12	0	10
Cuenca	3.720	176	157	37	50	921	0	57	1.670	18	7	10
Guadalajara	5.890	369	109	200	93	1.389	1	179	1.887	4	12	20
Toledo	11.062	547	544	137	185	2.934	1	198	4.316	8	9	45
<b>CASTILLA Y LEÓN</b>	<b>37.426</b>	<b>2.055</b>	<b>1.846</b>	<b>2.070</b>	<b>456</b>	<b>11.040</b>	<b>44</b>	<b>1.244</b>	<b>8.805</b>	<b>66</b>	<b>98</b>	<b>366</b>
Ávila	3.480	199	271	72	94	1.094	3	71	712	7	3	8
Burgos	6.642	294	188	340	39	1.879	5	182	2.590	17	9	45
León	7.052	463	79	438	64	2.647	1	239	834	3	28	19
Palencia	1.859	87	69	93	22	694	3	51	290	0	10	3
Salamanca	3.898	331	448	274	82	1.005	17	171	532	3	25	26
Segovia	3.672	114	90	168	63	1.231	2	69	864	6	10	240
Soria	2.648	95	291	96	9	243	2	78	1.304	0	3	14
Valladolid	6.700	358	341	505	56	1.844	6	287	1.505	2	8	10
Zamora	1.475	114	69	84	27	403	5	96	174	28	2	1
<b>CATALUÑA</b>	<b>220.244</b>	<b>20.503</b>	<b>13.718</b>	<b>6.541</b>	<b>6.966</b>	<b>33.747</b>	<b>154</b>	<b>7.022</b>	<b>66.419</b>	<b>744</b>	<b>142</b>	<b>2.516</b>
Barcelona	177.047	14.963	10.877	4.409	5.521	22.826	120	5.261	58.678	638	105	1.041
Girona	17.323	2.489	1.567	742	699	3.109	14	728	2.648	76	20	1.409
Lleida	8.789	700	625	703	162	2.756	6	291	1.513	9	0	15
Tarragona	17.085	2.351	649	687	584	5.056	14	742	3.580	21	17	51
<b>COM. VALENCIANA</b>	<b>119.746</b>	<b>12.387</b>	<b>6.257</b>	<b>2.890</b>	<b>1.892</b>	<b>33.640</b>	<b>73</b>	<b>3.853</b>	<b>44.713</b>	<b>130</b>	<b>68</b>	<b>257</b>
Alicante	55.841	6.690	1.451	1.039	916	17.192	31	1.555	21.685	42	30	68
Castellón	9.439	875	71	672	209	3.507	8	379	1.856	29	6	37
Valencia	54.466	4.822	4.735	1.179	767	12.941	34	1.919	21.172	59	32	152
<b>EXTREMADURA</b>	<b>5.667</b>	<b>502</b>	<b>348</b>	<b>657</b>	<b>92</b>	<b>1.629</b>	<b>2</b>	<b>231</b>	<b>1.004</b>	<b>25</b>	<b>11</b>	<b>23</b>
Badajoz	3.460	255	153	529	50	1.010	2	132	579	15	6	14
Cáceres	2.207	247	195	128	42	619	0	99	425	10	5	9
<b>GALICIA</b>	<b>32.676</b>	<b>4.704</b>	<b>544</b>	<b>3.464</b>	<b>472</b>	<b>8.479</b>	<b>19</b>	<b>1.904</b>	<b>1.401</b>	<b>37</b>	<b>73</b>	<b>61</b>
A Coruña	12.552	1.819	197	1.238	270	3.099	9	774	509	16	20	15
Lugo	4.200	362	68	408	29	1.291	0	277	140	0	33	12
Ourense	3.625	385	38	473	38	1.083	1	198	231	13	5	11
Pontevedra	12.299	2.138	241	1.345	135	3.006	9	655	521	8	15	23
<b>MADRID</b>	<b>310.905</b>	<b>12.160</b>	<b>14.545</b>	<b>5.292</b>	<b>4.425</b>	<b>55.480</b>	<b>141</b>	<b>6.352</b>	<b>129.873</b>	<b>542</b>	<b>263</b>	<b>606</b>
<b>MURCIA</b>	<b>62.807</b>	<b>1.455</b>	<b>4.492</b>	<b>531</b>	<b>448</b>	<b>5.767</b>	<b>16</b>	<b>697</b>	<b>47.143</b>	<b>33</b>	<b>17</b>	<b>74</b>
<b>NAVARRA</b>	<b>21.744</b>	<b>639</b>	<b>648</b>	<b>518</b>	<b>286</b>	<b>4.317</b>	<b>11</b>	<b>461</b>	<b>11.505</b>	<b>21</b>	<b>11</b>	<b>22</b>
<b>PAÍS VASCO</b>	<b>30.733</b>	<b>1.781</b>	<b>2.077</b>	<b>1.909</b>	<b>596</b>	<b>10.656</b>	<b>15</b>	<b>1.518</b>	<b>6.886</b>	<b>60</b>	<b>36</b>	<b>82</b>
Álava	6.371	304	137	519	146	2.662	2	276	1.152	9	2	3
Guipúzcoa	8.360	752	270	422	254	2.001	8	541	2.507	19	17	40
Vizcaya	16.002	725	1.670	968	196	5.993	5	701	3.227	32	17	39
<b>LA RIOJA</b>	<b>8.821</b>	<b>553</b>	<b>1.011</b>	<b>259</b>	<b>155</b>	<b>3.060</b>	<b>4</b>	<b>284</b>	<b>2.694</b>	<b>3</b>	<b>4</b>	<b>14</b>
<b>CEUTA</b>	<b>106</b>	<b>24</b>	<b>7</b>	<b>1</b>	<b>1</b>	<b>21</b>	<b>0</b>	<b>6</b>	<b>9</b>	<b>2</b>	<b>14</b>	<b>0</b>
<b>MELILLA</b>	<b>84</b>	<b>19</b>	<b>2</b>	<b>3</b>	<b>1</b>	<b>12</b>	<b>0</b>	<b>7</b>	<b>5</b>	<b>0</b>	<b>0</b>	<b>0</b>
No consta	1.907	152	76	79	39	400	2	95	272	3	1	3
<b>TOTAL</b>	<b>1.131.606</b>	<b>91.767</b>	<b>59.177</b>	<b>33.078</b>	<b>21.813</b>	<b>237.468</b>	<b>641</b>	<b>41.230</b>	<b>394.040</b>	<b>2.028</b>	<b>1.082</b>	<b>4.624</b>

**TABLA 7**  
**EXTRANJEROS CON TARJETA O AUTORIZACIÓN DE RESIDENCIA EN VIGOR**  
**SEGÚN COMUNIDAD AUTÓNOMA Y PROVINCIA POR CONTINENTE Y NACIONALIDAD**  
31-03-2007

COMUNIDAD AUTÓNOMA / PROVINCIA	Méjico	Nicaragua	Panamá	Paraguay	Perú	Rep. Domini- cana	Uruguay	Venezuela	Otros Ibero- américa	AMÉRICA DEL NORTE	Canadá	Estados Unidos
<b>TOTAL</b>	<b>11.291</b>	<b>1.373</b>	<b>853</b>	<b>10.063</b>	<b>100.763</b>	<b>61.706</b>	<b>28.163</b>	<b>29.959</b>	<b>487</b>	<b>18.526</b>	<b>1.702</b>	<b>16.824</b>
<b>ANDALUCÍA</b>	<b>1.105</b>	<b>151</b>	<b>77</b>	<b>1.459</b>	<b>4.334</b>	<b>2.380</b>	<b>1.805</b>	<b>2.220</b>	<b>41</b>	<b>3.387</b>	<b>417</b>	<b>2.970</b>
Almería	51	4	1	33	831	381	156	208	1	159	22	137
Cádiz	155	18	14	45	416	299	168	201	6	768	35	733
Córdoba	75	21	6	57	151	126	66	101	4	83	7	76
Granada	161	13	7	48	283	313	155	264	1	355	50	305
Huelva	27	6	8	11	107	85	55	89	0	32	9	23
Jaén	51	6	9	45	176	132	26	56	1	42	3	39
Málaga	268	57	14	988	549	493	997	876	18	1.177	242	935
Sevilla	317	26	18	232	1.821	551	182	425	10	771	49	722
<b>ARAGÓN</b>	<b>267</b>	<b>173</b>	<b>27</b>	<b>113</b>	<b>1.604</b>	<b>1.755</b>	<b>400</b>	<b>510</b>	<b>30</b>	<b>353</b>	<b>20</b>	<b>333</b>
Huesca	29	4	4	12	171	363	108	71	2	32	2	30
Teruel	12	0	0	36	132	275	48	26	17	8	2	6
Zaragoza	226	169	23	65	1.301	1.117	244	413	11	313	16	297
<b>ASTURIAS</b>	<b>252</b>	<b>23</b>	<b>17</b>	<b>250</b>	<b>370</b>	<b>1.543</b>	<b>289</b>	<b>561</b>	<b>7</b>	<b>309</b>	<b>17</b>	<b>292</b>
<b>BALEARES</b>	<b>186</b>	<b>34</b>	<b>24</b>	<b>279</b>	<b>1.629</b>	<b>1.361</b>	<b>2.567</b>	<b>518</b>	<b>18</b>	<b>623</b>	<b>90</b>	<b>533</b>
<b>CANARIAS</b>	<b>352</b>	<b>31</b>	<b>45</b>	<b>257</b>	<b>1.921</b>	<b>1.774</b>	<b>3.581</b>	<b>7.649</b>	<b>24</b>	<b>641</b>	<b>81</b>	<b>560</b>
Las Palmas	185	23	20	135	1.360	1.284	1.428	1.285	9	339	40	299
Sta. Cruz de Tenerife	167	8	25	122	561	490	2.153	6.364	15	302	41	261
<b>CANTABRIA</b>	<b>226</b>	<b>6</b>	<b>7</b>	<b>248</b>	<b>1.940</b>	<b>779</b>	<b>90</b>	<b>364</b>	<b>7</b>	<b>218</b>	<b>13</b>	<b>205</b>
<b>CASTILLA - LA MANCHA</b>	<b>287</b>	<b>74</b>	<b>29</b>	<b>773</b>	<b>2.467</b>	<b>1.652</b>	<b>407</b>	<b>487</b>	<b>44</b>	<b>314</b>	<b>28</b>	<b>286</b>
Albacete	37	14	3	306	374	267	119	111	0	32	5	27
Ciudad Real	38	1	7	122	128	177	16	76	42	42	9	33
Cuenca	26	3	1	131	229	188	18	21	0	29	3	26
Guadalajara	51	1	10	39	927	422	54	123	0	132	6	126
Toledo	135	55	8	175	809	598	200	156	2	79	5	74
<b>CASTILLA Y LEÓN</b>	<b>428</b>	<b>32</b>	<b>41</b>	<b>403</b>	<b>2.598</b>	<b>4.453</b>	<b>489</b>	<b>880</b>	<b>12</b>	<b>477</b>	<b>32</b>	<b>445</b>
Ávila	27	3	0	35	418	315	100	48	0	20	1	19
Burgos	52	4	2	60	305	453	48	129	1	41	4	37
León	88	5	13	68	199	1.501	89	273	1	86	3	83
Palencia	46	3	0	82	257	94	7	48	0	14	3	11
Salamanca	76	5	13	35	470	215	64	105	1	123	7	116
Segovia	19	2	6	23	316	307	91	47	4	48	4	44
Soria	14	0	0	5	141	309	16	28	0	11	1	10
Valladolid	90	6	6	74	394	992	44	169	3	112	9	103
Zamora	16	4	1	21	98	267	30	33	2	22	0	22
<b>CATALUÑA</b>	<b>2.777</b>	<b>255</b>	<b>172</b>	<b>1.876</b>	<b>27.949</b>	<b>16.255</b>	<b>8.296</b>	<b>4.099</b>	<b>93</b>	<b>3.149</b>	<b>383</b>	<b>2.766</b>
Barcelona	2.334	194	148	1.631	25.696	13.253	6.002	3.288	62	2.694	319	2.375
Girona	171	35	9	95	787	934	1.414	364	13	239	33	206
Lleida	53	14	4	50	681	907	157	135	8	39	9	30
Tarragona	219	12	11	100	785	1.161	723	312	10	177	22	155
<b>COM. VALENCIANA</b>	<b>853</b>	<b>114</b>	<b>79</b>	<b>791</b>	<b>3.693</b>	<b>1.730</b>	<b>4.040</b>	<b>2.260</b>	<b>26</b>	<b>1.586</b>	<b>191</b>	<b>1.395</b>
Alicante	290	30	19	401	1.123	701	1.742	823	13	675	93	582
Castellón	90	18	8	32	769	259	291	320	3	104	10	94
Valencia	473	66	52	358	1.801	770	2.007	1.117	10	807	88	719
<b>EXTREMADURA</b>	<b>127</b>	<b>12</b>	<b>8</b>	<b>35</b>	<b>435</b>	<b>319</b>	<b>75</b>	<b>130</b>	<b>2</b>	<b>116</b>	<b>11</b>	<b>105</b>
Badajoz	53	8	6	20	291	200	50	86	1	60	7	53
Cáceres	74	4	2	15	144	119	25	44	1	56	4	52
<b>GALICIA</b>	<b>410</b>	<b>46</b>	<b>54</b>	<b>426</b>	<b>2.294</b>	<b>2.257</b>	<b>3.227</b>	<b>2.792</b>	<b>12</b>	<b>845</b>	<b>38</b>	<b>807</b>
A Coruña	174	22	19	166	1.027	811	1.342	1.019	6	487	18	469
Lugo	21	6	0	25	379	745	185	218	1	76	4	72
Ourense	71	4	22	19	46	364	87	535	1	61	3	58
Pontevedra	144	14	13	216	842	337	1.613	1.020	4	221	13	208
<b>MADRID</b>	<b>3.200</b>	<b>297</b>	<b>223</b>	<b>2.459</b>	<b>44.472</b>	<b>22.407</b>	<b>2.086</b>	<b>5.948</b>	<b>134</b>	<b>5.474</b>	<b>304</b>	<b>5.170</b>
<b>MURCIA</b>	<b>145</b>	<b>29</b>	<b>11</b>	<b>184</b>	<b>755</b>	<b>442</b>	<b>262</b>	<b>296</b>	<b>10</b>	<b>183</b>	<b>21</b>	<b>162</b>
<b>NAVARRA</b>	<b>161</b>	<b>5</b>	<b>14</b>	<b>21</b>	<b>1.632</b>	<b>1.125</b>	<b>95</b>	<b>241</b>	<b>11</b>	<b>196</b>	<b>19</b>	<b>177</b>
<b>PAÍS VASCO</b>	<b>411</b>	<b>84</b>	<b>20</b>	<b>422</b>	<b>1.915</b>	<b>1.146</b>	<b>290</b>	<b>817</b>	<b>12</b>	<b>558</b>	<b>29</b>	<b>529</b>
Álava	55	5	3	174	400	324	42	151	5	59	1	58
Guipúzcoa	150	66	4	38	518	486	92	173	2	164	13	151
Vizcaya	206	13	13	210	997	336	156	493	5	335	15	320
<b>LA RIOJA</b>	<b>58</b>	<b>2</b>	<b>1</b>	<b>30</b>	<b>252</b>	<b>182</b>	<b>110</b>	<b>144</b>	<b>1</b>	<b>33</b>	<b>4</b>	<b>29</b>
<b>CEUTA</b>	<b>8</b>	<b>0</b>	<b>1</b>	<b>1</b>	<b>5</b>	<b>0</b>	<b>2</b>	<b>3</b>	<b>1</b>	<b>8</b>	<b>0</b>	<b>8</b>
<b>MELILLA</b>	<b>13</b>	<b>0</b>	<b>1</b>	<b>1</b>	<b>5</b>	<b>1</b>	<b>3</b>	<b>11</b>	<b>0</b>	<b>20</b>	<b>2</b>	<b>18</b>
No consta	25	5	2	35	493	145	49	29	2	36	2	34
<b>TOTAL</b>	<b>11.291</b>	<b>1.373</b>	<b>853</b>	<b>10.063</b>	<b>100.763</b>	<b>61.706</b>	<b>28.163</b>	<b>29.959</b>	<b>487</b>	<b>18.526</b>	<b>1.702</b>	<b>16.824</b>



TABLA 7  
EXTRANJEROS CON TARJETA O AUTORIZACIÓN DE RESIDENCIA EN VIGOR  
SEGÚN COMUNIDAD AUTÓNOMA Y PROVINCIA POR CONTINENTE Y NACIONALIDAD  
31-03-2007

COMUNIDAD AUTÓNOMA / PROVINCIA	ASIA	Armenia	Bangladesh	China	Corea del Sur	Filipinas	Georgia	India	Indonesia	Irak	Irán	Israel	Japón	Jordania	Kazajstán
<b>TOTAL</b>	<b>209.472</b>	<b>4.988</b>	<b>5.573</b>	<b>104.852</b>	<b>2.144</b>	<b>22.122</b>	<b>3.623</b>	<b>17.536</b>	<b>612</b>	<b>709</b>	<b>2.075</b>	<b>1.003</b>	<b>4.083</b>	<b>940</b>	<b>368</b>
<b>ANDALUCÍA</b>	<b>18.060</b>	<b>495</b>	<b>193</b>	<b>9.412</b>	<b>51</b>	<b>1.655</b>	<b>271</b>	<b>1.181</b>	<b>77</b>	<b>154</b>	<b>366</b>	<b>157</b>	<b>468</b>	<b>156</b>	<b>52</b>
Almería	1.713	64	31	562	8	16	40	22	2	9	2	9	18	2	0
Cádiz	1.105	0	1	724	1	130	1	114	5	0	3	14	44	8	1
Córdoba	807	47	0	408	3	5	95	31	1	3	6	0	8	9	5
Granada	1.872	19	0	1.110	7	36	10	114	8	24	22	15	113	36	1
Huelva	441	7	2	318	5	7	10	36	0	1	0	2	4	2	0
Jaén	1.160	1	0	386	0	11	2	134	0	0	16	1	7	3	0
Málaga	8.101	131	145	3.872	17	1.348	62	598	55	101	289	101	195	85	21
Sevilla	2.861	226	14	2.032	10	102	51	132	6	16	28	15	79	11	24
<b>ARAGÓN</b>	<b>4.530</b>	<b>78</b>	<b>23</b>	<b>3.270</b>	<b>23</b>	<b>26</b>	<b>33</b>	<b>52</b>	<b>4</b>	<b>2</b>	<b>16</b>	<b>5</b>	<b>26</b>	<b>42</b>	<b>14</b>
Huesca	342	35	5	208	7	6	4	4	2	0	0	1	5	0	2
Teruel	482	1	0	65	0	0	0	5	0	0	3	0	1	0	7
Zaragoza	3.706	42	18	2.997	16	20	29	43	2	2	13	4	20	42	5
<b>ASTURIAS</b>	<b>1.120</b>	<b>66</b>	<b>18</b>	<b>768</b>	<b>4</b>	<b>66</b>	<b>13</b>	<b>18</b>	<b>10</b>	<b>9</b>	<b>1</b>	<b>10</b>	<b>26</b>	<b>12</b>	<b>0</b>
<b>BALEARES</b>	<b>6.158</b>	<b>25</b>	<b>149</b>	<b>3.430</b>	<b>11</b>	<b>1.116</b>	<b>25</b>	<b>716</b>	<b>12</b>	<b>4</b>	<b>91</b>	<b>37</b>	<b>80</b>	<b>12</b>	<b>9</b>
<b>CANARIAS</b>	<b>13.589</b>	<b>15</b>	<b>91</b>	<b>5.989</b>	<b>759</b>	<b>1.315</b>	<b>33</b>	<b>4.241</b>	<b>48</b>	<b>21</b>	<b>86</b>	<b>36</b>	<b>120</b>	<b>66</b>	<b>8</b>
Las Palmas	8.097	6	19	3.664	730	893	9	2.233	33	16	47	18	99	44	4
Sta. Cruz de Tenerife	5.492	9	72	2.325	29	422	24	2.008	15	5	39	18	21	22	4
<b>CANTABRIA</b>	<b>864</b>	<b>8</b>	<b>11</b>	<b>557</b>	<b>22</b>	<b>99</b>	<b>9</b>	<b>36</b>	<b>4</b>	<b>1</b>	<b>10</b>	<b>6</b>	<b>13</b>	<b>3</b>	<b>7</b>
<b>CASTILLA - LA MANCHA</b>	<b>3.659</b>	<b>186</b>	<b>43</b>	<b>2.083</b>	<b>28</b>	<b>68</b>	<b>165</b>	<b>213</b>	<b>4</b>	<b>18</b>	<b>47</b>	<b>9</b>	<b>53</b>	<b>19</b>	<b>19</b>
Albacete	554	31	17	341	1	1	56	38	1	1	0	5	7	1	1
Ciudad Real	621	70	4	423	10	4	17	26	1	3	8	2	14	1	4
Cuenca	349	32	0	203	0	8	11	5	0	0	0	0	3	1	5
Guadalajara	380	31	12	134	4	21	66	10	2	8	22	2	4	5	8
Toledo	1.755	22	10	982	13	34	15	134	0	6	17	0	25	11	1
<b>CASTILLA Y LEÓN</b>	<b>4.384</b>	<b>107</b>	<b>29</b>	<b>2.572</b>	<b>74</b>	<b>113</b>	<b>100</b>	<b>206</b>	<b>11</b>	<b>10</b>	<b>62</b>	<b>17</b>	<b>117</b>	<b>29</b>	<b>4</b>
Ávila	256	0	0	212	2	7	0	14	1	4	0	0	4	7	0
Burgos	676	2	6	184	9	26	57	24	2	0	11	2	11	3	0
León	1.094	31	10	562	12	22	29	36	1	3	5	2	11	3	0
Palencia	235	1	0	146	1	15	1	4	1	0	6	1	2	4	2
Salamanca	586	1	5	401	6	5	0	6	2	0	35	2	47	2	2
Segovia	246	32	0	149	8	8	0	36	1	1	2	1	1	1	0
Soria	177	33	0	109	0	4	5	0	0	1	0	2	9	1	0
Valladolid	950	7	8	668	33	23	8	83	3	1	3	7	28	7	0
Zamora	164	0	0	141	3	3	0	3	0	0	0	0	4	1	0
<b>CATALUÑA</b>	<b>75.430</b>	<b>1.215</b>	<b>2.898</b>	<b>31.055</b>	<b>442</b>	<b>8.089</b>	<b>1.127</b>	<b>7.685</b>	<b>68</b>	<b>69</b>	<b>366</b>	<b>369</b>	<b>1.520</b>	<b>184</b>	<b>113</b>
Barcelona	63.603	1.064	2.778	25.730	397	7.525	868	4.903	50	60	329	326	1.408	173	55
Girona	5.502	96	61	1.957	20	355	114	2.320	10	0	22	21	42	2	27
Lleida	1.701	12	52	1.238	9	11	30	90	4	1	2	0	13	5	4
Tarragona	4.624	43	7	2.130	16	198	115	372	4	8	13	22	57	4	27
<b>COM. VALENCIANA</b>	<b>20.396</b>	<b>1.856</b>	<b>121</b>	<b>10.708</b>	<b>73</b>	<b>381</b>	<b>826</b>	<b>1.193</b>	<b>29</b>	<b>87</b>	<b>147</b>	<b>78</b>	<b>200</b>	<b>150</b>	<b>74</b>
Alicante	7.986	461	61	4.954	30	189	518	305	17	22	70	21	58	46	50
Castellón	1.304	10	0	955	6	7	15	22	3	31	29	4	29	13	3
Valencia	11.106	1.385	60	4.799	37	185	293	866	9	34	48	53	113	91	21
<b>EXTREMADURA</b>	<b>1.198</b>	<b>28</b>	<b>0</b>	<b>745</b>	<b>22</b>	<b>10</b>	<b>5</b>	<b>38</b>	<b>0</b>	<b>0</b>	<b>2</b>	<b>3</b>	<b>9</b>	<b>1</b>	<b>7</b>
Badajoz	872	27	0	491	9	2	5	5	0	0	2	1	2	1	5
Cáceres	326	1	0	254	13	8	0	33	0	0	0	2	7	0	2
<b>GALICIA</b>	<b>2.132</b>	<b>67</b>	<b>33</b>	<b>1.428</b>	<b>33</b>	<b>60</b>	<b>15</b>	<b>55</b>	<b>146</b>	<b>1</b>	<b>25</b>	<b>16</b>	<b>44</b>	<b>40</b>	<b>1</b>
A Coruña	950	45	7	654	19	33	7	38	11	0	12	9	34	17	1
Lugo	274	0	3	130	4	3	1	1	108	0	2	0	1	1	0
Ourense	182	0	7	118	2	4	1	2	0	0	1	1	1	17	0
Pontevedra	726	22	16	526	8	20	6	14	27	1	10	6	8	5	0
<b>MADRID</b>	<b>45.283</b>	<b>622</b>	<b>1.886</b>	<b>27.115</b>	<b>494</b>	<b>8.489</b>	<b>281</b>	<b>1.067</b>	<b>134</b>	<b>297</b>	<b>778</b>	<b>230</b>	<b>1.222</b>	<b>195</b>	<b>49</b>
<b>MURCIA</b>	<b>3.236</b>	<b>26</b>	<b>39</b>	<b>1.983</b>	<b>40</b>	<b>61</b>	<b>178</b>	<b>576</b>	<b>5</b>	<b>7</b>	<b>51</b>	<b>6</b>	<b>39</b>	<b>6</b>	<b>4</b>
<b>NAVARRA</b>	<b>785</b>	<b>16</b>	<b>4</b>	<b>452</b>	<b>3</b>	<b>41</b>	<b>15</b>	<b>36</b>	<b>5</b>	<b>3</b>	<b>3</b>	<b>1</b>	<b>56</b>	<b>6</b>	<b>0</b>
<b>PAÍS VASCO</b>	<b>4.460</b>	<b>43</b>	<b>29</b>	<b>2.654</b>	<b>53</b>	<b>441</b>	<b>131</b>	<b>61</b>	<b>15</b>	<b>11</b>	<b>12</b>	<b>5</b>	<b>72</b>	<b>10</b>	<b>2</b>
Álava	996	0	8	551	14	20	62	12	4	1	1	0	7	3	1
Guipúzcoa	1.073	36	0	455	6	72	12	30	4	3	2	1	40	0	0
Vizcaya	2.391	7	21	1.648	33	349	57	19	7	7	9	4	25	7	1
<b>LA RIOJA</b>	<b>3.546</b>	<b>131</b>	<b>0</b>	<b>330</b>	<b>1</b>	<b>17</b>	<b>396</b>	<b>57</b>	<b>1</b>	<b>14</b>	<b>9</b>	<b>1</b>	<b>2</b>	<b>4</b>	<b>5</b>
<b>CEUTA</b>	<b>152</b>	<b>0</b>	<b>2</b>	<b>71</b>	<b>1</b>	<b>0</b>	<b>0</b>	<b>63</b>	<b>2</b>	<b>0</b>	<b>1</b>	<b>0</b>	<b>0</b>	<b>3</b>	<b>0</b>
<b>MELILLA</b>	<b>81</b>	<b>1</b>	<b>0</b>	<b>52</b>	<b>0</b>	<b>0</b>	<b>0</b>	<b>14</b>	<b>0</b>	<b>0</b>	<b>0</b>	<b>12</b>	<b>0</b>	<b>0</b>	<b>0</b>
No consta	409	3	4	178	10	75	0	28	37	1	2	5	16	2	0
<b>TOTAL</b>	<b>209.472</b>	<b>4.988</b>	<b>5.573</b>	<b>104.852</b>	<b>2.144</b>	<b>22.122</b>	<b>3.623</b>	<b>17.536</b>	<b>612</b>	<b>709</b>	<b>2.075</b>	<b>1.003</b>	<b>4.083</b>	<b>940</b>	<b>368</b>

**TABLA 7**  
**EXTRANJEROS CON TARJETA O AUTORIZACIÓN DE RESIDENCIA EN VIGOR**  
**SEGÚN COMUNIDAD AUTÓNOMA Y PROVINCIA POR CONTINENTE Y NACIONALIDAD**  
**31-03-2007**

COMUNIDAD AUTÓNOMA / PROVINCIA	Libano	Nepal	Pakistán	Palestina	Siria	Tailandia	Taiwán	Otros Asia	OCEANÍA	Australia	Nueva Zelanda	Otros Oceanía	Apátridas y No consta	TOTAL
<b>TOTAL</b>	<b>1.146</b>	<b>388</b>	<b>31.850</b>	<b>403</b>	<b>1.864</b>	<b>1.084</b>	<b>355</b>	<b>1.754</b>	<b>1.873</b>	<b>1.168</b>	<b>694</b>	<b>11</b>	<b>1.123</b>	<b>3.236.743</b>
<b>ANDALUCÍA</b>	<b>216</b>	<b>22</b>	<b>2.184</b>	<b>54</b>	<b>377</b>	<b>148</b>	<b>25</b>	<b>346</b>	<b>249</b>	<b>200</b>	<b>47</b>	<b>2</b>	<b>92</b>	<b>401.632</b>
Almería	5	3	829	6	13	33	1	38	12	10	2	0	12	95.182
Cádiz	1	1	27	0	11	6	1	12	32	25	7	0	8	25.760
Córdoba	3	2	158	2	6	2	0	13	16	13	3	0	6	11.843
Granada	14	3	205	16	100	2	6	11	23	19	4	0	1	46.489
Huelva	0	0	29	0	12	0	0	6	6	5	0	1	2	24.371
Jaén	3	1	585	3	1	3	1	2	4	3	1	0	2	15.581
Málaga	177	10	321	24	204	101	14	230	122	98	23	1	51	142.604
Sevilla	13	2	30	3	30	1	2	34	34	27	7	0	10	39.802
<b>ARAGÓN</b>	<b>20</b>	<b>2</b>	<b>773</b>	<b>28</b>	<b>34</b>	<b>12</b>	<b>5</b>	<b>42</b>	<b>18</b>	<b>14</b>	<b>4</b>	<b>0</b>	<b>10</b>	<b>97.020</b>
Huesca	1	0	39	1	0	7	1	14	4	4	0	0	2	14.916
Teruel	0	0	397	0	0	0	0	3	3	3	0	0	0	11.654
Zaragoza	19	2	337	27	34	5	4	25	11	7	4	0	8	70.450
<b>ASTURIAS</b>	<b>7</b>	<b>1</b>	<b>69</b>	<b>6</b>	<b>2</b>	<b>9</b>	<b>0</b>	<b>5</b>	<b>17</b>	<b>15</b>	<b>2</b>	<b>0</b>	<b>5</b>	<b>26.596</b>
<b>BALEARES</b>	<b>29</b>	<b>7</b>	<b>220</b>	<b>3</b>	<b>42</b>	<b>76</b>	<b>4</b>	<b>60</b>	<b>92</b>	<b>64</b>	<b>28</b>	<b>0</b>	<b>10</b>	<b>136.127</b>
<b>CANARIAS</b>	<b>172</b>	<b>40</b>	<b>180</b>	<b>17</b>	<b>52</b>	<b>111</b>	<b>21</b>	<b>168</b>	<b>36</b>	<b>29</b>	<b>6</b>	<b>1</b>	<b>157</b>	<b>178.109</b>
Las Palmas	67	36	25	8	33	30	11	72	19	13	6	0	104	101.763
Sta. Cruz de Tenerife	105	4	155	9	19	81	10	96	17	16	0	1	53	76.346
<b>CANTABRIA</b>	<b>4</b>	<b>0</b>	<b>34</b>	<b>4</b>	<b>4</b>	<b>1</b>	<b>0</b>	<b>31</b>	<b>15</b>	<b>12</b>	<b>3</b>	<b>0</b>	<b>2</b>	<b>20.812</b>
<b>CASTILLA - LA MANCHA</b>	<b>17</b>	<b>4</b>	<b>591</b>	<b>14</b>	<b>45</b>	<b>2</b>	<b>4</b>	<b>27</b>	<b>18</b>	<b>16</b>	<b>2</b>	<b>0</b>	<b>17</b>	<b>114.804</b>
Albacete	3	0	23	1	19	0	0	7	3	2	1	0	1	20.272
Ciudad Real	3	0	16	1	8	0	0	6	5	5	0	0	0	19.881
Cuenca	3	4	66	5	2	0	0	1	1	1	0	0	0	13.225
Guadalajara	1	0	30	7	2	2	0	9	4	4	0	0	11	20.899
Toledo	7	0	456	0	14	0	4	4	5	4	1	0	5	40.527
<b>CASTILLA Y LEÓN</b>	<b>14</b>	<b>4</b>	<b>795</b>	<b>12</b>	<b>34</b>	<b>32</b>	<b>21</b>	<b>21</b>	<b>22</b>	<b>18</b>	<b>4</b>	<b>0</b>	<b>42</b>	<b>110.400</b>
Ávila	1	0	0	0	3	0	0	1	2	2	0	0	2	9.005
Burgos	0	0	328	2	4	2	0	3	5	3	2	0	4	21.597
León	1	2	341	3	5	15	0	0	1	0	1	0	7	19.364
Palencia	1	0	42	0	2	2	4	0	1	1	0	0	8	5.030
Salamanca	5	0	16	4	13	9	16	9	2	2	0	0	11	9.218
Segovia	0	0	5	0	1	0	0	0	2	2	0	0	3	16.331
Soria	0	0	9	2	2	0	0	0	1	1	0	0	1	6.343
Valladolid	4	2	49	1	4	3	1	7	8	7	1	0	1	18.980
Zamora	2	0	5	0	0	1	0	1	0	0	0	0	5	4.532
<b>CATALUÑA</b>	<b>311</b>	<b>173</b>	<b>18.676</b>	<b>78</b>	<b>390</b>	<b>176</b>	<b>118</b>	<b>308</b>	<b>297</b>	<b>234</b>	<b>63</b>	<b>0</b>	<b>236</b>	<b>673.269</b>
Barcelona	274	161	16.602	66	355	119	115	245	258	202	56	0	201	458.014
Girona	12	11	344	3	20	34	2	29	29	24	5	0	16	89.794
Lleida	14	0	193	4	10	3	0	6	3	3	0	0	10	48.081
Tarragona	11	1	1.537	5	5	20	1	28	7	5	2	0	9	77.380
<b>COM. VALENCIANA</b>	<b>157</b>	<b>88</b>	<b>3.531</b>	<b>94</b>	<b>317</b>	<b>47</b>	<b>29</b>	<b>210</b>	<b>560</b>	<b>189</b>	<b>369</b>	<b>2</b>	<b>71</b>	<b>425.196</b>
Alicante	42	51	859	16	59	30	7	120	48	42	6	0	49	225.911
Castellón	28	1	56	17	53	6	0	16	9	6	3	0	6	55.786
Valencia	87	36	2.616	61	205	11	22	74	503	141	360	2	16	143.499
<b>EXTREMADURA</b>	<b>5</b>	<b>0</b>	<b>36</b>	<b>10</b>	<b>7</b>	<b>260</b>	<b>0</b>	<b>10</b>	<b>3</b>	<b>3</b>	<b>0</b>	<b>0</b>	<b>8</b>	<b>27.145</b>
Badajoz	4	0	36	9	6	258	0	9	3	3	0	0	7	14.616
Cáceres	1	0	0	1	1	2	0	1	0	0	0	0	1	12.529
<b>GALICIA</b>	<b>13</b>	<b>1</b>	<b>76</b>	<b>17</b>	<b>12</b>	<b>30</b>	<b>3</b>	<b>16</b>	<b>60</b>	<b>47</b>	<b>12</b>	<b>1</b>	<b>10</b>	<b>64.634</b>
A Coruña	3	1	14	11	9	15	1	9	28	23	5	0	5	23.038
Lugo	0	0	16	0	1	3	0	0	8	8	0	0	0	8.173
Ourense	0	0	20	0	2	3	0	3	4	4	0	0	0	9.869
Pontevedra	10	0	26	6	0	9	2	4	20	12	7	1	5	23.554
<b>MADRID</b>	<b>152</b>	<b>33</b>	<b>1.027</b>	<b>59</b>	<b>497</b>	<b>141</b>	<b>108</b>	<b>407</b>	<b>277</b>	<b>229</b>	<b>44</b>	<b>4</b>	<b>406</b>	<b>628.850</b>
<b>MURCIA</b>	<b>6</b>	<b>2</b>	<b>166</b>	<b>1</b>	<b>17</b>	<b>8</b>	<b>0</b>	<b>15</b>	<b>15</b>	<b>11</b>	<b>4</b>	<b>0</b>	<b>17</b>	<b>172.502</b>
<b>NAVARRA</b>	<b>1</b>	<b>5</b>	<b>108</b>	<b>2</b>	<b>7</b>	<b>5</b>	<b>9</b>	<b>7</b>	<b>8</b>	<b>6</b>	<b>2</b>	<b>0</b>	<b>6</b>	<b>44.905</b>
<b>PAÍS VASCO</b>	<b>17</b>	<b>5</b>	<b>785</b>	<b>3</b>	<b>17</b>	<b>16</b>	<b>6</b>	<b>72</b>	<b>76</b>	<b>59</b>	<b>16</b>	<b>1</b>	<b>22</b>	<b>68.376</b>
Álava	1	3	291	2	3	2	1	9	1	0	1	0	5	15.551
Guipúzcoa	8	2	354	1	11	5	1	30	28	20	8	0	3	18.621
Vizcaya	8	0	140	0	3	9	4	33	47	39	7	1	14	34.204
<b>LA RIOJA</b>	<b>0</b>	<b>0</b>	<b>2.564</b>	<b>1</b>	<b>2</b>	<b>5</b>	<b>1</b>	<b>5</b>	<b>3</b>	<b>3</b>	<b>0</b>	<b>0</b>	<b>2</b>	<b>29.934</b>
<b>CEUTA</b>	<b>1</b>	<b>0</b>	<b>3</b>	<b>0</b>	<b>4</b>	<b>0</b>	<b>0</b>	<b>1</b>	<b>0</b>	<b>0</b>	<b>0</b>	<b>0</b>	<b>3</b>	<b>3.468</b>
<b>MELILLA</b>	<b>0</b>	<b>0</b>	<b>0</b>	<b>0</b>	<b>1</b>	<b>1</b>	<b>0</b>	<b>0</b>	<b>1</b>	<b>1</b>	<b>0</b>	<b>0</b>	<b>6</b>	<b>5.600</b>
No consta	4	1	32	0	3	4	1	3	106	18	88	0	1	7.364
<b>TOTAL</b>	<b>1.146</b>	<b>388</b>	<b>31.850</b>	<b>403</b>	<b>1.864</b>	<b>1.084</b>	<b>355</b>	<b>1.754</b>	<b>1.873</b>	<b>1.168</b>	<b>694</b>	<b>11</b>	<b>1.123</b>	<b>3.236.743</b>

**TABLA 8**  
**EXTRANJEROS CON TARJETA O AUTORIZACIÓN DE RESIDENCIA EN VIGOR SEGÚN GRUPO DE EDAD Y SEXO**  
**31-03-2007**

	<b>TOTAL</b>	<b>VARONES</b>	<b>MUJERES</b>	<b>NO CONSTA</b>
<b>TOTAL</b>	<b>3.236.743</b>	<b>1.751.518</b>	<b>1.484.678</b>	<b>547</b>
De 0 a 4 años	104.832	56.337	48.495	0
De 5 a 9 años	128.360	67.417	60.943	0
De 10 a 14 años	145.407	76.032	69.351	24
De 15 a 19 años	163.517	87.456	76.051	10
De 20 a 24 años	259.507	132.651	126.854	2
De 25 a 29 años	474.585	254.507	220.068	10
De 30 a 34 años	513.887	290.904	222.964	19
De 35 a 39 años	434.243	248.898	185.314	31
De 40 a 44 años	320.311	179.639	140.635	37
De 45 a 49 años	224.586	122.942	101.614	30
De 50 a 54 años	148.198	77.362	70.810	26
De 55 a 59 años	98.908	48.258	50.615	35
De 60 a 64 años	76.536	36.434	40.068	34
De 65 a 69 años	60.261	30.745	29.480	36
De 70 a 74 años	38.821	20.405	18.384	32
Más de 74 años	44.592	21.520	23.028	44
No consta	192	11	4	177
<b>TOTAL</b>	<b>3.236.743</b>	<b>1.751.518</b>	<b>1.484.678</b>	<b>547</b>