



GOBIERNO
DE ESPAÑA

MINISTERIO
DE INCLUSIÓN, SEGURIDAD SOCIAL
Y MIGRACIONES


SECRETARÍA DE ESTADO
DE LA SEGURIDAD SOCIAL
Y PENSIONES

Prestaciones de la Seguridad Social

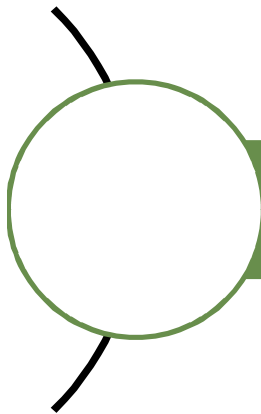
Enero - Junio 2020



Índice



	PRESTACIÓN DE NACIMIENTO Y CUIDADO DE MENOR
	EXCEDENCIAS POR CUIDADO FAMILIAR



PRESTACION DE NACIMIENTO Y CUIDADO DE MENOR



Número total de Prestaciones
230.765

Primer Progenitor	112.990
Segundo Progenitor	117.775

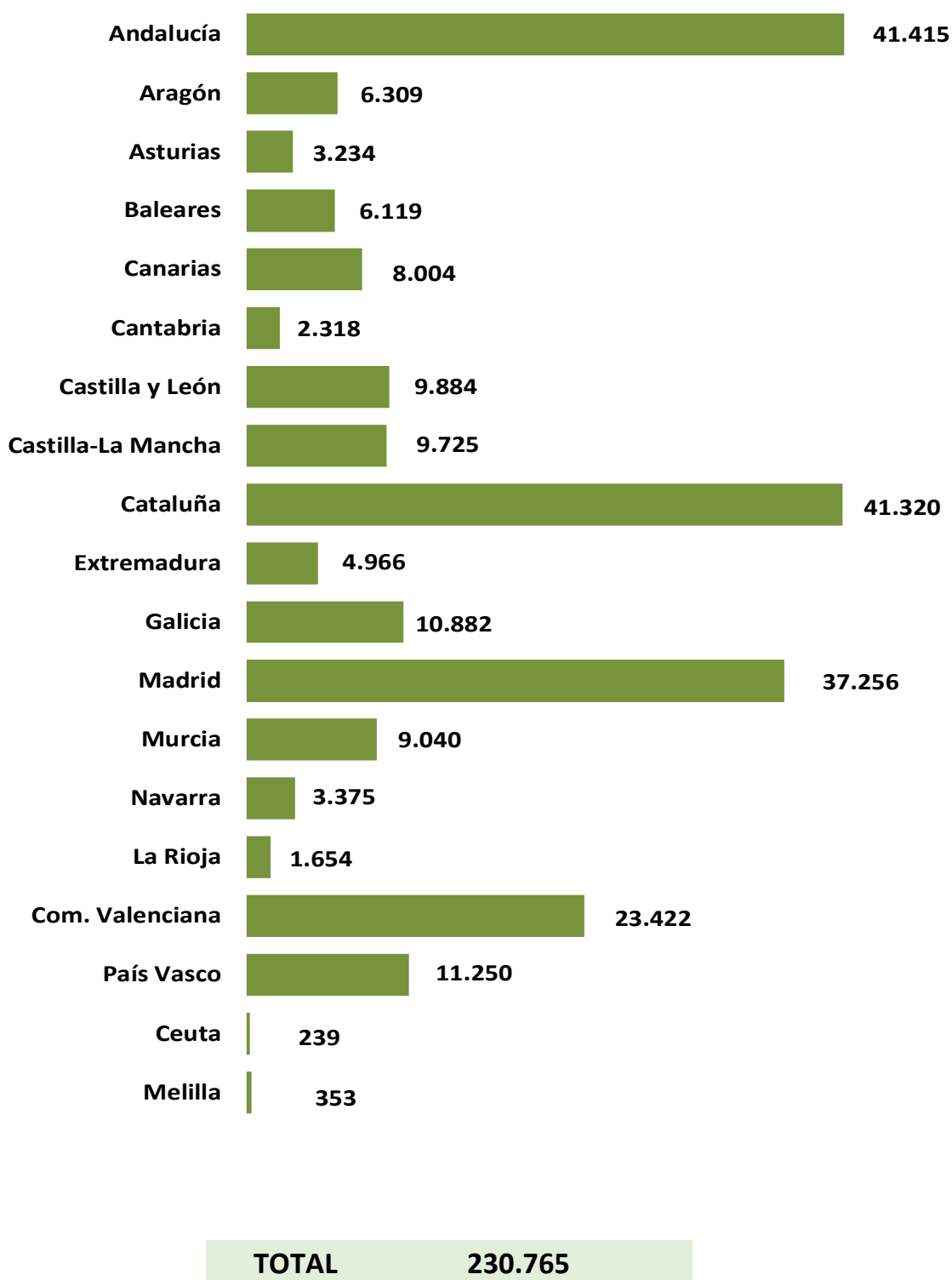
PRESTACIÓN DE NACIMIENTO Y CUIDADO DE MENOR (1)
ENERO-JUNIO 2020 (2)

Código Prov.		TOTAL PRESTACIONES	TOTAL PRIMER PROGENITOR	TOTAL SEGUNDO PROGENITOR	GASTO ENERO/JUNIO 2020
	Andalucía	41.415	20.592	20.823	186.241.614 €
4	Almería	4.339	2.048	2.291	17.845.058 €
11	Cádiz	4.960	2.538	2.422	22.846.728 €
14	Córdoba	4.027	2.009	2.018	17.452.876 €
18	Granada	4.444	2.231	2.213	19.837.603 €
21	Huelva	2.856	1.449	1.407	11.920.667 €
23	Jaén	3.057	1.505	1.552	12.850.372 €
29	Málaga	7.432	3.665	3.767	34.893.520 €
41	Sevilla	10.300	5.147	5.153	48.594.790 €
	Aragón	6.309	3.003	3.306	32.925.823 €
22	Huesca	1.200	568	632	5.728.459 €
40	Teruel	723	323	400	3.223.419 €
50	Zaragoza	4.386	2.112	2.274	23.973.944 €
33	Asturias	3.234	1.620	1.614	17.548.029 €
7	Baleares	6.119	3.056	3.063	32.541.698 €
	Canarias	8.004	3.989	4.015	39.142.177 €
35	Las Palmas	4.162	2.087	2.075	21.319.418 €
38	Tenerife	3.842	1.902	1.940	17.822.759 €
39	Cantabria	2.318	1.148	1.170	12.473.761 €
	Castilla y León	9.884	4.828	5.056	48.891.279 €
5	Ávila	573	283	290	2.715.057 €
9	Burgos	1.609	775	834	8.546.081 €
24	León	1.492	752	740	7.071.618 €
34	Palencia	732	347	385	3.446.186 €
37	Salamanca	1.307	666	641	6.013.235 €
40	Segovia	738	336	402	3.609.761 €
42	Soria	481	217	264	2.227.738 €
47	Valladolid	2.446	1.203	1.243	12.934.510 €
49	Zamora	506	249	257	2.327.093 €
	Castilla-La Mancha	9.725	4.468	5.257	44.670.874 €
2	Albacete	1.996	887	1.109	8.748.998 €
13	Ciudad Real	2.117	1.014	1.103	9.803.051 €
16	Cuenca	849	413	436	3.677.355 €
19	Guadalajara	1.337	624	713	7.050.413 €
45	Toledo	3.426	1.530	1.896	15.391.057 €
	Cataluña	41.320	20.126	21.194	235.281.666 €
8	Barcelona	31.312	15.423	15.889	184.315.143 €
17	Girona	3.681	1.736	1.945	19.093.621 €
25	Lleida	2.434	1.102	1.332	11.640.762 €
43	Tarragona	3.893	1.865	2.028	20.232.139 €
	Extremadura	4.966	2.482	2.484	20.915.145 €
6	Badajoz	3.278	1.651	1.627	13.872.189 €
10	Cáceres	1.688	831	857	7.042.956 €
	Galicia	10.882	5.535	5.347	52.819.477 €
15	Coruña (A)	4.709	2.406	2.303	23.812.380 €
27	Lugo	1.176	584	592	5.376.389 €
32	Ourense	963	494	469	4.420.829 €
36	Pontevedra	4.034	2.051	1.983	19.209.878 €
28	Madrid	37.256	18.753	18.503	224.479.838 €
33	Murcia	9.040	4.084	4.956	40.599.253 €
31	Navarra	3.375	1.578	1.797	19.856.566 €
26	La Rioja	1.654	771	883	8.650.341 €
	Com. Valenciana	23.422	11.071	12.351	114.191.734 €
3	Alicante	8.392	3.957	4.435	37.260.026 €
12	Castellón	2.807	1.282	1.525	14.252.286 €
46	Valencia	12.223	5.832	6.391	62.679.422 €
	País Vasco	11.250	5.594	5.656	69.858.775 €
1	Áraba/Álava	1.777	867	910	10.486.640 €
20	Gipuzkoa	4.241	2.068	2.173	25.448.402 €
48	Bizkaia	5.232	2.659	2.573	33.923.733 €
51	Ceuta	239	121	118	1.231.181 €
52	Melilla	353	171	182	1.740.850 €
	TOTAL	230.765	112.990	117.775	1.204.060.079 €

(1) Solo prestaciones reconocidas por el INSS sin ISM.

(2) Número de expedientes estimados, no se recoge el número de perceptores ya que al poder fraccionar los periodos de disfrute de la prestación el número de perceptores se incrementa cada vez que la misma prestación se reactiva.

NUMERO DE PROCESOS POR CC.AA



(1) Solo prestaciones reconocidas por el INSS sin ISM.

(2) Número de expedientes estimados, no se recoge el número de perceptores ya que al poder fraccionar los periodos de disfrut prestación el número de perceptores se incrementa cada vez que la misma prestación se reactiva.

SEGUIMIENTO ESTADÍSTICO DE LOS PROCESOS CERRADOS DE NACIMIENTO Y CUIDADO DEL MENOR (1)
DURACIÓN MEDIA DE LOS PROCESOS PARA EL PRIMER PROGENITOR EN LOS SUPUESTOS DE MATERNIDAD BIOLÓGICA (2)

Según compartan o no el período de descanso con el otro progenitor (3)

ENERO - JUNIO 2020

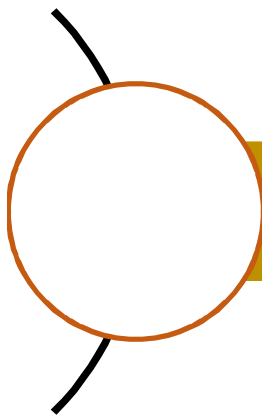
Código Prov.		MODALIDAD CONTRIBUTIVA				MODALIDAD NO CONTRIBUTIVA				OTRO PROGENITOR	
		NO COMPARTEN	DURACIÓN MEDIA	COMPARTEN (4)	DURACIÓN MEDIA	NO COMPARTEN	DURACIÓN MEDIA	COMPARTEN (4)	DURACIÓN MEDIA	MODALIDAD CONTRIB. Y NO CONTRIB. (4)	DURACIÓN MEDIA
	Andalucía	21.444	112,47	75	86,44	38	42,29	0		76	24,87
4	Almería	2.101	112,02	2	127,50	6	42,00	0		2	14,00
11	Cádiz	2.606	112,48	11	87,82	7	40,57	0		12	25,67
14	Córdoba	1.999	112,26	9	80,89	2	42,00	0		8	31,50
18	Granada	2.302	112,96	5	91,00	8	43,75	0		5	22,40
21	Huelva	1.484	112,61	10	90,50	4	42,00	0		11	23,55
23	Jaén	1.585	112,30	5	86,80	0		0		5	25,20
29	Málaga	3.926	112,16	17	83,76	4	42,00	0		17	23,47
41	Sevilla	5.441	112,73	16	82,25	7	43,00	0		16	25,38
	Aragón	3.234	112,37	20	75,25	1	42,00	0		22	25,23
22	Huesca	568	112,25	2	91,00	0		0		2	21,00
40	Teruel	315	112,13	3	72,33	0		0		3	23,33
50	Zaragoza	2.351	112,43	15	73,73	1	42,00	0		17	26,06
33	Asturias	1.598	112,03	11	80,55	1	56,00	0		12	35,92
7	Baleares	3.287	111,51	15	80,00	0		1	42,00	19	27,26
	Canarias	4.305	112,76	21	80,19	6	44,33	0		22	23,55
35	Las Palmas	2.311	112,83	13	84,85	3	46,67	0		14	23,00
38	Tenerife	1.994	112,68	8	72,63	3	42,00	0		8	24,50
39	Cantabria	1.209	112,06	11	87,64	0		0		13	27,23
	Castilla y León	4.774	112,47	39	86,95	4	42,00	0		37	21,73
5	Ávila	278	113,58	6	86,33	0		0		5	26,40
9	Burgos	785	112,23	4	78,75	0		0		4	19,25
24	León	769	113,00	5	79,80	1	42,00	0		5	22,40
34	Palencia	310	112,24	7	96,00	0		0		4	17,50
37	Salamanca	632	112,15	4	90,00	0		0		5	28,00
40	Segovia	351	112,02	1	98,00	1	42,00	0		1	14,00
42	Soria	204	112,01	2	66,50	0		0		2	21,00
47	Valladolid	1.174	112,32	9	88,67	0		0		10	20,30
49	Zamora	271	113,15	1	98,00	2	42,00	0		1	14,00
	Castilla - La Mancha	4.309	112,37	34	88,56	7	44,00	1	42,00	33	23,55
2	Albacete	840	112,39	2	91,00	1	42,00	1	42,00	3	23,33
13	Ciudad Real	1.002	112,69	12	87,17	1	42,00	0		12	25,67
16	Cuenca	425	112	4	77,00	2	42,00	0		4	28,00
19	Guadalajara	636	112,75	7	92,00	0		0		6	19,83
45	Toledo	1.406	112,09	9	92,33	3	46,67	0		8	21,00
	Cataluña	20.237	112,13	81	84,94	19	44,26	0		85	24,81
8	Barcelona	15.437	112,23	60	85,85	16	44,69	0		63	25,14
17	Girona	1.848	111,65	5	81,20	3	42,00	0		5	23,80
25	Lleida	1.003	111,75	3	77,00	0		0		3	23,33
43	Tarragona	1.949	111,92	13	84,00	0		0		14	24,00
	Extremadura	2.458	112,46	16	82,25	6	42,00	0		16	20,13
6	Badajoz	1.632	112,60	13,00	84,00	4	42,00	0		13	19,38
10	Cáceres	826	112,18	3	74,67	2	42,00	0		3	23,33
	Galicia	5.277	112,59	42	86,29	5	42,00	0		46	23,43
15	A Coruña	2.263	112,54	20	91,00	1	42,00	0		22	23,86
27	Lugo	564	112,28	7	77,00	1	42,00	0		7	26,00
32	Ourense	493	112,94	3	88,00	0		0		3	23,33
36	Pontevedra	1.957	112,66	12	83,42	3	42,00	0		14	21,50
28	Madrid	18.736	112,44	95	87,05	13	40,38	0		100	22,85
33	Murcia	4.269	111,97	11	83,45	7	42,00	0		12	24,50
31	Navarra	1.607	111,74	18	89,06	1	56,00	0		18	23,28
26	La Rioja	807	111,84	4	66,50	0		0		4	21,00
	Com. Valenciana	11.588	112,10	51	85,41	22	40,86	0		50	23,94
3	Alicante	4.044	112,29	20	87,10	13	40,08	0		18	23,72
12	Castellón	1.422	111,65	7	84,00	1	42,00	0		9	24,11
46	Valencia	6.122	112,09	24	84,42	8	42,00	0		23	24,04
	País Vasco	5.554	111,60	48	92,21	2	49,00	0		50	20,74
1	Araba/Álaba	868	111,86	7	86,00	1	42,00	0		7	29,14
20	Gipuzkoa	1.916	112,01	18	93,50	1	56,00	0		20	18,55
48	Bizkaia	2.770	111,23	23	93,09	0		0		23	20,09
51	Ceuta	133	111,44	0		2	42,00	0		0	
52	Melilla	196	111,72	0		1	42,00	0		0	
	TOTAL	115.022	112,26	592	85,78	135	42,58	2	42,00	615	23,86

(1) Solo prestaciones reconocidas por el INSS sin ISM. No se incluyen los procesos por adopción y acogimiento.

(2) Solo se mide el disfrute del periodo inicial de la prestación solicitada, es decir no se miden los periodos interrumpidos de disfrute (la información global esta pendiente de desarrollos informáticos)

(3) Esta opción desaparecera en enero de 2021

(4) El dato de primeros progenitores que comparten el período de baja, y el de otros progenitores, no siempre coincide, ya que pueden estar en otra dirección provincial, o porque pueden dar lugar a varios procesos por causa de pluriempleo o pluriactividad.



EXCEDENCIAS POR CUIDADO DE FAMILIAR



**Número total de Excedencias
25.672**

Mujeres	22.576
Hombres	3.096

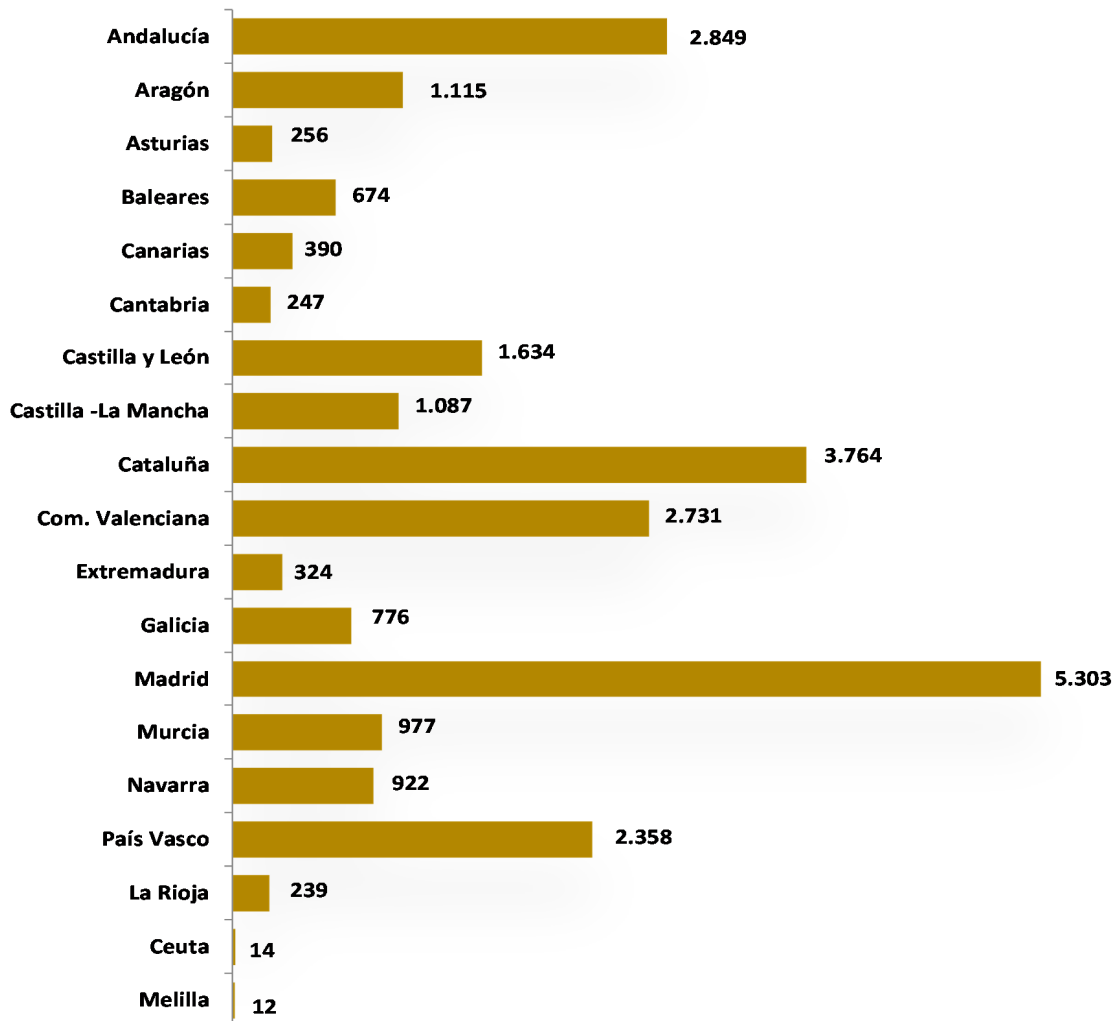
EXCEDENCIAS POR CUIDADO FAMILIAR DADAS DE ALTA

ENERO - JUNIO 2020

Código Prov.		Mujeres	Hombres	Total	Variación 2019/2020	
					Absoluta	en %
4	Almería	190	22	212	6	2,91%
11	Cádiz	361	25	386	18	4,89%
14	Córdoba	191	24	215	34	18,78%
18	Granada	261	25	286	11	4,00%
21	Huelva	80	16	96	-17	-15,04%
23	Jaén	139	23	162	8	5,19%
29	Málaga	691	74	765	-108	-12,37%
41	Sevilla	655	72	727	36	5,21%
	Andalucía	2.568	281	2.849	-12	-0,42%
22	Huesca	125	37	162	40	32,79%
40	Teruel	107	16	123	26	26,80%
50	Zaragoza	755	75	830	85	11,41%
	Aragón	987	128	1.115	151	15,66%
33	Asturias	230	26	256	-75	-22,66%
7	Baleares	584	90	674	-127	-15,86%
35	Las Palmas	207	33	240	-46	-16,08%
38	S.C.Tenerife	131	19	150	-38	-20,21%
	Canarias	338	52	390	-84	-17,72%
39	Cantabria	212	35	247	17	7,39%
5	Ávila	87	6	93	4	4,49%
9	Burgos	265	32	297	31	11,65%
24	León	208	28	236	37	18,59%
34	Palencia	95	3	98	24	32,43%
37	Salamanca	177	26	203	28	16,00%
40	Segovia	92	14	106	38	55,88%
42	Soria	66	15	81	7	9,46%
47	Valladolid	394	28	422	73	20,92%
49	Zamora	90	8	98	19	24,05%
	CASTILLA-LEÓN	1.474	160	1.634	261	19,01%
2	Albacete	207	34	241	-6	-2,43%
13	Ciudad Real	242	19	261	51	24,29%
16	Cuenca	90	10	100	-5	-4,76%
19	Guadalajara	149	27	176	29	19,73%
45	Toledo	263	46	309	39	14,44%
	CAST.-LA MANCHA	951	136	1.087	108	11,03%
8	Barcelona	2.742	301	3.043	-172	-5,35%
17	Girona	249	22	271	7	2,65%
25	Lleida	144	11	155	-8	-4,91%
43	Tarragona	259	36	295	-20	-6,35%
	CATALUÑA	3.394	370	3.764	-193	-4,88%
3	Alicante	906	102	1.008	74	7,92%
12	Castellón	332	31	363	47	14,87%
46	Valencia	1.211	149	1.360	37	2,80%
	C. VALENCIANA	2.449	282	2.731	158	6,14%
6	Badajoz	158	21	179	-56	-23,83%
10	Cáceres	134	11	145	12	9,02%
	EXTREMADURA	292	32	324	-44	-11,96%
15	A Coruña	333	74	407	82	25,23%
27	Lugo	84	15	99	-1	-1,00%
32	Ourense	49	11	60	-27	-31,03%
36	Pontevedra	191	19	210	-11	-4,98%
	GALICIA	657	119	776	43	5,87%
28	C. DE MADRID	4.623	680	5.303	-509	-8,76%
30	R. DE MURCIA	897	80	977	-122	-11,10%
31	NAVARRA	814	108	922	-73	-7,34%
1	Araba/Álava	339	103	442	7	1,61%
20	Guipuzkoa	582	160	742	68	10,09%
48	Bizkaia	948	226	1.174	48	4,26%
	PAÍS VASCO	1.869	489	2.358	123	5,50%
26	LA RIOJA	217	22	239	38	18,91%
51	CEUTA	13	1	14	7	100,00%
52	MELILLA	7	5	12	1	9,09%
	TOTAL	22.576	3.096	25.672	-332	-1,28%

EXCEDENCIAS POR CUIDADO FAMILIAR DADAS DE ALTA
ENERO-JUNIO 2020

NUMERO DE EXCEDENCIAS POR CC.AA



COMPARACIÓN 2019/2020 (Enero -Junio)

