

PARO REGISTRADO



Agosto 2019



Paro registrado




54.371



Paro registrado último año



116.264



Contratación





1.519.922 contratos



Paro registrado




3.065.804



Paro registrado




3,65% anual



Paro registrado por sectores de procedencia de los trabajadores

Agosto 2019


• Agricultura y Pesca	-6.655
• Industria	7.756
• Construcción	11.365
• Servicios	45.707
• Sin Empleo Anterior	-3.802
• TOTAL	54.371



Contratación




1.519.922 contratos



Contratación indefinida




123.277 contratos



Contratos para la Formación


● 1.759



Beneficiarios de prestaciones por desempleo

Julio 2019

• Prestación Contributiva	861.456
• Subsidio por desempleo	779.645
• Renta Activa de Inserción	139.649
• Subsidio Eventuales Agrarios	103.664
• Programa de Activación para el Empleo	55
• TOTAL	1.884.469



Paro registrado último año



116.624

