



El presidente del Gobierno anuncia una prórroga del PREPARA que incorporará mejoras

- Es la segunda vez que el Gobierno de Mariano Rajoy prorroga el programa, que ha beneficiado a un total de 500.859 trabajadores
- La prioridad es la salida de la crisis y ayudar a los que peor lo están pasando

14 agosto 2012. El presidente del Gobierno ha anunciado tras despachar con el Rey en el palacio de **Marivent** la prórroga del Programa de Recualificación Profesional (PREPARA), una vez realizada la evaluación establecida como obligatoria en el Real Decreto-ley 1/2011, de 11 de febrero.

El presidente aseguró que la prioridad del Gobierno es el empleo y las personas que peor lo están pasando como consecuencia de la grave crisis económica en la que nos encontramos inmersos. “El Gobierno está haciendo un esfuerzo con decisiones complejas, difíciles para muchas personas, pero intentamos siempre preservar la situación de aquellas personas que se encuentran en una situación mucho más difícil”, señaló.

Una vez finalizada la evaluación prevista en la norma, el **Ministerio de Empleo y Seguridad Social** llevará a un próximo Consejo de Ministros una propuesta de prórroga del Programa, con efectos desde el día 16 de agosto, que presentará una serie de mejoras con el objetivo de reforzar la protección de aquellas personas que más lo necesitan y mejorar el objetivo de recualificación de los desempleados.

Es la segunda vez que el actual **Gobierno** prorroga esta ayuda, ya que entre las primeras medidas que adoptó estuvo la prórroga del llamado Plan Prepara.

El PREPARA está configurado como una ayuda de 400 euros (399 euros) durante un máximo de 6 meses vinculada a un programa específico para incrementar la empleabilidad e insertar a





desempleados que agotan otras prestaciones y subsidios sin contar con otras fuentes suficientes de ingresos.

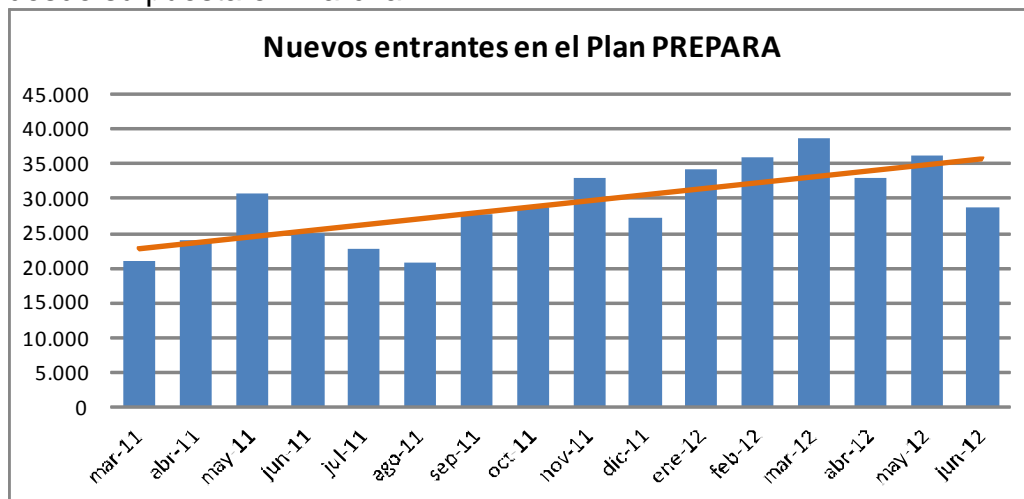
Hasta julio de 2012, el programa había beneficiado a 500.859 trabajadores, y el número de beneficiarios alcanzaba en junio las 211.461 personas. Los beneficiarios han sido en su mayoría hombres (56%), de bajo nivel formativo y de mediana edad (84% entre 25 y 54 años).

Hasta la fecha el plan ha presentado una baja inserción en el mercado laboral de sus beneficiarios. De esta forma, en la primera edición, los beneficiarios que conseguían trabajo ascendían al 20% del total de los beneficiarios, mientras que en la última edición apenas supera el 6%, conforme a los primeros datos recabados.

“No podemos, pues, darnos por satisfechos, vamos a intentar, pues, que las cosas funcionen mejor”, ha destacado Rajoy.

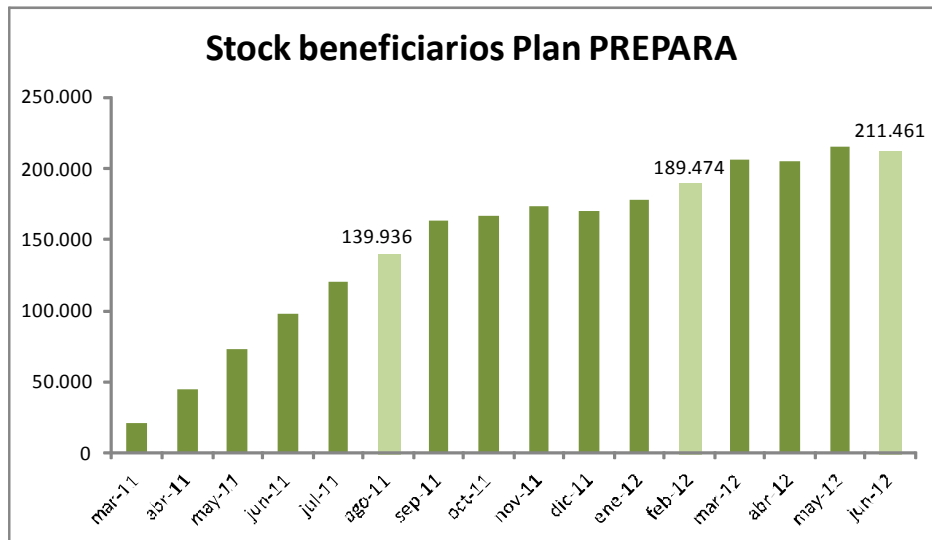
Resultados del Programa

El Programa ha incrementado el número de nuevos beneficiarios desde su puesta en marcha.

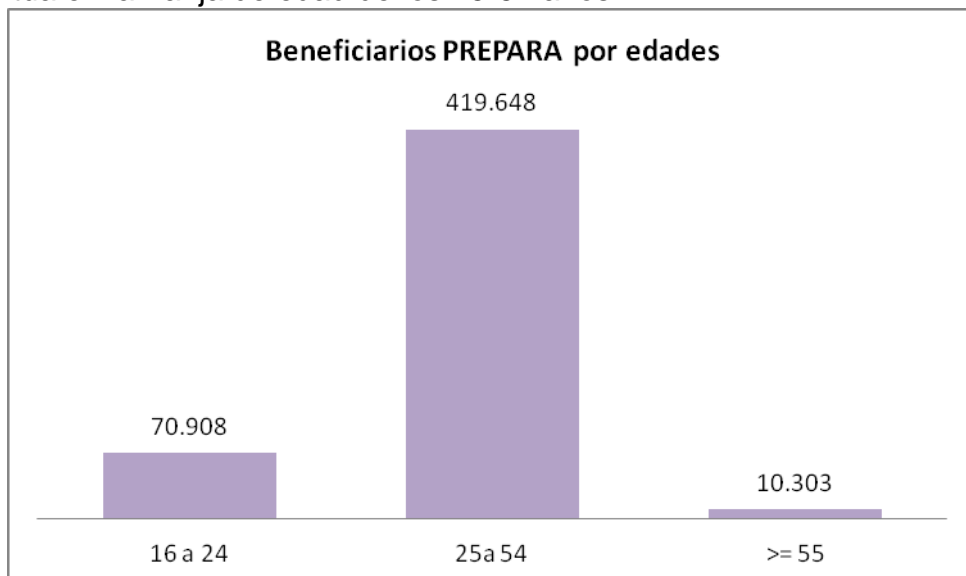


Hasta julio de 2012, el programa había beneficiado a **500.859** trabajadores, y el número total de beneficiarios activos alcanzaba en junio los 211.461 trabajadores.

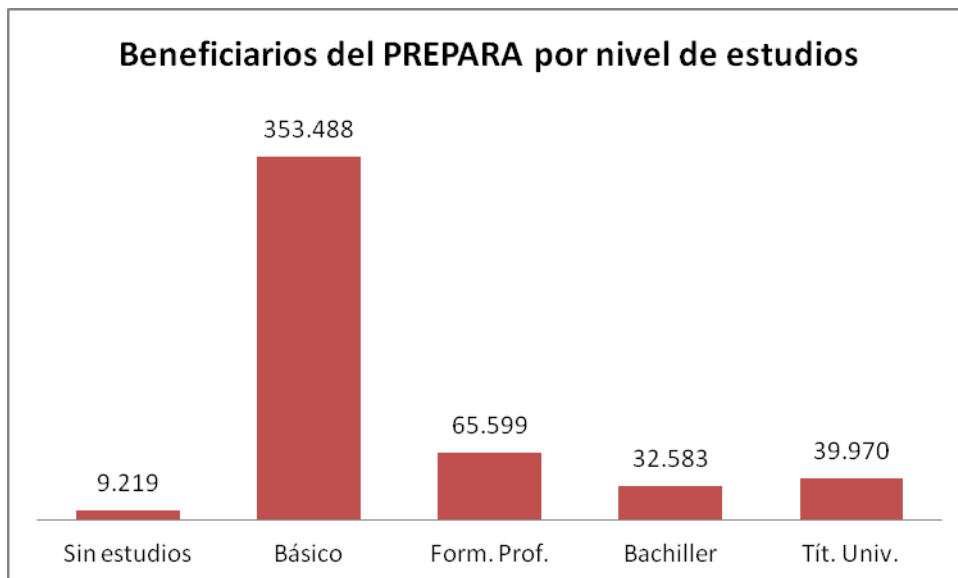




En cuanto a las características del colectivo de beneficiarios por sexo, el programa ha atendido a un mayor número de hombres (56%) que de mujeres (44%). Por edades, el mayor número de beneficiarios se sitúa en la franja de edad de los 25-54 años



Por nivel de estudios, el 72% de los beneficiarios no supera la educación primaria.



En total, hasta mayo de 2012, el programa ha supuesto un gasto de **1.051.717.707 €**





COMUNIDADES AUTÓNOMAS	PROVINCIAS	BENEFICIARIOS
ANDALUCIA	Almería	13.460
	Cádiz	19.082
	Córdoba	8.845
	Granada	14.205
	Huelva	9.743
	Jaén	7.503
	Málaga	22.459
	Sevilla	25.241
	TOTAL	120.538
ARAGON	Huesca	1.801
	Teruel	1.420
	Zaragoza	8.266
		TOTAL
PRINCIPADO DE ASTURIAS	Asturias	9.561
	TOTAL	9.561
ILLES BALEARS	Balears (Illes)	8.614
		TOTAL
CANARIAS	Palmas Las	21.237
	Santa Cruz de Tenerife	17.551
		TOTAL
CANTABRIA	Cantabria	6.854
		TOTAL
CASTILLA-LA MANCHA	Albacete	6.770
	Ciudad Real	8.649
	Cuenca	2.971
	Guadalajara	2.865
	Toledo	8.703
		TOTAL
CASTILLA Y LEON	Ávila	1.821
	Burgos	3.363
	León	4.448
	Palencia	1.602
	Salamanca	3.230
	Segovia	874
	Soria	760
	Valladolid	4.425
	Zamora	1.672
		TOTAL
CATALUÑA	Barcelona	46.624
	Girona	8.110
	Lleida	4.014
	Tarragona	8.846
		TOTAL
COM. VALENCIANA	Alicante/Alacant	19.644
	Castellón/Castello	7.931
	Valencia	27.914
		TOTAL
EXTREMADURA	Badajoz	12.341
	Cáceres	6.698
		TOTAL
GALICIA	Coruña A	10.395
	Lugo	2.940
	Ourense	3.195
	Pontevedra	11.027
		TOTAL
COM. DE MADRID	Madrid	41.709
	TOTAL	41.709
REGION DE MURCIA	Murcia	20.704
	TOTAL	20.704
COM. FORAL DE NAVARRA	Navarra	5.250
		TOTAL
PAIS VASCO	Araba/Álava	1.797
	Bizkaia	5.715
	Gipuzkoa	3.339
		TOTAL
LA RIOJA	Rioja La	2.515
		TOTAL
CEUTA	Ceuta	1.386
	TOTAL	1.386
MELILLA	Melilla	770
		TOTAL
	TOTAL	500.859



