

DATOS DE LOS REGISTROS DEL  
SERVICIO PÚBLICO DE EMPLEO ESTATAL

DEMANDANTES  
DE EMPLEO, PARO,  
CONTRATOS Y  
PRESTACIONES  
POR DESEMPLEO



M A R Z O  
2009



DATOS DE LOS REGISTROS DEL  
SERVICIO PÚBLICO DE EMPLEO ESTATAL

---

DEMANDANTES DE  
EMPLEO, PARO,  
CONTRATOS Y  
PRESTACIONES POR  
D E S E M P L E O

---

M A R Z O  
2 0 0 9



## NOTA PREVIA

A lo largo del mes de marzo de 2009 se ha completado el proceso de adecuación de la estadística a la nueva CNAE 2009.

Esta adecuación se ha realizado reasignando a cada demandante la actividad económica correspondiente al empleador de su último contrato. El resultado de este proceso ha sido la actualización de los datos de actividad económica de todos los demandantes de empleo.

Durante este proceso de verificación y reasignación, se han detectado demandantes pertenecientes inicialmente al colectivo sin empleo anterior que en algún momento habían tenido un contrato.

Al igual que el resto, estos demandantes han sido reclasificados correctamente en el grupo de actividad económica que le corresponde a cada uno en función de su último contrato.

Así pues, las variaciones en la estadística originadas por la adecuación a la CNAE 2009 se deben a la reclasificación que la propia CNAE establece respecto de la anterior CNAE 1993 y al proceso de verificación de los datos de actividad económica de todos los demandante del Colectivo Sin Empleo Anterior.

Con el objeto de dar coherencia al conjunto de la estadística del año 2009, se han reconstruido los datos correspondientes a los meses de enero y febrero utilizando el mismo procedimiento exhaustivo ya descrito, por lo que las series estadísticas de este año estarán rigurosamente referidas a la nueva CNAE 2009.

Para la confección de las series interanuales, se ha realizado una reconstrucción de los datos correspondientes a cada mes del año 2008 mediante un procedimiento de estimación basado en la ponderación por variaciones porcentuales inducidas en el total por la adecuación exhaustiva de los datos completos durante el año 2009.



## CONTENIDO

|                                                       | Pág. |
|-------------------------------------------------------|------|
| PARO REGISTRADO                                       | 5    |
| CONTRATOS                                             | 11   |
| ANEXO 1<br>Demandantes de Empleo y<br>Paro Registrado | 17   |
| ANEXO 2<br>Contratos Registrados                      | 45   |
| PRESTACIONES                                          | 61   |





**PARO REGISTRADO**

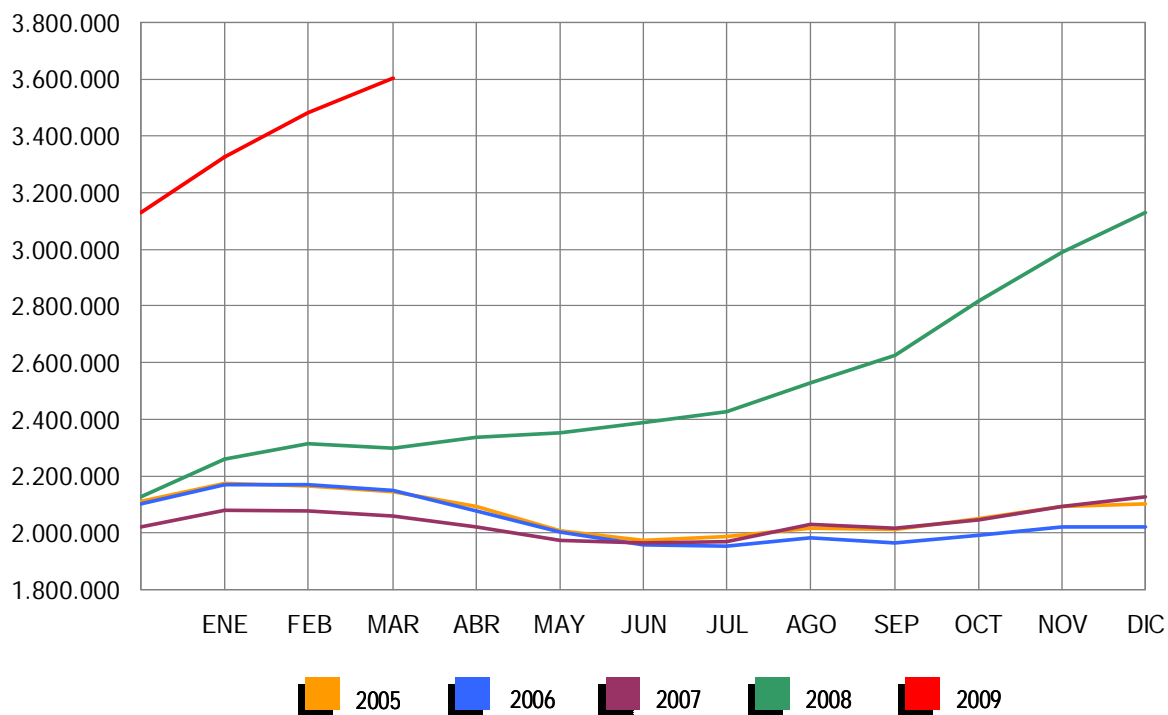


El número de desempleados registrados en las Oficinas de los Servicios Públicos de Empleo, al finalizar el mes de marzo, se ha incrementado en 123.543 personas en relación con el mes anterior. En valores relativos, el aumento del paro es de un 3,55%. De esta forma el paro registrado se ha situado en 3.605.402.

En marzo de 2008 el desempleo bajó en 14.356 parados respecto al mes anterior. Por otra parte, desde marzo de 2008, el paro se ha incrementado en 1.304.427 personas (56,69%).

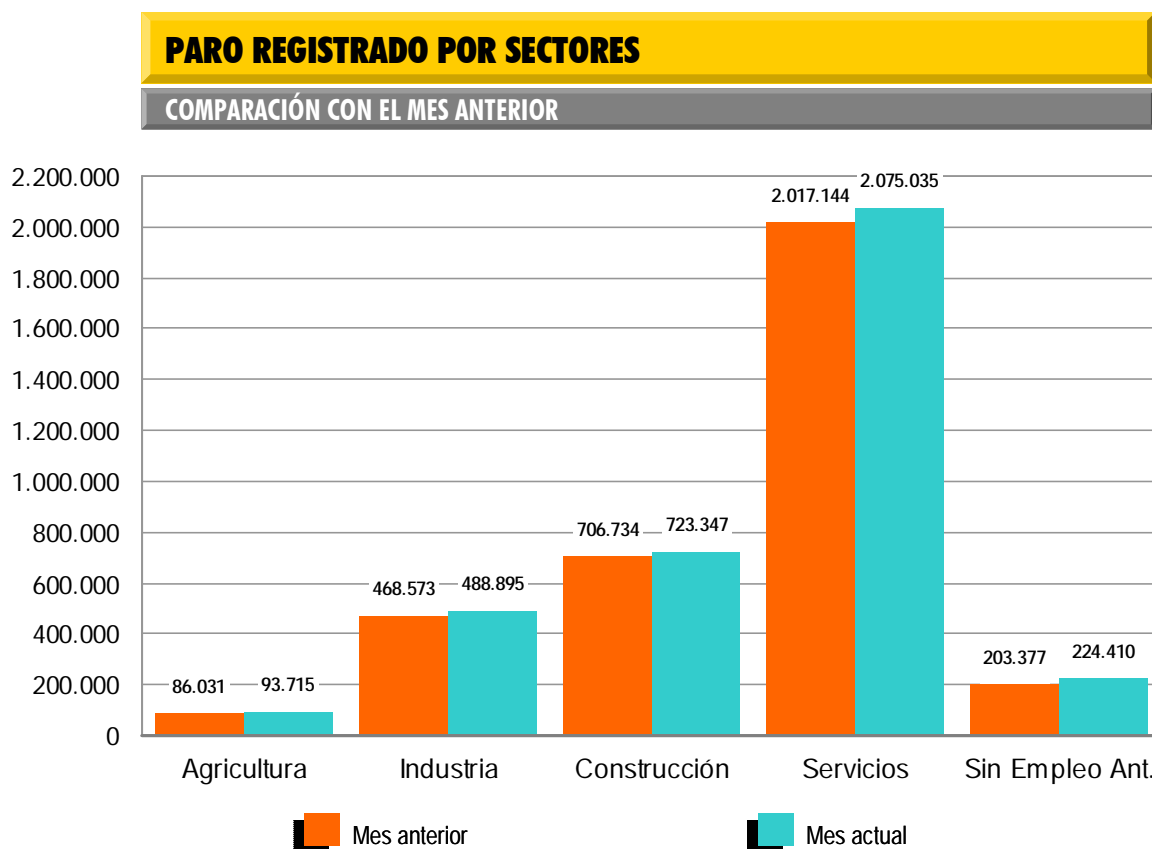
### EVOLUCIÓN DEL PARO REGISTRADO

2005 - 2009



En términos desestacionalizados, el desempleo se ha situado en 3.483.480, lo que supone 157.922 parados más que el valor desestacionalizado del paro registrado en febrero. Para realizar la estimación se han utilizado los mismos coeficientes que en la publicación técnica «Síntesis de Indicadores Económicos» del Ministerio de Economía y Hacienda.

Por sectores económicos, el paro registrado presenta las siguientes variaciones respecto a febrero: En Agricultura se incrementa en 7.684 (8,93%); en Industria sube en 20.322 (4,34%); en Construcción se incrementa en 16.613 (2,35%); en Servicios sube en 57.891 (2,87%). Por último, el colectivo Sin Empleo Anterior se incrementa en 21.033 personas (10,34%).



El desempleo masculino se sitúa en 1.821.150 al subir 65.181 (3,71%) y el femenino en 1.784.252, al incrementarse en 58.362 (3,38%) en relación al mes de febrero. Si lo comparamos con marzo de 2008, el paro masculino sube en 852.665 (88,04%) personas y el femenino se incrementa en 451.762 (33,90%).

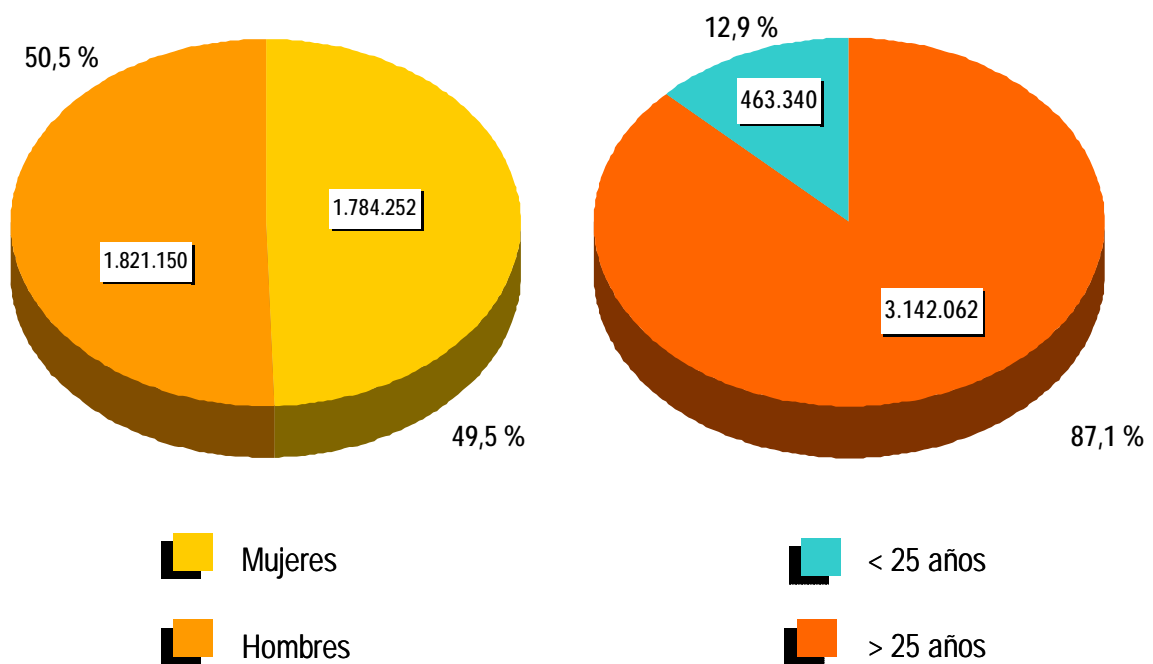
Por su parte, el desempleo de los jóvenes menores de 25 años sube en marzo en 20.837 personas (4,71%) respecto al mes anterior y el paro de 25 y más años aumenta en 102.706 (3,38%).

El paro registrado sube en todas las Comunidades, entre las que destacan: Andalucía (19.866) y Cataluña (18.865).

En cuanto a las provincias, el desempleo registrado desciende en Huelva (-133). En cambio, sube en las 51 restantes, encabezadas por Madrid (18.128) y Barcelona (16.135).

## PARO REGISTRADO POR SEXO Y EDAD

MARZO 2009





## CONTRATOS

### NOTA PREVIA

#### Nueva metodología en la estadística de contratos

Desde enero de 2007 se inicia una nueva clasificación de los contratos indefinidos.

Los contratos indefinidos ordinarios no acogidos a fomento de la contratación indefinida incluyen, desde enero de 2007, tanto los bonificados como los no bonificados.

(\*) Ley 12/2001, de medidas urgentes de reforma del mercado de trabajo para el incremento del empleo y la mejora de su calidad.



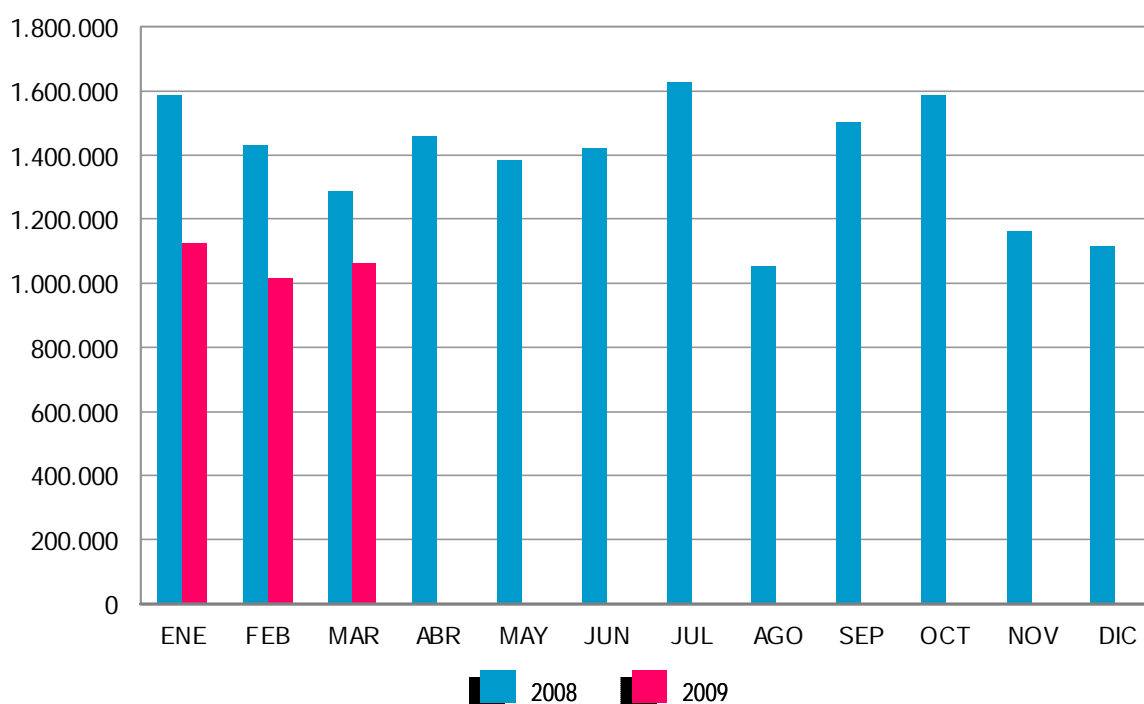


El número de contratos registrados durante el mes de marzo ha sido de 1.061.112. Supone una reducción de 224.532 (-17,46%) sobre el mismo mes del año 2008. Por su parte, la contratación acumulada en los primeros tres meses de 2009 ha alcanzado la cifra de 3.203.563, lo que supone 1.090.743 contratos menos (-25,40%) que en igual periodo del año anterior.

En marzo de 2009 se han registrado 121.228 contratos de trabajo de carácter indefinido. Representan el 11,42% de todos los contratos. Supone un descenso de 46.905 (-27,90%) sobre igual mes del año anterior. En magnitudes acumuladas, se han realizado 356.112 contratos hasta marzo de 2009. Representa una reducción de 194.919 (-35,37%) sobre el mismo periodo del año 2008.

### EVOLUCIÓN MENSUAL DE LOS CONTRATOS REGISTRADOS

2008 - 2009



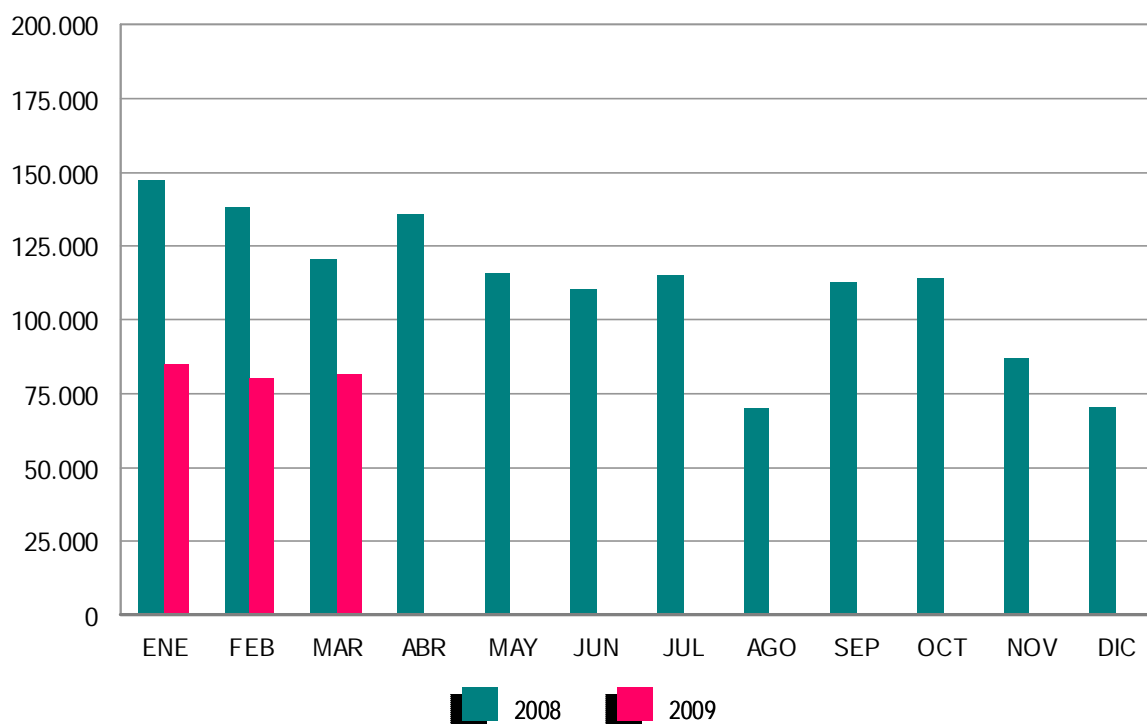
Los contratos indefinidos del mes de marzo se dividen, en cuanto a la duración de su jornada, en 81.326 a tiempo completo y 39.902 a tiempo parcial. Los primeros han tenido una bajada, respecto a marzo de 2008, de 39.336 (-32,60%) y los segundos se han reducido en 7.569 (-15,94%).

En términos acumulados, los contratos indefinidos a tiempo completo alcanzan en los tres primeros meses de este ejercicio un total de 246.938: el 39,13% menos que en igual periodo del año 2008. Los contratos indefinidos a tiempo parcial, que suponen un total de 109.174, registran un descenso de 24,88% en relación a igual periodo del año anterior.

El resto de contratos, hasta completar el total de 1.061.112 del mes de marzo de 2009, son 7.252 de carácter formativo y 932.632 otro tipo de contratos temporales. Dentro de este último grupo destacan: Obra o Servicio Determinado -de jornada a tiempo completo-, con 318.139 (29,98%), seguido de Eventuales por Circunstancia de la Producción -con jornada a tiempo completo-, 296.625 (27,95%). Los contratos temporales con jornada a tiempo parcial ascienden a 240.367 (22,65%).

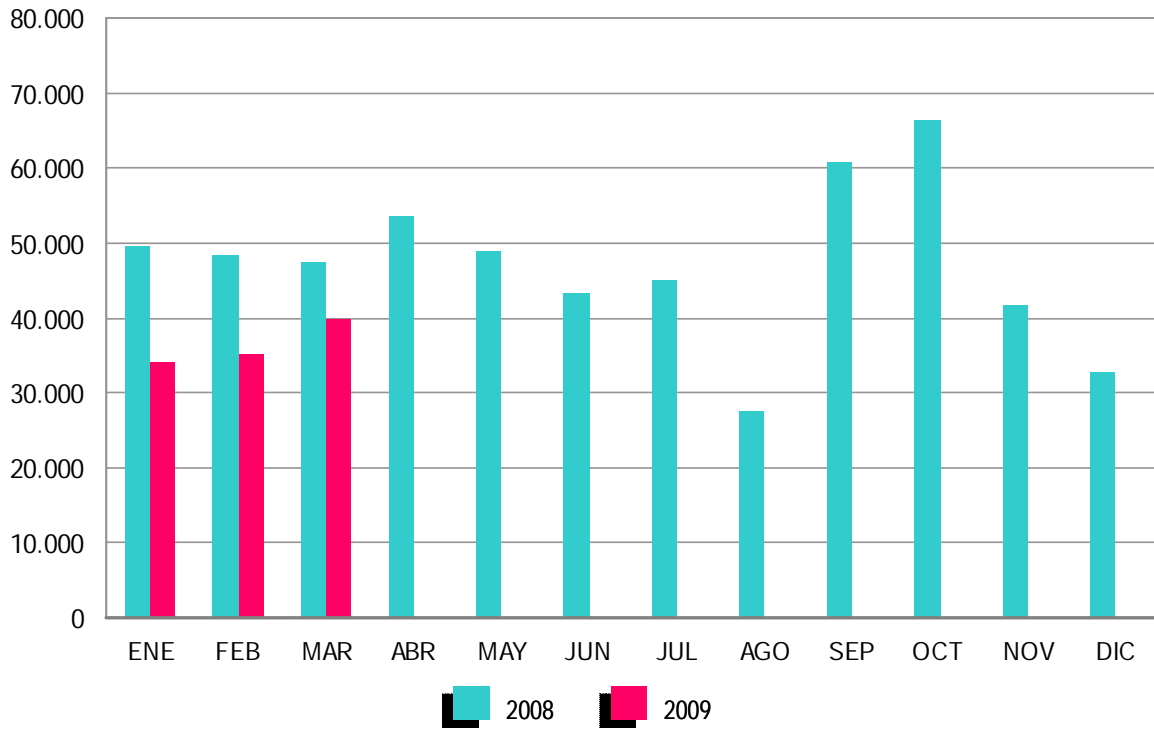
### EVOLUCIÓN MENSUAL DE LOS CONTRATOS INDEFINIDOS A TIEMPO COMPLETO

2008 - 2009



**EVOLUCIÓN MENSUAL DE LOS CONTRATOS INDEFINIDOS A TIEMPO PARCIAL**

2008 - 2009





## **ANEXO 1**

### **DEMANDANTES DE EMPLEO Y PARO REGISTRADO**



MARZO 2009

## DEMANDANTES DE EMPLEO SEGÚN COLECTIVO POR SEXO, EDAD Y SECTOR DE ACTIVIDAD ECONÓMICA

|                     | TOTAL     | OCUPADOS | CON DISP.LIMIT./<br>DDAN EMP.ESPEC.(*) | DENOS     |                            |                        |
|---------------------|-----------|----------|----------------------------------------|-----------|----------------------------|------------------------|
|                     |           |          |                                        | TOTAL     | OTROS NO<br>OCUPADOS/TEASS | PARADOS<br>REGISTRADOS |
| TOTAL               | 4.863.562 | 815.203  | 178.841                                | 3.869.518 | 264.116                    | 3.605.402              |
| SEXO:               |           |          |                                        |           |                            |                        |
| HOMBRES             | 2.407.235 | 391.967  | 110.037                                | 1.905.231 | 84.081                     | 1.821.150              |
| MUJERES             | 2.456.327 | 423.236  | 68.804                                 | 1.964.287 | 180.035                    | 1.784.252              |
| MENORES DE 25 AÑOS: |           |          |                                        |           |                            |                        |
| HOMBRES             | 351.310   | 37.588   | 11.148                                 | 302.574   | 31.932                     | 270.642                |
| MUJERES             | 272.623   | 33.508   | 7.177                                  | 231.938   | 39.240                     | 192.698                |
| TOTAL               | 623.933   | 71.096   | 18.325                                 | 534.512   | 71.172                     | 463.340                |
| MAYORES DE 25 AÑOS: |           |          |                                        |           |                            |                        |
| HOMBRES             | 2.055.925 | 354.379  | 98.889                                 | 1.602.657 | 52.149                     | 1.550.508              |
| MUJERES             | 2.183.704 | 389.728  | 61.627                                 | 1.732.349 | 140.795                    | 1.591.554              |
| TOTAL               | 4.239.629 | 744.107  | 160.516                                | 3.335.006 | 192.944                    | 3.142.062              |
| SECTOR:             |           |          |                                        |           |                            |                        |
| AGRICULTURA         | 348.807   | 126.960  | 9.590                                  | 212.257   | 118.542                    | 93.715                 |
| INDUSTRIA           | 672.976   | 151.443  | 24.275                                 | 497.258   | 8.363                      | 488.895                |
| CONSTRUCCIÓN        | 846.498   | 67.457   | 32.407                                 | 746.634   | 23.287                     | 723.347                |
| SERVICIOS           | 2.701.435 | 457.846  | 95.734                                 | 2.147.855 | 72.820                     | 2.075.035              |
| SIN EMPLEO ANTERIOR | 293.846   | 11.497   | 16.835                                 | 265.514   | 41.104                     | 224.410                |

## DEMANDANTES DE EMPLEO SEGÚN COLECTIVO POR COMUNIDADES AUTÓNOMAS

| COMUNIDADES AUTÓNOMAS | TOTAL            | OCUPADOS       | CON DISP.LIMIT./<br>DDAN EMP.ESPEC.(*) | DENOS            |                            |                        |
|-----------------------|------------------|----------------|----------------------------------------|------------------|----------------------------|------------------------|
|                       |                  |                |                                        | TOTAL            | OTROS NO<br>OCUPADOS/TEASS | PARADOS<br>REGISTRADOS |
| ANDALUCÍA             | 1.241.673        | 225.697        | 37.381                                 | 978.595          | 184.531                    | 794.064                |
| ARAGÓN                | 110.898          | 23.223         | 4.312                                  | 83.363           | 3.440                      | 79.923                 |
| ASTURIAS              | 101.547          | 21.174         | 3.492                                  | 76.881           | 2.500                      | 74.381                 |
| ILLES BALEARS         | 117.413          | 36.913         | 4.556                                  | 75.944           | 791                        | 75.153                 |
| CANARIAS              | 270.266          | 20.464         | 8.134                                  | 241.668          | 3.324                      | 238.344                |
| CANTABRIA             | 52.939           | 10.582         | 2.899                                  | 39.458           | 902                        | 38.556                 |
| CASTILLA LA MANCHA    | 213.507          | 29.560         | 7.497                                  | 176.450          | 3.399                      | 173.051                |
| CASTILLA Y LEÓN       | 221.817          | 36.389         | 7.907                                  | 177.521          | 4.951                      | 172.570                |
| CATALUÑA              | 642.507          | 107.532        | 30.717                                 | 504.258          | 5.906                      | 498.352                |
| COM. VALENCIANA       | 544.955          | 84.953         | 18.223                                 | 441.779          | 9.197                      | 432.582                |
| EXTREMADURA           | 168.536          | 30.527         | 5.162                                  | 132.847          | 24.183                     | 108.664                |
| GALICIA               | 266.064          | 35.614         | 12.277                                 | 218.173          | 6.689                      | 211.484                |
| MADRID                | 511.184          | 74.755         | 22.082                                 | 414.347          | 8.674                      | 405.673                |
| MURCIA                | 138.274          | 25.810         | 4.733                                  | 107.731          | 1.842                      | 105.889                |
| NAVARRA               | 57.647           | 16.663         | 2.153                                  | 38.831           | 520                        | 38.311                 |
| PAÍS VASCO            | 157.511          | 28.656         | 5.608                                  | 123.247          | 2.157                      | 121.090                |
| LA RIOJA              | 25.577           | 4.207          | 777                                    | 20.593           | 480                        | 20.113                 |
| CEUTA                 | 10.543           | 1.346          | 365                                    | 8.832            | 281                        | 8.551                  |
| MELILLA               | 10.704           | 1.138          | 566                                    | 9.000            | 349                        | 8.651                  |
| <b>TOTAL</b>          | <b>4.863.562</b> | <b>815.203</b> | <b>178.841</b>                         | <b>3.869.518</b> | <b>264.116</b>             | <b>3.605.402</b>       |

(\*) Son aquellos demandantes, sin empleo, que indican en su solicitud condiciones especiales de trabajo (ej: sólo a domicilio, teletrabajo, en el extranjero, et

MARZO 2009

## DEMANDANTES DE EMPLEO NO OCUPADOS (DENOS) POR SEXO, EDAD Y SECTOR DE ACTIVIDAD ECONÓMICA (\*)

|                     | TOTAL     | VARIACIÓN |          |           |          |
|---------------------|-----------|-----------|----------|-----------|----------|
|                     |           | MENSUAL   |          | ANUAL     |          |
|                     |           | ABSOLUTA  | RELATIVA | ABSOLUTA  | RELATIVA |
| TOTAL               | 3.869.518 | 134.706   | 3,61     | 1.322.447 | 51,92    |
| SEXO:               |           |           |          |           |          |
| HOMBRES             | 1.905.231 | 68.924    | 3,75     | 864.999   | 83,15    |
| MUJERES             | 1.964.287 | 65.782    | 3,46     | 457.448   | 30,36    |
| MENORES DE 25 AÑOS: |           |           |          |           |          |
| HOMBRES             | 302.574   | 11.243    | 3,86     | 142.923   | 89,52    |
| MUJERES             | 231.938   | 10.148    | 4,58     | 75.059    | 47,85    |
| TOTAL               | 534.512   | 21.391    | 4,17     | 217.982   | 68,87    |
| MAYORES DE 25 AÑOS: |           |           |          |           |          |
| HOMBRES             | 1.602.657 | 57.681    | 3,73     | 722.076   | 82,00    |
| MUJERES             | 1.732.349 | 55.634    | 3,32     | 382.389   | 28,33    |
| TOTAL               | 3.335.006 | 113.315   | 3,52     | 1.104.465 | 49,52    |
| SECTOR:             |           |           |          |           |          |
| AGRICULTURA         | 212.257   | 20.203    | 10,52    | 35.375    | 20,00    |
| INDUSTRIA           | 497.258   | 20.626    | 4,33     | 187.782   | 60,68    |
| CONSTRUCCIÓN        | 746.634   | 16.888    | 2,31     | 357.113   | 91,68    |
| SERVICIOS           | 2.147.855 | 62.005    | 2,97     | 695.507   | 47,89    |
| SIN EMPLEO ANTERIOR | 265.514   | 14.984    | 5,98     | 46.670    | 21,33    |

## DEMANDANTES DE EMPLEO NO OCUPADOS (DENOS) POR COMUNIDADES AUTÓNOMAS

| COMUNIDADES<br>AUTÓNOMAS | TOTAL            | VARIACIÓN      |             |                  |              |
|--------------------------|------------------|----------------|-------------|------------------|--------------|
|                          |                  | MENSUAL        |             | ANUAL            |              |
|                          |                  | ABSOLUTA       | RELATIVA    | ABSOLUTA         | RELATIVA     |
| ANDALUCÍA                | 978.595          | 31.666         | 3,34        | 267.861          | 37,69        |
| ARAGÓN                   | 83.363           | 3.132          | 3,90        | 38.141           | 84,34        |
| ASTURIAS                 | 76.881           | 598            | 0,78        | 21.874           | 39,77        |
| ILLES BALEARS            | 75.944           | 761            | 1,01        | 30.090           | 65,62        |
| CANARIAS                 | 241.668          | 10.706         | 4,64        | 79.688           | 49,20        |
| CANTABRIA                | 39.458           | 1.059          | 2,76        | 15.145           | 62,29        |
| CASTILLA LA MANCHA       | 176.450          | 8.558          | 5,10        | 66.983           | 61,19        |
| CASTILLA Y LEÓN          | 177.521          | 5.430          | 3,16        | 53.706           | 43,38        |
| CATALUÑA                 | 504.258          | 18.528         | 3,81        | 209.123          | 70,86        |
| COM. VALENCIANA          | 441.779          | 17.454         | 4,11        | 192.754          | 77,40        |
| EXTREMADURA              | 132.847          | 1.248          | 0,95        | 29.881           | 29,02        |
| GALICIA                  | 218.173          | 4.766          | 2,23        | 52.560           | 31,74        |
| MADRID                   | 414.347          | 18.219         | 4,60        | 152.768          | 58,40        |
| MURCIA                   | 107.731          | 4.023          | 3,88        | 48.668           | 82,40        |
| NAVARRA                  | 38.831           | 883            | 2,33        | 14.824           | 61,75        |
| PAÍS VASCO               | 123.247          | 5.375          | 4,56        | 38.420           | 45,29        |
| LA RIOJA                 | 20.593           | 829            | 4,19        | 8.281            | 67,26        |
| CEUTA                    | 8.832            | 1.254          | 16,55       | 1.368            | 18,33        |
| MELILLA                  | 9.000            | 217            | 2,47        | 312              | 3,59         |
| <b>TOTAL</b>             | <b>3.869.518</b> | <b>134.706</b> | <b>3,61</b> | <b>1.322.447</b> | <b>51,92</b> |

(\*) Los datos de variación interanual se han calculado adaptando el mismo mes de 2008, mediante estimación, a los sectores de actividad CNAE-09



MARZO 2009

**PARO REGISTRADO POR SEXO, EDAD Y SECTOR DE ACTIVIDAD ECONÓMICA (\*)**

|                     | TOTAL     | VARIACIÓN |          |           |          |
|---------------------|-----------|-----------|----------|-----------|----------|
|                     |           | MENSUAL   |          | ANUAL     |          |
|                     |           | ABSOLUTA  | RELATIVA | ABSOLUTA  | RELATIVA |
| TOTAL               | 3.605.402 | 123.543   | 3,55     | 1.304.427 | 56,69    |
| SEXO:               |           |           |          |           |          |
| HOMBRES             | 1.821.150 | 65.181    | 3,71     | 852.665   | 88,04    |
| MUJERES             | 1.784.252 | 58.362    | 3,38     | 451.762   | 33,90    |
| MENORES DE 25 AÑOS: |           |           |          |           |          |
| HOMBRES             | 270.642   | 11.064    | 4,26     | 130.201   | 92,71    |
| MUJERES             | 192.698   | 9.773     | 5,34     | 62.878    | 48,43    |
| TOTAL               | 463.340   | 20.837    | 4,71     | 193.079   | 71,44    |
| MAYORES DE 25 AÑOS: |           |           |          |           |          |
| HOMBRES             | 1.550.508 | 54.117    | 3,62     | 722.464   | 87,25    |
| MUJERES             | 1.591.554 | 48.589    | 3,15     | 388.884   | 32,34    |
| TOTAL               | 3.142.062 | 102.706   | 3,38     | 1.111.348 | 54,73    |
| SECTOR:             |           |           |          |           |          |
| AGRICULTURA         | 93.715    | 7.684     | 8,93     | 36.648    | 64,22    |
| INDUSTRIA           | 488.895   | 20.322    | 4,34     | 186.615   | 61,74    |
| CONSTRUCCIÓN        | 723.347   | 16.613    | 2,35     | 357.303   | 97,61    |
| SERVICIOS           | 2.075.035 | 57.891    | 2,87     | 680.565   | 48,80    |
| SIN EMPLEO ANTERIOR | 224.410   | 21.033    | 10,34    | 43.296    | 23,91    |

**PARO REGISTRADO POR COMUNIDADES AUTÓNOMAS**

| COMUNIDADES<br>AUTÓNOMAS | TOTAL            | VARIACIÓN      |             |                  |              |
|--------------------------|------------------|----------------|-------------|------------------|--------------|
|                          |                  | MENSUAL        |             | ANUAL            |              |
|                          |                  | ABSOLUTA       | RELATIVA    | ABSOLUTA         | RELATIVA     |
| ANDALUCÍA                | 794.064          | 19.866         | 2,57        | 257.473          | 47,98        |
| ARAGÓN                   | 79.923           | 2.937          | 3,81        | 38.186           | 91,49        |
| ASTURIAS                 | 74.381           | 823            | 1,12        | 21.907           | 41,75        |
| ILLES BALEARS            | 75.153           | 786            | 1,06        | 29.969           | 66,33        |
| CANARIAS                 | 238.344          | 10.638         | 4,67        | 79.502           | 50,05        |
| CANTABRIA                | 38.556           | 1.071          | 2,86        | 15.081           | 64,24        |
| CASTILLA LA MANCHA       | 173.051          | 8.519          | 5,18        | 67.393           | 63,78        |
| CASTILLA Y LEÓN          | 172.570          | 5.437          | 3,25        | 53.449           | 44,87        |
| CATALUÑA                 | 498.352          | 18.865         | 3,93        | 206.712          | 70,88        |
| COM. VALENCIANA          | 432.582          | 17.491         | 4,21        | 190.746          | 78,87        |
| EXTREMADURA              | 108.664          | 1.427          | 1,33        | 29.958           | 38,06        |
| GALICIA                  | 211.484          | 4.914          | 2,38        | 51.304           | 32,03        |
| MADRID                   | 405.673          | 18.128         | 4,68        | 151.749          | 59,76        |
| MURCIA                   | 105.889          | 3.995          | 3,92        | 48.076           | 83,16        |
| NAVARRA                  | 38.311           | 932            | 2,49        | 14.725           | 62,43        |
| PAÍS VASCO               | 121.090          | 5.437          | 4,70        | 38.502           | 46,62        |
| LA RIOJA                 | 20.113           | 816            | 4,23        | 8.083            | 67,19        |
| CEUTA                    | 8.551            | 1.240          | 16,96       | 1.356            | 18,85        |
| MELILLA                  | 8.651            | 221            | 2,62        | 256              | 3,05         |
| <b>TOTAL</b>             | <b>3.605.402</b> | <b>123.543</b> | <b>3,55</b> | <b>1.304.427</b> | <b>56,69</b> |

(\*) Los datos de variación interanual se han calculado adaptando el mismo mes de 2008, mediantes estimación, a los sectores de actividad CNAE-09

MARZO 2009

**DEMANDANTES PARADOS SEGÚN OCUPABILIDAD POR SEXO, EDAD Y SECTOR DE ACTIVIDAD ECONÓMICA**

|                       | TOTAL     | GRADO DE OCUPABILIDAD |       |         |       |           |       |         |       |
|-----------------------|-----------|-----------------------|-------|---------|-------|-----------|-------|---------|-------|
|                       |           | MUY BAJA              | %     | BAJA    | %     | MEDIA     | %     | ALTA    | %     |
| TOTAL                 | 3.605.402 | 430.509               | 11,94 | 948.038 | 26,29 | 1.387.626 | 38,49 | 839.229 | 23,28 |
| SEXO:                 |           |                       |       |         |       |           |       |         |       |
| HOMBRES               | 1.821.150 | 161.703               | 8,88  | 474.604 | 26,06 | 717.381   | 39,39 | 467.462 | 25,67 |
| MUJERES               | 1.784.252 | 268.806               | 15,07 | 473.434 | 26,53 | 670.245   | 37,56 | 371.767 | 20,84 |
| MENORES DE 25 AÑOS:   |           |                       |       |         |       |           |       |         |       |
| TOTAL                 | 463.340   | 7.925                 | 1,71  | 114.540 | 24,72 | 208.354   | 44,97 | 132.521 | 28,60 |
| HOMBRES               | 270.642   | 3.066                 | 1,13  | 68.490  | 25,31 | 120.314   | 44,46 | 78.772  | 29,11 |
| MUJERES               | 192.698   | 4.859                 | 2,52  | 46.050  | 23,90 | 88.040    | 45,69 | 53.749  | 27,89 |
| >25 AÑOS Y < 45 AÑOS: |           |                       |       |         |       |           |       |         |       |
| TOTAL                 | 1.971.470 | 94.522                | 4,79  | 501.430 | 25,43 | 830.551   | 42,13 | 544.967 | 27,64 |
| HOMBRES               | 990.393   | 28.165                | 2,84  | 246.432 | 24,88 | 417.949   | 42,20 | 297.847 | 30,07 |
| MUJERES               | 981.077   | 66.357                | 6,76  | 254.998 | 25,99 | 412.602   | 42,06 | 247.120 | 25,19 |
| MAYORES DE 45 AÑOS:   |           |                       |       |         |       |           |       |         |       |
| TOTAL                 | 1.170.592 | 328.062               | 28,03 | 332.068 | 28,37 | 348.721   | 29,79 | 161.741 | 13,82 |
| HOMBRES               | 560.115   | 130.472               | 23,29 | 159.682 | 28,51 | 179.118   | 31,98 | 90.843  | 16,22 |
| MUJERES               | 610.477   | 197.590               | 32,37 | 172.386 | 28,24 | 169.603   | 27,78 | 70.898  | 11,61 |
| SECTOR:               |           |                       |       |         |       |           |       |         |       |
| AGRICULTURA           | 93.715    | 11.244                | 12,00 | 24.747  | 26,41 | 37.064    | 39,55 | 20.660  | 22,05 |
| INDUSTRIA             | 488.895   | 77.320                | 15,82 | 133.758 | 27,36 | 171.851   | 35,15 | 105.966 | 21,67 |
| CONSTRUCCIÓN          | 723.347   | 56.718                | 7,84  | 206.975 | 28,61 | 291.917   | 40,36 | 167.737 | 23,19 |
| SERVICIOS             | 2.075.035 | 240.615               | 11,60 | 506.488 | 24,41 | 813.084   | 39,18 | 514.848 | 24,81 |
| SIN EMPLEO ANTERIOR   | 224.410   | 44.612                | 19,88 | 76.070  | 33,90 | 73.710    | 32,85 | 30.018  | 13,38 |

**DEMANDANTES PARADOS SEGÚN OCUPABILIDAD POR COMUNIDADES AUTÓNOMAS**

| COMUNIDADES AUTÓNOMAS | TOTAL            | GRADO DE OCUPABILIDAD |              |                |              |                  |              |                |              |
|-----------------------|------------------|-----------------------|--------------|----------------|--------------|------------------|--------------|----------------|--------------|
|                       |                  | MUY BAJA              | %            | BAJA           | %            | MEDIA            | %            | ALTA           | %            |
| ANDALUCÍA             | 794.064          | 110.168               | 13,87        | 238.144        | 29,99        | 303.154          | 38,18        | 142.598        | 17,96        |
| ARAGÓN                | 79.923           | 7.013                 | 8,77         | 23.879         | 29,88        | 39.734           | 49,72        | 9.297          | 11,63        |
| ASTURIAS              | 74.381           | 7.681                 | 10,33        | 15.233         | 20,48        | 27.878           | 37,48        | 23.589         | 31,71        |
| ILLES BALEARS         | 75.153           | 5.318                 | 7,08         | 16.966         | 22,58        | 32.048           | 42,64        | 20.821         | 27,70        |
| CANARIAS              | 238.344          | 33.653                | 14,12        | 56.380         | 23,65        | 91.876           | 38,55        | 56.435         | 23,68        |
| CANTABRIA             | 38.556           | 3.798                 | 9,85         | 7.161          | 18,57        | 14.326           | 37,16        | 13.271         | 34,42        |
| CASTILLA LA MANCHA    | 173.051          | 17.343                | 10,02        | 46.333         | 26,77        | 74.148           | 42,85        | 35.227         | 20,36        |
| CASTILLA Y LEÓN       | 172.570          | 22.852                | 13,24        | 46.389         | 26,88        | 70.156           | 40,65        | 33.173         | 19,22        |
| CATALUÑA              | 498.352          | 67.131                | 13,47        | 175.976        | 35,31        | 187.218          | 37,57        | 68.027         | 13,65        |
| COM. VALENCIANA       | 432.582          | 42.722                | 9,88         | 96.552         | 22,32        | 152.158          | 35,17        | 141.150        | 32,63        |
| EXTREMADURA           | 108.664          | 18.310                | 16,85        | 30.808         | 28,35        | 41.547           | 38,23        | 17.999         | 16,56        |
| GALICIA               | 211.484          | 34.299                | 16,22        | 56.968         | 26,94        | 81.545           | 38,56        | 38.672         | 18,29        |
| MADRID                | 405.673          | 28.497                | 7,02         | 58.307         | 14,37        | 157.084          | 38,72        | 161.785        | 39,88        |
| MURCIA                | 105.889          | 10.725                | 10,13        | 40.249         | 38,01        | 41.758           | 39,44        | 13.157         | 12,43        |
| NAVARRA               | 38.311           | 3.300                 | 8,61         | 4.736          | 12,36        | 13.437           | 35,07        | 16.838         | 43,95        |
| PAÍS VASCO            | 121.090          | 13.473                | 11,13        | 22.675         | 18,73        | 43.172           | 35,65        | 41.770         | 34,50        |
| LA RIOJA              | 20.113           | 2.159                 | 10,73        | 6.035          | 30,01        | 9.357            | 46,52        | 2.562          | 12,74        |
| CEUTA                 | 8.551            | 1.002                 | 11,72        | 2.931          | 34,28        | 3.632            | 42,47        | 986            | 11,53        |
| MELILLA               | 8.651            | 1.065                 | 12,31        | 2.316          | 26,77        | 3.398            | 39,28        | 1.872          | 21,64        |
| <b>TOTAL</b>          | <b>3.605.402</b> | <b>430.509</b>        | <b>11,94</b> | <b>948.038</b> | <b>26,29</b> | <b>1.387.626</b> | <b>38,49</b> | <b>839.229</b> | <b>23,28</b> |

MARZO 2009

**VARIACIÓN DE DEMANDANTES PARADOS SEGÚN OCUPABILIDAD POR SEXO, EDAD Y SECTOR DE ACTIVIDAD ECONÓMICA (\*)**

|                       | OCUPABILIDAD    |               |                 |               |                 |               |                 |               |                 |               |
|-----------------------|-----------------|---------------|-----------------|---------------|-----------------|---------------|-----------------|---------------|-----------------|---------------|
|                       | TOTAL           |               | MUY BAJA        |               | BAJA            |               | MEDIA           |               | ALTA            |               |
|                       | VAR.<br>MENSUAL | VAR.<br>ANUAL | VAR.<br>MENSUAL | VAR.<br>ANUAL | VAR.<br>MENSUAL | VAR.<br>ANUAL | VAR.<br>MENSUAL | VAR.<br>ANUAL | VAR.<br>MENSUAL | VAR.<br>ANUAL |
| TOTAL                 | 123.543         | 1.304.427     | 10.004          | 73.848        | 16.380          | 265.694       | 49.054          | 544.081       | 48.105          | 420.804       |
| SEXO:                 |                 |               |                 |               |                 |               |                 |               |                 |               |
| HOMBRES               | 65.181          | 852.665       | 4.916           | 38.406        | 6.370           | 183.234       | 24.769          | 350.856       | 29.126          | 280.169       |
| MUJERES               | 58.362          | 451.762       | 5.088           | 35.442        | 10.010          | 82.460        | 24.285          | 193.225       | 18.979          | 140.635       |
| MENORES DE 25 AÑOS:   |                 |               |                 |               |                 |               |                 |               |                 |               |
| TOTAL                 | 20.837          | 193.079       | 407             | 2.283         | 1.978           | 35.061        | 9.413           | 85.544        | 9.039           | 70.191        |
| HOMBRES               | 11.064          | 130.201       | 152             | 1.119         | 724             | 24.862        | 4.793           | 57.007        | 5.395           | 47.213        |
| MUJERES               | 9.773           | 62.878        | 255             | 1.164         | 1.254           | 10.199        | 4.620           | 28.537        | 3.644           | 22.978        |
| >25 AÑOS Y < 45 AÑOS: |                 |               |                 |               |                 |               |                 |               |                 |               |
| TOTAL                 | 69.179          | 778.904       | 2.706           | 20.186        | 8.963           | 151.373       | 27.768          | 333.767       | 29.742          | 273.578       |
| HOMBRES               | 36.443          | 503.794       | 1.460           | 10.382        | 3.194           | 101.828       | 13.796          | 210.746       | 17.993          | 180.838       |
| MUJERES               | 32.736          | 275.110       | 1.246           | 9.804         | 5.769           | 49.545        | 13.972          | 123.021       | 11.749          | 92.740        |
| MAYORES DE 45 AÑOS:   |                 |               |                 |               |                 |               |                 |               |                 |               |
| TOTAL                 | 33.527          | 332.444       | 6.891           | 51.379        | 5.439           | 79.260        | 11.873          | 124.770       | 9.324           | 77.035        |
| HOMBRES               | 17.674          | 218.670       | 3.304           | 26.905        | 2.452           | 56.544        | 6.180           | 83.103        | 5.738           | 52.118        |
| MUJERES               | 15.853          | 113.774       | 3.587           | 24.474        | 2.987           | 22.716        | 5.693           | 41.667        | 3.586           | 24.917        |
| SECTOR:               |                 |               |                 |               |                 |               |                 |               |                 |               |
| AGRICULTURA           | 7.684           | 36.648        | 424             | 3.675         | 1.745           | 8.284         | 3.356           | 14.599        | 2.159           | 10.090        |
| INDUSTRIA             | 20.322          | 186.615       | 999             | 4.838         | 3.138           | 39.796        | 8.355           | 78.724        | 7.830           | 63.257        |
| CONSTRUCCIÓN          | 16.613          | 357.303       | 3.240           | 15.411        | -652            | 92.539        | 5.131           | 148.296       | 8.894           | 101.057       |
| SERVICIOS             | 57.891          | 680.565       | 4.422           | 40.193        | 5.224           | 117.333       | 23.391          | 287.836       | 24.854          | 235.203       |
| SIN EMPLEO ANTERIOR   | 21.033          | 43.296        | 919             | 9.730         | 6.925           | 7.741         | 8.821           | 14.626        | 4.368           | 11.198        |

**VARIACIÓN DE DEMANDANTES PARADOS SEGÚN OCUPABILIDAD POR COMUNIDADES AUTÓNOMAS**

| COMUNIDADES<br>AUTÓNOMAS | OCUPABILIDAD    |                  |                 |               |                 |                |                 |                |                 |                |
|--------------------------|-----------------|------------------|-----------------|---------------|-----------------|----------------|-----------------|----------------|-----------------|----------------|
|                          | TOTAL           |                  | MUY BAJA        |               | BAJA            |                | MEDIA           |                | ALTA            |                |
|                          | VAR.<br>MENSUAL | VAR.<br>ANUAL    | VAR.<br>MENSUAL | VAR.<br>ANUAL | VAR.<br>MENSUAL | VAR.<br>ANUAL  | VAR.<br>MENSUAL | VAR.<br>ANUAL  | VAR.<br>MENSUAL | VAR.<br>ANUAL  |
| ANDALUCÍA                | 19.866          | 257.473          | 2.634           | 22.305        | 3.272           | 62.536         | 8.062           | 110.017        | 5.898           | 62.615         |
| ARAGÓN                   | 2.937           | 38.186           | 274             | 933           | 134             | 9.283          | 1.784           | 22.065         | 745             | 5.905          |
| ASTURIAS                 | 823             | 21.907           | 32              | 629           | 64              | 3.164          | 474             | 9.126          | 253             | 8.988          |
| ILLES BALEARS            | 786             | 29.969           | 152             | 1.096         | -270            | 4.975          | -48             | 12.910         | 952             | 10.988         |
| CANARIAS                 | 10.638          | 79.502           | 1.310           | 8.715         | 1.283           | 12.018         | 3.804           | 29.793         | 4.241           | 28.976         |
| CANTABRIA                | 1.071           | 15.081           | 105             | 486           | 45              | 2.015          | 330             | 5.912          | 591             | 6.668          |
| CASTILLA LA MANCHA       | 8.519           | 67.393           | 572             | 2.508         | 1.202           | 13.958         | 3.603           | 31.525         | 3.142           | 19.402         |
| CASTILLA Y LEÓN          | 5.437           | 53.449           | 512             | 2.558         | 460             | 11.363         | 2.716           | 25.972         | 1.749           | 13.556         |
| CATALUÑA                 | 18.865          | 206.712          | 1.563           | 11.561        | 4.759           | 65.984         | 7.638           | 89.247         | 4.905           | 39.920         |
| COM. VALENCIANA          | 17.491          | 190.746          | 1.115           | 9.538         | 2.021           | 32.396         | 5.937           | 68.457         | 8.418           | 80.355         |
| EXTREMADURA              | 1.427           | 29.958           | 180             | 1.258         | 101             | 6.005          | 806             | 15.006         | 340             | 7.689          |
| GALICIA                  | 4.914           | 51.304           | 393             | 3.275         | 893             | 11.292         | 2.309           | 23.849         | 1.319           | 12.888         |
| MADRID                   | 18.128          | 151.749          | 386             | 4.220         | 669             | 5.929          | 6.529           | 55.246         | 10.544          | 86.354         |
| MURCIA                   | 3.995           | 48.076           | 511             | 3.056         | 920             | 17.743         | 1.789           | 20.261         | 775             | 7.016          |
| NAVARRA                  | 932             | 14.725           | 61              | 593           | -36             | 837            | 255             | 4.792          | 652             | 8.503          |
| PAÍS VASCO               | 5.437           | 38.502           | 134             | 1.047         | 484             | 4.655          | 2.030           | 14.376         | 2.789           | 18.424         |
| LA RIOJA                 | 816             | 8.083            | 32              | 321           | 172             | 1.671          | 453             | 4.725          | 159             | 1.366          |
| CEUTA                    | 1.240           | 1.356            | 20              | -287          | 177             | 60             | 492             | 924            | 551             | 659            |
| MELILLA                  | 221             | 256              | 18              | 36            | 30              | -190           | 91              | -122           | 82              | 532            |
| <b>TOTAL</b>             | <b>123.543</b>  | <b>1.304.427</b> | <b>10.004</b>   | <b>73.848</b> | <b>16.380</b>   | <b>265.694</b> | <b>49.054</b>   | <b>544.081</b> | <b>48.105</b>   | <b>420.804</b> |

(\*) Los datos de variación interanual se han calculado adaptando el mismo mes de 2008, mediasnte estimación, a los sectores de actividad CNAE-09

# DEMANDANTES DE EMPLEO, PARO REGISTRADO, CONTRATOS Y PRESTACIONES

MARZO 2009

## PARO REGISTRADO. VARIACIÓN MENSUAL SEGÚN SECTOR DE ACTIVIDAD ECONÓMICA \*

| MARZO | TOTAL   | AGRICULTURA | INDUSTRIA | CONSTRUCCIÓN | SERVICIOS | SIN EMPLEO ANTERIOR |
|-------|---------|-------------|-----------|--------------|-----------|---------------------|
| 1997  | -36.108 | 7.310       | -6.766    | -11.652      | -23.210   | -1.789              |
| 1998  | -29.342 | 4.063       | -6.674    | -12.483      | -13.688   | -560                |
| 1999  | -30.745 | -2.587      | -2.673    | -6.789       | -19.371   | 675                 |
| 2000  | -37.420 | -2.592      | -5.558    | -7.078       | -23.302   | 1.110               |
| 2001  | -12.268 | 1.973       | -3.033    | -4.542       | -6.433    | -233                |
| 2002  | -66.804 | -7.305      | -5.073    | 1.995        | -57.273   | 853                 |
| 2003  | -16.717 | 371         | -2.344    | -3.875       | -16.037   | 5.167               |
| 2004  | -37.753 | 800         | -4.883    | -5.002       | -30.837   | 2.169               |
| 2005  | -20.585 | 2.370       | 1.332     | -206         | -25.323   | 1.242               |
| 2006  | -20.747 | -12         | -3.459    | -6.766       | -13.364   | 2.854               |
| 2007  | -15.824 | 899         | -1.223    | -4.460       | -14.308   | 3.268               |
| 2008  | -14.356 | -8.527      | 1.328     | 11.727       | -22.105   | 3.221               |
| 2008* | -14.356 | -8.411      | 1.266     | 11.421       | -22.170   | 3.538               |
| 2009  | 123.543 | 7.684       | 20.322    | 16.613       | 57.891    | 21.033              |

(\*) Los datos anteriores a Mayo 2005 (fecha de entrada en funcionamiento del SISPE) son reconstruidos.

Desde enero de 1997 hasta enero de 2001, la estimación está basada en datos agregados.

2008\* Los datos de variación mensual se han calculado adaptando Febrero y Marzo 2008, mediante estimación, a los sectores de actividad CNAE-09

MARZO 2009

## EVOLUCIÓN MENSUAL DEL PARO REGISTRADO \*

|            | AÑO 2008  |                |       | AÑO 2009  |                |       |
|------------|-----------|----------------|-------|-----------|----------------|-------|
|            | TOTAL     | % DE VARIACIÓN |       | TOTAL     | % DE VARIACIÓN |       |
|            |           | MENSUAL        | ANUAL |           | MENSUAL        | ANUAL |
| ENERO      | 2.261.925 | 6,22           | 8,62  | 3.327.801 | 6,35           | 47,12 |
| FEBRERO    | 2.315.331 | 2,36           | 11,57 | 3.481.859 | 4,63           | 50,38 |
| MARZO      | 2.300.975 | -0,62          | 11,73 | 3.605.402 | 3,55           | 56,69 |
| ABRIL      | 2.338.517 | 1,63           | 15,59 |           |                |       |
| MAYO       | 2.353.575 | 0,64           | 19,28 |           |                |       |
| JUNIO      | 2.390.424 | 1,57           | 21,60 |           |                |       |
| JULIO      | 2.426.916 | 1,53           | 23,17 |           |                |       |
| AGOSTO     | 2.530.001 | 4,25           | 24,74 |           |                |       |
| SEPTIEMBRE | 2.625.368 | 3,77           | 30,14 |           |                |       |
| OCTUBRE    | 2.818.026 | 7,34           | 37,56 |           |                |       |
| NOVIEMBRE  | 2.989.269 | 6,08           | 42,72 |           |                |       |
| DICIEMBRE  | 3.128.963 | 4,67           | 46,93 |           |                |       |

## EVOLUCIÓN DEL PARO REGISTRADO (SERIES) \*

| MARZO | TOTAL     | VARIACIONES |          |           |          |
|-------|-----------|-------------|----------|-----------|----------|
|       |           | MENSUAL     |          | ANUAL     |          |
|       |           | ABSOLUTA    | RELATIVA | ABSOLUTA  | RELATIVA |
| 1997  | 2.751.554 | -36.108     | -1,30    | -217.918  | -7,34    |
| 1998  | 2.524.004 | -29.342     | -1,15    | -227.550  | -8,27    |
| 1999  | 2.202.337 | -30.745     | -1,38    | -321.668  | -12,74   |
| 2000  | 2.042.332 | -37.420     | -1,80    | -160.005  | -7,27    |
| 2001  | 1.981.006 | -12.268     | -0,62    | -61.325   | -3,00    |
| 2002  | 2.083.103 | -66.804     | -3,11    | 102.097   | 5,15     |
| 2003  | 2.163.498 | -16.717     | -0,77    | 80.395    | 3,86     |
| 2004  | 2.181.546 | -37.753     | -1,70    | 18.048    | 0,83     |
| 2005  | 2.144.835 | -20.585     | -0,95    | -36.711   | -1,68    |
| 2006  | 2.148.530 | -20.747     | -0,96    | 3.695     | 0,17     |
| 2007  | 2.059.451 | -15.824     | -0,76    | -89.079   | -4,15    |
| 2008  | 2.300.975 | -14.356     | -0,62    | 241.524   | 11,73    |
| 2009  | 3.605.402 | 123.543     | 3,55     | 1.304.427 | 56,69    |

(\*) Los datos anteriores a Mayo 2005 (fecha de entrada en funcionamiento del SISPE) son reconstruidos.

MARZO 2009

**PARO REGISTRADO SEGÚN SEXO Y EDAD. SERIES \***

|                 | TOTAL            | HOMBRES          | MUJERES          | MENORES DE 25 AÑOS |                |                | RESTO EDADES     |                  |                  |
|-----------------|------------------|------------------|------------------|--------------------|----------------|----------------|------------------|------------------|------------------|
|                 |                  |                  |                  | TOTAL              | HOMBRES        | MUJERES        | TOTAL            | HOMBRES          | MUJERES          |
| <b>AÑO 2005</b> |                  |                  |                  |                    |                |                |                  |                  |                  |
| ENERO           | 2.176.599        | 892.559          | 1.284.040        | 280.151            | 129.581        | 150.570        | 1.896.448        | 762.978          | 1.133.470        |
| FEBRERO         | 2.165.420        | 872.326          | 1.293.094        | 283.305            | 128.872        | 154.433        | 1.882.115        | 743.454          | 1.138.661        |
| <b>MARZO</b>    | <b>2.144.835</b> | <b>863.168</b>   | <b>1.281.667</b> | <b>279.384</b>     | <b>127.518</b> | <b>151.866</b> | <b>1.865.451</b> | <b>735.650</b>   | <b>1.129.801</b> |
| ABRIL           | 2.095.945        | 832.912          | 1.263.033        | 270.870            | 122.455        | 148.415        | 1.825.075        | 710.457          | 1.114.618        |
| MAYO            | 2.007.393        | 782.160          | 1.225.233        | 258.851            | 116.784        | 142.067        | 1.748.542        | 665.376          | 1.083.166        |
| JUNIO           | 1.974.860        | 758.514          | 1.216.346        | 255.429            | 117.422        | 138.007        | 1.719.431        | 641.092          | 1.078.339        |
| JULIO           | 1.989.417        | 763.528          | 1.225.889        | 244.257            | 112.901        | 131.356        | 1.745.160        | 650.627          | 1.094.533        |
| AGOSTO          | 2.019.110        | 790.103          | 1.229.007        | 247.222            | 115.702        | 131.520        | 1.771.888        | 674.401          | 1.097.487        |
| SEPTIEMBRE      | 2.013.286        | 784.260          | 1.229.026        | 263.228            | 123.027        | 140.201        | 1.750.058        | 661.233          | 1.088.825        |
| OCTUBRE         | 2.052.861        | 803.777          | 1.249.084        | 278.101            | 129.430        | 148.671        | 1.774.760        | 674.347          | 1.100.413        |
| NOVIEMBRE       | 2.095.580        | 821.035          | 1.274.545        | 286.670            | 133.641        | 153.029        | 1.808.910        | 687.394          | 1.121.516        |
| DICIEMBRE       | 2.102.937        | 851.963          | 1.250.974        | 275.895            | 133.009        | 142.886        | 1.827.042        | 718.954          | 1.108.088        |
| <b>AÑO 2006</b> |                  |                  |                  |                    |                |                |                  |                  |                  |
| ENERO           | 2.171.503        | 864.667          | 1.306.836        | 288.603            | 135.602        | 153.001        | 1.882.900        | 729.065          | 1.153.835        |
| FEBRERO         | 2.169.277        | 852.501          | 1.316.776        | 290.364            | 134.131        | 156.233        | 1.878.913        | 718.370          | 1.160.543        |
| <b>MARZO</b>    | <b>2.148.530</b> | <b>833.844</b>   | <b>1.314.686</b> | <b>287.058</b>     | <b>131.880</b> | <b>155.178</b> | <b>1.861.472</b> | <b>701.964</b>   | <b>1.159.508</b> |
| ABRIL           | 2.075.676        | 800.875          | 1.274.801        | 268.223            | 123.307        | 144.916        | 1.807.453        | 677.568          | 1.129.885        |
| MAYO            | 2.004.528        | 762.998          | 1.241.530        | 250.912            | 114.966        | 135.946        | 1.753.616        | 648.032          | 1.105.584        |
| JUNIO           | 1.959.754        | 738.743          | 1.221.011        | 238.364            | 110.984        | 127.380        | 1.721.390        | 627.759          | 1.093.631        |
| JULIO           | 1.954.984        | 739.653          | 1.215.331        | 227.120            | 106.366        | 120.754        | 1.727.864        | 633.287          | 1.094.577        |
| AGOSTO          | 1.983.677        | 768.370          | 1.215.307        | 229.555            | 109.373        | 120.182        | 1.754.122        | 658.997          | 1.095.125        |
| SEPTIEMBRE      | 1.966.166        | 752.747          | 1.213.419        | 238.710            | 112.784        | 125.926        | 1.727.456        | 639.963          | 1.087.493        |
| OCTUBRE         | 1.992.836        | 762.491          | 1.230.345        | 250.284            | 117.179        | 133.105        | 1.742.552        | 645.312          | 1.097.240        |
| NOVIEMBRE       | 2.023.164        | 777.062          | 1.246.102        | 255.580            | 120.064        | 135.516        | 1.767.584        | 656.998          | 1.110.586        |
| DICIEMBRE       | 2.022.873        | 804.274          | 1.218.599        | 242.012            | 117.711        | 124.301        | 1.780.861        | 686.563          | 1.094.298        |
| <b>AÑO 2007</b> |                  |                  |                  |                    |                |                |                  |                  |                  |
| ENERO           | 2.082.508        | 809.259          | 1.273.249        | 253.885            | 120.081        | 133.804        | 1.828.623        | 689.178          | 1.139.445        |
| FEBRERO         | 2.075.275        | 794.202          | 1.281.073        | 255.337            | 118.488        | 136.849        | 1.819.938        | 675.714          | 1.144.224        |
| <b>MARZO</b>    | <b>2.059.451</b> | <b>781.154</b>   | <b>1.278.297</b> | <b>252.105</b>     | <b>116.271</b> | <b>135.834</b> | <b>1.807.346</b> | <b>664.883</b>   | <b>1.142.463</b> |
| ABRIL           | 2.023.124        | 766.163          | 1.256.961        | 242.702            | 112.844        | 129.858        | 1.780.422        | 653.319          | 1.127.103        |
| MAYO            | 1.973.231        | 743.837          | 1.229.394        | 228.223            | 106.916        | 121.307        | 1.745.008        | 636.921          | 1.108.087        |
| JUNIO           | 1.965.869        | 742.690          | 1.223.179        | 230.235            | 109.643        | 120.592        | 1.735.634        | 633.407          | 1.102.587        |
| JULIO           | 1.970.338        | 755.375          | 1.214.963        | 220.524            | 106.153        | 114.371        | 1.749.814        | 649.222          | 1.100.592        |
| AGOSTO          | 2.028.296        | 799.785          | 1.228.511        | 226.321            | 110.876        | 115.445        | 1.801.975        | 688.909          | 1.113.066        |
| SEPTIEMBRE      | 2.017.363        | 787.351          | 1.230.012        | 234.419            | 114.058        | 120.361        | 1.782.944        | 673.293          | 1.109.651        |
| OCTUBRE         | 2.048.577        | 802.831          | 1.245.746        | 235.125            | 114.303        | 120.822        | 1.813.452        | 688.528          | 1.124.924        |
| NOVIEMBRE       | 2.094.473        | 834.047          | 1.260.426        | 243.694            | 120.504        | 123.190        | 1.850.779        | 713.543          | 1.137.236        |
| DICIEMBRE       | 2.129.547        | 885.139          | 1.244.408        | 240.383            | 123.887        | 116.496        | 1.889.164        | 761.252          | 1.127.912        |
| <b>AÑO 2008</b> |                  |                  |                  |                    |                |                |                  |                  |                  |
| ENERO           | 2.261.925        | 935.597          | 1.326.328        | 262.507            | 134.062        | 128.445        | 1.999.418        | 801.535          | 1.197.883        |
| FEBRERO         | 2.315.331        | 964.233          | 1.351.098        | 271.323            | 138.904        | 132.419        | 2.044.008        | 825.329          | 1.218.679        |
| <b>MARZO</b>    | <b>2.300.975</b> | <b>968.485</b>   | <b>1.332.490</b> | <b>270.261</b>     | <b>140.441</b> | <b>129.820</b> | <b>2.030.714</b> | <b>828.044</b>   | <b>1.202.670</b> |
| ABRIL           | 2.338.517        | 996.715          | 1.341.802        | 277.113            | 146.095        | 131.018        | 2.061.404        | 850.620          | 1.210.784        |
| MAYO            | 2.353.575        | 1.019.759        | 1.333.816        | 277.748            | 149.047        | 128.701        | 2.075.827        | 870.712          | 1.205.115        |
| JUNIO           | 2.390.424        | 1.051.418        | 1.339.006        | 280.579            | 154.716        | 125.863        | 2.109.845        | 896.702          | 1.213.143        |
| JULIO           | 2.426.916        | 1.086.102        | 1.340.814        | 277.978            | 155.705        | 122.273        | 2.148.938        | 930.397          | 1.218.541        |
| AGOSTO          | 2.530.001        | 1.162.191        | 1.367.810        | 289.532            | 164.466        | 125.066        | 2.240.469        | 997.725          | 1.242.744        |
| SEPTIEMBRE      | 2.625.368        | 1.218.732        | 1.406.636        | 319.643            | 182.190        | 137.453        | 2.305.725        | 1.036.542        | 1.269.183        |
| OCTUBRE         | 2.818.026        | 1.335.865        | 1.482.161        | 358.755            | 204.397        | 154.358        | 2.459.271        | 1.131.468        | 1.327.803        |
| NOVIEMBRE       | 2.989.269        | 1.447.780        | 1.541.489        | 385.192            | 222.161        | 163.031        | 2.604.077        | 1.225.619        | 1.378.458        |
| DICIEMBRE       | 3.128.963        | 1.576.467        | 1.552.496        | 385.130            | 228.947        | 156.183        | 2.743.833        | 1.347.520        | 1.396.313        |
| <b>AÑO 2009</b> |                  |                  |                  |                    |                |                |                  |                  |                  |
| ENERO           | 3.327.801        | 1.673.235        | 1.654.566        | 414.841            | 244.871        | 169.970        | 2.912.960        | 1.428.364        | 1.484.596        |
| FEBRERO         | 3.481.859        | 1.755.969        | 1.725.890        | 442.503            | 259.578        | 182.925        | 3.039.356        | 1.496.391        | 1.542.965        |
| <b>MARZO</b>    | <b>3.605.402</b> | <b>1.821.150</b> | <b>1.784.252</b> | <b>463.340</b>     | <b>270.642</b> | <b>192.698</b> | <b>3.142.062</b> | <b>1.550.508</b> | <b>1.591.554</b> |
| ABRIL           |                  |                  |                  |                    |                |                |                  |                  |                  |
| MAYO            |                  |                  |                  |                    |                |                |                  |                  |                  |
| JUNIO           |                  |                  |                  |                    |                |                |                  |                  |                  |
| JULIO           |                  |                  |                  |                    |                |                |                  |                  |                  |
| AGOSTO          |                  |                  |                  |                    |                |                |                  |                  |                  |
| SEPTIEMBRE      |                  |                  |                  |                    |                |                |                  |                  |                  |
| OCTUBRE         |                  |                  |                  |                    |                |                |                  |                  |                  |
| NOVIEMBRE       |                  |                  |                  |                    |                |                |                  |                  |                  |
| DICIEMBRE       |                  |                  |                  |                    |                |                |                  |                  |                  |

(\*) Los datos anteriores a mayo 2005 (fecha de entrada en funcionamiento del SISPE) son reconstruidos

MARZO 2009

**VARIACIÓN ANUAL DEL PARO REGISTRADO SEGÚN SEXO Y EDAD. SERIES \***

|                 | TOTAL | HOMBRES | MUJERES | MENORES DE 25 AÑOS |         |         | RESTO EDADES |         |         |
|-----------------|-------|---------|---------|--------------------|---------|---------|--------------|---------|---------|
|                 |       |         |         | TOTAL              | HOMBRES | MUJERES | TOTAL        | HOMBRES | MUJERES |
| <b>AÑO 2005</b> |       |         |         |                    |         |         |              |         |         |
| ENERO           | -2,51 | -3,31   | -1,94   | -10,78             | -9,00   | -12,26  | -1,15        | -2,28   | -0,38   |
| FEBRERO         | -2,43 | -3,49   | -1,70   | -8,95              | -7,31   | -10,28  | -1,36        | -2,80   | -0,40   |
| MARZO           | -1,68 | -2,16   | -1,36   | -6,95              | -4,92   | -8,59   | -0,84        | -1,66   | -0,30   |
| ABRIL           | -3,07 | -4,58   | -2,06   | -8,85              | -8,15   | -9,42   | -2,15        | -3,93   | -0,98   |
| MAYO            | -3,98 | -6,92   | -2,01   | -6,46              | -6,39   | -6,52   | -3,61        | -7,02   | -1,39   |
| JUNIO           | -3,86 | -6,92   | -1,85   | -7,37              | -6,07   | -8,45   | -3,31        | -7,07   | -0,93   |
| JULIO           | -1,23 | -4,29   | 0,78    | -4,57              | -3,41   | -5,54   | -0,75        | -4,44   | 1,59    |
| AGOSTO          | -1,49 | -4,41   | 0,49    | -3,28              | -2,87   | -3,64   | -1,23        | -4,67   | 1,00    |
| SEPTIEMBRE      | -1,82 | -4,62   | 0,06    | -2,33              | -0,90   | -3,55   | -1,74        | -5,28   | 0,55    |
| OCTUBRE         | -1,11 | -3,63   | 0,59    | 0,41               | 2,03    | -0,97   | -1,34        | -4,65   | 0,81    |
| NOVIEMBRE       | -1,20 | -4,07   | 0,73    | 0,75               | 2,23    | -0,50   | -1,51        | -5,20   | 0,91    |
| DICIEMBRE       | -0,46 | -2,97   | 1,32    | 2,63               | 4,61    | 0,86    | -0,91        | -4,25   | 1,38    |
| <b>AÑO 2006</b> |       |         |         |                    |         |         |              |         |         |
| ENERO           | -0,23 | -3,12   | 1,78    | 3,02               | 4,65    | 1,61    | -0,71        | -4,44   | 1,80    |
| FEBRERO         | 0,18  | -2,27   | 1,83    | 2,49               | 4,08    | 1,17    | -0,17        | -3,37   | 1,92    |
| MARZO           | 0,17  | -3,40   | 2,58    | 2,75               | 3,42    | 2,18    | -0,21        | -4,58   | 2,63    |
| ABRIL           | -0,97 | -3,85   | 0,93    | -0,98              | 0,70    | -2,36   | -0,97        | -4,63   | 1,37    |
| MAYO            | -0,14 | -2,45   | 1,33    | -3,07              | -1,56   | -4,31   | 0,29         | -2,61   | 2,07    |
| JUNIO           | -0,76 | -2,61   | 0,38    | -6,68              | -5,48   | -7,70   | 0,11         | -2,08   | 1,42    |
| JULIO           | -1,73 | -3,13   | -0,86   | -7,02              | -5,79   | -8,07   | -0,99        | -2,67   | 0,00    |
| AGOSTO          | -1,75 | -2,75   | -1,11   | -7,15              | -5,47   | -8,62   | -1,00        | -2,28   | -0,22   |
| SEPTIEMBRE      | -2,34 | -4,02   | -1,27   | -9,31              | -8,33   | -10,18  | -1,29        | -3,22   | -0,12   |
| OCTUBRE         | -2,92 | -5,14   | -1,50   | -10,00             | -9,47   | -10,47  | -1,81        | -4,31   | -0,29   |
| NOVIEMBRE       | -3,46 | -5,36   | -2,23   | -10,85             | -10,16  | -11,44  | -2,28        | -4,42   | -0,97   |
| DICIEMBRE       | -3,81 | -5,60   | -2,59   | -12,28             | -11,50  | -13,01  | -2,53        | -4,51   | -1,24   |
| <b>AÑO 2007</b> |       |         |         |                    |         |         |              |         |         |
| ENERO           | -4,10 | -6,41   | -2,57   | -12,03             | -11,45  | -12,55  | -2,88        | -5,47   | -1,25   |
| FEBRERO         | -4,33 | -6,84   | -2,71   | -12,06             | -11,66  | -12,41  | -3,14        | -5,94   | -1,41   |
| MARZO           | -4,15 | -6,32   | -2,77   | -12,18             | -11,84  | -12,47  | -2,91        | -5,28   | -1,47   |
| ABRIL           | -2,53 | -4,33   | -1,40   | -9,51              | -8,49   | -10,39  | -1,50        | -3,58   | -0,25   |
| MAYO            | -1,56 | -2,51   | -0,98   | -9,04              | -7,00   | -10,77  | -0,49        | -1,71   | 0,23    |
| JUNIO           | 0,31  | 0,53    | 0,18    | -3,41              | -1,21   | -5,33   | 0,83         | 0,84    | 0,82    |
| JULIO           | 0,79  | 2,13    | -0,03   | -2,90              | -0,20   | -5,29   | 1,27         | 2,52    | 0,55    |
| AGOSTO          | 2,25  | 4,09    | 1,09    | -1,41              | 1,37    | -3,94   | 2,73         | 4,54    | 1,64    |
| SEPTIEMBRE      | 2,60  | 4,60    | 1,37    | -1,80              | 1,13    | -4,42   | 3,21         | 5,21    | 2,04    |
| OCTUBRE         | 2,80  | 5,29    | 1,25    | -6,06              | -2,45   | -9,23   | 4,07         | 6,70    | 2,52    |
| NOVIEMBRE       | 3,52  | 7,33    | 1,15    | -4,65              | 0,37    | -9,10   | 4,71         | 8,61    | 2,40    |
| DICIEMBRE       | 5,27  | 10,05   | 2,12    | -0,67              | 5,25    | -6,28   | 6,08         | 10,88   | 3,07    |
| <b>AÑO 2008</b> |       |         |         |                    |         |         |              |         |         |
| ENERO           | 8,62  | 15,61   | 4,17    | 3,40               | 11,64   | -4,01   | 9,34         | 16,30   | 5,13    |
| FEBRERO         | 11,57 | 21,41   | 5,47    | 6,26               | 17,23   | -3,24   | 12,31        | 22,14   | 6,51    |
| MARZO           | 11,73 | 23,98   | 4,24    | 7,20               | 20,79   | -4,43   | 12,36        | 24,54   | 5,27    |
| ABRIL           | 15,59 | 30,09   | 6,75    | 14,18              | 29,47   | 0,89    | 15,78        | 30,20   | 7,42    |
| MAYO            | 19,28 | 37,09   | 8,49    | 21,70              | 39,41   | 6,10    | 18,96        | 36,71   | 8,76    |
| JUNIO           | 21,60 | 41,57   | 9,47    | 21,87              | 41,11   | 4,37    | 21,56        | 41,65   | 10,03   |
| JULIO           | 23,17 | 43,78   | 10,36   | 26,05              | 46,68   | 6,91    | 22,81        | 43,31   | 10,72   |
| AGOSTO          | 24,74 | 45,31   | 11,34   | 27,93              | 48,33   | 8,33    | 24,33        | 44,83   | 11,65   |
| SEPTIEMBRE      | 30,14 | 54,79   | 14,36   | 36,36              | 59,73   | 14,20   | 29,32        | 53,95   | 14,38   |
| OCTUBRE         | 37,56 | 66,39   | 18,98   | 52,58              | 78,82   | 27,76   | 35,61        | 64,33   | 18,03   |
| NOVIEMBRE       | 42,72 | 73,58   | 22,30   | 58,06              | 84,36   | 32,34   | 40,70        | 71,77   | 21,21   |
| DICIEMBRE       | 46,93 | 78,10   | 24,76   | 60,22              | 84,80   | 34,07   | 45,24        | 77,01   | 23,80   |
| <b>AÑO 2009</b> |       |         |         |                    |         |         |              |         |         |
| ENERO           | 47,12 | 78,84   | 24,75   | 58,03              | 82,66   | 32,33   | 45,69        | 78,20   | 23,93   |
| FEBRERO         | 50,38 | 82,11   | 27,74   | 63,09              | 86,88   | 38,14   | 48,70        | 81,31   | 26,61   |
| MARZO           | 56,69 | 88,04   | 33,90   | 71,44              | 92,71   | 48,43   | 54,73        | 87,25   | 32,34   |
| ABRIL           |       |         |         |                    |         |         |              |         |         |
| MAYO            |       |         |         |                    |         |         |              |         |         |
| JUNIO           |       |         |         |                    |         |         |              |         |         |
| JULIO           |       |         |         |                    |         |         |              |         |         |
| AGOSTO          |       |         |         |                    |         |         |              |         |         |
| SEPTIEMBRE      |       |         |         |                    |         |         |              |         |         |
| OCTUBRE         |       |         |         |                    |         |         |              |         |         |
| NOVIEMBRE       |       |         |         |                    |         |         |              |         |         |
| DICIEMBRE       |       |         |         |                    |         |         |              |         |         |

(\*) Los datos anteriores a mayo 2005 (fecha de entrada en funcionamiento del SISPE) son reconstruidos

MARZO 2009

## PARO REGISTRADO SEGÚN SECTOR DE ACTIVIDAD ECONÓMICA Y PORCENTAJE DE VARIACIÓN MENSUAL. SERIES \*

|                 | TOTAL            |              | AGRICULTURA   |               | INDUSTRIA      |              | CONSTRUCCIÓN   |              | SERVICIOS        |              | SIN EMP.ANTERIOR |              |
|-----------------|------------------|--------------|---------------|---------------|----------------|--------------|----------------|--------------|------------------|--------------|------------------|--------------|
|                 | ABSOLUTO         | %            | ABSOLUTO      | %             | ABSOLUTO       | %            | ABSOLUTO       | %            | ABSOLUTO         | %            | ABSOLUTO         | %            |
| <b>AÑO 2005</b> |                  |              |               |               |                |              |                |              |                  |              |                  |              |
| ENERO           | 2.176.599        | 3,02         | 55.704        | 10,76         | 311.643        | 2,66         | 257.056        | 1,72         | 1.333.246        | 5,41         | 218.950          | -9,28        |
| FEBRERO         | 2.165.420        | -0,51        | 54.083        | -2,91         | 309.165        | -0,80        | 247.611        | -3,67        | 1.333.490        | 0,02         | 221.071          | 0,97         |
| <b>MARZO</b>    | <b>2.144.835</b> | <b>-0,95</b> | <b>56.453</b> | <b>4,38</b>   | <b>310.497</b> | <b>0,43</b>  | <b>247.405</b> | <b>-0,08</b> | <b>1.308.167</b> | <b>-1,90</b> | <b>222.313</b>   | <b>0,56</b>  |
| ABRIL           | 2.095.945        | -2,28        | 55.417        | -1,84         | 304.003        | -2,09        | 236.261        | -4,50        | 1.276.372        | -2,43        | 223.892          | 0,71         |
| MAYO            | 2.007.393        | -4,22        | 56.349        | 1,68          | 295.928        | -2,66        | 219.919        | -6,92        | 1.207.691        | -5,38        | 227.506          | 1,61         |
| JUNIO           | 1.974.860        | -1,62        | 57.647        | 2,30          | 287.583        | -2,82        | 212.251        | -3,49        | 1.185.697        | -1,82        | 231.682          | 1,84         |
| JULIO           | 1.989.417        | 0,74         | 58.780        | 1,97          | 287.705        | 0,04         | 218.166        | 2,79         | 1.198.440        | 1,07         | 226.326          | -2,31        |
| AGOSTO          | 2.019.110        | 1,49         | 58.958        | 0,30          | 297.670        | 3,46         | 230.430        | 5,62         | 1.208.039        | 0,80         | 224.013          | -1,02        |
| SEPTIEMBRE      | 2.013.286        | -0,29        | 60.744        | 3,03          | 290.639        | -2,36        | 218.645        | -5,11        | 1.207.863        | -0,01        | 235.395          | 5,08         |
| OCTUBRE         | 2.052.861        | 1,97         | 66.136        | 8,88          | 293.124        | 0,86         | 220.582        | 0,89         | 1.249.976        | 3,49         | 223.043          | -5,25        |
| NOVIEMBRE       | 2.095.580        | 2,08         | 66.737        | 0,91          | 293.531        | 0,14         | 223.833        | 1,47         | 1.282.800        | 2,63         | 228.679          | 2,53         |
| DICIEMBRE       | 2.102.937        | 0,35         | 65.227        | -2,26         | 301.319        | 2,65         | 245.100        | 9,50         | 1.266.389        | -1,28        | 224.902          | -1,65        |
| <b>AÑO 2006</b> |                  |              |               |               |                |              |                |              |                  |              |                  |              |
| ENERO           | 2.171.503        | 3,26         | 66.401        | 1,80          | 305.207        | 1,29         | 241.161        | -1,61        | 1.329.141        | 4,96         | 229.593          | 2,09         |
| FEBRERO         | 2.169.277        | -0,10        | 67.906        | 2,27          | 303.153        | -0,67        | 234.506        | -2,76        | 1.329.703        | 0,04         | 234.009          | 1,92         |
| <b>MARZO</b>    | <b>2.148.530</b> | <b>-0,96</b> | <b>67.894</b> | <b>-0,02</b>  | <b>299.694</b> | <b>-1,14</b> | <b>227.740</b> | <b>-2,89</b> | <b>1.316.339</b> | <b>-1,01</b> | <b>236.863</b>   | <b>1,22</b>  |
| ABRIL           | 2.075.676        | -3,39        | 64.653        | -4,77         | 295.033        | -1,56        | 220.871        | -3,02        | 1.265.554        | -3,86        | 229.565          | -3,08        |
| MAYO            | 2.004.528        | -3,43        | 61.571        | -4,77         | 285.714        | -3,16        | 210.541        | -4,68        | 1.222.927        | -3,37        | 223.775          | -2,52        |
| JUNIO           | 1.959.754        | -2,23        | 62.694        | 1,82          | 278.270        | -2,61        | 207.356        | -1,51        | 1.189.691        | -2,72        | 221.743          | -0,91        |
| JULIO           | 1.954.984        | -0,24        | 62.461        | -0,37         | 276.777        | -0,54        | 213.255        | 2,84         | 1.186.054        | -0,31        | 216.437          | -2,39        |
| AGOSTO          | 1.983.677        | 1,47         | 61.613        | -1,36         | 285.012        | 2,98         | 228.587        | 7,19         | 1.196.743        | 0,90         | 211.722          | -2,18        |
| SEPTIEMBRE      | 1.966.166        | -0,88        | 61.520        | -0,15         | 277.276        | -2,71        | 215.645        | -5,66        | 1.193.302        | -0,29        | 218.423          | 3,16         |
| OCTUBRE         | 1.992.836        | 1,36         | 62.937        | 2,30          | 276.553        | -0,26        | 213.405        | -1,04        | 1.215.596        | 1,87         | 224.345          | 2,71         |
| NOVIEMBRE       | 2.023.164        | 1,52         | 63.888        | 1,51          | 275.517        | -0,37        | 216.746        | 1,57         | 1.238.456        | 1,88         | 228.557          | 1,88         |
| DICIEMBRE       | 2.022.873        | -0,01        | 61.494        | -3,75         | 282.148        | 2,41         | 236.771        | 9,24         | 1.224.869        | -1,10        | 217.591          | -4,80        |
| <b>AÑO 2007</b> |                  |              |               |               |                |              |                |              |                  |              |                  |              |
| ENERO           | 2.082.508        | 2,95         | 62.785        | 2,10          | 283.787        | 0,58         | 230.292        | -2,74        | 1.281.604        | 4,63         | 224.040          | 2,96         |
| FEBRERO         | 2.075.275        | -0,35        | 63.102        | 0,50          | 280.838        | -1,04        | 224.256        | -2,62        | 1.279.232        | -0,19        | 227.847          | 1,70         |
| <b>MARZO</b>    | <b>2.059.451</b> | <b>-0,76</b> | <b>64.001</b> | <b>1,42</b>   | <b>279.615</b> | <b>-0,44</b> | <b>219.796</b> | <b>-1,99</b> | <b>1.264.924</b> | <b>-1,12</b> | <b>231.115</b>   | <b>1,43</b>  |
| ABRIL           | 2.023.124        | -1,76        | 63.235        | -1,20         | 277.313        | -0,82        | 218.241        | -0,71        | 1.234.129        | -2,43        | 230.206          | -0,39        |
| MAYO            | 1.973.231        | -2,47        | 62.654        | -0,92         | 270.156        | -2,58        | 214.243        | -1,83        | 1.201.624        | -2,63        | 224.554          | -2,46        |
| JUNIO           | 1.965.869        | -0,37        | 63.928        | 2,03          | 265.509        | -1,72        | 216.895        | 1,24         | 1.191.208        | -0,87        | 228.329          | 1,68         |
| JULIO           | 1.970.338        | 0,23         | 64.431        | 0,79          | 266.067        | 0,21         | 228.795        | 5,49         | 1.190.159        | -0,09        | 220.886          | -3,26        |
| AGOSTO          | 2.028.296        | 2,94         | 65.341        | 1,41          | 276.997        | 4,11         | 250.883        | 9,65         | 1.218.721        | 2,40         | 216.354          | -2,05        |
| SEPTIEMBRE      | 2.017.363        | -0,54        | 65.158        | -0,28         | 269.917        | -2,56        | 238.892        | -4,78        | 1.221.460        | 0,22         | 221.936          | 2,58         |
| OCTUBRE         | 2.048.577        | 1,55         | 66.765        | 2,47          | 270.556        | 0,24         | 240.385        | 0,62         | 1.253.805        | 2,65         | 217.066          | -2,19        |
| NOVIEMBRE       | 2.094.473        | 2,24         | 69.210        | 3,66          | 271.538        | 0,36         | 251.565        | 4,65         | 1.283.684        | 2,38         | 218.476          | 0,65         |
| DICIEMBRE       | 2.129.547        | 1,67         | 68.812        | -0,58         | 279.981        | 3,11         | 283.867        | 12,84        | 1.284.250        | 0,04         | 212.637          | -2,67        |
| <b>AÑO 2008</b> |                  |              |               |               |                |              |                |              |                  |              |                  |              |
| ENERO           | 2.261.925        | 6,22         | 75.361        | 9,52          | 289.695        | 3,47         | 292.797        | 3,15         | 1.382.354        | 7,64         | 221.718          | 4,27         |
| FEBRERO         | 2.315.331        | 2,36         | 84.219        | 11,75         | 290.985        | 0,45         | 305.263        | 4,26         | 1.406.114        | 1,72         | 228.750          | 3,17         |
| <b>MARZO</b>    | <b>2.300.975</b> | <b>-0,62</b> | <b>75.692</b> | <b>-10,12</b> | <b>292.313</b> | <b>0,46</b>  | <b>316.990</b> | <b>3,84</b>  | <b>1.384.009</b> | <b>-1,57</b> | <b>231.971</b>   | <b>1,41</b>  |
| ABRIL           | 2.338.517        | 1,63         | 77.407        | 2,27          | 296.943        | 1,58         | 333.637        | 5,25         | 1.401.464        | 1,26         | 229.066          | -1,25        |
| MAYO            | 2.353.575        | 0,64         | 77.327        | -0,10         | 299.496        | 0,86         | 349.128        | 4,64         | 1.397.851        | -0,26        | 229.773          | 0,31         |
| JUNIO           | 2.390.424        | 1,57         | 80.665        | 4,32          | 301.480        | 0,66         | 370.208        | 6,04         | 1.402.406        | 0,33         | 235.665          | 2,56         |
| JULIO           | 2.426.916        | 1,53         | 81.698        | 1,28          | 306.403        | 1,63         | 390.529        | 5,49         | 1.414.921        | 0,89         | 233.365          | -0,98        |
| AGOSTO          | 2.530.001        | 4,25         | 83.524        | 2,24          | 322.284        | 5,18         | 429.060        | 9,87         | 1.461.265        | 3,28         | 233.868          | 0,22         |
| SEPTIEMBRE      | 2.625.368        | 3,77         | 85.591        | 2,47          | 329.286        | 2,17         | 443.301        | 3,32         | 1.518.162        | 3,89         | 249.028          | 6,48         |
| OCTUBRE         | 2.818.026        | 7,34         | 94.630        | 10,56         | 349.430        | 6,12         | 479.576        | 8,18         | 1.631.882        | 7,49         | 262.508          | 5,41         |
| NOVIEMBRE       | 2.989.269        | 6,08         | 100.422       | 6,12          | 372.147        | 6,50         | 520.029        | 8,44         | 1.729.579        | 5,99         | 267.092          | 1,75         |
| DICIEMBRE       | 3.128.963        | 4,67         | 101.338       | 0,91          | 399.872        | 7,45         | 590.730        | 13,60        | 1.776.050        | 2,69         | 260.973          | -2,29        |
| <b>AÑO 2009</b> |                  |              |               |               |                |              |                |              |                  |              |                  |              |
| ENERO           | 3.327.801        | 6,35         | 80.703        | -20,36        | 442.682        | 10,71        | 678.141        | 14,80        | 1.936.296        | 9,02         | 189.979          | -27,20       |
| FEBRERO         | 3.481.859        | 4,63         | 86.031        | 6,60          | 468.573        | 5,85         | 706.734        | 4,22         | 2.017.144        | 4,18         | 203.377          | 7,05         |
| <b>MARZO</b>    | <b>3.605.402</b> | <b>3,55</b>  | <b>93.715</b> | <b>8,93</b>   | <b>488.895</b> | <b>4,34</b>  | <b>723.347</b> | <b>2,35</b>  | <b>2.075.035</b> | <b>2,87</b>  | <b>224.410</b>   | <b>10,34</b> |
| ABRIL           |                  |              |               |               |                |              |                |              |                  |              |                  |              |
| MAYO            |                  |              |               |               |                |              |                |              |                  |              |                  |              |
| JUNIO           |                  |              |               |               |                |              |                |              |                  |              |                  |              |
| JULIO           |                  |              |               |               |                |              |                |              |                  |              |                  |              |
| AGOSTO          |                  |              |               |               |                |              |                |              |                  |              |                  |              |
| SEPTIEMBRE      |                  |              |               |               |                |              |                |              |                  |              |                  |              |
| OCTUBRE         |                  |              |               |               |                |              |                |              |                  |              |                  |              |
| NOVIEMBRE       |                  |              |               |               |                |              |                |              |                  |              |                  |              |
| DICIEMBRE       |                  |              |               |               |                |              |                |              |                  |              |                  |              |

(\*) Los datos anteriores a mayo 2005 (fecha de entrada en funcionamiento del SISPE) son reconstruidos



MARZO 2009

**PARO REGISTRADO. VARIACIÓN INTERANUAL SEGÚN SECTOR DE ACTIVIDAD ECONÓMICA. SERIES \***

|                     | TOTAL            |              | AGRICULTURA   |              | INDUSTRIA      |              | CONSTRUCCIÓN   |              | SERVICIOS      |              | SIN EMP. ANTERIOR |              |
|---------------------|------------------|--------------|---------------|--------------|----------------|--------------|----------------|--------------|----------------|--------------|-------------------|--------------|
|                     | ABSOLUTA         | %            | ABSOLUTA      | %            | ABSOLUTA       | %            | ABSOLUTA       | %            | ABSOLUTA       | %            | ABSOLUTA          | %            |
| <b>AÑO 2006</b>     |                  |              |               |              |                |              |                |              |                |              |                   |              |
| ENERO               | -5.096           | -0,23        | 10.697        | 19,20        | -6.436         | -2,07        | -15.895        | -6,18        | -4.105         | -0,31        | 10.643            | 4,86         |
| FEBRERO             | 3.857            | 0,18         | 13.823        | 25,56        | -6.012         | -1,94        | -13.105        | -5,29        | -3.787         | -0,28        | 12.938            | 5,85         |
| <b>MARZO</b>        | <b>3.695</b>     | <b>0,17</b>  | <b>11.441</b> | <b>20,27</b> | <b>-10.803</b> | <b>-3,48</b> | <b>-19.665</b> | <b>-7,95</b> | <b>8.172</b>   | <b>0,62</b>  | <b>14.550</b>     | <b>6,54</b>  |
| ABRIL               | -20.269          | -0,97        | 9.236         | 16,67        | -8.970         | -2,95        | -15.390        | -6,51        | -10.818        | -0,85        | 5.673             | 2,53         |
| MAYO                | -2.865           | -0,14        | 5.222         | 9,27         | -10.214        | -3,45        | -9.378         | -4,26        | 15.236         | 1,26         | -3.731            | -1,64        |
| JUNIO               | -15.106          | -0,76        | 5.047         | 8,76         | -9.313         | -3,24        | -4.895         | -2,31        | 3.994          | 0,34         | -9.939            | -4,29        |
| JULIO               | -34.433          | -1,73        | 3.681         | 6,26         | -10.928        | -3,80        | -4.911         | -2,25        | -12.386        | -1,03        | -9.889            | -4,37        |
| AGOSTO              | -35.433          | -1,75        | 2.655         | 4,50         | -12.658        | -4,25        | -1.843         | -0,80        | -11.296        | -0,94        | -12.291           | -5,49        |
| SEPTIEMBRE          | -47.120          | -2,34        | 776           | 1,28         | -13.363        | -4,60        | -3.000         | -1,37        | -14.561        | -1,21        | -16.972           | -7,21        |
| OCTUBRE             | -60.025          | -2,92        | -3.199        | -4,84        | -16.571        | -5,65        | -7.177         | -3,25        | -34.380        | -2,75        | 1.302             | 0,58         |
| NOVIEMBRE           | -72.416          | -3,46        | -2.849        | -4,27        | -18.014        | -6,14        | -7.087         | -3,17        | -44.344        | -3,46        | -122              | -0,05        |
| DICIEMBRE           | -80.064          | -3,81        | -3.733        | -5,72        | -19.171        | -6,36        | -8.329         | -3,40        | -41.520        | -3,28        | -7.311            | -3,25        |
| <b>AÑO 2007</b>     |                  |              |               |              |                |              |                |              |                |              |                   |              |
| ENERO               | -88.995          | -4,10        | -3.616        | -5,45        | -21.420        | -7,02        | -10.869        | -4,51        | -47.537        | -3,58        | -5.553            | -2,42        |
| FEBRERO             | -94.002          | -4,33        | -4.804        | -7,07        | -22.315        | -7,36        | -10.250        | -4,37        | -50.471        | -3,80        | -6.162            | -2,63        |
| <b>MARZO</b>        | <b>-89.079</b>   | <b>-4,15</b> | <b>-3.893</b> | <b>-5,73</b> | <b>-20.079</b> | <b>-6,70</b> | <b>-7.944</b>  | <b>-3,49</b> | <b>-51.415</b> | <b>-3,91</b> | <b>-5.748</b>     | <b>-2,43</b> |
| ABRIL               | -52.552          | -2,53        | -1.418        | -2,19        | -17.720        | -6,01        | -2.630         | -1,19        | -31.425        | -2,48        | 641               | 0,28         |
| MAYO                | -31.297          | -1,56        | 1.083         | 1,76         | -15.558        | -5,45        | 3.702          | 1,76         | -21.303        | -1,74        | 779               | 0,35         |
| JUNIO               | 6.115            | 0,31         | 1.234         | 1,97         | -12.761        | -4,59        | 9.539          | 4,60         | 1.517          | 0,13         | 6.586             | 2,97         |
| JULIO               | 15.354           | 0,79         | 1.970         | 3,15         | -10.710        | -3,87        | 15.540         | 7,29         | 4.105          | 0,35         | 4.449             | 2,06         |
| AGOSTO              | 44.619           | 2,25         | 3.728         | 6,05         | -8.015         | -2,81        | 22.296         | 9,75         | 21.978         | 1,84         | 4.632             | 2,19         |
| SEPTIEMBRE          | 51.197           | 2,60         | 3.638         | 5,91         | -7.359         | -2,65        | 23.247         | 10,78        | 28.158         | 2,36         | 3.513             | 1,61         |
| OCTUBRE             | 55.741           | 2,80         | 3.828         | 6,08         | -5.997         | -2,17        | 26.980         | 12,64        | 38.209         | 3,14         | -7.279            | -3,24        |
| NOVIEMBRE           | 71.309           | 3,52         | 5.322         | 8,33         | -3.979         | -1,44        | 34.819         | 16,06        | 45.228         | 3,65         | -10.081           | -4,41        |
| DICIEMBRE           | 106.674          | 5,27         | 7.318         | 11,90        | -2.167         | -0,77        | 47.096         | 19,89        | 59.381         | 4,85         | -4.954            | -2,28        |
| <b>AÑO 2008</b>     |                  |              |               |              |                |              |                |              |                |              |                   |              |
| ENERO               | 179.417          | 8,62         | 12.576        | 20,03        | 5.908          | 2,08         | 62.505         | 27,14        | 100.750        | 7,86         | -2.322            | -1,04        |
| FEBRERO             | 240.056          | 11,57        | 21.117        | 33,46        | 10.147         | 3,61         | 81.007         | 36,12        | 126.882        | 9,92         | 903               | 0,40         |
| <b>MARZO</b>        | <b>241.524</b>   | <b>11,73</b> | <b>11.691</b> | <b>18,27</b> | <b>12.698</b>  | <b>4,54</b>  | <b>97.194</b>  | <b>44,22</b> | <b>119.085</b> | <b>9,41</b>  | <b>856</b>        | <b>0,37</b>  |
| ABRIL               | 315.393          | 15,59        | 14.172        | 22,41        | 19.630         | 7,08         | 115.396        | 52,88        | 167.335        | 13,56        | -1.140            | -0,50        |
| MAYO                | 380.344          | 19,28        | 14.673        | 23,42        | 29.340         | 10,86        | 134.885        | 62,96        | 196.227        | 16,33        | 5.219             | 2,32         |
| JUNIO               | 424.555          | 21,60        | 16.737        | 26,18        | 35.971         | 13,55        | 153.313        | 70,69        | 211.198        | 17,73        | 7.336             | 3,21         |
| JULIO               | 456.578          | 23,17        | 17.267        | 26,80        | 40.336         | 15,16        | 161.734        | 70,69        | 224.762        | 18,89        | 12.479            | 5,65         |
| AGOSTO              | 501.705          | 24,74        | 18.183        | 27,83        | 45.287         | 16,35        | 178.177        | 71,02        | 242.544        | 19,90        | 17.514            | 8,10         |
| SEPTIEMBRE          | 608.005          | 30,14        | 20.433        | 31,36        | 59.369         | 22,00        | 204.409        | 85,57        | 296.702        | 24,29        | 27.092            | 12,21        |
| OCTUBRE             | 769.449          | 37,56        | 27.865        | 41,74        | 78.874         | 29,15        | 239.191        | 99,50        | 378.077        | 30,15        | 45.442            | 20,93        |
| NOVIEMBRE           | 894.796          | 42,72        | 31.212        | 45,10        | 100.609        | 37,05        | 268.464        | 106,72       | 445.895        | 34,74        | 48.616            | 22,25        |
| DICIEMBRE           | 999.416          | 46,93        | 32.526        | 47,27        | 119.891        | 42,82        | 306.863        | 108,10       | 491.800        | 38,29        | 48.336            | 22,73        |
| <b>AÑO 2008 (*)</b> |                  |              |               |              |                |              |                |              |                |              |                   |              |
| ENERO               | 179.417          | 8,62         | 11.124        | 24,22        | 6.685          | 2,28         | 66.330         | 24,15        | 101.566        | 7,87         | -6.288            | -3,53        |
| FEBRERO             | 240.056          | 11,57        | 19.174        | 41,41        | 11.187         | 3,86         | 86.125         | 32,08        | 127.973        | 9,93         | -4.403            | -2,42        |
| <b>MARZO</b>        | <b>241.524</b>   | <b>11,73</b> | <b>9.736</b>  | <b>20,57</b> | <b>13.744</b>  | <b>4,76</b>  | <b>102.343</b> | <b>38,81</b> | <b>120.183</b> | <b>9,43</b>  | <b>-4.482</b>     | <b>-2,42</b> |
| ABRIL               | 315.393          | 15,59        | 11.619        | 24,80        | 20.996         | 7,34         | 122.120        | 46,72        | 168.769        | 13,57        | -8.111            | -4,37        |
| MAYO                | 380.344          | 19,28        | 11.594        | 24,84        | 30.987         | 11,12        | 142.993        | 55,79        | 197.956        | 16,35        | -3.187            | -1,76        |
| JUNIO               | 424.555          | 21,60        | 13.300        | 27,70        | 37.810         | 13,80        | 162.364        | 62,74        | 213.128        | 17,76        | -2.048            | -1,11        |
| JULIO               | 456.578          | 23,17        | 13.571        | 27,99        | 42.314         | 15,41        | 171.468        | 63,32        | 226.838        | 18,92        | 2.388             | 1,35         |
| AGOSTO              | 501.705          | 24,74        | 14.122        | 28,87        | 47.460         | 16,61        | 188.873        | 64,22        | 244.825        | 19,94        | 6.425             | 3,75         |
| SEPTIEMBRE          | 608.005          | 30,14        | 15.511        | 31,77        | 62.003         | 22,25        | 217.371        | 77,11        | 299.466        | 24,33        | 13.654            | 7,70         |
| OCTUBRE             | 769.449          | 37,56        | 21.637        | 43,12        | 82.207         | 29,42        | 255.595        | 89,98        | 381.575        | 30,21        | 28.435            | 16,55        |
| NOVIEMBRE           | 894.796          | 42,72        | 23.969        | 45,87        | 104.485        | 37,23        | 287.540        | 97,07        | 449.963        | 34,79        | 28.839            | 16,75        |
| DICIEMBRE           | 999.416          | 46,93        | 24.436        | 47,38        | 124.220        | 42,95        | 328.169        | 99,67        | 496.344        | 38,36        | 26.247            | 15,85        |
| <b>AÑO 2009</b>     |                  |              |               |              |                |              |                |              |                |              |                   |              |
| ENERO               | 1.065.876        | 47,12        | 23.651        | 41,46        | 143.189        | 47,81        | 337.123        | 98,86        | 543.658        | 39,04        | 18.255            | 10,63        |
| FEBRERO             | 1.166.528        | 50,38        | 20.554        | 31,39        | 167.559        | 55,66        | 352.111        | 99,29        | 600.504        | 42,39        | 25.801            | 14,53        |
| <b>MARZO</b>        | <b>1.304.427</b> | <b>56,69</b> | <b>36.648</b> | <b>64,22</b> | <b>186.615</b> | <b>61,74</b> | <b>357.303</b> | <b>97,61</b> | <b>680.565</b> | <b>48,80</b> | <b>43.296</b>     | <b>23,91</b> |
| ABRIL               |                  |              |               |              |                |              |                |              |                |              |                   |              |
| MAYO                |                  |              |               |              |                |              |                |              |                |              |                   |              |
| JUNIO               |                  |              |               |              |                |              |                |              |                |              |                   |              |
| JULIO               |                  |              |               |              |                |              |                |              |                |              |                   |              |
| AGOSTO              |                  |              |               |              |                |              |                |              |                |              |                   |              |
| SEPTIEMBRE          |                  |              |               |              |                |              |                |              |                |              |                   |              |
| OCTUBRE             |                  |              |               |              |                |              |                |              |                |              |                   |              |
| NOVIEMBRE           |                  |              |               |              |                |              |                |              |                |              |                   |              |
| DICIEMBRE           |                  |              |               |              |                |              |                |              |                |              |                   |              |

(\*) Los datos de variación interanual se han calculado adaptando el mismo mes de 2008, mediante estimación, a los sectores de actividad CNAE-09

### EVOLUCIÓN DEL PARO REGISTRADO POR SECTORES

2005 - 2009

AGRICULTURA

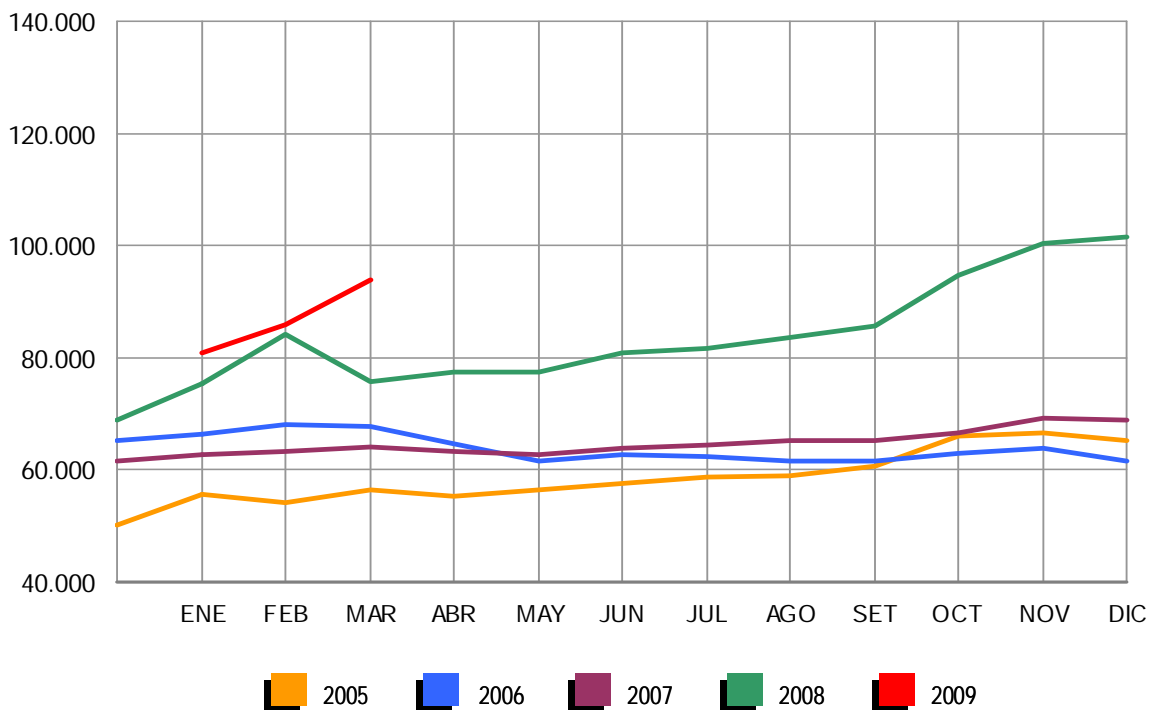


Gráfico 2009 adecuado a CNAE 2009

### EVOLUCIÓN DEL PARO REGISTRADO POR SECTORES

2005 - 2009

INDUSTRIA

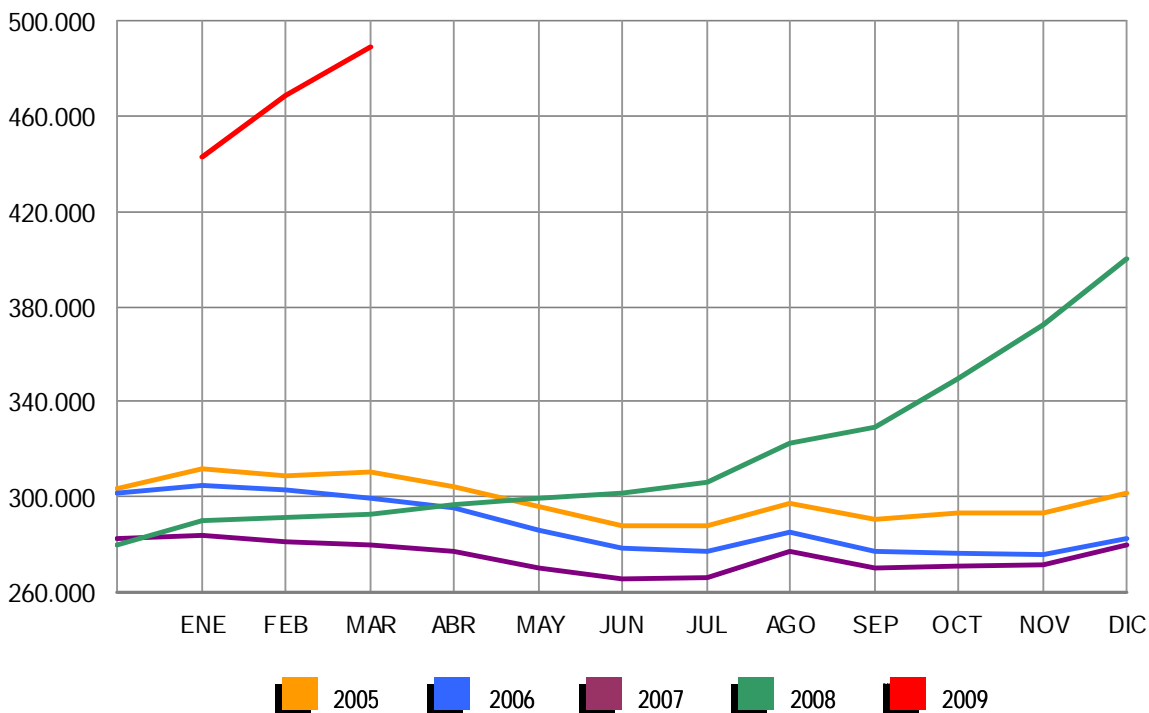
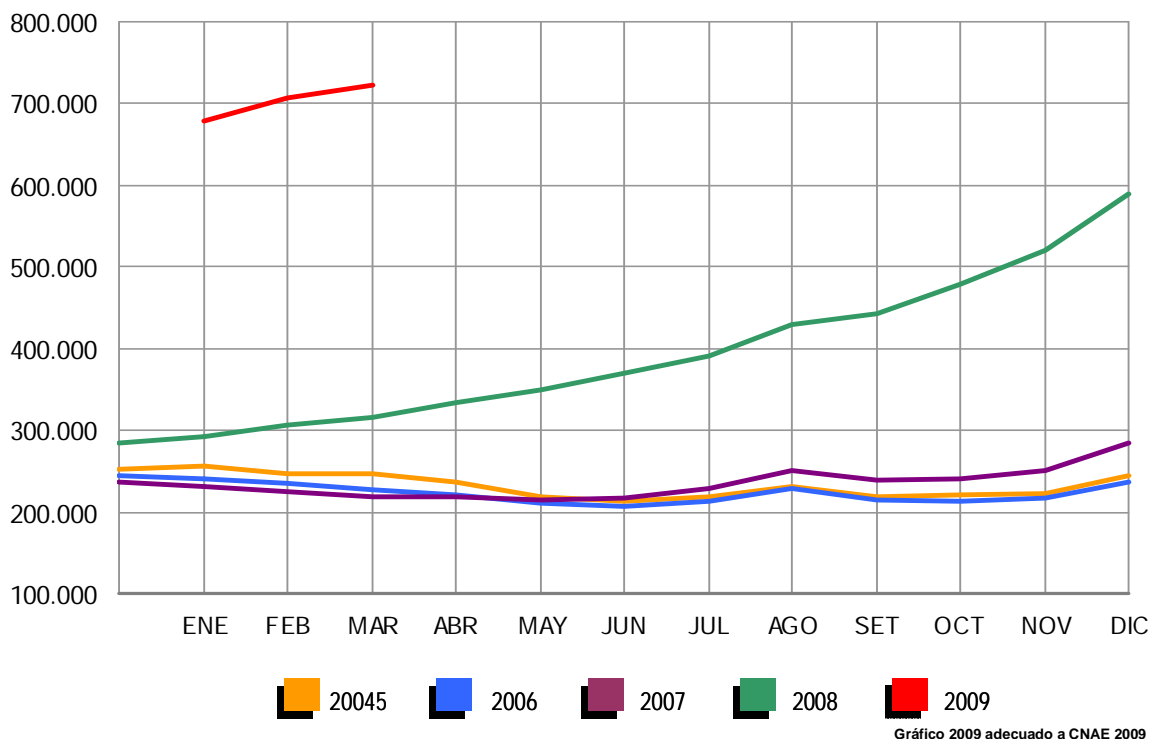


Gráfico 2009 adecuado a CNAE 2009

### EVOLUCIÓN DEL PARO REGISTRADO POR SECTORES

2005 - 2009

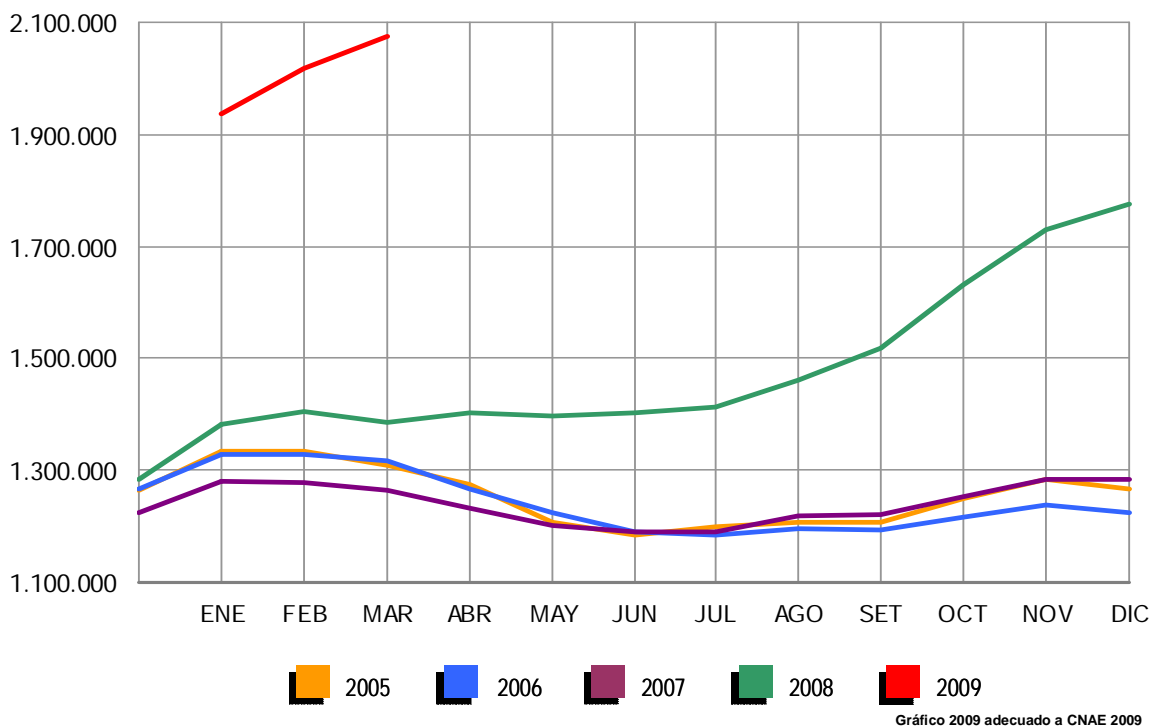
CONSTRUCCIÓN



### EVOLUCIÓN DEL PARO REGISTRADO POR SECTORES

2005 - 2009

SERVICIOS



### EVOLUCIÓN DEL PARO REGISTRADO POR SECTORES

2005 - 2009

COLECTIVO SIN EMPLEO ANTERIOR

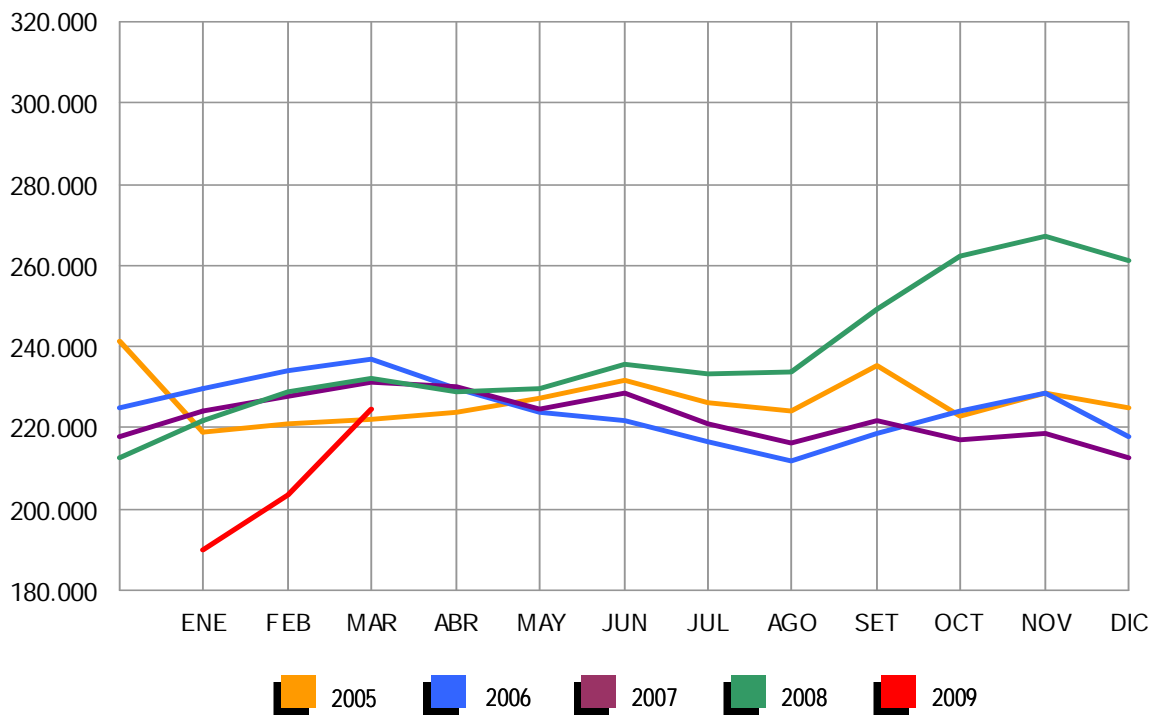


Gráfico 2009 adecuado a CNAE 2009

MARZO 2009

**PARO REGISTRADO (EXTRANJEROS) POR SEXO, EDAD Y SECTOR DE ACTIVIDAD ECONÓMICA (\*)**

|                     | TOTAL   | VARIACIÓN |          |          |          | ZONA ORIGEN         |                       |
|---------------------|---------|-----------|----------|----------|----------|---------------------|-----------------------|
|                     |         | MENSUAL   |          | ANUAL    |          | PAIS<br>COMUNITARIO | PAIS<br>EXTRACOMUNIT. |
|                     |         | ABSOLUTA  | RELATIVA | ABSOLUTA | RELATIVA |                     |                       |
| TOTAL               | 496.778 | 23.687    | 5,01     | 256.667  | 106,90   | 161.419             | 335.359               |
| SEXO:               |         |           |          |          |          |                     |                       |
| HOMBRES             | 319.091 | 13.765    | 4,51     | 179.284  | 128,24   | 96.352              | 222.739               |
| MUJERES             | 177.687 | 9.922     | 5,91     | 77.383   | 77,15    | 65.067              | 112.620               |
| MENORES DE 25 AÑOS: |         |           |          |          |          |                     |                       |
| HOMBRES             | 29.276  | 1.563     | 5,64     | 15.841   | 117,91   | 10.775              | 18.501                |
| MUJERES             | 19.701  | 1.495     | 8,21     | 9.302    | 89,45    | 8.694               | 11.007                |
| TOTAL               | 48.977  | 3.058     | 6,66     | 25.143   | 105,49   | 19.469              | 29.508                |
| MAYORES DE 25 AÑOS: |         |           |          |          |          |                     |                       |
| HOMBRES             | 289.815 | 12.202    | 4,40     | 163.443  | 129,33   | 85.577              | 204.238               |
| MUJERES             | 157.986 | 8.427     | 5,63     | 68.081   | 75,73    | 56.373              | 101.613               |
| TOTAL               | 447.801 | 20.629    | 4,83     | 231.524  | 107,05   | 141.950             | 305.851               |
| SECTOR:             |         |           |          |          |          |                     |                       |
| AGRICULTURA         | 21.255  | 2.032     | 10,57    | 12.306   | 137,51   | 5.871               | 15.384                |
| INDUSTRIA           | 45.527  | 2.221     | 5,13     | 27.197   | 148,38   | 15.146              | 30.381                |
| CONSTRUCCIÓN        | 152.520 | 2.970     | 1,99     | 85.054   | 126,07   | 43.680              | 108.840               |
| SERVICIOS           | 243.747 | 9.537     | 4,07     | 116.027  | 90,84    | 79.238              | 164.509               |
| SIN EMPLEO ANTERIOR | 33.729  | 6.927     | 25,85    | 16.083   | 91,14    | 17.484              | 16.245                |

**PARO REGISTRADO (EXTRANJEROS) POR COMUNIDADES AUTÓNOMAS**

| COMUNIDADES<br>AUTÓNOMAS | TOTAL          | VARIACIÓN     |             |                |               | ZONA ORIGEN         |                       |
|--------------------------|----------------|---------------|-------------|----------------|---------------|---------------------|-----------------------|
|                          |                | MENSUAL       |             | ANUAL          |               | PAIS<br>COMUNITARIO | PAIS<br>EXTRACOMUNIT. |
|                          |                | ABSOLUTA      | RELATIVA    | ABSOLUTA       | RELATIVA      |                     |                       |
| ANDALUCÍA                | 55.825         | 2.618         | 4,92        | 28.195         | 102,04        | 20.888              | 34.937                |
| ARAGÓN                   | 20.106         | 652           | 3,35        | 12.617         | 168,47        | 8.578               | 11.528                |
| ASTURIAS                 | 4.566          | 146           | 3,30        | 2.253          | 97,41         | 1.641               | 2.925                 |
| ILLES BALEARS            | 20.896         | 128           | 0,62        | 9.352          | 81,01         | 7.453               | 13.443                |
| CANARIAS                 | 25.478         | 1.429         | 5,94        | 10.652         | 71,85         | 7.997               | 17.481                |
| CANTABRIA                | 4.029          | 174           | 4,51        | 2.299          | 132,89        | 1.296               | 2.733                 |
| CASTILLA LA MANCHA       | 23.884         | 1.652         | 7,43        | 13.440         | 128,69        | 11.276              | 12.608                |
| CASTILLA Y LEÓN          | 18.171         | 700           | 4,01        | 9.683          | 114,08        | 8.671               | 9.500                 |
| CATALUÑA                 | 105.750        | 5.453         | 5,44        | 58.841         | 125,44        | 23.277              | 82.473                |
| COM. VALENCIANA          | 71.277         | 3.715         | 5,50        | 38.828         | 119,66        | 28.167              | 43.110                |
| EXTREMADURA              | 3.327          | 240           | 7,77        | 1.636          | 96,75         | 1.757               | 1.570                 |
| GALICIA                  | 10.527         | 454           | 4,51        | 3.495          | 49,70         | 4.983               | 5.544                 |
| MADRID                   | 86.088         | 4.212         | 5,14        | 42.683         | 98,34         | 25.051              | 61.037                |
| MURCIA                   | 19.010         | 602           | 3,27        | 9.610          | 102,23        | 3.091               | 15.919                |
| NAVARRA                  | 7.899          | 249           | 3,25        | 4.192          | 113,08        | 2.301               | 5.598                 |
| PAÍS VASCO               | 12.304         | 843           | 7,36        | 6.142          | 99,68         | 3.362               | 8.942                 |
| LA RIOJA                 | 5.123          | 263           | 5,41        | 2.752          | 116,07        | 1.574               | 3.549                 |
| CEUTA                    | 864            | 138           | 19,01       | -40            | -4,42         | 21                  | 843                   |
| MELILLA                  | 1.654          | 19            | 1,16        | 37             | 2,29          | 35                  | 1.619                 |
| <b>TOTAL</b>             | <b>496.778</b> | <b>23.687</b> | <b>5,01</b> | <b>256.667</b> | <b>106,90</b> | <b>161.419</b>      | <b>335.359</b>        |

(\*) Los datos de variación interanual se han calculado adaptando el mismo mes de 2008, mediante estimación, a los sectores de actividad CNAE-09

MARZO 2009

**PARO REGISTRADO (EXTRANJEROS) SEGÚN SEXO Y EDAD. SERIES \***

| AÑO             | TOTAL          | HOMBRES        | MUJERES        | MENORES DE 25 AÑOS |               |               | RESTO EDADES   |                |                |
|-----------------|----------------|----------------|----------------|--------------------|---------------|---------------|----------------|----------------|----------------|
|                 |                |                |                | TOTAL              | HOMBRES       | MUJERES       | TOTAL          | HOMBRES        | MUJERES        |
| <b>AÑO 2005</b> |                |                |                |                    |               |               |                |                |                |
| ENERO           | 124.930        | 66.231         | 58.699         | 13.483             | 7.082         | 6.401         | 111.447        | 59.149         | 52.298         |
| FEBRERO         | 122.789        | 63.240         | 59.549         | 13.336             | 6.794         | 6.542         | 109.453        | 56.446         | 53.007         |
| <b>MARZO</b>    | <b>123.960</b> | <b>63.687</b>  | <b>60.273</b>  | <b>13.536</b>      | <b>6.885</b>  | <b>6.651</b>  | <b>110.424</b> | <b>56.802</b>  | <b>53.622</b>  |
| ABRIL           | 119.618        | 59.938         | 59.680         | 13.084             | 6.577         | 6.507         | 106.534        | 53.361         | 53.173         |
| MAYO            | 106.425        | 51.938         | 54.487         | 11.496             | 5.665         | 5.831         | 94.929         | 46.273         | 48.656         |
| JUNIO           | 104.728        | 51.177         | 53.551         | 11.222             | 5.534         | 5.688         | 93.506         | 45.643         | 47.863         |
| JULIO           | 109.432        | 56.341         | 53.091         | 11.440             | 5.892         | 5.548         | 97.992         | 50.449         | 47.543         |
| AGOSTO          | 114.096        | 60.600         | 53.496         | 11.894             | 6.249         | 5.645         | 102.202        | 54.351         | 47.851         |
| SEPTIEMBRE      | 120.564        | 61.837         | 58.727         | 13.989             | 7.249         | 6.740         | 106.575        | 54.588         | 51.987         |
| OCTUBRE         | 132.799        | 68.207         | 64.592         | 15.978             | 8.341         | 7.637         | 116.821        | 59.866         | 56.955         |
| NOVIEMBRE       | 145.809        | 74.046         | 71.763         | 18.072             | 9.414         | 8.658         | 127.737        | 64.632         | 63.105         |
| DICIEMBRE       | 153.480        | 81.598         | 71.882         | 18.290             | 9.796         | 8.494         | 135.190        | 71.802         | 63.388         |
| <b>AÑO 2006</b> |                |                |                |                    |               |               |                |                |                |
| ENERO           | 161.169        | 84.077         | 77.092         | 18.743             | 9.775         | 8.968         | 142.426        | 74.302         | 68.124         |
| FEBRERO         | 164.655        | 84.290         | 80.365         | 19.323             | 9.880         | 9.443         | 145.332        | 74.410         | 70.922         |
| <b>MARZO</b>    | <b>157.027</b> | <b>77.861</b>  | <b>79.166</b>  | <b>18.037</b>      | <b>8.959</b>  | <b>9.078</b>  | <b>138.990</b> | <b>68.902</b>  | <b>70.088</b>  |
| ABRIL           | 141.939        | 70.681         | 71.258         | 15.813             | 7.911         | 7.902         | 126.126        | 62.770         | 63.356         |
| MAYO            | 128.989        | 63.325         | 65.664         | 13.958             | 6.845         | 7.113         | 115.031        | 56.480         | 58.551         |
| JUNIO           | 127.327        | 63.526         | 63.801         | 13.729             | 6.807         | 6.922         | 113.598        | 56.719         | 56.879         |
| JULIO           | 133.109        | 69.734         | 63.375         | 14.534             | 7.636         | 6.898         | 118.575        | 62.098         | 56.477         |
| AGOSTO          | 137.640        | 74.698         | 62.942         | 14.625             | 7.891         | 6.734         | 123.015        | 66.807         | 56.208         |
| SEPTIEMBRE      | 139.637        | 72.883         | 66.754         | 15.559             | 8.118         | 7.441         | 124.078        | 64.765         | 59.313         |
| OCTUBRE         | 148.027        | 75.976         | 72.051         | 16.883             | 8.642         | 8.241         | 131.144        | 67.334         | 63.810         |
| NOVIEMBRE       | 161.357        | 82.179         | 79.178         | 18.695             | 9.557         | 9.138         | 142.662        | 72.622         | 70.040         |
| DICIEMBRE       | 170.150        | 92.159         | 77.991         | 18.498             | 9.920         | 8.578         | 151.652        | 82.239         | 69.413         |
| <b>AÑO 2007</b> |                |                |                |                    |               |               |                |                |                |
| ENERO           | 173.824        | 90.271         | 83.553         | 18.667             | 9.556         | 9.111         | 155.157        | 80.715         | 74.442         |
| FEBRERO         | 167.934        | 84.589         | 83.345         | 17.621             | 8.721         | 8.900         | 150.313        | 75.868         | 74.445         |
| <b>MARZO</b>    | <b>162.435</b> | <b>80.382</b>  | <b>82.053</b>  | <b>17.054</b>      | <b>8.157</b>  | <b>8.897</b>  | <b>145.381</b> | <b>72.225</b>  | <b>73.156</b>  |
| ABRIL           | 154.139        | 77.153         | 76.986         | 15.650             | 7.644         | 8.006         | 138.489        | 69.509         | 68.980         |
| MAYO            | 148.792        | 74.805         | 73.987         | 14.905             | 7.331         | 7.574         | 133.887        | 67.474         | 66.413         |
| JUNIO           | 148.554        | 77.040         | 71.514         | 14.639             | 7.497         | 7.142         | 133.915        | 69.543         | 64.372         |
| JULIO           | 158.047        | 87.315         | 70.732         | 15.189             | 8.264         | 6.925         | 142.858        | 79.051         | 63.807         |
| AGOSTO          | 167.759        | 97.124         | 70.635         | 15.851             | 8.997         | 6.854         | 151.908        | 88.127         | 63.781         |
| SEPTIEMBRE      | 170.581        | 95.459         | 75.122         | 16.702             | 9.053         | 7.649         | 153.879        | 86.406         | 67.473         |
| OCTUBRE         | 181.820        | 99.501         | 82.319         | 18.318             | 9.745         | 8.573         | 163.502        | 89.756         | 73.746         |
| NOVIEMBRE       | 198.354        | 109.032        | 89.322         | 20.225             | 10.791        | 9.434         | 178.129        | 98.241         | 79.888         |
| DICIEMBRE       | 211.964        | 123.018        | 88.946         | 20.794             | 11.696        | 9.098         | 191.170        | 111.322        | 79.848         |
| <b>AÑO 2008</b> |                |                |                |                    |               |               |                |                |                |
| ENERO           | 240.707        | 137.001        | 103.706        | 23.947             | 13.246        | 10.701        | 216.760        | 123.755        | 93.005         |
| FEBRERO         | 258.365        | 146.456        | 111.909        | 25.758             | 14.220        | 11.538        | 232.607        | 132.236        | 100.371        |
| <b>MARZO</b>    | <b>240.111</b> | <b>139.807</b> | <b>100.304</b> | <b>23.834</b>      | <b>13.435</b> | <b>10.399</b> | <b>216.277</b> | <b>126.372</b> | <b>89.905</b>  |
| ABRIL           | 246.066        | 145.705        | 100.361        | 24.494             | 14.183        | 10.311        | 221.572        | 131.522        | 90.050         |
| MAYO            | 248.827        | 150.236        | 98.591         | 24.370             | 14.495        | 9.875         | 224.457        | 135.741        | 88.716         |
| JUNIO           | 258.800        | 160.568        | 98.232         | 25.265             | 15.353        | 9.912         | 233.535        | 145.215        | 88.320         |
| JULIO           | 266.458        | 169.882        | 96.576         | 25.335             | 15.825        | 9.510         | 241.123        | 154.057        | 87.066         |
| AGOSTO          | 280.298        | 183.209        | 97.089         | 25.970             | 16.466        | 9.504         | 254.328        | 166.743        | 87.585         |
| SEPTIEMBRE      | 298.870        | 192.733        | 106.137        | 28.864             | 17.938        | 10.926        | 270.006        | 174.795        | 95.211         |
| OCTUBRE         | 337.493        | 216.706        | 120.787        | 33.225             | 20.510        | 12.715        | 304.268        | 196.196        | 108.072        |
| NOVIEMBRE       | 379.640        | 244.174        | 135.466        | 37.408             | 23.109        | 14.299        | 342.232        | 221.065        | 121.167        |
| DICIEMBRE       | 410.960        | 271.521        | 139.439        | 38.578             | 24.364        | 14.214        | 372.382        | 247.157        | 125.225        |
| <b>AÑO 2009</b> |                |                |                |                    |               |               |                |                |                |
| ENERO           | 449.505        | 292.284        | 157.221        | 43.687             | 26.829        | 16.858        | 405.818        | 265.455        | 140.363        |
| FEBRERO         | 473.091        | 305.326        | 167.765        | 45.919             | 27.713        | 18.206        | 427.172        | 277.613        | 149.559        |
| <b>MARZO</b>    | <b>496.778</b> | <b>319.091</b> | <b>177.687</b> | <b>48.977</b>      | <b>29.276</b> | <b>19.701</b> | <b>447.801</b> | <b>289.815</b> | <b>157.986</b> |
| ABRIL           |                |                |                |                    |               |               |                |                |                |
| MAYO            |                |                |                |                    |               |               |                |                |                |
| JUNIO           |                |                |                |                    |               |               |                |                |                |
| JULIO           |                |                |                |                    |               |               |                |                |                |
| AGOSTO          |                |                |                |                    |               |               |                |                |                |
| SEPTIEMBRE      |                |                |                |                    |               |               |                |                |                |
| OCTUBRE         |                |                |                |                    |               |               |                |                |                |
| NOVIEMBRE       |                |                |                |                    |               |               |                |                |                |
| DICIEMBRE       |                |                |                |                    |               |               |                |                |                |

(\*) Los datos anteriores a mayo 2005 (fecha de entrada en funcionamiento del SISPE) son reconstruidos

MARZO 2009

**PARO REGISTRADO (EXTRANJEROS) SEGÚN SECTOR DE ACTIVIDAD ECONÓMICA Y PORCENTAJE DE VARIACIÓN MENSUAL. SERIES \***

|                 | TOTAL    |        | AGRICULTURA |        | INDUSTRIA |       | CONSTRUCCIÓN |        | SERVICIOS |        | SIN EMP.ANTERIOR |        |
|-----------------|----------|--------|-------------|--------|-----------|-------|--------------|--------|-----------|--------|------------------|--------|
|                 | ABSOLUTO | %      | ABSOLUTO    | %      | ABSOLUTO  | %     | ABSOLUTO     | %      | ABSOLUTO  | %      | ABSOLUTO         | %      |
| <b>AÑO 2005</b> |          |        |             |        |           |       |              |        |           |        |                  |        |
| ENERO           | 124.930  |        | 5.289       |        | 9.313     |       | 20.831       |        | 70.872    |        | 18.625           |        |
| FEBRERO         | 122.789  | -1,71  | 4.350       | -17,75 | 9.277     | -0,39 | 19.797       | -4,96  | 70.416    | -0,64  | 18.949           | 1,74   |
| MARZO           | 123.960  | 0,95   | 6.175       | 41,95  | 9.303     | 0,28  | 19.564       | -1,18  | 68.984    | -2,03  | 19.934           | 5,20   |
| ABRIL           | 119.618  | -3,50  | 5.947       | -3,69  | 8.930     | -4,01 | 17.767       | -9,19  | 66.602    | -3,45  | 20.372           | 2,20   |
| MAYO            | 106.425  | -11,03 | 4.453       | -25,12 | 8.248     | -7,64 | 15.675       | -11,77 | 59.116    | -11,24 | 18.933           | -7,06  |
| JUNIO           | 104.728  | -1,59  | 5.066       | 13,77  | 8.099     | -1,81 | 15.709       | 0,22   | 57.478    | -2,77  | 18.376           | -2,94  |
| JULIO           | 109.432  | 4,49   | 6.010       | 18,63  | 8.349     | 3,09  | 18.869       | 20,12  | 58.634    | 2,01   | 17.570           | -4,39  |
| AGOSTO          | 114.096  | 4,26   | 6.313       | 5,04   | 8.950     | 7,20  | 20.818       | 10,33  | 60.565    | 3,29   | 17.450           | -0,68  |
| SEPTIEMBRE      | 120.564  | 5,67   | 7.337       | 16,22  | 8.953     | 0,03  | 19.479       | -6,43  | 65.077    | 7,45   | 19.718           | 13,00  |
| OCTUBRE         | 132.799  | 10,15  | 10.218      | 39,27  | 9.503     | 6,14  | 20.347       | 4,46   | 73.153    | 12,41  | 19.578           | -0,71  |
| NOVIEMBRE       | 145.809  | 9,80   | 8.943       | -12,48 | 10.199    | 7,32  | 21.606       | 6,19   | 83.328    | 13,91  | 21.733           | 11,01  |
| DICIEMBRE       | 153.480  | 5,26   | 9.382       | 4,91   | 11.153    | 9,35  | 25.990       | 20,29  | 85.204    | 2,25   | 21.751           | 0,08   |
| <b>AÑO 2006</b> |          |        |             |        |           |       |              |        |           |        |                  |        |
| ENERO           | 161.169  | 5,01   | 9.369       | -0,14  | 11.821    | 5,99  | 26.236       | 0,95   | 91.458    | 7,34   | 22.285           | 2,46   |
| FEBRERO         | 164.655  | 2,16   | 10.167      | 8,52   | 11.872    | 0,43  | 25.204       | -3,93  | 94.212    | 3,01   | 23.200           | 4,11   |
| MARZO           | 157.027  | -4,63  | 9.618       | -5,40  | 11.232    | -5,39 | 22.964       | -8,89  | 90.802    | -3,62  | 22.411           | -3,40  |
| ABRIL           | 141.939  | -9,61  | 7.984       | -16,99 | 10.560    | -5,98 | 21.725       | -5,40  | 81.303    | -10,46 | 20.367           | -9,12  |
| MAYO            | 128.989  | -9,12  | 6.321       | -20,83 | 9.809     | -7,11 | 19.971       | -8,07  | 74.004    | -8,93  | 18.848           | -7,46  |
| JUNIO           | 127.327  | -1,29  | 7.413       | 17,28  | 9.515     | -3,00 | 20.694       | 3,62   | 71.190    | -3,85  | 18.515           | -1,77  |
| JULIO           | 133.109  | 4,54   | 7.855       | 5,96   | 10.015    | 5,25  | 24.891       | 20,28  | 71.770    | 0,81   | 18.578           | 0,34   |
| AGOSTO          | 137.640  | 3,40   | 7.401       | -5,78  | 10.691    | 6,75  | 28.219       | 13,37  | 73.477    | 2,38   | 17.852           | -3,91  |
| SEPTIEMBRE      | 139.637  | 1,45   | 7.135       | -3,59  | 10.329    | -3,39 | 26.471       | -6,19  | 76.891    | 4,65   | 18.811           | 5,37   |
| OCTUBRE         | 148.027  | 6,01   | 7.276       | 1,98   | 10.692    | 3,51  | 26.435       | -0,14  | 83.951    | 9,14   | 19.709           | 4,77   |
| NOVIEMBRE       | 161.357  | 9,01   | 7.247       | -0,40  | 11.243    | 5,15  | 27.662       | 4,64   | 94.548    | 12,67  | 20.657           | 4,81   |
| DICIEMBRE       | 170.150  | 5,45   | 7.109       | -1,90  | 12.339    | 9,75  | 34.561       | 24,94  | 96.740    | 2,32   | 19.401           | -6,08  |
| <b>AÑO 2007</b> |          |        |             |        |           |       |              |        |           |        |                  |        |
| ENERO           | 173.824  | 2,16   | 7.169       | 0,84   | 12.511    | 1,39  | 32.669       | -5,47  | 101.341   | 4,76   | 20.134           | 3,78   |
| FEBRERO         | 167.934  | -3,39  | 6.960       | -2,92  | 12.159    | -2,81 | 30.191       | -7,59  | 99.002    | -2,31  | 19.622           | -2,54  |
| MARZO           | 162.435  | -3,27  | 7.096       | 1,95   | 11.747    | -3,39 | 28.370       | -6,03  | 95.296    | -3,74  | 19.926           | 1,55   |
| ABRIL           | 154.139  | -5,11  | 6.903       | -2,72  | 11.272    | -4,04 | 28.195       | -0,62  | 88.256    | -7,39  | 19.513           | -2,07  |
| MAYO            | 148.792  | -3,47  | 6.881       | -0,32  | 10.773    | -4,43 | 27.873       | -1,14  | 84.208    | -4,59  | 19.057           | -2,34  |
| JUNIO           | 148.554  | -0,16  | 7.662       | 11,35  | 10.778    | 0,05  | 30.122       | 8,07   | 81.690    | -2,99  | 18.302           | -3,96  |
| JULIO           | 158.047  | 6,39   | 8.651       | 12,91  | 11.409    | 5,85  | 36.942       | 22,64  | 83.395    | 2,09   | 17.650           | -3,56  |
| AGOSTO          | 167.759  | 6,15   | 8.776       | 1,44   | 12.369    | 8,41  | 42.767       | 15,77  | 86.701    | 3,96   | 17.146           | -2,86  |
| SEPTIEMBRE      | 170.581  | 1,68   | 8.578       | -2,26  | 12.226    | -1,16 | 40.467       | -5,38  | 90.981    | 4,94   | 18.329           | 6,90   |
| OCTUBRE         | 181.820  | 6,59   | 8.560       | -0,21  | 12.621    | 3,23  | 40.319       | -0,37  | 100.320   | 10,26  | 20.000           | 9,12   |
| NOVIEMBRE       | 198.354  | 9,09   | 9.078       | 6,05   | 13.473    | 6,75  | 43.571       | 8,07   | 111.885   | 11,53  | 20.347           | 1,74   |
| DICIEMBRE       | 211.964  | 6,86   | 9.389       | 3,43   | 14.803    | 9,87  | 53.055       | 21,77  | 115.592   | 3,31   | 19.125           | -6,01  |
| <b>AÑO 2008</b> |          |        |             |        |           |       |              |        |           |        |                  |        |
| ENERO           | 240.707  | 13,56  | 12.490      | 33,03  | 16.926    | 14,34 | 55.841       | 5,25   | 133.688   | 15,66  | 21.762           | 13,79  |
| FEBRERO         | 258.365  | 7,34   | 16.675      | 33,51  | 17.501    | 3,40  | 58.020       | 3,90   | 140.617   | 5,18   | 25.552           | 17,42  |
| MARZO           | 240.111  | -7,07  | 10.971      | -34,21 | 16.695    | -4,61 | 58.939       | 1,58   | 127.706   | -9,18  | 25.800           | 0,97   |
| ABRIL           | 246.066  | 2,48   | 11.384      | 3,76   | 17.274    | 3,47  | 62.519       | 6,07   | 127.818   | 0,09   | 27.071           | 4,93   |
| MAYO            | 248.827  | 1,12   | 11.420      | 0,32   | 17.789    | 2,98  | 65.749       | 5,17   | 125.531   | -1,79  | 28.338           | 4,68   |
| JUNIO           | 258.800  | 4,01   | 12.986      | 13,71  | 18.370    | 3,27  | 72.224       | 9,85   | 125.189   | -0,27  | 30.031           | 5,97   |
| JULIO           | 266.458  | 2,96   | 13.664      | 5,22   | 19.050    | 3,70  | 78.379       | 8,52   | 125.006   | -0,15  | 30.359           | 1,09   |
| AGOSTO          | 280.298  | 5,19   | 13.855      | 1,40   | 20.373    | 6,94  | 86.164       | 9,93   | 128.674   | 2,93   | 31.232           | 2,88   |
| SEPTIEMBRE      | 298.870  | 6,63   | 14.032      | 1,28   | 21.387    | 4,98  | 88.710       | 2,95   | 140.354   | 9,08   | 34.387           | 10,10  |
| OCTUBRE         | 337.493  | 12,92  | 16.282      | 16,03  | 24.213    | 13,21 | 96.105       | 8,34   | 162.786   | 15,98  | 38.107           | 10,82  |
| NOVIEMBRE       | 379.640  | 12,49  | 18.322      | 12,53  | 28.115    | 16,12 | 107.410      | 11,76  | 188.095   | 15,55  | 37.698           | -1,07  |
| DICIEMBRE       | 410.960  | 8,25   | 18.885      | 3,07   | 32.080    | 14,10 | 124.875      | 16,26  | 199.215   | 5,91   | 35.905           | -4,76  |
| <b>AÑO 2009</b> |          |        |             |        |           |       |              |        |           |        |                  |        |
| ENERO           | 449.505  | 9,38   | 17.726      | -6,14  | 40.447    | 26,08 | 145.238      | 16,31  | 223.688   | 12,28  | 22.406           | -37,60 |
| FEBRERO         | 473.091  | 5,25   | 19.223      | 8,45   | 43.306    | 7,07  | 149.550      | 2,97   | 234.210   | 4,70   | 26.802           | 19,62  |
| MARZO           | 496.778  | 5,01   | 21.255      | 10,57  | 45.527    | 5,13  | 152.520      | 1,99   | 243.747   | 4,07   | 33.729           | 25,85  |
| ABRIL           |          |        |             |        |           |       |              |        |           |        |                  |        |
| MAYO            |          |        |             |        |           |       |              |        |           |        |                  |        |
| JUNIO           |          |        |             |        |           |       |              |        |           |        |                  |        |
| JULIO           |          |        |             |        |           |       |              |        |           |        |                  |        |
| AGOSTO          |          |        |             |        |           |       |              |        |           |        |                  |        |
| SEPTIEMBRE      |          |        |             |        |           |       |              |        |           |        |                  |        |
| OCTUBRE         |          |        |             |        |           |       |              |        |           |        |                  |        |
| NOVIEMBRE       |          |        |             |        |           |       |              |        |           |        |                  |        |
| DICIEMBRE       |          |        |             |        |           |       |              |        |           |        |                  |        |

(\* Los datos anteriores a mayo 2005 (fecha de entrada en funcionamiento del SISPE) son reconstruidos

MARZO 2009

## PARO REGISTRADO POR CC.AA. Y PROVINCIAS

| PROVINCIA<br>AUTONOMÍA | TOTAL            | VARIACIÓN      |             |                  |              |
|------------------------|------------------|----------------|-------------|------------------|--------------|
|                        |                  | MENSUAL        |             | ANUAL            |              |
|                        |                  | ABSOLUTA       | RELATIVA    | ABSOLUTA         | RELATIVA     |
| ALMERÍA                | 56.499           | 1.754          | 3,20        | 23.770           | 72,63        |
| CÁDIZ                  | 157.370          | 2.846          | 1,84        | 43.731           | 38,48        |
| CÓRDOBA                | 72.609           | 1.897          | 2,68        | 21.182           | 41,19        |
| GRANADA                | 76.762           | 2.013          | 2,69        | 27.003           | 54,27        |
| HUELVA                 | 43.943           | -133           | -0,30       | 13.724           | 45,42        |
| JAÉN                   | 47.943           | 4.248          | 9,72        | 14.699           | 44,22        |
| MÁLAGA                 | 154.947          | 3.969          | 2,63        | 54.612           | 54,43        |
| SEVILLA                | 183.991          | 3.272          | 1,81        | 58.752           | 46,91        |
| ANDALUCÍA              | 794.064          | 19.866         | 2,57        | 257.473          | 47,98        |
| HUESCA                 | 11.175           | 192            | 1,75        | 4.682            | 72,11        |
| TERUEL                 | 7.342            | 143            | 1,99        | 3.178            | 76,32        |
| ZARAGOZA               | 61.406           | 2.602          | 4,42        | 30.326           | 97,57        |
| ARAGÓN                 | 79.923           | 2.937          | 3,81        | 38.186           | 91,49        |
| ASTURIAS               | 74.381           | 823            | 1,12        | 21.907           | 41,75        |
| ILLES BALEARS          | 75.153           | 786            | 1,06        | 29.969           | 66,33        |
| LAS PALMAS             | 131.389          | 5.789          | 4,61        | 41.748           | 46,57        |
| STA. CRUZ DE TENERIFE  | 106.955          | 4.849          | 4,75        | 37.754           | 54,56        |
| CANARIAS               | 238.344          | 10.638         | 4,67        | 79.502           | 50,05        |
| CANTABRIA              | 38.556           | 1.071          | 2,86        | 15.081           | 64,24        |
| ALBACETE               | 36.733           | 1.684          | 4,80        | 11.537           | 45,79        |
| CIUDAD REAL            | 45.919           | 1.788          | 4,05        | 16.505           | 56,11        |
| CUENCA                 | 14.276           | 741            | 5,47        | 5.263            | 58,39        |
| GUADALAJARA            | 16.703           | 1.000          | 6,37        | 8.113            | 94,45        |
| TOLEDO                 | 59.420           | 3.306          | 5,89        | 25.975           | 77,66        |
| CASTILLA LA MANCHA     | 173.051          | 8.519          | 5,18        | 67.393           | 63,78        |
| ÁVILA                  | 12.249           | 129            | 1,06        | 3.942            | 47,45        |
| BURGOS                 | 22.934           | 801            | 3,62        | 8.678            | 60,87        |
| LEÓN                   | 34.171           | 764            | 2,29        | 9.343            | 37,63        |
| PALENCIA               | 11.300           | 571            | 5,32        | 2.998            | 36,11        |
| SALAMANCA              | 27.806           | 1.407          | 5,33        | 8.036            | 40,65        |
| SEGOVIA                | 8.359            | 236            | 2,91        | 3.277            | 64,48        |
| SORIA                  | 4.615            | 70             | 1,54        | 2.051            | 79,99        |
| VALLADOLID             | 37.986           | 1.085          | 2,94        | 11.770           | 44,90        |
| ZAMORA                 | 13.150           | 374            | 2,93        | 3.354            | 34,24        |
| CASTILLA Y LEÓN        | 172.570          | 5.437          | 3,25        | 53.449           | 44,87        |
| BARCELONA              | 373.364          | 16.135         | 4,52        | 150.532          | 67,55        |
| GIRONA                 | 46.938           | 501            | 1,08        | 20.725           | 79,06        |
| LLEIDA                 | 22.839           | 1.013          | 4,64        | 11.208           | 96,36        |
| TARRAGONA              | 55.211           | 1.216          | 2,25        | 24.247           | 78,31        |
| CATALUÑA               | 498.352          | 18.865         | 3,93        | 206.712          | 70,88        |
| ALICANTE-ALACANT       | 175.969          | 6.620          | 3,91        | 71.805           | 68,93        |
| CASTELLÓN-CASTELLÓ     | 50.765           | 3.044          | 6,38        | 28.929           | 132,48       |
| VALENCIA-VALÈNCIA      | 205.848          | 7.827          | 3,95        | 90.012           | 77,71        |
| COM. VALENCIANA        | 432.582          | 17.491         | 4,21        | 190.746          | 78,87        |
| BADAJOS                | 72.758           | 1.000          | 1,39        | 18.761           | 34,74        |
| CÁCERES                | 35.906           | 427            | 1,20        | 11.197           | 45,32        |
| EXTREMADURA            | 108.664          | 1.427          | 1,33        | 29.958           | 38,06        |
| A CORUÑA               | 83.592           | 2.421          | 2,98        | 18.634           | 28,69        |
| LUGO                   | 19.871           | 186            | 0,94        | 3.987            | 25,10        |
| OURENSE                | 24.351           | 119            | 0,49        | 4.303            | 21,46        |
| PONTEVEDRA             | 83.670           | 2.188          | 2,69        | 24.380           | 41,12        |
| GALICIA                | 211.484          | 4.914          | 2,38        | 51.304           | 32,03        |
| MADRID                 | 405.673          | 18.128         | 4,68        | 151.749          | 59,76        |
| MURCIA                 | 105.889          | 3.995          | 3,92        | 48.076           | 83,16        |
| NAVARRA                | 38.311           | 932            | 2,49        | 14.725           | 62,43        |
| ÁLAVA                  | 18.242           | 736            | 4,20        | 6.589            | 56,54        |
| GUIPÚZCOA              | 36.347           | 1.712          | 4,94        | 11.405           | 45,73        |
| VIZCAYA                | 66.501           | 2.989          | 4,71        | 20.508           | 44,59        |
| PAÍS VASCO             | 121.090          | 5.437          | 4,70        | 38.502           | 46,62        |
| LA RIOJA               | 20.113           | 816            | 4,23        | 8.083            | 67,19        |
| CEUTA                  | 8.551            | 1.240          | 16,96       | 1.356            | 18,85        |
| MELILLA                | 8.651            | 221            | 2,62        | 256              | 3,05         |
| <b>TOTAL</b>           | <b>3.605.402</b> | <b>123.543</b> | <b>3,55</b> | <b>1.304.427</b> | <b>56,69</b> |



MARZO 2009

## PARO REGISTRADO SEGÚN SEXO Y EDAD POR CC.AA. Y PROVINCIAS

| PROVINCIA<br>AUTONOMÍA | TOTAL            | HOMBRES          | MUJERES          | MENORES DE 25 AÑOS |                |                | RESTO DE EDADES  |                  |                  |
|------------------------|------------------|------------------|------------------|--------------------|----------------|----------------|------------------|------------------|------------------|
|                        |                  |                  |                  | TOTAL              | HOMBRES        | MUJERES        | TOTAL            | HOMBRES          | MUJERES          |
| ALMERÍA                | 56.499           | 31.995           | 24.504           | 7.491              | 4.690          | 2.801          | 49.008           | 27.305           | 21.703           |
| CÁDIZ                  | 157.370          | 73.375           | 83.995           | 20.044             | 11.354         | 8.690          | 137.326          | 62.021           | 75.305           |
| CÓRDOBA                | 72.609           | 35.293           | 37.316           | 9.936              | 5.792          | 4.144          | 62.673           | 29.501           | 33.172           |
| GRANADA                | 76.762           | 41.617           | 35.145           | 10.231             | 6.130          | 4.101          | 66.531           | 35.487           | 31.044           |
| HUELVA                 | 43.943           | 23.471           | 20.472           | 5.581              | 3.309          | 2.272          | 38.362           | 20.162           | 18.200           |
| JAÉN                   | 47.943           | 22.247           | 25.696           | 6.971              | 3.829          | 3.142          | 40.972           | 18.418           | 22.554           |
| MÁLAGA                 | 154.947          | 80.464           | 74.483           | 18.072             | 10.787         | 7.285          | 136.875          | 69.677           | 67.198           |
| SEVILLA                | 183.991          | 90.208           | 93.783           | 23.606             | 13.959         | 9.647          | 160.385          | 76.249           | 84.136           |
| ANDALUCÍA              | 794.064          | 398.670          | 395.394          | 101.932            | 59.850         | 42.082         | 692.132          | 338.820          | 353.312          |
| HUESCA                 | 11.175           | 6.246            | 4.929            | 1.634              | 1.029          | 605            | 9.541            | 5.217            | 4.324            |
| TERUEL                 | 7.342            | 3.940            | 3.402            | 1.223              | 732            | 491            | 6.119            | 3.208            | 2.911            |
| ZARAGOZA               | 61.406           | 32.687           | 28.719           | 8.993              | 5.444          | 3.549          | 52.413           | 27.243           | 25.170           |
| ARAGÓN                 | 79.923           | 42.873           | 37.050           | 11.850             | 7.205          | 4.645          | 68.073           | 35.668           | 32.405           |
| ASTURIAS               | 74.381           | 34.854           | 39.527           | 9.069              | 5.235          | 3.834          | 65.312           | 29.619           | 35.693           |
| ILLES BALEARS          | 75.153           | 39.659           | 35.494           | 12.080             | 6.552          | 5.528          | 63.073           | 33.107           | 29.966           |
| LAS PALMAS             | 131.389          | 65.314           | 66.075           | 17.117             | 9.205          | 7.912          | 114.272          | 56.109           | 58.163           |
| STA. CRUZ DE TENERIFE  | 106.955          | 55.618           | 51.337           | 12.839             | 7.154          | 5.685          | 94.116           | 48.464           | 45.652           |
| CANARIAS               | 238.344          | 120.932          | 117.412          | 29.956             | 16.359         | 13.597         | 208.388          | 104.573          | 103.815          |
| CANTABRIA              | 38.556           | 19.789           | 18.767           | 5.154              | 3.086          | 2.068          | 33.402           | 16.703           | 16.699           |
| ALBACETE               | 36.733           | 16.228           | 20.505           | 5.665              | 3.206          | 2.459          | 31.068           | 13.022           | 18.046           |
| CIUDAD REAL            | 45.919           | 21.444           | 24.475           | 8.025              | 4.430          | 3.595          | 37.894           | 17.014           | 20.880           |
| CUENCA                 | 14.276           | 6.787            | 7.489            | 2.064              | 1.173          | 891            | 12.212           | 5.614            | 6.598            |
| GUADALAJARA            | 16.703           | 8.477            | 8.226            | 2.292              | 1.280          | 1.012          | 14.411           | 7.197            | 7.214            |
| TOLEDO                 | 59.420           | 29.860           | 29.560           | 9.016              | 5.257          | 3.759          | 50.404           | 24.603           | 25.801           |
| CASTILLA LA MANCHA     | 173.051          | 82.796           | 90.255           | 27.062             | 15.346         | 11.716         | 145.989          | 67.450           | 78.539           |
| ÁVILA                  | 12.249           | 6.093            | 6.156            | 1.623              | 963            | 660            | 10.626           | 5.130            | 5.496            |
| BURGOS                 | 22.934           | 11.199           | 11.735           | 2.950              | 1.782          | 1.168          | 19.984           | 9.417            | 10.567           |
| LEÓN                   | 34.171           | 15.925           | 18.246           | 4.552              | 2.658          | 1.894          | 29.619           | 13.267           | 16.352           |
| PALENCIA               | 11.300           | 5.343            | 5.957            | 1.638              | 974            | 664            | 9.662            | 4.369            | 5.293            |
| SALAMANCA              | 27.806           | 11.574           | 16.232           | 3.683              | 1.929          | 1.754          | 24.123           | 9.645            | 14.478           |
| SEGOVIA                | 8.359            | 4.374            | 3.985            | 1.151              | 705            | 446            | 7.208            | 3.669            | 3.539            |
| SORIA                  | 4.615            | 2.281            | 2.334            | 768                | 453            | 315            | 3.847            | 1.828            | 2.019            |
| VALLADOLID             | 37.986           | 18.209           | 19.777           | 4.823              | 2.806          | 2.017          | 33.163           | 15.403           | 17.760           |
| ZAMORA                 | 13.150           | 6.054            | 7.096            | 1.644              | 952            | 692            | 11.506           | 5.102            | 6.404            |
| CASTILLA Y LEÓN        | 172.570          | 81.052           | 91.518           | 22.832             | 13.222         | 9.610          | 149.738          | 67.830           | 81.908           |
| BARCELONA              | 373.364          | 193.973          | 179.391          | 39.247             | 23.636         | 15.611         | 334.117          | 170.337          | 163.780          |
| GIRONA                 | 46.938           | 26.216           | 20.722           | 5.871              | 3.565          | 2.306          | 41.067           | 22.651           | 18.416           |
| LLEIDA                 | 22.839           | 13.576           | 9.263            | 3.014              | 1.955          | 1.059          | 19.825           | 11.621           | 8.204            |
| TARRAGONA              | 55.211           | 30.969           | 24.242           | 7.061              | 4.202          | 2.859          | 48.150           | 26.767           | 21.383           |
| CATALUÑA               | 498.352          | 264.734          | 233.618          | 55.193             | 33.358         | 21.835         | 443.159          | 231.376          | 211.783          |
| ALICANTE-ALACANT       | 175.969          | 91.964           | 84.005           | 22.032             | 13.115         | 8.917          | 153.937          | 78.849           | 75.088           |
| CASTELLÓN-CASTELLÓ     | 50.765           | 29.895           | 20.870           | 7.579              | 4.772          | 2.807          | 43.186           | 25.123           | 18.063           |
| VALENCIA-VALÈNCIA      | 205.848          | 107.905          | 97.943           | 28.333             | 16.931         | 11.402         | 177.515          | 90.974           | 86.541           |
| COM. VALENCIANA        | 432.582          | 229.764          | 202.818          | 57.944             | 34.818         | 23.126         | 374.638          | 194.946          | 179.692          |
| BADAJOS                | 72.758           | 29.205           | 43.553           | 11.453             | 6.082          | 5.371          | 61.305           | 23.123           | 38.182           |
| CÁCERES                | 35.906           | 16.497           | 19.409           | 5.868              | 3.112          | 2.756          | 30.038           | 13.385           | 16.653           |
| EXTREMADURA            | 108.664          | 45.702           | 62.962           | 17.321             | 9.194          | 8.127          | 91.343           | 36.508           | 54.835           |
| A CORUÑA               | 83.592           | 37.424           | 46.168           | 8.315              | 4.678          | 3.637          | 75.277           | 32.746           | 42.531           |
| LUGO                   | 19.871           | 9.334            | 10.537           | 2.293              | 1.235          | 1.058          | 17.578           | 8.099            | 9.479            |
| OURENSE                | 24.351           | 10.609           | 13.742           | 2.338              | 1.272          | 1.066          | 22.013           | 9.337            | 12.676           |
| PONTEVEDRA             | 83.670           | 37.213           | 46.457           | 9.800              | 5.652          | 4.148          | 73.870           | 31.561           | 42.309           |
| GALICIA                | 211.484          | 94.580           | 116.904          | 22.746             | 12.837         | 9.909          | 188.738          | 81.743           | 106.995          |
| MADRID                 | 405.673          | 211.133          | 194.540          | 50.620             | 29.884         | 20.736         | 355.053          | 181.249          | 173.804          |
| MURCIA                 | 105.889          | 58.752           | 47.137           | 15.743             | 9.652          | 6.091          | 90.146           | 49.100           | 41.046           |
| NAVARRA                | 38.311           | 19.267           | 19.044           | 5.183              | 3.143          | 2.040          | 33.128           | 16.124           | 17.004           |
| ÁLAVA                  | 18.242           | 8.856            | 9.386            | 1.968              | 1.200          | 768            | 16.274           | 7.656            | 8.618            |
| GUIPÚZCOA              | 36.347           | 17.424           | 18.923           | 3.547              | 2.224          | 1.323          | 32.800           | 15.200           | 17.600           |
| VIZCAYA                | 66.501           | 32.883           | 33.618           | 6.852              | 4.175          | 2.677          | 59.649           | 28.708           | 30.941           |
| PAÍS VASCO             | 121.090          | 59.163           | 61.927           | 12.367             | 7.599          | 4.768          | 108.723          | 51.564           | 57.159           |
| LA RIOJA               | 20.113           | 10.757           | 9.356            | 2.855              | 1.768          | 1.087          | 17.258           | 8.989            | 8.269            |
| CEUTA                  | 8.551            | 3.369            | 5.182            | 1.788              | 830            | 958            | 6.763            | 2.539            | 4.224            |
| MELILLA                | 8.651            | 3.304            | 5.347            | 1.645              | 704            | 941            | 7.006            | 2.600            | 4.406            |
| <b>TOTAL</b>           | <b>3.605.402</b> | <b>1.821.150</b> | <b>1.784.252</b> | <b>463.340</b>     | <b>270.642</b> | <b>192.698</b> | <b>3.142.062</b> | <b>1.550.508</b> | <b>1.591.554</b> |

MARZO 2009

## PARO REGISTRADO SEGÚN SECTOR DE ACTIVIDAD ECONÓMICA POR CC.AA. Y PROVINCIAS

| PROVINCIA<br>AUTONOMÍA | TOTAL            | AGRICULTURA   | INDUSTRIA      | CONSTRUCCIÓN   | SERVICIOS        | SIN EMPLEO<br>ANTERIOR |
|------------------------|------------------|---------------|----------------|----------------|------------------|------------------------|
| ALMERÍA                | 56.499           | 3.043         | 4.060          | 16.904         | 29.337           | 3.155                  |
| CÁDIZ                  | 157.370          | 4.110         | 13.292         | 35.470         | 80.015           | 24.483                 |
| CÓRDOBA                | 72.609           | 5.240         | 11.177         | 13.823         | 35.167           | 7.202                  |
| GRANADA                | 76.762           | 3.553         | 6.265          | 20.856         | 40.992           | 5.096                  |
| HUELVA                 | 43.943           | 4.054         | 3.037          | 11.723         | 21.671           | 3.458                  |
| JAÉN                   | 47.943           | 9.138         | 5.797          | 6.581          | 22.078           | 4.349                  |
| MÁLAGA                 | 154.947          | 2.170         | 11.031         | 39.713         | 90.798           | 11.235                 |
| SEVILLA                | 183.991          | 6.707         | 19.618         | 40.972         | 100.297          | 16.397                 |
| ANDALUCÍA              | 794.064          | 38.015        | 74.277         | 186.042        | 420.355          | 75.375                 |
| HUESCA                 | 11.175           | 647           | 1.577          | 2.697          | 5.851            | 403                    |
| TERUEL                 | 7.342            | 308           | 1.486          | 1.500          | 3.778            | 270                    |
| ZARAGOZA               | 61.406           | 1.325         | 11.780         | 11.123         | 34.221           | 2.957                  |
| ARAGÓN                 | 79.923           | 2.280         | 14.843         | 15.320         | 43.850           | 3.630                  |
| ASTURIAS               | 74.381           | 736           | 9.123          | 11.662         | 47.476           | 5.384                  |
| ILLES BALEARS          | 75.153           | 585           | 4.169          | 16.615         | 52.121           | 1.663                  |
| LAS PALMAS             | 131.389          | 2.139         | 6.029          | 25.768         | 86.560           | 10.893                 |
| STA. CRUZ DE TENERIFE  | 106.955          | 1.583         | 4.892          | 25.834         | 68.317           | 6.329                  |
| CANARIAS               | 238.344          | 3.722         | 10.921         | 51.602         | 154.877          | 17.222                 |
| CANTABRIA              | 38.556           | 337           | 4.523          | 8.664          | 22.639           | 2.393                  |
| ALBACETE               | 36.733           | 1.676         | 6.216          | 6.923          | 19.138           | 2.780                  |
| CIUDAD REAL            | 45.919           | 2.845         | 5.484          | 10.521         | 23.601           | 3.468                  |
| CUENCA                 | 14.276           | 896           | 1.846          | 3.065          | 7.483            | 986                    |
| GUADALAJARA            | 16.703           | 375           | 1.888          | 3.049          | 10.753           | 638                    |
| TOLEDO                 | 59.420           | 2.236         | 11.350         | 14.010         | 29.612           | 2.212                  |
| CASTILLA LA MANCHA     | 173.051          | 8.028         | 26.784         | 37.568         | 90.587           | 10.084                 |
| ÁVILA                  | 12.249           | 692           | 1.247          | 3.329          | 6.161            | 820                    |
| BURGOS                 | 22.934           | 715           | 4.530          | 3.893          | 12.341           | 1.455                  |
| LEÓN                   | 34.171           | 628           | 5.224          | 5.819          | 19.186           | 3.314                  |
| PALENCIA               | 11.300           | 580           | 1.767          | 1.581          | 6.511            | 861                    |
| SALAMANCA              | 27.806           | 639           | 2.454          | 4.721          | 17.030           | 2.962                  |
| SEGOVIA                | 8.359            | 616           | 1.057          | 1.735          | 4.569            | 382                    |
| SORIA                  | 4.615            | 175           | 1.015          | 662            | 2.581            | 182                    |
| VALLADOLID             | 37.986           | 1.671         | 5.189          | 6.535          | 21.101           | 3.490                  |
| ZAMORA                 | 13.150           | 551           | 1.297          | 2.894          | 7.141            | 1.267                  |
| CASTILLA Y LEÓN        | 172.570          | 6.267         | 23.780         | 31.169         | 96.621           | 14.733                 |
| BARCELONA              | 373.364          | 1.863         | 76.545         | 59.312         | 224.651          | 10.993                 |
| GIRONA                 | 46.938           | 745           | 7.830          | 10.899         | 26.351           | 1.113                  |
| LLEIDA                 | 22.839           | 1.420         | 3.475          | 5.970          | 11.300           | 674                    |
| TARRAGONA              | 55.211           | 1.542         | 7.799          | 13.654         | 30.493           | 1.723                  |
| CATALUÑA               | 498.352          | 5.570         | 95.649         | 89.835         | 292.795          | 14.503                 |
| ALICANTE-ALACANT       | 175.969          | 2.969         | 37.268         | 38.652         | 87.724           | 9.356                  |
| CASTELLÓN-CASTELLO     | 50.765           | 1.348         | 11.945         | 12.063         | 23.686           | 1.723                  |
| VALENCIA-VALÈNCIA      | 205.848          | 4.109         | 36.405         | 39.729         | 117.226          | 8.379                  |
| COM. VALENCIANA        | 432.582          | 8.426         | 85.618         | 90.444         | 228.636          | 19.458                 |
| BADAJOS                | 72.758           | 3.725         | 6.065          | 11.835         | 41.048           | 10.085                 |
| CÁCERES                | 35.906           | 1.445         | 3.625          | 8.789          | 19.216           | 2.831                  |
| EXTREMADURA            | 108.664          | 5.170         | 9.690          | 20.624         | 60.264           | 12.916                 |
| A CORUÑA               | 83.592           | 1.813         | 12.551         | 13.770         | 48.212           | 7.246                  |
| LUGO                   | 19.871           | 614           | 2.085          | 3.347          | 11.948           | 1.877                  |
| OURENSE                | 24.351           | 786           | 4.171          | 3.533          | 13.696           | 2.165                  |
| PONTEVEDRA             | 83.670           | 2.360         | 16.060         | 12.051         | 46.336           | 6.863                  |
| GALICIA                | 211.484          | 5.573         | 34.867         | 32.701         | 120.192          | 18.151                 |
| MADRID                 | 405.673          | 1.888         | 38.963         | 77.215         | 274.717          | 12.890                 |
| MURCIA                 | 105.889          | 4.287         | 16.281         | 28.146         | 52.736           | 4.439                  |
| NAVARRA                | 38.311           | 797           | 8.808          | 5.707          | 21.615           | 1.384                  |
| ÁLAVA                  | 18.242           | 199           | 3.642          | 2.221          | 11.477           | 703                    |
| GUIPÚZCOA              | 36.347           | 238           | 9.546          | 3.264          | 21.810           | 1.489                  |
| VIZCAYA                | 66.501           | 587           | 11.790         | 9.377          | 40.856           | 3.891                  |
| PAÍS VASCO             | 121.090          | 1.024         | 24.978         | 14.862         | 74.143           | 6.083                  |
| LA RIOJA               | 20.113           | 942           | 5.215          | 3.564          | 9.669            | 723                    |
| CEUTA                  | 8.551            | 32            | 234            | 628            | 5.750            | 1.907                  |
| MELILLA                | 8.651            | 36            | 172            | 979            | 5.992            | 1.472                  |
| <b>TOTAL</b>           | <b>3.605.402</b> | <b>93.715</b> | <b>488.895</b> | <b>723.347</b> | <b>2.075.035</b> | <b>224.410</b>         |

MARZO 2009

## PARO REGISTRADO. VARIACIÓN MENSUAL SEGÚN SECTOR DE ACTIVIDAD ECONÓMICA POR CC.AA. Y PROVINCIAS

| PROVINCIA<br>AUTONOMÍA | TOTAL          | AGRICULTURA  | INDUSTRIA     | CONSTRUCCIÓN  | SERVICIOS     | SIN EMPLEO<br>ANTERIOR |
|------------------------|----------------|--------------|---------------|---------------|---------------|------------------------|
| ALMERÍA                | 1.754          | 214          | -2            | 437           | 626           | 479                    |
| CÁDIZ                  | 2.846          | 15           | 413           | 445           | 1.289         | 684                    |
| CÓRDOBA                | 1.897          | 1.105        | 417           | -89           | 97            | 367                    |
| GRANADA                | 2.013          | 660          | 259           | 385           | 508           | 201                    |
| HUELVA                 | -133           | -288         | 148           | -52           | -146          | 205                    |
| JAÉN                   | 4.248          | 2.716        | 352           | 168           | 721           | 291                    |
| MÁLAGA                 | 3.969          | 195          | 272           | 1.124         | 1.340         | 1.038                  |
| SEVILLA                | 3.272          | 325          | 208           | 570           | 1.287         | 882                    |
| ANDALUCÍA              | 19.866         | 4.942        | 2.067         | 2.988         | 5.722         | 4.147                  |
| HUESCA                 | 192            | 35           | 50            | -59           | 126           | 40                     |
| TERUEL                 | 143            | -10          | 63            | -37           | 111           | 16                     |
| ZARAGOZA               | 2.602          | 139          | 563           | 188           | 1.180         | 532                    |
| ARAGÓN                 | 2.937          | 164          | 676           | 92            | 1.417         | 588                    |
| ASTURIAS               | 823            | 22           | 204           | -125          | 349           | 373                    |
| ILLES BALEARS          | 786            | 59           | 23            | 260           | 36            | 408                    |
| LAS PALMAS             | 5.789          | 173          | 253           | 839           | 3.500         | 1.024                  |
| STA. CRUZ DE TENERIFE  | 4.849          | -1           | 234           | 882           | 3.169         | 565                    |
| CANARIAS               | 10.638         | 172          | 487           | 1.721         | 6.669         | 1.589                  |
| CANTABRIA              | 1.071          | 1            | 160           | 115           | 515           | 280                    |
| ALBACETE               | 1.684          | 231          | 395           | 176           | 606           | 276                    |
| CIUDAD REAL            | 1.788          | 196          | 109           | 131           | 892           | 460                    |
| CUENCA                 | 741            | 182          | 77            | -17           | 328           | 171                    |
| GUADALAJARA            | 1.000          | 172          | 153           | 69            | 454           | 152                    |
| TOLEDO                 | 3.306          | 305          | 803           | 405           | 1.508         | 285                    |
| CASTILLA LA MANCHA     | 8.519          | 1.086        | 1.537         | 764           | 3.788         | 1.344                  |
| ÁVILA                  | 129            | -4           | 4             | -73           | 98            | 104                    |
| BURGOS                 | 801            | 37           | 319           | 49            | 223           | 173                    |
| LEÓN                   | 764            | -5           | 318           | -91           | 211           | 331                    |
| PALENCIA               | 571            | 53           | 194           | -1            | 244           | 81                     |
| SALAMANCA              | 1.407          | 0            | 67            | 8             | 900           | 432                    |
| SEGOVIA                | 236            | 33           | 40            | -43           | 163           | 43                     |
| SORIA                  | 70             | -17          | 11            | -32           | 81            | 27                     |
| VALLADOLID             | 1.085          | 18           | 201           | 86            | 511           | 269                    |
| ZAMORA                 | 374            | 14           | 40            | -56           | 271           | 105                    |
| CASTILLA Y LEÓN        | 5.437          | 129          | 1.194         | -153          | 2.702         | 1.565                  |
| BARCELONA              | 16.135         | 66           | 3.454         | 2.277         | 8.096         | 2.242                  |
| GIRONA                 | 501            | 45           | 279           | 130           | -203          | 250                    |
| LLEIDA                 | 1.013          | 98           | 147           | 182           | 444           | 142                    |
| TARRAGONA              | 1.216          | 51           | 208           | 296           | 233           | 428                    |
| CATALUÑA               | 18.865         | 260          | 4.088         | 2.885         | 8.570         | 3.062                  |
| ALICANTE-ALACANT       | 6.620          | 177          | 2.017         | 1.353         | 2.234         | 839                    |
| CASTELLÓN-CASTELLÓ     | 3.044          | 138          | 873           | 696           | 1.060         | 277                    |
| VALENCIA-VALÈNCIA      | 7.827          | 300          | 1.705         | 1.999         | 3.165         | 658                    |
| COM. VALENCIANA        | 17.491         | 615          | 4.595         | 4.048         | 6.459         | 1.774                  |
| BADAJOS                | 1.000          | -69          | 156           | -31           | 406           | 538                    |
| CÁCERES                | 427            | -29          | 126           | -45           | 123           | 252                    |
| EXTREMADURA            | 1.427          | -98          | 282           | -76           | 529           | 790                    |
| A CORUÑA               | 2.421          | 17           | 332           | 106           | 1.422         | 544                    |
| LUGO                   | 186            | -40          | -10           | -3            | 71            | 168                    |
| OURENSE                | 119            | -37          | 3             | -100          | 172           | 81                     |
| PONTEVEDRA             | 2.188          | -10          | 503           | 383           | 727           | 585                    |
| GALICIA                | 4.914          | -70          | 828           | 386           | 2.392         | 1.378                  |
| MADRID                 | 18.128         | 129          | 1.875         | 2.112         | 12.136        | 1.876                  |
| MURCIA                 | 3.995          | 72           | 425           | 897           | 1.964         | 637                    |
| NAVARRA                | 932            | 70           | 242           | 58            | 369           | 193                    |
| ÁLAVA                  | 736            | 17           | 207           | 40            | 405           | 67                     |
| GUIPÚZCOA              | 1.712          | 7            | 547           | 127           | 841           | 190                    |
| VIZCAYA                | 2.989          | 13           | 671           | 420           | 1.405         | 480                    |
| PAÍS VASCO             | 5.437          | 37           | 1.425         | 587           | 2.651         | 737                    |
| LA RIOJA               | 816            | 90           | 215           | 87            | 326           | 98                     |
| CEUTA                  | 1.240          | 2            | -7            | -48           | 1.153         | 140                    |
| MELILLA                | 221            | 2            | 6             | 15            | 144           | 54                     |
| <b>TOTAL</b>           | <b>123.543</b> | <b>7.684</b> | <b>20.322</b> | <b>16.613</b> | <b>57.891</b> | <b>21.033</b>          |

MARZO 2009

## PARO REGISTRADO (COLECTIVO SIN EMPLEO ANTERIOR) SEGÚN TRAMOS DE EDAD. AMBOS SEXOS

| PROVINCIA<br>AUTONOMÍA | TOTAL          | <20 AÑOS      | 20-24 AÑOS    | 25-29 AÑOS    | 30-44 AÑOS    | >44 AÑOS      |
|------------------------|----------------|---------------|---------------|---------------|---------------|---------------|
| ALMERÍA                | 3.155          | 473           | 381           | 276           | 750           | 1.275         |
| CÁDIZ                  | 24.483         | 2.336         | 1.641         | 1.034         | 5.470         | 14.002        |
| CÓRDOBA                | 7.202          | 892           | 811           | 490           | 1.558         | 3.451         |
| GRANADA                | 5.096          | 636           | 806           | 595           | 1.434         | 1.625         |
| HUELVA                 | 3.458          | 424           | 331           | 264           | 716           | 1.723         |
| JAÉN                   | 4.349          | 429           | 550           | 305           | 967           | 2.098         |
| MÁLAGA                 | 11.235         | 1.161         | 972           | 674           | 2.865         | 5.563         |
| SEVILLA                | 16.397         | 1.635         | 1.577         | 1.076         | 3.792         | 8.317         |
| ANDALUCÍA              | 75.375         | 7.986         | 7.069         | 4.714         | 17.552        | 38.054        |
| HUESCA                 | 403            | 113           | 56            | 52            | 102           | 80            |
| TERUEL                 | 270            | 76            | 40            | 27            | 70            | 57            |
| ZARAGOZA               | 2.957          | 658           | 423           | 305           | 753           | 818           |
| ARAGÓN                 | 3.630          | 847           | 519           | 384           | 925           | 955           |
| ASTURIAS               | 5.384          | 733           | 866           | 645           | 1.441         | 1.699         |
| ILLES BALEARS          | 1.663          | 478           | 205           | 177           | 411           | 392           |
| LAS PALMAS             | 10.893         | 2.391         | 1.274         | 529           | 1.827         | 4.872         |
| STA. CRUZ DE TENERIFE  | 6.329          | 1.392         | 889           | 424           | 1.239         | 2.385         |
| CANARIAS               | 17.222         | 3.783         | 2.163         | 953           | 3.066         | 7.257         |
| CANTABRIA              | 2.393          | 348           | 331           | 260           | 690           | 764           |
| ALBACETE               | 2.780          | 571           | 316           | 160           | 569           | 1.164         |
| CIUDAD REAL            | 3.468          | 638           | 485           | 283           | 927           | 1.135         |
| CUENCA                 | 986            | 154           | 117           | 75            | 251           | 389           |
| GUADALAJARA            | 638            | 119           | 104           | 65            | 196           | 154           |
| TOLEDO                 | 2.212          | 458           | 281           | 170           | 512           | 791           |
| CASTILLA LA MANCHA     | 10.084         | 1.940         | 1.303         | 753           | 2.455         | 3.633         |
| ÁVILA                  | 820            | 142           | 96            | 63            | 218           | 301           |
| BURGOS                 | 1.455          | 257           | 242           | 151           | 364           | 441           |
| LEÓN                   | 3.314          | 520           | 427           | 339           | 843           | 1.185         |
| PALENCIA               | 861            | 162           | 118           | 78            | 230           | 273           |
| SALAMANCA              | 2.962          | 421           | 385           | 268           | 766           | 1.122         |
| SEGOVIA                | 382            | 96            | 56            | 38            | 114           | 78            |
| SORIA                  | 182            | 48            | 27            | 16            | 52            | 39            |
| VALLADOLID             | 3.490          | 543           | 388           | 324           | 903           | 1.332         |
| ZAMORA                 | 1.267          | 187           | 152           | 95            | 302           | 531           |
| CASTILLA Y LEÓN        | 14.733         | 2.376         | 1.891         | 1.372         | 3.792         | 5.302         |
| BARCELONA              | 10.993         | 2.803         | 1.021         | 847           | 2.490         | 3.832         |
| GIRONA                 | 1.113          | 337           | 104           | 117           | 290           | 265           |
| LLEIDA                 | 674            | 200           | 99            | 73            | 169           | 133           |
| TARRAGONA              | 1.723          | 380           | 189           | 141           | 428           | 585           |
| CATALUÑA               | 14.503         | 3.720         | 1.413         | 1.178         | 3.377         | 4.815         |
| ALICANTE-ALACANT       | 9.356          | 2.264         | 1.015         | 579           | 1.926         | 3.572         |
| CASTELLÓN-CASTELLÓ     | 1.723          | 580           | 246           | 186           | 445           | 266           |
| VALENCIA-VALÈNCIA      | 8.379          | 2.532         | 966           | 667           | 1.775         | 2.439         |
| COM. VALENCIANA        | 19.458         | 5.376         | 2.227         | 1.432         | 4.146         | 6.277         |
| BADAJOS                | 10.085         | 1.491         | 986           | 474           | 1.563         | 5.571         |
| CÁCERES                | 2.831          | 613           | 508           | 199           | 541           | 970           |
| EXTREMADURA            | 12.916         | 2.104         | 1.494         | 673           | 2.104         | 6.541         |
| A CORUÑA               | 7.246          | 686           | 886           | 800           | 1.835         | 3.039         |
| LUGO                   | 1.877          | 228           | 286           | 211           | 484           | 668           |
| OURENSE                | 2.165          | 184           | 278           | 185           | 473           | 1.045         |
| PONTEVEDRA             | 6.863          | 859           | 703           | 605           | 1.708         | 2.988         |
| GALICIA                | 18.151         | 1.957         | 2.153         | 1.801         | 4.500         | 7.740         |
| MADRID                 | 12.890         | 2.200         | 1.506         | 1.249         | 3.529         | 4.406         |
| MURCIA                 | 4.439          | 833           | 519           | 337           | 1.155         | 1.595         |
| NAVARRA                | 1.384          | 326           | 205           | 153           | 352           | 348           |
| ÁLAVA                  | 703            | 70            | 75            | 91            | 241           | 226           |
| GUIPÚZCOA              | 1.489          | 177           | 225           | 123           | 460           | 504           |
| VIZCAYA                | 3.891          | 355           | 459           | 386           | 1.262         | 1.429         |
| PAÍS VASCO             | 6.083          | 602           | 759           | 600           | 1.963         | 2.159         |
| LA RIOJA               | 723            | 201           | 117           | 89            | 174           | 142           |
| CEUTA                  | 1.907          | 459           | 312           | 165           | 466           | 505           |
| MELILLA                | 1.472          | 262           | 155           | 111           | 444           | 500           |
| <b>TOTAL</b>           | <b>224.410</b> | <b>36.531</b> | <b>25.207</b> | <b>17.046</b> | <b>52.542</b> | <b>93.084</b> |

MARZO 2009

## PARO REGISTRADO (COLECTIVO SIN EMPLEO ANTERIOR) SEGÚN TRAMOS DE EDAD. HOMBRES

| PROVINCIA<br>AUTONOMÍA | TOTAL         | <20 AÑOS      | 20-24 AÑOS   | 25-29 AÑOS   | 30-44 AÑOS    | >44 AÑOS      |
|------------------------|---------------|---------------|--------------|--------------|---------------|---------------|
| ALMERÍA                | 987           | 266           | 167          | 115          | 225           | 214           |
| CÁDIZ                  | 3.316         | 1.167         | 556          | 268          | 606           | 719           |
| CÓRDOBA                | 1.392         | 420           | 288          | 162          | 274           | 248           |
| GRANADA                | 1.349         | 341           | 261          | 172          | 322           | 253           |
| HUELVA                 | 752           | 205           | 106          | 96           | 183           | 162           |
| JAÉN                   | 658           | 184           | 152          | 84           | 129           | 109           |
| MÁLAGA                 | 2.521         | 649           | 363          | 236          | 610           | 663           |
| SEVILLA                | 3.093         | 767           | 553          | 359          | 735           | 679           |
| ANDALUCÍA              | 14.068        | 3.999         | 2.446        | 1.492        | 3.084         | 3.047         |
| HUESCA                 | 118           | 65            | 19           | 13           | 12            | 9             |
| TERUEL                 | 85            | 44            | 8            | 7            | 13            | 13            |
| ZARAGOZA               | 988           | 375           | 145          | 107          | 223           | 138           |
| ARAGÓN                 | 1.191         | 484           | 172          | 127          | 248           | 160           |
| ASTURIAS               | 1.508         | 422           | 351          | 221          | 303           | 211           |
| ILLES BALEARS          | 631           | 247           | 82           | 59           | 134           | 109           |
| LAS PALMAS             | 2.910         | 1.315         | 506          | 195          | 363           | 531           |
| STA. CRUZ DE TENERIFE  | 1.843         | 749           | 326          | 153          | 260           | 355           |
| CANARIAS               | 4.753         | 2.064         | 832          | 348          | 623           | 886           |
| CANTABRIA              | 671           | 186           | 131          | 90           | 154           | 110           |
| ALBACETE               | 566           | 250           | 96           | 47           | 90            | 83            |
| CIUDAD REAL            | 665           | 256           | 114          | 78           | 130           | 87            |
| CUENCA                 | 196           | 61            | 35           | 21           | 50            | 29            |
| GUADALAJARA            | 222           | 60            | 36           | 27           | 51            | 48            |
| TOLEDO                 | 489           | 202           | 80           | 45           | 72            | 90            |
| CASTILLA LA MANCHA     | 2.138         | 829           | 361          | 218          | 393           | 337           |
| ÁVILA                  | 196           | 75            | 33           | 13           | 36            | 39            |
| BURGOS                 | 470           | 142           | 89           | 50           | 93            | 96            |
| LEÓN                   | 782           | 297           | 137          | 100          | 129           | 119           |
| PALENCIA               | 213           | 88            | 35           | 26           | 40            | 24            |
| SALAMANCA              | 610           | 188           | 123          | 88           | 110           | 101           |
| SEGOVIA                | 123           | 57            | 23           | 14           | 15            | 14            |
| SORIA                  | 70            | 39            | 12           | 6            | 7             | 6             |
| VALLADOLID             | 875           | 290           | 118          | 112          | 221           | 134           |
| ZAMORA                 | 219           | 87            | 45           | 22           | 36            | 29            |
| CASTILLA Y LEÓN        | 3.558         | 1.263         | 615          | 431          | 687           | 562           |
| BARCELONA              | 3.901         | 1.698         | 457          | 307          | 746           | 693           |
| GIRONA                 | 444           | 212           | 45           | 39           | 76            | 72            |
| LLEIDA                 | 247           | 120           | 40           | 21           | 36            | 30            |
| TARRAGONA              | 612           | 218           | 76           | 51           | 131           | 136           |
| CATALUÑA               | 5.204         | 2.248         | 618          | 418          | 989           | 931           |
| ALICANTE-ALACANT       | 2.718         | 1.221         | 389          | 190          | 435           | 483           |
| CASTELLÓN-CASTELLÓ     | 622           | 316           | 82           | 44           | 113           | 67            |
| VALENCIA-VALÈNCIA      | 2.890         | 1.440         | 382          | 248          | 470           | 350           |
| COM. VALENCIANA        | 6.230         | 2.977         | 853          | 482          | 1.018         | 900           |
| BADAJOS                | 1.576         | 668           | 325          | 150          | 226           | 207           |
| CÁCERES                | 615           | 273           | 131          | 58           | 80            | 73            |
| EXTREMADURA            | 2.191         | 941           | 456          | 208          | 306           | 280           |
| A CORUÑA               | 1.785         | 410           | 309          | 268          | 404           | 394           |
| LUGO                   | 487           | 117           | 100          | 54           | 110           | 106           |
| OURENSE                | 497           | 106           | 89           | 59           | 106           | 137           |
| PONTEVEDRA             | 1.675         | 499           | 261          | 207          | 352           | 356           |
| GALICIA                | 4.444         | 1.132         | 759          | 588          | 972           | 993           |
| MADRID                 | 4.251         | 1.277         | 623          | 456          | 1.052         | 843           |
| MURCIA                 | 1.222         | 416           | 181          | 111          | 281           | 233           |
| NAVARRA                | 440           | 178           | 81           | 44           | 80            | 57            |
| ÁLAVA                  | 165           | 37            | 22           | 20           | 50            | 36            |
| GUIPÚZCOA              | 456           | 99            | 104          | 47           | 120           | 86            |
| VIZCAYA                | 1.087         | 198           | 188          | 150          | 291           | 260           |
| PAÍS VASCO             | 1.708         | 334           | 314          | 217          | 461           | 382           |
| LA RIOJA               | 259           | 124           | 34           | 28           | 42            | 31            |
| CEUTA                  | 581           | 234           | 103          | 43           | 123           | 78            |
| MELILLA                | 273           | 124           | 43           | 15           | 48            | 43            |
| <b>TOTAL</b>           | <b>55.321</b> | <b>19.479</b> | <b>9.055</b> | <b>5.596</b> | <b>10.998</b> | <b>10.193</b> |

MARZO 2009

## PARO REGISTRADO (COLECTIVO SIN EMPLEO ANTERIOR) SEGÚN TRAMOS DE EDAD. MUJERES

| PROVINCIA<br>AUTONOMÍA | TOTAL          | <20 AÑOS      | 20-24 AÑOS    | 25-29 AÑOS    | 30-44 AÑOS    | >44 AÑOS      |
|------------------------|----------------|---------------|---------------|---------------|---------------|---------------|
| ALMERÍA                | 2.168          | 207           | 214           | 161           | 525           | 1.061         |
| CÁDIZ                  | 21.167         | 1.169         | 1.085         | 766           | 4.864         | 13.283        |
| CÓRDOBA                | 5.810          | 472           | 523           | 328           | 1.284         | 3.203         |
| GRANADA                | 3.747          | 295           | 545           | 423           | 1.112         | 1.372         |
| HUELVA                 | 2.706          | 219           | 225           | 168           | 533           | 1.561         |
| JAÉN                   | 3.691          | 245           | 398           | 221           | 838           | 1.989         |
| MÁLAGA                 | 8.714          | 512           | 609           | 438           | 2.255         | 4.900         |
| SEVILLA                | 13.304         | 868           | 1.024         | 717           | 3.057         | 7.638         |
| ANDALUCÍA              | 61.307         | 3.987         | 4.623         | 3.222         | 14.468        | 35.007        |
| HUESCA                 | 285            | 48            | 37            | 39            | 90            | 71            |
| TERUEL                 | 185            | 32            |               | 20            | 57            | 44            |
| ZARAGOZA               | 1.969          | 283           | 278           | 198           | 530           | 680           |
| ARAGÓN                 | 2.439          | 363           | 347           | 257           | 677           | 795           |
| ASTURIAS               | 3.876          | 311           | 515           | 424           | 1.138         | 1.488         |
| ILLES BALEARS          | 1.032          | 231           | 123           | 118           | 277           | 283           |
| LAS PALMAS             | 7.983          | 1.076         | 768           | 334           | 1.464         | 4.341         |
| STA. CRUZ DE TENERIFE  | 4.486          | 643           | 563           | 271           | 979           | 2.030         |
| CANARIAS               | 12.469         | 1.719         | 1.331         | 605           | 2.443         | 6.371         |
| CANTABRIA              | 1.722          | 162           | 200           | 170           | 536           | 654           |
| ALBACETE               | 2.214          | 321           | 220           | 113           | 479           | 1.081         |
| CIUDAD REAL            | 2.803          | 382           | 371           | 205           | 797           | 1.048         |
| CUENCA                 | 790            | 93            | 82            | 54            | 201           | 360           |
| GUADALAJARA            | 416            | 59            | 68            | 38            | 145           | 106           |
| TOLEDO                 | 1.723          | 256           | 201           | 125           | 440           | 701           |
| CASTILLA LA MANCHA     | 7.946          | 1.111         | 942           | 535           | 2.062         | 3.296         |
| ÁVILA                  | 624            | 67            | 63            | 50            | 182           | 262           |
| BURGOS                 | 985            | 115           | 153           | 101           | 271           | 345           |
| LEÓN                   | 2.532          | 223           | 290           | 239           | 714           | 1.066         |
| PALENCIA               | 648            | 74            | 83            | 52            | 190           | 249           |
| SALAMANCA              | 2.352          | 233           | 262           | 180           | 656           | 1.021         |
| SEGOVIA                | 259            | 39            | 33            | 24            | 99            | 64            |
| SORIA                  | 112            | 9             | 15            | 10            | 45            | 33            |
| VALLADOLID             | 2.615          | 253           | 270           | 212           | 682           | 1.198         |
| ZAMORA                 | 1.048          | 100           | 107           | 73            | 266           | 502           |
| CASTILLA Y LEÓN        | 11.175         | 1.113         | 1.276         | 941           | 3.105         | 4.740         |
| BARCELONA              | 7.092          | 1.105         | 564           | 540           | 1.744         | 3.139         |
| GIRONA                 | 669            | 125           | 59            | 78            | 214           | 193           |
| LLEIDA                 | 427            | 80            | 59            | 52            | 133           | 103           |
| TARRAGONA              | 1.111          | 162           | 113           | 90            | 297           | 449           |
| CATALUÑA               | 9.299          | 1.472         | 795           | 760           | 2.388         | 3.884         |
| ALICANTE-ALACANT       | 6.638          | 1.043         | 626           | 389           | 1.491         | 3.089         |
| CASTELLÓN-CASTELLÓ     | 1.101          | 264           | 164           | 142           | 332           | 199           |
| VALENCIA-VALÈNCIA      | 5.489          | 1.092         | 584           | 419           | 1.305         | 2.089         |
| COM. VALENCIANA        | 13.228         | 2.399         | 1.374         | 950           | 3.128         | 5.377         |
| BADAJOS                | 8.509          | 823           | 661           | 324           | 1.337         | 5.364         |
| CÁCERES                | 2.216          | 340           | 377           | 141           | 461           | 897           |
| EXTREMADURA            | 10.725         | 1.163         | 1.038         | 465           | 1.798         | 6.261         |
| A CORUÑA               | 5.461          | 276           | 577           | 532           | 1.431         | 2.645         |
| LUGO                   | 1.390          | 111           | 186           | 157           | 374           | 562           |
| OURENSE                | 1.668          | 78            | 189           | 126           | 367           | 908           |
| PONTEVEDRA             | 5.188          | 360           | 442           | 398           | 1.356         | 2.632         |
| GALICIA                | 13.707         | 825           | 1.394         | 1.213         | 3.528         | 6.747         |
| MADRID                 | 8.639          | 923           | 883           | 793           | 2.477         | 3.563         |
| MURCIA                 | 3.217          | 417           | 338           | 226           | 874           | 1.362         |
| NAVARRA                | 944            | 148           | 124           | 109           | 272           | 291           |
| ÁLAVA                  | 538            | 33            | 53            | 71            | 191           | 190           |
| GUIPÚZCOA              | 1.033          | 78            | 121           | 76            | 340           | 418           |
| VIZCAYA                | 2.804          | 157           | 271           | 236           | 971           | 1.169         |
| PAÍS VASCO             | 4.375          | 268           | 445           | 383           | 1.502         | 1.777         |
| LA RIOJA               | 464            | 77            | 83            | 61            | 132           | 111           |
| CEUTA                  | 1.326          | 225           | 209           | 122           | 343           | 427           |
| MELILLA                | 1.199          | 138           | 112           | 96            | 396           | 457           |
| <b>TOTAL</b>           | <b>169.089</b> | <b>17.052</b> | <b>16.152</b> | <b>11.450</b> | <b>41.544</b> | <b>82.891</b> |

MARZO 2009

## PARO REGISTRADO (EXTRANJEROS) SEGÚN SECTOR DE ACTIVIDAD ECONÓMICA POR CC.AA. Y PROVINCIAS

| PROVINCIA<br>AUTONOMÍA | TOTAL          | AGRICULTURA   | INDUSTRIA     | CONSTRUCCIÓN   | SERVICIOS      | SIN EMPLEO<br>ANTERIOR |
|------------------------|----------------|---------------|---------------|----------------|----------------|------------------------|
| ALMERÍA                | 12.255         | 1.410         | 675           | 4.359          | 5.012          | 799                    |
| CÁDIZ                  | 4.369          | 155           | 214           | 805            | 2.238          | 957                    |
| CÓRDOBA                | 2.247          | 394           | 291           | 282            | 838            | 442                    |
| GRANADA                | 6.351          | 629           | 369           | 1.675          | 2.884          | 794                    |
| HUELVA                 | 2.902          | 710           | 129           | 537            | 1.063          | 463                    |
| JAÉN                   | 1.775          | 611           | 119           | 205            | 594            | 246                    |
| MÁLAGA                 | 19.242         | 377           | 709           | 5.505          | 10.922         | 1.729                  |
| SEVILLA                | 6.684          | 392           | 434           | 1.115          | 3.520          | 1.223                  |
| ANDALUCÍA              | 55.825         | 4.678         | 2.940         | 14.483         | 27.071         | 6.653                  |
| HUESCA                 | 3.159          | 377           | 409           | 1.046          | 1.161          | 166                    |
| TERUEL                 | 2.052          | 131           | 424           | 693            | 726            | 78                     |
| ZARAGOZA               | 14.895         | 774           | 2.025         | 4.760          | 6.354          | 982                    |
| ARAGÓN                 | 20.106         | 1.282         | 2.858         | 6.499          | 8.241          | 1.226                  |
| ASTURIAS               | 4.566          | 120           | 285           | 1.198          | 2.310          | 653                    |
| ILLES BALEARS          | 20.896         | 229           | 801           | 6.080          | 13.134         | 652                    |
| LAS PALMAS             | 14.635         | 141           | 413           | 3.157          | 9.892          | 1.032                  |
| STA. CRUZ DE TENERIFE  | 10.843         | 117           | 337           | 2.656          | 7.047          | 686                    |
| CANARIAS               | 25.478         | 258           | 750           | 5.813          | 16.939         | 1.718                  |
| CANTABRIA              | 4.029          | 56            | 264           | 1.376          | 1.879          | 454                    |
| ALBACETE               | 3.490          | 494           | 519           | 899            | 1.255          | 323                    |
| CIUDAD REAL            | 4.978          | 748           | 409           | 1.659          | 1.633          | 529                    |
| CUENCA                 | 2.649          | 257           | 336           | 910            | 920            | 226                    |
| GUADALAJARA            | 3.918          | 104           | 314           | 1.118          | 2.096          | 286                    |
| TOLEDO                 | 8.849          | 756           | 1.426         | 3.231          | 3.045          | 391                    |
| CASTILLA LA MANCHA     | 23.884         | 2.359         | 3.004         | 7.817          | 8.949          | 1.755                  |
| ÁVILA                  | 1.599          | 103           | 102           | 744            | 519            | 131                    |
| BURGOS                 | 3.812          | 184           | 513           | 1.186          | 1.491          | 438                    |
| LEÓN                   | 2.939          | 141           | 445           | 844            | 1.086          | 423                    |
| PALENCIA               | 759            | 64            | 72            | 181            | 343            | 99                     |
| SALAMANCA              | 1.768          | 58            | 148           | 454            | 781            | 327                    |
| SEGOVIA                | 2.086          | 270           | 184           | 729            | 754            | 149                    |
| SORIA                  | 1.064          | 96            | 202           | 238            | 446            | 82                     |
| VALLADOLID             | 3.333          | 356           | 279           | 1.042          | 1.313          | 343                    |
| ZAMORA                 | 811            | 106           | 57            | 215            | 289            | 144                    |
| CASTILLA Y LEÓN        | 18.171         | 1.378         | 2.002         | 5.633          | 7.022          | 2.136                  |
| BARCELONA              | 69.896         | 946           | 7.942         | 20.202         | 37.276         | 3.530                  |
| GIRONA                 | 13.534         | 502           | 1.558         | 4.135          | 6.681          | 658                    |
| LLEIDA                 | 7.860          | 942           | 1.007         | 2.641          | 2.913          | 357                    |
| TARRAGONA              | 14.460         | 960           | 1.565         | 4.866          | 6.325          | 744                    |
| CATALUÑA               | 105.750        | 3.350         | 12.072        | 31.844         | 53.195         | 5.289                  |
| ALICANTE-ALACANT       | 28.732         | 954           | 2.077         | 10.247         | 13.806         | 1.648                  |
| CASTELLÓN-CASTELLÓ     | 14.553         | 609           | 2.121         | 5.398          | 5.551          | 874                    |
| VALENCIA-VALÈNCIA      | 27.992         | 1.341         | 3.019         | 7.513          | 14.248         | 1.871                  |
| COM. VALENCIANA        | 71.277         | 2.904         | 7.217         | 23.158         | 33.605         | 4.393                  |
| BADAJOS                | 2.161          | 245           | 135           | 292            | 917            | 572                    |
| CÁCERES                | 1.166          | 168           | 75            | 214            | 513            | 196                    |
| EXTREMADURA            | 3.327          | 413           | 210           | 506            | 1.430          | 768                    |
| A CORUÑA               | 3.636          | 113           | 341           | 813            | 1.749          | 620                    |
| LUGO                   | 1.235          | 68            | 104           | 297            | 559            | 207                    |
| OURENSE                | 1.556          | 83            | 223           | 353            | 657            | 240                    |
| PONTEVEDRA             | 4.100          | 179           | 510           | 808            | 1.962          | 641                    |
| GALICIA                | 10.527         | 443           | 1.178         | 2.271          | 4.927          | 1.708                  |
| MADRID                 | 86.088         | 661           | 5.718         | 31.637         | 45.221         | 2.851                  |
| MURCIA                 | 19.010         | 1.895         | 2.066         | 7.172          | 7.060          | 817                    |
| NAVARRA                | 7.899          | 443           | 1.336         | 2.212          | 3.474          | 434                    |
| ÁLAVA                  | 3.003          | 66            | 379           | 829            | 1.517          | 212                    |
| GUIPÚZCOA              | 3.658          | 64            | 630           | 708            | 1.920          | 336                    |
| VIZCAYA                | 5.643          | 130           | 717           | 1.338          | 2.768          | 690                    |
| PAÍS VASCO             | 12.304         | 260           | 1.726         | 2.875          | 6.205          | 1.238                  |
| LA RIOJA               | 5.123          | 508           | 1.060         | 1.553          | 1.709          | 293                    |
| CEUTA                  | 864            | 7             | 12            | 105            | 445            | 295                    |
| MELILLA                | 1.654          | 11            | 28            | 288            | 931            | 396                    |
| <b>TOTAL</b>           | <b>496.778</b> | <b>21.255</b> | <b>45.527</b> | <b>152.520</b> | <b>243.747</b> | <b>33.729</b>          |





**ANEXO 2**

**CONTRATOS  
REGISTRADOS**



MARZO 2009

**CONTRATOS**

|                           | MES       | VARIACIÓN |          |          |          |
|---------------------------|-----------|-----------|----------|----------|----------|
|                           |           | MENSUAL   |          | ANUAL    |          |
|                           |           | ABSOLUTA  | RELATIVA | ABSOLUTA | RELATIVA |
| TOTAL CONTRATOS           | 1.061.112 | 44.434    | 4,37     | -224.532 | -17,46   |
| CONTRATOS INDEFINIDOS (*) | 121.228   | 5.545     | 4,79     | -46.905  | -27,90   |
| CONTRATOS TEMPORALES      | 939.884   | 38.889    | 4,32     | -177.627 | -15,89   |

**CONTRATOS POR COMUNIDADES AUTÓNOMAS**

| COMUNIDADES AUTÓNOMAS | MES              | VARIACIÓN     |             |                 |               |
|-----------------------|------------------|---------------|-------------|-----------------|---------------|
|                       |                  | MENSUAL       |             | ANUAL           |               |
|                       |                  | ABSOLUTA      | RELATIVA    | ABSOLUTA        | RELATIVA      |
| ANDALUCÍA             | 298.303          | 1.374         | 0,46        | -18.153         | -5,74         |
| ARAGÓN                | 25.519           | 1.917         | 8,12        | -8.966          | -26,00        |
| ASTURIAS              | 18.231           | 1.799         | 10,95       | -4.684          | -20,44        |
| ILLES BALEARS         | 22.827           | 2.222         | 10,78       | -6.956          | -23,36        |
| CANARIAS              | 40.442           | 6.272         | 18,36       | -11.504         | -22,15        |
| CANTABRIA             | 11.320           | 1.193         | 11,78       | -3.424          | -23,22        |
| CASTILLA LA MANCHA    | 36.769           | 2.250         | 6,52        | -6.512          | -15,05        |
| CASTILLA Y LEÓN       | 43.836           | 3.373         | 8,34        | -10.271         | -18,98        |
| CATALUÑA              | 151.727          | 6.224         | 4,28        | -49.308         | -24,53        |
| COM. VALENCIANA       | 87.585           | 1.353         | 1,57        | -20.719         | -19,13        |
| EXTREMADURA           | 32.722           | 4.152         | 14,53       | 912             | 2,87          |
| GALICIA               | 49.122           | 2.587         | 5,56        | -8.808          | -15,20        |
| MADRID                | 127.892          | 624           | 0,49        | -47.654         | -27,15        |
| MURCIA                | 44.512           | 4.884         | 12,32       | -10.923         | -19,70        |
| NAVARRA               | 13.796           | 1.085         | 8,54        | -3.609          | -20,74        |
| PAÍS VASCO            | 48.054           | 2.581         | 5,68        | -12.639         | -20,82        |
| LA RIOJA              | 5.574            | 868           | 18,44       | -1.498          | -21,18        |
| CEUTA                 | 1.110            | 2             | 0,18        | 84              | 8,19          |
| MELILLA               | 1.012            | -484          | -32,35      | -174            | -14,67        |
| EXTRANJERO            | 759              | 158           | 26,29       | 274             | 56,49         |
| <b>TOTAL</b>          | <b>1.061.112</b> | <b>44.434</b> | <b>4,37</b> | <b>-224.532</b> | <b>-17,46</b> |

(\*) Incluye contratos convertidos en indefinidos

MARZO 2009

## CONTRATOS SEGÚN TIPO DE CONTRATACIÓN POR COMUNIDADES AUTÓNOMAS

| COMUNIDADES<br>AUTÓNOMAS | TOTAL            | INDEFINIDOS    |               |               |              |               | % S/ TOT.<br>NAC.INDF. | TEMPORALES     |
|--------------------------|------------------|----------------|---------------|---------------|--------------|---------------|------------------------|----------------|
|                          |                  | TOTAL          | ORDINARIOS    | F.C.I. (*)    | MINUSVÁLIDOS | CONVERSIÓN    |                        |                |
| ANDALUCÍA                | 298.303          | 14.093         | 5.636         | 1.785         | 77           | 6.595         | 11,63                  | 284.210        |
| ARAGÓN                   | 25.519           | 3.456          | 1.252         | 339           | 22           | 1.843         | 2,85                   | 22.063         |
| ASTURIAS                 | 18.231           | 1.997          | 706           | 307           | 21           | 963           | 1,65                   | 16.234         |
| ILLES BALEARS            | 22.827           | 3.638          | 1.973         | 373           | 19           | 1.273         | 3,00                   | 19.189         |
| CANARIAS                 | 40.442           | 5.438          | 2.154         | 434           | 16           | 2.834         | 4,49                   | 35.004         |
| CANTABRIA                | 11.320           | 1.328          | 457           | 160           | 11           | 700           | 1,10                   | 9.992          |
| CASTILLA LA MANCHA       | 36.769           | 3.973          | 1.566         | 596           | 24           | 1.787         | 3,28                   | 32.796         |
| CASTILLA Y LEÓN          | 43.836           | 5.535          | 2.338         | 881           | 33           | 2.283         | 4,57                   | 38.301         |
| CATALUÑA                 | 151.727          | 26.225         | 12.200        | 2.950         | 111          | 10.964        | 21,63                  | 125.502        |
| COM. VALENCIANA          | 87.585           | 11.486         | 4.796         | 1.625         | 101          | 4.964         | 9,47                   | 76.099         |
| EXTREMADURA              | 32.722           | 1.886          | 803           | 414           | 27           | 642           | 1,56                   | 30.836         |
| GALICIA                  | 49.122           | 6.176          | 2.269         | 965           | 58           | 2.884         | 5,09                   | 42.946         |
| MADRID                   | 127.892          | 24.649         | 13.036        | 3.125         | 113          | 8.375         | 20,33                  | 103.243        |
| MURCIA                   | 44.512           | 4.331          | 2.370         | 362           | 42           | 1.557         | 3,57                   | 40.181         |
| NAVARRA                  | 13.796           | 1.435          | 584           | 170           | 8            | 673           | 1,18                   | 12.361         |
| PAÍS VASCO               | 48.054           | 4.666          | 1.844         | 614           | 23           | 2.185         | 3,85                   | 43.388         |
| LA RIOJA                 | 5.574            | 698            | 325           | 97            | 2            | 274           | 0,58                   | 4.876          |
| CEUTA                    | 1.110            | 103            | 48            | 12            | 3            | 40            | 0,08                   | 1.007          |
| MELILLA                  | 1.012            | 91             | 40            | 14            | 1            | 36            | 0,08                   | 921            |
| EXTRANJERO               | 759              | 24             | 16            | 2             |              | 6             | 0,02                   | 735            |
| <b>TOTAL</b>             | <b>1.061.112</b> | <b>121.228</b> | <b>54.413</b> | <b>15.225</b> | <b>712</b>   | <b>50.878</b> | <b>100,00</b>          | <b>939.884</b> |

(\*) Fomento de la contratación indefinida.

MARZO 2009

## EVOLUCIÓN DE LOS CONTRATOS

|            | AÑO 2008  |            | AÑO 2009  |           | VARIACIÓN ANUAL |          |            |          |
|------------|-----------|------------|-----------|-----------|-----------------|----------|------------|----------|
|            | MES       | ACUMULADO  | MES       | ACUMULADO | MES             |          | ACUMULADO  |          |
|            |           |            |           |           | ABSOLUTA        | RELATIVA | ABSOLUTA   | RELATIVA |
| ENERO      | 1.581.360 | 1.581.360  | 1.125.773 | 1.125.773 | -455.587        | -28,81   | -455.587   | -28,81   |
| FEBRERO    | 1.427.302 | 3.008.662  | 1.016.678 | 2.142.451 | -410.624        | -28,77   | -866.211   | -28,79   |
| MARZO      | 1.285.644 | 4.294.306  | 1.061.112 | 3.203.563 | -224.532        | -17,46   | -1.090.743 | -25,40   |
| ABRIL      | 1.459.666 | 5.753.972  |           |           |                 |          |            |          |
| MAYO       | 1.384.915 | 7.138.887  |           |           |                 |          |            |          |
| JUNIO      | 1.419.348 | 8.558.235  |           |           |                 |          |            |          |
| JULIO      | 1.626.466 | 10.184.701 |           |           |                 |          |            |          |
| AGOSTO     | 1.049.939 | 11.234.640 |           |           |                 |          |            |          |
| SEPTIEMBRE | 1.501.595 | 12.736.235 |           |           |                 |          |            |          |
| OCTUBRE    | 1.584.811 | 14.321.046 |           |           |                 |          |            |          |
| NOVIEMBRE  | 1.162.614 | 15.483.660 |           |           |                 |          |            |          |
| DICIEMBRE  | 1.117.577 | 16.601.237 |           |           |                 |          |            |          |

## EVOLUCIÓN DE LOS CONTRATOS INDEFINIDOS (\*)

|            | AÑO 2008 |           | AÑO 2009 |           | VARIACIÓN ANUAL |          |           |          |
|------------|----------|-----------|----------|-----------|-----------------|----------|-----------|----------|
|            | MES      | ACUMULADO | MES      | ACUMULADO | MES             |          | ACUMULADO |          |
|            |          |           |          |           | ABSOLUTA        | RELATIVA | ABSOLUTA  | RELATIVA |
| ENERO      | 196.763  | 196.763   | 119.201  | 119.201   | -77.562         | -39,42   | -77.562   | -39,42   |
| FEBRERO    | 186.135  | 382.898   | 115.683  | 234.884   | -70.452         | -37,85   | -148.014  | -38,66   |
| MARZO      | 168.133  | 551.031   | 121.228  | 356.112   | -46.905         | -27,90   | -194.919  | -35,37   |
| ABRIL      | 189.283  | 740.314   |          |           |                 |          |           |          |
| MAYO       | 164.464  | 904.778   |          |           |                 |          |           |          |
| JUNIO      | 153.986  | 1.058.764 |          |           |                 |          |           |          |
| JULIO      | 160.363  | 1.219.127 |          |           |                 |          |           |          |
| AGOSTO     | 97.584   | 1.316.711 |          |           |                 |          |           |          |
| SEPTIEMBRE | 173.481  | 1.490.192 |          |           |                 |          |           |          |
| OCTUBRE    | 180.229  | 1.670.421 |          |           |                 |          |           |          |
| NOVIEMBRE  | 129.123  | 1.799.544 |          |           |                 |          |           |          |
| DICIEMBRE  | 103.061  | 1.902.605 |          |           |                 |          |           |          |

## EVOLUCIÓN DE LOS CONTRATOS TEMPORALES

|            | AÑO 2008  |            | AÑO 2009  |           | VARIACIÓN ANUAL |          |           |          |
|------------|-----------|------------|-----------|-----------|-----------------|----------|-----------|----------|
|            | MES       | ACUMULADO  | MES       | ACUMULADO | MES             |          | ACUMULADO |          |
|            |           |            |           |           | ABSOLUTA        | RELATIVA | ABSOLUTA  | RELATIVA |
| ENERO      | 1.384.597 | 1.384.597  | 1.006.572 | 1.006.572 | -378.025        | -27,30   | -378.025  | -27,30   |
| FEBRERO    | 1.241.167 | 2.625.764  | 900.995   | 1.907.567 | -340.172        | -27,41   | -718.197  | -27,35   |
| MARZO      | 1.117.511 | 3.743.275  | 939.884   | 2.847.451 | -177.627        | -15,89   | -895.824  | -23,93   |
| ABRIL      | 1.270.383 | 5.013.658  |           |           |                 |          |           |          |
| MAYO       | 1.220.451 | 6.234.109  |           |           |                 |          |           |          |
| JUNIO      | 1.265.362 | 7.499.471  |           |           |                 |          |           |          |
| JULIO      | 1.466.103 | 8.965.574  |           |           |                 |          |           |          |
| AGOSTO     | 952.355   | 9.917.929  |           |           |                 |          |           |          |
| SEPTIEMBRE | 1.328.114 | 11.246.043 |           |           |                 |          |           |          |
| OCTUBRE    | 1.404.582 | 12.650.625 |           |           |                 |          |           |          |
| NOVIEMBRE  | 1.033.491 | 13.684.116 |           |           |                 |          |           |          |
| DICIEMBRE  | 1.014.516 | 14.698.632 |           |           |                 |          |           |          |

(\*) Incluye contratos convertidos en indefinidos

MARZO 2009

**CONTRATOS INDEFINIDOS POR TIPO DE JORNADA Y MODALIDAD**

|                                       | TOTAL          | VARIACIÓN    |              |                |               |
|---------------------------------------|----------------|--------------|--------------|----------------|---------------|
|                                       |                | MENSUAL      |              | ANUAL          |               |
|                                       |                | ABSOLUTA     | RELATIVA     | ABSOLUTA       | RELATIVA      |
| <b>JORNADA A TIEMPO COMPLETO:</b>     |                |              |              |                |               |
| ORDINARIO (Bonif. / No Bonif.)        | 33.207         | -1.121       | -3,27        | -17.603        | -34,64        |
| FOMENTO DE LA CONTRATACIÓN INDEFINIDA | 9.804          | 119          | 1,23         | -5.144         | -34,41        |
| MINUSVÁLIDOS (Sólo bonificados)       | 104            | -1           | -0,95        | -35            | -25,18        |
| MINUSVÁLIDOS F.C.I.                   | 380            | -16          | -4,04        | -172           | -31,16        |
| CONVERTIDOS EN INDEFINIDOS            | 37.831         | 1.906        | 5,31         | -16.382        | -30,22        |
| <b>TOTAL</b>                          | <b>81.326</b>  | <b>887</b>   | <b>1,10</b>  | <b>-39.336</b> | <b>-32,60</b> |
| <b>JORNADA A TIEMPO PARCIAL:</b>      |                |              |              |                |               |
| ORDINARIO (Bonif. / No Bonif.)        | 13.137         | -353         | -2,62        | -4.028         | -23,47        |
| FOMENTO DE LA CONTRATACIÓN            | 4.587          | 386          | 9,19         | -1.214         | -20,93        |
| MINUSVÁLIDOS (Sólo bonificados)       | 50             | 12           | 31,58        | 9              | 21,95         |
| MINUSVÁLIDOS F.C.I.                   | 154            | 5            | 3,36         | -7             | -4,35         |
| CONVERTIDOS EN INDEFINIDOS            | 11.917         | 1.216        | 11,36        | -1.179         | -9,00         |
| <b>TOTAL</b>                          | <b>29.845</b>  | <b>1.266</b> | <b>4,43</b>  | <b>-6.419</b>  | <b>-17,70</b> |
| <b>FIJOS DISCONTINUOS:</b>            |                |              |              |                |               |
| ORDINARIO (Bonif. / No Bonif.)        | 8.069          | 2.894        | 55,92        | -312           | -3,72         |
| FOMENTO DE LA CONTRATACIÓN            | 834            | 223          | 36,50        | -534           | -39,04        |
| MINUSVÁLIDOS (Sólo bonificados)       | 3              | -12          | -80,00       | -4             | -57,14        |
| MINUSVÁLIDOS F.C.I.                   | 21             | -4           | -16,00       | 3              | 16,67         |
| CONVERTIDOS EN INDEFINIDOS            | 1.130          | 291          | 34,68        | -303           | -21,14        |
| <b>TOTAL</b>                          | <b>10.057</b>  | <b>3.392</b> | <b>50,89</b> | <b>-1.150</b>  | <b>-10,26</b> |
| <b>TOTAL</b>                          | <b>121.228</b> | <b>5.545</b> | <b>4,79</b>  | <b>-46.905</b> | <b>-27,90</b> |

**CONTRATOS INDEFINIDOS POR MODALIDAD**

| TIPO DE CONTRATO                      | TOTAL          | VARIACIÓN    |             |                |               |
|---------------------------------------|----------------|--------------|-------------|----------------|---------------|
|                                       |                | MENSUAL      |             | ANUAL          |               |
|                                       |                | ABSOLUTA     | RELATIVA    | ABSOLUTA       | RELATIVA      |
| ORDINARIO (Bonif. / No Bonif.)        | 54.413         | 1.420        | 2,68        | -21.943        | -28,74        |
| FOMENTO DE LA CONTRATACIÓN INDEFINIDA | 15.225         | 728          | 5,02        | -6.892         | -31,16        |
| MINUSVÁLIDOS (Sólo bonificados)       | 157            | -1           | -0,63       | -30            | -16,04        |
| MINUSVÁLIDOS F.C.I.                   | 555            | -15          | -2,63       | -176           | -24,08        |
| CONVERTIDOS EN INDEFINIDOS            | 50.878         | 3.413        | 7,19        | -17.864        | -25,99        |
| <b>TOTAL</b>                          | <b>121.228</b> | <b>5.545</b> | <b>4,79</b> | <b>-46.905</b> | <b>-27,90</b> |

**CONVERTIDOS EN INDEFINIDOS SEGÚN CONTRATO DE ORIGEN:**

|                                |               |              |             |                |               |
|--------------------------------|---------------|--------------|-------------|----------------|---------------|
| OBRA O SERVICIO                | 9.773         | 130          | 1,35        | -2.469         | -20,17        |
| EVENTUAL CIRCUNST. PRODUCCIÓN  | 37.004        | 2.981        | 8,76        | -14.462        | -28,10        |
| INTERINIDAD                    | 1.161         | 76           | 7,00        | -430           | -27,03        |
| TEMPORAL MINUSVÁLIDOS          | 301           | 16           | 5,61        | -3             | -0,99         |
| SUSTITUCIÓN JUBILACIÓN 64 AÑOS | 41            | -1           | -2,38       | -5             | -10,87        |
| PRÁCTICAS                      | 1.348         | 81           | 6,39        | -455           | -25,24        |
| RELEVO                         | 854           | 74           | 9,49        | 126            | 17,31         |
| FORMACIÓN                      | 374           | 63           | 20,26       | -153           | -29,03        |
| OTROS CONTRATOS                | 22            | -7           | -24,14      | -13            | -37,14        |
| <b>TOTAL</b>                   | <b>50.878</b> | <b>3.413</b> | <b>7,19</b> | <b>-17.864</b> | <b>-25,99</b> |

MARZO 2009

**CONTRATOS INDEFINIDOS POR SEXO, EDAD Y SECTOR DE ACTIVIDAD ECONÓMICA**

|                        | TOTAL          | VARIACIÓN    |             |                |               |
|------------------------|----------------|--------------|-------------|----------------|---------------|
|                        |                | MENSUAL      |             | ANUAL          |               |
|                        |                | ABSOLUTA     | RELATIVA    | ABSOLUTA       | RELATIVA      |
| <b>POR SEXO Y EDAD</b> |                |              |             |                |               |
| <b>HOMBRES</b>         |                |              |             |                |               |
| <25 AÑOS               | 10.536         | 580          | 5,83        | -6.822         | -39,30        |
| 25-44 AÑOS             | 42.266         | 1.493        | 3,66        | -15.407        | -26,71        |
| >44 AÑOS               | 11.642         | 142          | 1,23        | -2.940         | -20,16        |
| <b>TOTAL</b>           | <b>64.444</b>  | <b>2.215</b> | <b>3,56</b> | <b>-25.169</b> | <b>-28,09</b> |
| <b>MUJERES</b>         |                |              |             |                |               |
| <25 AÑOS               | 10.904         | 653          | 6,37        | -6.861         | -38,62        |
| 25-44 AÑOS             | 37.163         | 2.274        | 6,52        | -12.961        | -25,86        |
| >44 AÑOS               | 8.717          | 403          | 4,85        | -1.914         | -18,00        |
| <b>TOTAL</b>           | <b>56.784</b>  | <b>3.330</b> | <b>6,23</b> | <b>-21.736</b> | <b>-27,68</b> |
| <b>AMBOS SEXOS</b>     |                |              |             |                |               |
| <25 AÑOS               | 21.440         | 1.233        | 6,10        | -13.683        | -38,96        |
| 25-44 AÑOS             | 79.429         | 3.767        | 4,98        | -28.368        | -26,32        |
| >44 AÑOS               | 20.359         | 545          | 2,75        | -4.854         | -19,25        |
| <b>TOTAL</b>           | <b>121.228</b> | <b>5.545</b> | <b>4,79</b> | <b>-46.905</b> | <b>-27,90</b> |
| <b>SECTOR</b>          |                |              |             |                |               |
| AGRICULTURA            | 3.537          | 328          | 10,22       | -371           | -9,49         |
| INDUSTRIA              | 12.896         | -703         | -5,17       | -7.350         | -36,30        |
| CONSTRUCCIÓN           | 12.266         | 20           | 0,16        | -4.496         | -26,82        |
| SERVICIOS              | 92.529         | 5.900        | 6,81        | -34.688        | -27,27        |
| <b>TOTAL</b>           | <b>121.228</b> | <b>5.545</b> | <b>4,79</b> | <b>-46.905</b> | <b>-27,90</b> |

**CONTRATOS INDEFINIDOS (CONVERSIONES) POR SEXO, EDAD Y SECTOR DE ACTIVIDAD ECONÓMICA**

|                        | TOTAL         | VARIACIÓN    |             |                |               |
|------------------------|---------------|--------------|-------------|----------------|---------------|
|                        |               | MENSUAL      |             | ANUAL          |               |
|                        |               | ABSOLUTA     | RELATIVA    | ABSOLUTA       | RELATIVA      |
| <b>POR SEXO Y EDAD</b> |               |              |             |                |               |
| <b>HOMBRES</b>         |               |              |             |                |               |
| <25 AÑOS               | 5.016         | 351          | 7,52        | -2.990         | -37,35        |
| 25-44 AÑOS             | 17.983        | 915          | 5,36        | -6.981         | -27,96        |
| >44 AÑOS               | 3.545         | 119          | 3,47        | -1.247         | -26,02        |
| <b>TOTAL</b>           | <b>26.544</b> | <b>1.385</b> | <b>5,50</b> | <b>-11.218</b> | <b>-29,71</b> |
| <b>MUJERES</b>         |               |              |             |                |               |
| <25 AÑOS               | 5.127         | 461          | 9,88        | -2.154         | -29,58        |
| 25-44 AÑOS             | 16.271        | 1.350        | 9,05        | -4.056         | -19,95        |
| >44 AÑOS               | 2.936         | 217          | 7,98        | -436           | -12,93        |
| <b>TOTAL</b>           | <b>24.334</b> | <b>2.028</b> | <b>9,09</b> | <b>-6.646</b>  | <b>-21,45</b> |
| <b>AMBOS SEXOS</b>     |               |              |             |                |               |
| <25 AÑOS               | 10.143        | 812          | 8,70        | -5.144         | -33,65        |
| 25-44 AÑOS             | 34.254        | 2.265        | 7,08        | -11.037        | -24,37        |
| >44 AÑOS               | 6.481         | 336          | 5,47        | -1.683         | -20,61        |
| <b>TOTAL</b>           | <b>50.878</b> | <b>3.413</b> | <b>7,19</b> | <b>-17.864</b> | <b>-25,99</b> |
| <b>SECTOR</b>          |               |              |             |                |               |
| AGRICULTURA            | 699           | -16          | -2,24       | -515           | -42,42        |
| INDUSTRIA              | 6.494         | -82          | -1,25       | -4.187         | -39,20        |
| CONSTRUCCIÓN           | 5.476         | 292          | 5,63        | -2.810         | -33,91        |
| SERVICIOS              | 38.209        | 3.219        | 9,20        | -10.352        | -21,32        |
| <b>TOTAL</b>           | <b>50.878</b> | <b>3.413</b> | <b>7,19</b> | <b>-17.864</b> | <b>-25,99</b> |

MARZO 2009

**CONTRATOS INDEFINIDOS SEGÚN MODALIDAD POR EDAD, SEXO Y SECTOR DE ACTIVIDAD ECONÓMICA**

| TIPO DE CONTRATO                      | TOTAL          |               | EDAD DEL TRABAJADOR |               |               |               |               |
|---------------------------------------|----------------|---------------|---------------------|---------------|---------------|---------------|---------------|
|                                       | MES            | %             | < 20                | 20 - 24       | 25 - 29       | 30 - 44       | > =45         |
| ORDINARIO (Bonif. / No Bonif.)        | 54.413         | 44,88         | 1.184               | 5.827         | 9.571         | 29.170        | 8.661         |
| FOMENTO DE LA CONTRATACIÓN INDEFINIDA | 15.225         | 12,56         | 849                 | 3.371         | 4.263         | 1.773         | 4.969         |
| MINUSVÁLIDOS (Solo bonificados)       | 157            | 0,13          | 3                   | 9             | 25            | 82            | 38            |
| MINUSVÁLIDOS F.C.I.                   | 555            | 0,46          | 14                  | 40            | 41            | 250           | 210           |
| CONVERTIDOS EN INDEFINIDOS            | 50.878         | 41,97         | 1.569               | 8.574         | 12.071        | 22.183        | 6.481         |
| <b>TOTAL</b>                          | <b>121.228</b> | <b>100,00</b> | <b>3.619</b>        | <b>17.821</b> | <b>25.971</b> | <b>53.458</b> | <b>20.359</b> |

**CONVERTIDOS EN INDEFINIDOS SEGÚN CONTRATO DE ORIGEN:**

|                                |               |               |              |              |               |               |              |
|--------------------------------|---------------|---------------|--------------|--------------|---------------|---------------|--------------|
| OBRA O SERVICIO                | 9.773         | 19,21         | 110          | 1.070        | 2.077         | 4.757         | 1.759        |
| EVENTUAL CIRCUNS. PRODUCCIÓN   | 37.004        | 72,73         | 1.278        | 6.623        | 8.686         | 16.110        | 4.307        |
| INTERINIDAD                    | 1.161         | 2,28          | 29           | 188          | 261           | 492           | 191          |
| TEMPORAL MINUSVÁLIDOS          | 301           | 0,59          | 2            | 23           | 44            | 113           | 119          |
| SUSTITUCIÓN JUBILACIÓN 64 AÑOS | 41            | 0,08          | 1            | 4            | 11            | 20            | 5            |
| PRÁCTICAS                      | 1.348         | 2,65          | 14           | 391          | 766           | 172           | 5            |
| RELEVO                         | 854           | 1,68          | 3            | 47           | 217           | 497           | 90           |
| FORMACIÓN                      | 374           | 0,74          | 132          | 226          | 4             | 10            | 2            |
| OTROS CONTRATOS                | 22            | 0,04          |              | 2            | 5             | 12            | 3            |
| <b>TOTAL</b>                   | <b>50.878</b> | <b>100,00</b> | <b>1.569</b> | <b>8.574</b> | <b>12.071</b> | <b>22.183</b> | <b>6.481</b> |

| TIPO DE CONTRATO                      | TOTAL          | SEXO          |               | SECTOR DE ACTIVIDAD ECONÓMICA |               |               |               |
|---------------------------------------|----------------|---------------|---------------|-------------------------------|---------------|---------------|---------------|
|                                       |                | HOMBRES       | MUJERES       | AGRICULTURA                   | INDUSTRIA     | CONSTRUCCIÓN  | SERVICIOS     |
| ORDINARIO (Bonif. / No Bonif.)        | 54.413         | 30.060        | 24.353        | 2.544                         | 5.009         | 5.431         | 41.429        |
| FOMENTO DE LA CONTRATACIÓN INDEFINIDA | 15.225         | 7.408         | 7.817         | 281                           | 1.335         | 1.288         | 12.321        |
| MINUSVÁLIDOS (Solo bonificados)       | 157            | 93            | 64            | 2                             | 12            | 11            | 132           |
| MINUSVÁLIDOS F.C.I.                   | 555            | 339           | 216           | 11                            | 46            | 60            | 438           |
| CONVERTIDOS EN INDEFINIDOS            | 50.878         | 26.544        | 24.334        | 699                           | 6.494         | 5.476         | 38.209        |
| <b>TOTAL</b>                          | <b>121.228</b> | <b>64.444</b> | <b>56.784</b> | <b>3.537</b>                  | <b>12.896</b> | <b>12.266</b> | <b>92.529</b> |

**CONVERTIDOS EN INDEFINIDOS SEGÚN CONTRATO DE ORIGEN:**

|                                |               |               |               |            |              |              |               |
|--------------------------------|---------------|---------------|---------------|------------|--------------|--------------|---------------|
| OBRA O SERVICIO                | 9.773         | 5.975         | 3.798         | 244        | 1.116        | 2.781        | 5.632         |
| EVENTUAL CIRCUNS. PRODUCCIÓN   | 37.004        | 18.519        | 18.485        | 444        | 4.476        | 2.482        | 29.602        |
| INTERINIDAD                    | 1.161         | 320           | 841           | 2          | 86           | 14           | 1.059         |
| TEMPORAL MINUSVÁLIDOS          | 301           | 193           | 108           | 2          | 32           | 14           | 253           |
| SUSTITUCIÓN JUBILACIÓN 64 AÑOS | 41            | 32            | 9             |            | 15           | 6            | 20            |
| PRÁCTICAS                      | 1.348         | 627           | 721           | 3          | 183          | 94           | 1.068         |
| RELEVO                         | 854           | 632           | 222           | 4          | 519          | 24           | 307           |
| FORMACIÓN                      | 374           | 236           | 138           |            | 65           | 59           | 250           |
| OTROS CONTRATOS                | 22            | 10            | 12            |            | 2            | 2            | 18            |
| <b>TOTAL</b>                   | <b>50.878</b> | <b>26.544</b> | <b>24.334</b> | <b>699</b> | <b>6.494</b> | <b>5.476</b> | <b>38.209</b> |



MARZO 2009

**CONTRATOS TEMPORALES POR TIPO DE JORNADA Y MODALIDAD**

|                                            | TOTAL          | VARIACIÓN     |             |                 |               |
|--------------------------------------------|----------------|---------------|-------------|-----------------|---------------|
|                                            |                | MENSUAL       |             | ANUAL           |               |
|                                            |                | ABSOLUTA      | RELATIVA    | ABSOLUTA        | RELATIVA      |
| <b>JORNADA A TIEMPO COMPLETO:</b>          |                |               |             |                 |               |
| OBRA O SERVICIO                            | 318.486        | 17.857        | 5,94        | -41.135         | -11,44        |
| EVENTUALES CIRCUNSTANCIAS DE LA PRODUCCIÓN | 296.871        | 433           | 0,15        | -112.542        | -27,49        |
| INTERNIDAD                                 | 67.632         | -83           | -0,12       | -6.554          | -8,83         |
| JUBILACIÓN ESPECIAL 64 AÑOS                | 178            | -16           | -8,25       | 13              | 7,88          |
| RELEVO                                     | 2.167          | 221           | 11,36       | -105            | -4,62         |
| TEMPORAL DE MINUSVÁLIDOS                   | 785            | 77            | 10,88       | -250            | -24,15        |
| PRÁCTICAS                                  | 2.328          | -254          | -9,84       | -1.477          | -38,82        |
| FORMACIÓN                                  | 4.339          | 507           | 13,23       | -575            | -11,70        |
| OTROS CONTRATOS                            | 6.140          | 366           | 6,34        | 364             | 6,30          |
| <b>TOTAL</b>                               | <b>698.926</b> | <b>19.108</b> | <b>2,81</b> | <b>-162.261</b> | <b>-18,84</b> |
| <b>JORNADA A TIEMPO PARCIAL:</b>           |                |               |             |                 |               |
| OBRA O SERVICIO                            | 92.629         | 7.203         | 8,43        | -441            | -0,47         |
| EVENTUALES CIRCUNSTANCIAS DE LA PRODUCCIÓN | 110.731        | 11.612        | 11,72       | -16.192         | -12,76        |
| INTERNIDAD                                 | 33.122         | 450           | 1,38        | 792             | 2,45          |
| RELEVO                                     | 562            | 58            | 11,51       | 45              | 8,70          |
| JUBILACIÓN PARCIAL                         | 2.960          | 491           | 19,89       | 489             | 19,79         |
| TEMPORAL DE MINUSVÁLIDOS                   | 362            | 17            | 4,93        | 26              | 7,74          |
| PRÁCTICAS                                  | 585            | -49           | -7,73       | -84             | -12,56        |
| OTROS CONTRATOS                            | 7              | -1            | -12,50      | -1              | -12,50        |
| <b>TOTAL</b>                               | <b>240.958</b> | <b>19.781</b> | <b>8,94</b> | <b>-15.366</b>  | <b>-5,99</b>  |
| <b>TOTAL</b>                               | <b>939.884</b> | <b>38.889</b> | <b>4,32</b> | <b>-177.627</b> | <b>-15,89</b> |

**CONTRATOS TEMPORALES POR MODALIDAD**

| TIPO DE CONTRATO                           | TOTAL          | VARIACIÓN     |             |                 |               |
|--------------------------------------------|----------------|---------------|-------------|-----------------|---------------|
|                                            |                | MENSUAL       |             | ANUAL           |               |
|                                            |                | ABSOLUTA      | RELATIVA    | ABSOLUTA        | RELATIVA      |
| OBRA O SERVICIO                            | 411.115        | 25.060        | 6,49        | -41.576         | -9,18         |
| EVENTUALES CIRCUNSTANCIAS DE LA PRODUCCIÓN | 407.602        | 12.045        | 3,05        | -128.734        | -24,00        |
| INTERNIDAD                                 | 100.754        | 367           | 0,37        | -5.762          | -5,41         |
| JUBILACIÓN ESPECIAL 64 AÑOS                | 178            | -16           | -8,25       | 13              | 7,88          |
| RELEVO                                     | 2.729          | 279           | 11,39       | -60             | -2,15         |
| JUBILACIÓN PARCIAL                         | 2.960          | 491           | 19,89       | 489             | 19,79         |
| TEMPORAL DE MINUSVÁLIDOS                   | 1.147          | 94            | 8,93        | -224            | -16,34        |
| PRÁCTICAS                                  | 2.913          | -303          | -9,42       | -1.561          | -34,89        |
| FORMACIÓN                                  | 4.339          | 507           | 13,23       | -575            | -11,70        |
| OTROS CONTRATOS                            | 6.147          | 365           | 6,31        | 363             | 6,28          |
| <b>TOTAL</b>                               | <b>939.884</b> | <b>38.889</b> | <b>4,32</b> | <b>-177.627</b> | <b>-15,89</b> |

MARZO 2009

## EVOLUCIÓN DE LOS CONTRATOS

| AÑO 2005        | TOTAL     | VARIACIÓN RELATIVA |        | INDEFINIDOS |                     |                    |        | TEMPORALES |                     |                    |        |
|-----------------|-----------|--------------------|--------|-------------|---------------------|--------------------|--------|------------|---------------------|--------------------|--------|
|                 |           | MENSUAL            | ANUAL  | TOTAL       | % SOBRE TOTAL CONT. | VARIACIÓN RELATIVA |        | TOTAL      | % SOBRE TOTAL CONT. | VARIACIÓN RELATIVA |        |
|                 |           |                    |        |             |                     | MENSUAL            | ANUAL  |            |                     | MENSUAL            | ANUAL  |
| ENERO           | 1.284.958 | 5,04               | -7,57  | 119.535     | 9,30%               | 30,41              | 5,06   | 1.165.423  | 90,70%              | 2,98               | -8,69  |
| FEBRERO         | 1.230.315 | -4,25              | -11,03 | 135.134     | 10,98%              | 13,05              | 0,60   | 1.095.181  | 89,02%              | -6,03              | -12,28 |
| MARZO           | 1.307.345 | 6,26               | -7,97  | 140.672     | 10,76%              | 4,10               | -2,88  | 1.166.673  | 89,24%              | 6,53               | -8,55  |
| ABRIL           | 1.322.797 | 1,18               | 5,25   | 133.147     | 10,07%              | -5,35              | 4,99   | 1.189.650  | 89,93%              | 1,97               | 5,28   |
| MAYO            | 1.429.695 | 8,08               | 11,81  | 134.439     | 9,40%               | 0,97               | 9,57   | 1.295.256  | 90,60%              | 8,88               | 12,05  |
| JUNIO           | 1.566.969 | 9,60               | 12,60  | 133.022     | 8,49%               | -1,05              | 13,37  | 1.433.947  | 91,51%              | 10,71              | 12,53  |
| JULIO           | 1.570.198 | 0,21               | 5,60   | 116.265     | 7,40%               | -12,60             | 4,93   | 1.453.933  | 92,60%              | 1,39               | 5,65   |
| AGOSTO          | 1.298.453 | -17,31             | 15,40  | 92.117      | 7,09%               | -20,77             | 13,19  | 1.206.336  | 92,91%              | -17,03             | 15,58  |
| SEPTIEMBRE      | 1.617.951 | 24,61              | 9,64   | 138.892     | 8,58%               | 50,78              | 12,53  | 1.479.059  | 91,42%              | 22,61              | 9,37   |
| OCTUBRE         | 1.637.186 | 1,19               | 11,22  | 148.234     | 9,05%               | 6,73               | 15,95  | 1.488.952  | 90,95%              | 0,67               | 10,77  |
| NOVIEMBRE       | 1.569.481 | -4,14              | 8,48   | 142.901     | 9,10%               | -3,60              | 14,49  | 1.426.580  | 90,90%              | -4,19              | 7,91   |
| DICIEMBRE       | 1.329.617 | -15,28             | 8,69   | 108.480     | 8,16%               | -24,09             | 18,35  | 1.221.137  | 91,84%              | -14,40             | 7,91   |
| <b>AÑO 2006</b> |           |                    |        |             |                     |                    |        |            |                     |                    |        |
| ENERO           | 1.472.539 | 10,75              | 14,60  | 159.739     | 10,85%              | 47,25              | 33,63  | 1.312.800  | 89,15%              | 7,51               | 12,65  |
| FEBRERO         | 1.366.664 | -7,19              | 11,08  | 160.557     | 11,75%              | 0,51               | 18,81  | 1.206.107  | 88,25%              | -8,13              | 10,13  |
| MARZO           | 1.555.516 | 13,82              | 18,98  | 176.266     | 11,33%              | 9,78               | 25,30  | 1.379.250  | 88,67%              | 14,36              | 18,22  |
| ABRIL           | 1.304.213 | -16,16             | -1,40  | 145.658     | 11,17%              | -17,36             | 9,40   | 1.158.555  | 88,83%              | -16,00             | -2,61  |
| MAYO            | 1.637.566 | 25,56              | 14,54  | 166.868     | 10,19%              | 14,56              | 24,12  | 1.470.698  | 89,81%              | 26,94              | 13,54  |
| JUNIO           | 1.655.753 | 1,11               | 5,67   | 152.484     | 9,21%               | -8,62              | 14,63  | 1.503.269  | 90,79%              | 2,21               | 4,83   |
| JULIO           | 1.670.892 | 0,91               | 6,41   | 168.285     | 10,07%              | 10,36              | 44,74  | 1.502.607  | 89,93%              | -0,04              | 3,35   |
| AGOSTO          | 1.322.920 | -20,83             | 1,88   | 139.997     | 10,58%              | -16,81             | 51,98  | 1.182.923  | 89,42%              | -21,28             | -1,94  |
| SEPTIEMBRE      | 1.674.735 | 26,59              | 3,51   | 200.688     | 11,98%              | 43,35              | 44,49  | 1.474.047  | 88,02%              | 24,61              | -0,34  |
| OCTUBRE         | 1.819.192 | 8,63               | 11,12  | 239.673     | 13,17%              | 19,43              | 61,69  | 1.579.519  | 86,83%              | 7,16               | 6,08   |
| NOVIEMBRE       | 1.660.499 | -8,72              | 5,80   | 231.908     | 13,97%              | -3,24              | 62,29  | 1.428.591  | 86,03%              | -9,56              | 0,14   |
| DICIEMBRE       | 1.386.283 | -16,51             | 4,26   | 235.122     | 16,96%              | 1,39               | 116,74 | 1.151.161  | 83,04%              | -19,42             | -5,73  |
| <b>AÑO 2007</b> |           |                    |        |             |                     |                    |        |            |                     |                    |        |
| ENERO           | 1.653.150 | 19,25              | 12,27  | 255.422     | 15,45%              | 8,63               | 59,90  | 1.397.728  | 84,55%              | 21,42              | 6,47   |
| FEBRERO         | 1.408.327 | -14,81             | 3,05   | 175.887     | 12,49%              | -31,14             | 9,55   | 1.232.440  | 87,51%              | -11,83             | 2,18   |
| MARZO           | 1.564.432 | 11,08              | 0,57   | 193.165     | 12,35%              | 9,82               | 9,59   | 1.371.267  | 87,65%              | 11,26              | -0,58  |
| ABRIL           | 1.385.980 | -11,41             | 6,27   | 168.931     | 12,19%              | -12,55             | 15,98  | 1.217.049  | 87,81%              | -11,25             | 5,05   |
| MAYO            | 1.625.492 | 17,28              | -0,74  | 190.378     | 11,71%              | 12,70              | 14,09  | 1.435.114  | 88,29%              | 17,92              | -2,42  |
| JUNIO           | 1.582.127 | -2,67              | -4,45  | 178.278     | 11,27%              | -6,36              | 16,92  | 1.403.849  | 88,73%              | -2,18              | -6,61  |
| JULIO           | 1.754.918 | 10,92              | 5,03   | 180.841     | 10,30%              | 1,44               | 7,46   | 1.574.077  | 89,70%              | 12,13              | 4,76   |
| AGOSTO          | 1.287.035 | -26,66             | -2,71  | 127.583     | 9,91%               | -29,45             | -8,87  | 1.159.452  | 90,09%              | -26,34             | -1,98  |
| SEPTIEMBRE      | 1.595.921 | 24,00              | -4,71  | 192.289     | 12,05%              | 50,72              | -4,19  | 1.403.632  | 87,95%              | 21,06              | -4,78  |
| OCTUBRE         | 1.911.389 | 19,77              | 5,07   | 233.084     | 12,19%              | 21,22              | -2,75  | 1.678.305  | 87,81%              | 19,57              | 6,25   |
| NOVIEMBRE       | 1.592.018 | -16,71             | -4,12  | 190.015     | 11,94%              | -18,48             | -18,06 | 1.402.003  | 88,06%              | -16,46             | -1,86  |
| DICIEMBRE       | 1.261.319 | -20,77             | -9,01  | 134.511     | 10,66%              | -29,21             | -42,79 | 1.126.808  | 89,34%              | -19,63             | -2,12  |
| <b>AÑO 2008</b> |           |                    |        |             |                     |                    |        |            |                     |                    |        |
| ENERO           | 1.581.360 | 25,37              | -4,34  | 196.763     | 12,44%              | 46,28              | -22,97 | 1.384.597  | 87,56%              | 22,88              | -0,94  |
| FEBRERO         | 1.427.302 | -9,74              | 1,35   | 186.135     | 13,04%              | -5,40              | 5,83   | 1.241.167  | 86,96%              | -10,36             | 0,71   |
| MARZO           | 1.285.644 | -9,92              | -17,82 | 168.133     | 13,08%              | -9,67              | -12,96 | 1.117.511  | 86,92%              | -9,96              | -18,51 |
| ABRIL           | 1.459.666 | 13,54              | 5,32   | 189.283     | 12,97%              | 12,58              | 12,05  | 1.270.383  | 87,03%              | 13,68              | 4,38   |
| MAYO            | 1.384.915 | -5,12              | -14,80 | 164.464     | 11,88%              | -13,11             | -13,61 | 1.220.451  | 88,12%              | -3,93              | -14,96 |
| JUNIO           | 1.419.348 | 2,49               | -10,29 | 153.986     | 10,85%              | -6,37              | -13,63 | 1.265.362  | 89,15%              | 3,68               | -9,86  |
| JULIO           | 1.626.466 | 14,59              | -7,32  | 160.363     | 9,86%               | 4,14               | -11,32 | 1.466.103  | 90,14%              | 15,86              | -6,86  |
| AGOSTO          | 1.049.939 | -35,45             | -18,42 | 97.584      | 9,29%               | -39,15             | -23,51 | 952.355    | 90,71%              | -35,04             | -17,86 |
| SEPTIEMBRE      | 1.501.595 | 43,02              | -5,91  | 173.481     | 11,55%              | 77,78              | -9,78  | 1.328.114  | 88,45%              | 39,46              | -5,38  |
| OCTUBRE         | 1.584.811 | 5,54               | -17,09 | 180.229     | 11,37%              | 3,89               | -22,68 | 1.404.582  | 88,63%              | 5,76               | -16,31 |
| NOVIEMBRE       | 1.162.614 | -26,64             | -26,97 | 129.123     | 11,11%              | -28,36             | -32,05 | 1.033.491  | 88,89%              | -26,42             | -26,28 |
| DICIEMBRE       | 1.117.577 | -3,87              | -11,40 | 103.061     | 9,22%               | -20,18             | -23,38 | 1.014.516  | 90,78%              | -1,84              | -9,97  |
| <b>AÑO 2009</b> |           |                    |        |             |                     |                    |        |            |                     |                    |        |
| ENERO           | 1.125.773 | 0,73               | -28,81 | 119.201     | 10,59%              | 15,66              | -39,42 | 1.006.572  | 89,41%              | -0,78              | -27,30 |
| FEBRERO         | 1.016.678 | -9,69              | -28,77 | 115.683     | 11,38%              | -2,95              | -37,85 | 900.995    | 88,62%              | -10,49             | -27,41 |
| MARZO           | 1.061.112 | 4,37               | -17,46 | 121.228     | 11,42%              | 4,79               | -27,90 | 939.884    | 88,58%              | 4,32               | -15,89 |
| ABRIL           |           |                    |        |             |                     |                    |        |            |                     |                    |        |
| MAYO            |           |                    |        |             |                     |                    |        |            |                     |                    |        |
| JUNIO           |           |                    |        |             |                     |                    |        |            |                     |                    |        |
| JULIO           |           |                    |        |             |                     |                    |        |            |                     |                    |        |
| AGOSTO          |           |                    |        |             |                     |                    |        |            |                     |                    |        |
| SEPTIEMBRE      |           |                    |        |             |                     |                    |        |            |                     |                    |        |
| OCTUBRE         |           |                    |        |             |                     |                    |        |            |                     |                    |        |
| NOVIEMBRE       |           |                    |        |             |                     |                    |        |            |                     |                    |        |
| DICIEMBRE       |           |                    |        |             |                     |                    |        |            |                     |                    |        |

MARZO 2009

PERSONAS CONTRATADAS SEGÚN SEXO POR TIPO DE CONTRATO

|                                    | AMBOS SEXOS |          |       | HOMBRES   |          |       | MUJERES   |          |       |
|------------------------------------|-------------|----------|-------|-----------|----------|-------|-----------|----------|-------|
|                                    | CONTRATOS   | PERSONAS | MEDIA | CONTRATOS | PERSONAS | MEDIA | CONTRATOS | PERSONAS | MEDIA |
| TOTAL CONTRATOS                    | 1.061.112   | 868.986  | 1,22  | 563.949   | 471.381  | 1,20  | 497.163   | 397.605  | 1,25  |
| INDEFINIDOS                        | 121.228     | 120.232  | 1,01  | 64.444    | 63.924   | 1,01  | 56.784    | 56.308   | 1,01  |
| TEMPORALES                         | 939.884     | 751.651  | 1,25  | 499.505   | 408.965  | 1,22  | 440.379   | 342.686  | 1,29  |
| OBRA O SERVICIO                    | 411.115     | 355.222  | 1,16  | 257.482   | 225.956  | 1,14  | 153.633   | 129.266  | 1,19  |
| EVENTUAL CC PRODUCCION             | 407.602     | 323.720  | 1,26  | 205.388   | 162.402  | 1,26  | 202.214   | 161.318  | 1,25  |
| INTERINIDAD                        | 100.754     | 74.267   | 1,36  | 24.758    | 18.860   | 1,31  | 75.996    | 55.407   | 1,37  |
| TEMPORAL MINUSVALIDOS              | 1.147       | 1.120    | 1,02  | 694       | 682      | 1,02  | 453       | 438      | 1,03  |
| RELEVO                             | 2.729       | 2.709    | 1,01  | 1.892     | 1.884    | 1,00  | 837       | 825      | 1,01  |
| JUBILACION PARCIAL                 | 2.960       | 2.908    | 1,02  | 2.444     | 2.409    | 1,01  | 516       | 499      | 1,03  |
| SUSTITUCION POR JUBILACION 64 AÑOS | 178         | 176      | 1,01  | 107       | 106      | 1,01  | 71        | 70       | 1,01  |
| PRACTICAS                          | 2.913       | 2.904    | 1,00  | 1.252     | 1.250    | 1,00  | 1.661     | 1.654    | 1,00  |
| FORMACION                          | 4.339       | 4.317    | 1,01  | 2.278     | 2.268    | 1,00  | 2.061     | 2.049    | 1,01  |
| OTROS CONTRATOS                    | 6.147       | 4.288    | 1,43  | 3.210     | 2.069    | 1,55  | 2.937     | 2.219    | 1,32  |

MARZO 2009

## CONTRATOS POR CC.AA. Y PROVINCIAS

| PROVINCIA<br>AUTONOMÍA | TOTAL            | VARIACIÓN     |             |                 |               |
|------------------------|------------------|---------------|-------------|-----------------|---------------|
|                        |                  | MENSUAL       |             | ANUAL           |               |
|                        |                  | ABSOLUTA      | RELATIVA    | ABSOLUTA        | RELATIVA      |
| ALMERÍA                | 18.363           | 2.626         | 16,69       | -1.438          | -7,26         |
| CÁDIZ                  | 33.616           | 4.516         | 15,52       | -5.080          | -13,13        |
| CÓRDOBA                | 36.402           | -3.685        | -9,19       | 63              | 0,17          |
| GRANADA                | 32.698           | 1.316         | 4,19        | 970             | 3,06          |
| HUELVA                 | 37.814           | 6.597         | 21,13       | 2.748           | 7,84          |
| JAÉN                   | 36.989           | -14.516       | -28,18      | 8.083           | 27,96         |
| MÁLAGA                 | 40.471           | 1.089         | 2,77        | -9.629          | -19,22        |
| SEVILLA                | 61.950           | 3.431         | 5,86        | -13.870         | -18,29        |
| ANDALUCÍA              | 298.303          | 1.374         | 0,46        | -18.153         | -5,74         |
| HUESCA                 | 3.813            | 129           | 3,50        | -964            | -20,18        |
| TERUEL                 | 2.260            | 222           | 10,89       | -376            | -14,26        |
| ZARAGOZA               | 19.446           | 1.566         | 8,76        | -7.626          | -28,17        |
| ARAGÓN                 | 25.519           | 1.917         | 8,12        | -8.966          | -26,00        |
| ASTURIAS               | 18.231           | 1.799         | 10,95       | -4.684          | -20,44        |
| ILLES BALEARS          | 22.827           | 2.222         | 10,78       | -6.956          | -23,36        |
| LAS PALMAS             | 20.996           | 2.696         | 14,73       | -6.286          | -23,04        |
| STA. CRUZ DE TENERIFE  | 19.446           | 3.576         | 22,53       | -5.218          | -21,16        |
| CANARIAS               | 40.442           | 6.272         | 18,36       | -11.504         | -22,15        |
| CANTABRIA              | 11.320           | 1.193         | 11,78       | -3.424          | -23,22        |
| ALBACETE               | 7.278            | 612           | 9,18        | -1.197          | -14,12        |
| CIUDAD REAL            | 9.504            | 1.161         | 13,92       | -6              | -0,06         |
| CUENCA                 | 3.536            | 369           | 11,65       | -399            | -10,14        |
| GUADALAJARA            | 5.997            | 124           | 2,11        | -1.843          | -23,51        |
| TOLEDO                 | 10.454           | -16           | -0,15       | -3.067          | -22,68        |
| CASTILLA LA MANCHA     | 36.769           | 2.250         | 6,52        | -6.512          | -15,05        |
| ÁVILA                  | 2.090            | 99            | 4,97        | -1.381          | -39,79        |
| BURGOS                 | 6.650            | 458           | 7,40        | -1.970          | -22,85        |
| LEÓN                   | 6.986            | 592           | 9,26        | -1.529          | -17,96        |
| PALENCIA               | 3.028            | 331           | 12,27       | -689            | -18,54        |
| SALAMANCA              | 5.880            | 167           | 2,92        | -783            | -11,75        |
| SEGOVIA                | 2.913            | 351           | 13,70       | -383            | -11,62        |
| SORIA                  | 1.655            | 170           | 11,45       | -542            | -24,67        |
| VALLADOLID             | 11.737           | 1.202         | 11,41       | -2.524          | -17,70        |
| ZAMORA                 | 2.897            | 3             | 0,10        | -470            | -13,96        |
| CASTILLA Y LEÓN        | 43.836           | 3.373         | 8,34        | -10.271         | -18,98        |
| BARCELONA              | 116.931          | 3.243         | 2,85        | -34.404         | -22,73        |
| GIRONA                 | 12.423           | 1.252         | 11,21       | -6.703          | -35,05        |
| LLEIDA                 | 7.607            | 226           | 3,06        | -1.703          | -18,29        |
| TARRAGONA              | 14.766           | 1.503         | 11,33       | -6.498          | -30,56        |
| CATALUÑA               | 151.727          | 6.224         | 4,28        | -49.308         | -24,53        |
| ALICANTE-ALACANT       | 28.974           | 1.051         | 3,76        | -7.748          | -21,10        |
| CASTELLÓN-CASTELLO     | 9.000            | 164           | 1,86        | -5.413          | -37,56        |
| VALENCIA-VALENCIA      | 49.611           | 138           | 0,28        | -7.558          | -13,22        |
| COM. VALENCIANA        | 87.585           | 1.353         | 1,57        | -20.719         | -19,13        |
| BADAJOS                | 23.129           | 3.013         | 14,98       | 790             | 3,54          |
| CÁCERES                | 9.593            | 1.139         | 13,47       | 122             | 1,29          |
| EXTREMADURA            | 32.722           | 4.152         | 14,53       | 912             | 2,87          |
| A CORUÑA               | 21.932           | 690           | 3,25        | -3.279          | -13,01        |
| LUGO                   | 4.850            | 357           | 7,95        | -378            | -7,23         |
| OURENSE                | 4.040            | 392           | 10,75       | -367            | -8,33         |
| PONTEVEDRA             | 18.300           | 1.148         | 6,69        | -4.784          | -20,72        |
| GALICIA                | 49.122           | 2.587         | 5,56        | -8.808          | -15,20        |
| MADRID                 | 127.892          | 624           | 0,49        | -47.654         | -27,15        |
| MURCIA                 | 44.512           | 4.884         | 12,32       | -10.923         | -19,70        |
| NAVARRA                | 13.796           | 1.085         | 8,54        | -3.609          | -20,74        |
| ÁLAVA                  | 7.766            | 522           | 7,21        | -1.721          | -18,14        |
| GUIPÚZCOA              | 14.220           | 12            | 0,08        | -4.133          | -22,52        |
| VIZCAYA                | 26.068           | 2.047         | 8,52        | -6.785          | -20,65        |
| PAÍS VASCO             | 48.054           | 2.581         | 5,68        | -12.639         | -20,82        |
| LA RIOJA               | 5.574            | 868           | 18,44       | -1.498          | -21,18        |
| CEUTA                  | 1.110            | 2             | 0,18        | 84              | 8,19          |
| MELILLA                | 1.012            | -484          | -32,35      | -174            | -14,67        |
| EXTRANJERO             | 759              | 158           | 26,29       | 274             | 56,49         |
| <b>TOTAL</b>           | <b>1.061.112</b> | <b>44.434</b> | <b>4,37</b> | <b>-224.532</b> | <b>-17,46</b> |

MARZO 2009

## CONTRATOS INDEFINIDOS POR CC.AA. Y PROVINCIAS (\*)

| PROVINCIA<br>AUTONOMÍA | TOTAL          | VARIACIÓN    |             |                |               |
|------------------------|----------------|--------------|-------------|----------------|---------------|
|                        |                | MENSUAL      |             | ANUAL          |               |
|                        |                | ABSOLUTA     | RELATIVA    | ABSOLUTA       | RELATIVA      |
| ALMERÍA                | 1.088          | -4           | -0,37       | -315           | -22,45        |
| CÁDIZ                  | 1.900          | 321          | 20,33       | -208           | -9,87         |
| CÓRDOBA                | 964            | -4           | -0,41       | -306           | -24,09        |
| GRANADA                | 1.552          | 171          | 12,38       | -205           | -11,67        |
| HUELVA                 | 699            | 89           | 14,59       | -79            | -10,15        |
| JAÉN                   | 803            | 58           | 7,79        | -238           | -22,86        |
| MÁLAGA                 | 3.379          | 101          | 3,08        | -1.132         | -25,09        |
| SEVILLA                | 3.708          | 453          | 13,92       | -1.398         | -27,38        |
| ANDALUCÍA              | 14.093         | 1.185        | 9,18        | -3.881         | -21,59        |
| HUESCA                 | 488            | 18           | 3,83        | -276           | -36,13        |
| TERUEL                 | 303            | 16           | 5,57        | -161           | -34,70        |
| ZARAGOZA               | 2.665          | 178          | 7,16        | -1.189         | -30,85        |
| ARAGÓN                 | 3.456          | 212          | 6,54        | -1.626         | -32,00        |
| ASTURIAS               | 1.997          | 172          | 9,42        | -833           | -29,43        |
| ILLES BALEARS          | 3.638          | 615          | 20,34       | -1.195         | -24,73        |
| LAS PALMAS             | 2.747          | -1           | -0,04       | -827           | -23,14        |
| STA. CRUZ DE TENERIFE  | 2.691          | 403          | 17,61       | -584           | -17,83        |
| CANARIAS               | 5.438          | 402          | 7,98        | -1.411         | -20,60        |
| CANTABRIA              | 1.328          | -24          | -1,78       | -459           | -25,69        |
| ALBACETE               | 873            | 149          | 20,58       | -157           | -15,24        |
| CIUDAD REAL            | 809            | 0            | 0,00        | -251           | -23,68        |
| CUENCA                 | 471            | -17          | -3,48       | -137           | -22,53        |
| GUADALAJARA            | 448            | -138         | -23,55      | -322           | -41,82        |
| TOLEDO                 | 1.372          | -112         | -7,55       | -525           | -27,68        |
| CASTILLA LA MANCHA     | 3.973          | -118         | -2,88       | -1.392         | -25,95        |
| ÁVILA                  | 253            | -21          | -7,66       | -276           | -52,17        |
| BURGOS                 | 811            | 44           | 5,74        | -392           | -32,59        |
| LEÓN                   | 1.085          | 176          | 19,36       | -209           | -16,15        |
| PALENCIA               | 298            | -12          | -3,87       | -91            | -23,39        |
| SALAMANCA              | 796            | 138          | 20,97       | -47            | -5,58         |
| SEGOVIA                | 352            | 30           | 9,32        | -97            | -21,60        |
| SORIA                  | 195            | 23           | 13,37       | -119           | -37,90        |
| VALLADOLID             | 1.294          | 237          | 22,42       | -295           | -18,57        |
| ZAMORA                 | 451            | 120          | 36,25       | 22             | 5,13          |
| CASTILLA Y LEÓN        | 5.535          | 735          | 15,31       | -1.504         | -21,37        |
| BARCELONA              | 19.664         | 247          | 1,27        | -9.047         | -31,51        |
| GIRONA                 | 2.779          | 379          | 15,79       | -1.554         | -35,86        |
| LLEIDA                 | 1.294          | -9           | -0,69       | -396           | -23,43        |
| TARRAGONA              | 2.488          | 351          | 16,42       | -1.708         | -40,71        |
| CATALUÑA               | 26.225         | 968          | 3,83        | -12.705        | -32,64        |
| ALICANTE-ALACANT       | 4.298          | -57          | -1,31       | -872           | -16,87        |
| CASTELLÓN-CASTELLO     | 1.373          | 111          | 8,80        | -818           | -37,33        |
| VALENCIA-VALENCIA      | 5.815          | -132         | -2,22       | -1.519         | -20,71        |
| COM. VALENCIANA        | 11.486         | -78          | -0,67       | -3.209         | -21,84        |
| BADAJOS                | 1.135          | 66           | 6,17        | -137           | -10,77        |
| CÁCERES                | 751            | 109          | 16,98       | -30            | -3,84         |
| EXTREMADURA            | 1.886          | 175          | 10,23       | -167           | -8,13         |
| A CORUÑA               | 2.607          | 232          | 9,77        | -259           | -9,04         |
| LUGO                   | 849            | 159          | 23,04       | -38            | -4,28         |
| OURENSE                | 569            | 2            | 0,35        | -125           | -18,01        |
| PONTEVEDRA             | 2.151          | -63          | -2,85       | -387           | -15,25        |
| GALICIA                | 6.176          | 330          | 5,64        | -809           | -11,58        |
| MADRID                 | 24.649         | 369          | 1,52        | -13.290        | -35,03        |
| MURCIA                 | 4.331          | 385          | 9,76        | -1.963         | -31,19        |
| NAVARRA                | 1.435          | 13           | 0,91        | -719           | -33,38        |
| ÁLAVA                  | 936            | 217          | 30,18       | -25            | -2,60         |
| GUIPÚZCOA              | 1.327          | -63          | -4,53       | -635           | -32,36        |
| VIZCAYA                | 2.403          | 80           | 3,44        | -712           | -22,86        |
| PAÍS VASCO             | 4.666          | 234          | 5,28        | -1.372         | -22,72        |
| LA RIOJA               | 698            | -4           | -0,57       | -331           | -32,17        |
| CEUTA                  | 103            | 10           | 10,75       | -4             | -3,74         |
| MELILLA                | 91             | -34          | -27,20      | -29            | -24,17        |
| EXTRANJERO             | 24             | -2           | -7,69       | -6             | -20,00        |
| <b>TOTAL</b>           | <b>121.228</b> | <b>5.545</b> | <b>4,79</b> | <b>-46.905</b> | <b>-27,90</b> |

(\*) Incluye contratos convertidos en indefinidos

MARZO 2009

## CONTRATOS TEMPORALES POR CC.AA. Y PROVINCIAS

| PROVINCIA<br>AUTONOMÍA | TOTAL          | VARIACIÓN     |             |                 |               |
|------------------------|----------------|---------------|-------------|-----------------|---------------|
|                        |                | MENSUAL       |             | ANUAL           |               |
|                        |                | ABSOLUTA      | RELATIVA    | ABSOLUTA        | RELATIVA      |
| ALMERÍA                | 17.275         | 2.630         | 17,96       | -1.123          | -6,10         |
| CÁDIZ                  | 31.716         | 4.195         | 15,24       | -4.872          | -13,32        |
| CÓRDOBA                | 35.438         | -3.681        | -9,41       | 369             | 1,05          |
| GRANADA                | 31.146         | 1.145         | 3,82        | 1.175           | 3,92          |
| HUELVA                 | 37.115         | 6.508         | 21,26       | 2.827           | 8,24          |
| JAÉN                   | 36.186         | -14.574       | -28,71      | 8.321           | 29,86         |
| MÁLAGA                 | 37.092         | 988           | 2,74        | -8.497          | -18,64        |
| SEVILLA                | 58.242         | 2.978         | 5,39        | -12.472         | -17,64        |
| ANDALUCÍA              | 284.210        | 189           | 0,07        | -14.272         | -4,78         |
| HUESCA                 | 3.325          | 111           | 3,45        | -688            | -17,14        |
| TERUEL                 | 1.957          | 206           | 11,76       | -215            | -9,90         |
| ZARAGOZA               | 16.781         | 1.388         | 9,02        | -6.437          | -27,72        |
| ARAGÓN                 | 22.063         | 1.705         | 8,38        | -7.340          | -24,96        |
| ASTURIAS               | 16.234         | 1.627         | 11,14       | -3.851          | -19,17        |
| ILLES BALEARS          | 19.189         | 1.607         | 9,14        | -5.761          | -23,09        |
| LAS PALMAS             | 18.249         | 2.697         | 17,34       | -5.459          | -23,03        |
| STA. CRUZ DE TENERIFE  | 16.755         | 3.173         | 23,36       | -4.634          | -21,67        |
| CANARIAS               | 35.004         | 5.870         | 20,15       | -10.093         | -22,38        |
| CANTABRIA              | 9.992          | 1.217         | 13,87       | -2.965          | -22,88        |
| ALBACETE               | 6.405          | 463           | 7,79        | -1.040          | -13,97        |
| CIUDAD REAL            | 8.695          | 1.161         | 15,41       | 245             | 2,90          |
| CUENCA                 | 3.065          | 386           | 14,41       | -262            | -7,87         |
| GUADALAJARA            | 5.549          | 262           | 4,96        | -1.521          | -21,51        |
| TOLEDO                 | 9.082          | 96            | 1,07        | -2.542          | -21,87        |
| CASTILLA LA MANCHA     | 32.796         | 2.368         | 7,78        | -5.120          | -13,50        |
| ÁVILA                  | 1.837          | 120           | 6,99        | -1.105          | -37,56        |
| BURGOS                 | 5.839          | 414           | 7,63        | -1.578          | -21,28        |
| LEÓN                   | 5.901          | 416           | 7,58        | -1.320          | -18,28        |
| PALENCIA               | 2.730          | 343           | 14,37       | -598            | -17,97        |
| SALAMANCA              | 5.084          | 29            | 0,57        | -736            | -12,65        |
| SEGOVIA                | 2.561          | 321           | 14,33       | -286            | -10,05        |
| SORIA                  | 1.460          | 147           | 11,20       | -423            | -22,46        |
| VALLADOLID             | 10.443         | 965           | 10,18       | -2.229          | -17,59        |
| ZAMORA                 | 2.446          | -117          | -4,56       | -492            | -16,75        |
| CASTILLA Y LEÓN        | 38.301         | 2.638         | 7,40        | -8.767          | -18,63        |
| BARCELONA              | 97.267         | 2.996         | 3,18        | -25.357         | -20,68        |
| GIRONA                 | 9.644          | 873           | 9,95        | -5.149          | -34,81        |
| LLEIDA                 | 6.313          | 235           | 3,87        | -1.307          | -17,15        |
| TARRAGONA              | 12.278         | 1.152         | 10,35       | -4.790          | -28,06        |
| CATALUÑA               | 125.502        | 5.256         | 4,37        | -36.603         | -22,58        |
| ALICANTE-ALACANT       | 24.676         | 1.108         | 4,70        | -6.876          | -21,79        |
| CASTELLÓN-CASTELLO     | 7.627          | 53            | 0,70        | -4.595          | -37,60        |
| VALENCIA-VALENCIA      | 43.796         | 270           | 0,62        | -6.039          | -12,12        |
| COM. VALENCIANA        | 76.099         | 1.431         | 1,92        | -17.510         | -18,71        |
| BADAJOS                | 21.994         | 2.947         | 15,47       | 927             | 4,40          |
| CÁCERES                | 8.842          | 1.030         | 13,18       | 152             | 1,75          |
| EXTREMADURA            | 30.836         | 3.977         | 14,81       | 1.079           | 3,63          |
| A CORUÑA               | 19.325         | 458           | 2,43        | -3.020          | -13,52        |
| LUGO                   | 4.001          | 198           | 5,21        | -340            | -7,83         |
| OURENSE                | 3.471          | 390           | 12,66       | -242            | -6,52         |
| PONTEVEDRA             | 16.149         | 1.211         | 8,11        | -4.397          | -21,40        |
| GALICIA                | 42.946         | 2.257         | 5,55        | -7.999          | -15,70        |
| MADRID                 | 103.243        | 255           | 0,25        | -34.364         | -24,97        |
| MURCIA                 | 40.181         | 4.499         | 12,61       | -8.960          | -18,23        |
| NAVARRA                | 12.361         | 1.072         | 9,50        | -2.890          | -18,95        |
| ÁLAVA                  | 6.830          | 305           | 4,67        | -1.696          | -19,89        |
| GUIPÚZCOA              | 12.893         | 75            | 0,59        | -3.498          | -21,34        |
| VIZCAYA                | 23.665         | 1.967         | 9,07        | -6.073          | -20,42        |
| PAÍS VASCO             | 43.388         | 2.347         | 5,72        | -11.267         | -20,61        |
| LA RIOJA               | 4.876          | 872           | 21,78       | -1.167          | -19,31        |
| CEUTA                  | 1.007          | -8            | -0,79       | 88              | 9,58          |
| MELILLA                | 921            | -450          | -32,82      | -145            | -13,60        |
| EXTRANJERO             | 735            | 160           | 27,83       | 280             | 61,54         |
| <b>TOTAL</b>           | <b>939.884</b> | <b>38.889</b> | <b>4,32</b> | <b>-177.627</b> | <b>-15,89</b> |

MARZO 2009

## CONTRATOS POR CC.AA. Y PROVINCIAS. DATOS ACUMULADOS

| PROVINCIA<br>AUTONOMÍA | TOTAL            | INDEFINIDOS (*) | % S / TOTAL  | TEMPORALES       | % S / TOTAL  |
|------------------------|------------------|-----------------|--------------|------------------|--------------|
| ALMERÍA                | 50.924           | 3.386           | 6,65         | 47.538           | 93,35        |
| CÁDIZ                  | 95.348           | 5.317           | 5,58         | 90.031           | 94,42        |
| CÓRDOBA                | 124.854          | 3.037           | 2,43         | 121.817          | 97,57        |
| GRANADA                | 98.029           | 4.306           | 4,39         | 93.723           | 95,61        |
| HUELVA                 | 93.607           | 1.952           | 2,09         | 91.655           | 97,91        |
| JAÉN                   | 160.706          | 2.422           | 1,51         | 158.284          | 98,49        |
| MÁLAGA                 | 119.431          | 9.659           | 8,09         | 109.772          | 91,91        |
| SEVILLA                | 183.658          | 10.587          | 5,76         | 173.071          | 94,24        |
| ANDALUCÍA              | 926.557          | 40.666          | 4,39         | 885.891          | 95,61        |
| HUESCA                 | 11.745           | 1.577           | 13,43        | 10.168           | 86,57        |
| TERUEL                 | 6.433            | 883             | 13,73        | 5.550            | 86,27        |
| ZARAGOZA               | 56.572           | 7.815           | 13,81        | 48.757           | 86,19        |
| ARAGÓN                 | 74.750           | 10.275          | 13,75        | 64.475           | 86,25        |
| ASTURIAS               | 53.931           | 5.889           | 10,92        | 48.042           | 89,08        |
| ILLES BALEARS          | 63.254           | 9.628           | 15,22        | 53.626           | 84,78        |
| LAS PALMAS             | 61.101           | 8.184           | 13,39        | 52.917           | 86,61        |
| STA. CRUZ DE TENERIFE  | 55.581           | 7.359           | 13,24        | 48.222           | 86,76        |
| CANARIAS               | 116.682          | 15.543          | 13,32        | 101.139          | 86,68        |
| CANTABRIA              | 32.542           | 3.806           | 11,70        | 28.736           | 88,30        |
| ALBACETE               | 21.867           | 2.658           | 12,16        | 19.209           | 87,84        |
| CIUDAD REAL            | 29.091           | 2.473           | 8,50         | 26.618           | 91,50        |
| CUENCA                 | 10.597           | 1.406           | 13,27        | 9.191            | 86,73        |
| GUADALAJARA            | 18.039           | 1.667           | 9,24         | 16.372           | 90,76        |
| TOLEDO                 | 34.712           | 4.289           | 12,36        | 30.423           | 87,64        |
| CASTILLA LA MANCHA     | 114.306          | 12.493          | 10,93        | 101.813          | 89,07        |
| ÁVILA                  | 6.234            | 802             | 12,86        | 5.432            | 87,14        |
| BURGOS                 | 19.650           | 2.468           | 12,56        | 17.182           | 87,44        |
| LEÓN                   | 20.845           | 3.140           | 15,06        | 17.705           | 84,94        |
| PALENCIA               | 9.329            | 934             | 10,01        | 8.395            | 89,99        |
| SALAMANCA              | 19.409           | 2.496           | 12,86        | 16.913           | 87,14        |
| SEGOVIA                | 8.150            | 1.015           | 12,45        | 7.135            | 87,55        |
| SORIA                  | 4.716            | 592             | 12,55        | 4.124            | 87,45        |
| VALLADOLID             | 33.661           | 3.461           | 10,28        | 30.200           | 89,72        |
| ZAMORA                 | 8.930            | 1.117           | 12,51        | 7.813            | 87,49        |
| CASTILLA Y LEÓN        | 130.924          | 16.025          | 12,24        | 114.899          | 87,76        |
| BARCELONA              | 350.740          | 58.007          | 16,54        | 292.733          | 83,46        |
| GIRONA                 | 35.974           | 7.484           | 20,80        | 28.490           | 79,20        |
| LLEIDA                 | 23.428           | 3.986           | 17,01        | 19.442           | 82,99        |
| TARRAGONA              | 43.162           | 6.742           | 15,62        | 36.420           | 84,38        |
| CATALUÑA               | 453.304          | 76.219          | 16,81        | 377.085          | 83,19        |
| ALICANTE-ALACANT       | 85.693           | 12.477          | 14,56        | 73.216           | 85,44        |
| CASTELLÓN-CASTELLÓ     | 28.417           | 3.947           | 13,89        | 24.470           | 86,11        |
| VALENCIA-VALÈNCIA      | 151.008          | 17.379          | 11,51        | 133.629          | 88,49        |
| COM. VALENCIANA        | 265.118          | 33.803          | 12,75        | 231.315          | 87,25        |
| BADAJOS                | 64.898           | 3.351           | 5,16         | 61.547           | 94,84        |
| CÁCERES                | 27.003           | 1.982           | 7,34         | 25.021           | 92,66        |
| EXTREMADURA            | 91.901           | 5.333           | 5,80         | 86.568           | 94,20        |
| A CORUÑA               | 67.523           | 7.720           | 11,43        | 59.803           | 88,57        |
| LUGO                   | 14.605           | 2.323           | 15,91        | 12.282           | 84,09        |
| OURENSE                | 12.488           | 1.718           | 13,76        | 10.770           | 86,24        |
| PONTEVEDRA             | 55.636           | 7.189           | 12,92        | 48.447           | 87,08        |
| GALICIA                | 150.252          | 18.950          | 12,61        | 131.302          | 87,39        |
| MADRID                 | 389.579          | 73.666          | 18,91        | 315.913          | 81,09        |
| MURCIA                 | 125.446          | 12.343          | 9,84         | 113.103          | 90,16        |
| NAVARRA                | 41.362           | 4.508           | 10,90        | 36.854           | 89,10        |
| ÁLAVA                  | 23.248           | 2.436           | 10,48        | 20.812           | 89,52        |
| GUIPÚZCOA              | 43.906           | 4.172           | 9,50         | 39.734           | 90,50        |
| VIZCAYA                | 79.827           | 7.523           | 9,42         | 72.304           | 90,58        |
| PAÍS VASCO             | 146.981          | 14.131          | 9,61         | 132.850          | 90,39        |
| LA RIOJA               | 15.856           | 2.153           | 13,58        | 13.703           | 86,42        |
| CEUTA                  | 4.380            | 301             | 6,87         | 4.079            | 93,13        |
| MELILLA                | 4.162            | 304             | 7,30         | 3.858            | 92,70        |
| EXTRANJERO             | 2.276            | 76              | 3,34         | 2.200            | 96,66        |
| <b>TOTAL</b>           | <b>3.203.563</b> | <b>356.112</b>  | <b>11,12</b> | <b>2.847.451</b> | <b>88,88</b> |

(\*) Incluye contratos convertidos en indefinidos





**PRESTACIONES**



El número de solicitudes de prestaciones a nivel nacional registradas en el mes de febrero de 2009 ascendió a 642.122, lo que representa un 62,1 % más que el mismo mes del año anterior.

Las altas tramitadas han sido 703.341 lo que supone un aumento del 77,4 % sobre el mes de febrero de 2008.

El plazo medio de reconocimiento del mes febrero de 2009 ha sido de 7 días, dos días menos que el mismo mes del año anterior.

Los beneficiarios existentes a final del mes fueron 2.562.568 con un incremento respecto al mismo mes del año anterior del 58,0%.

Los gastos totales de febrero de 2009 ascendieron a 2.610 millones de euros, lo que supone un aumento del 71,1% respecto al mismo mes del año anterior.

El gasto medio mensual por beneficiario, sin incluir el subsidio agrario de Andalucía y Extremadura, en el mes de febrero de 2009 ha sido de 1.057,2 de euros, lo que supone un aumento sobre el mismo mes del año anterior de 54,4 euros (5,3%).

La cuantía media bruta de la prestación contributiva percibida por beneficiario durante el mes de febrero de 2009 ha sido de 834,1 euros, lo que supone un aumento de 43,3 euros sobre el mismo mes del año anterior (5,5%).

El número de beneficiarios extranjeros del mes de febrero de 2009 fue de 350.582 lo que representa un 106,6% más que el año anterior. Este incremento es superior en los beneficiarios procedentes de países comunitarios (130,9%).

En relación con el total de beneficiarios de prestaciones por desempleo, los beneficiarios extranjeros representan el 13,68%.

Los beneficiarios extranjeros suponen, por otro lado, el 74,10% del total de demandantes de empleo extranjeros.

Por último, el gasto de las prestaciones de los beneficiarios extranjeros ha sido de 316,3 millones de euros (un 114,0% de incremento sobre mismo mes de 2008) que en relación con el gasto total de las prestaciones por desempleo supone el 12,1%.



FEBRERO 2009

## SÍNTESIS DE DATOS NACIONALES DE PRESTACIONES POR DESEMPLEO

|                                                                                            | 2007             | 2008             | INCREMENTO<br>S/ 2007 | 2008<br>(%) | 2009             | INCREMENTO<br>2009 S/ 2008<br>(%) |
|--------------------------------------------------------------------------------------------|------------------|------------------|-----------------------|-------------|------------------|-----------------------------------|
| <b>SOLICITUDES</b>                                                                         | <b>320.336</b>   | <b>396.113</b>   | <b>23,7</b>           |             | <b>642.122</b>   | <b>62,1</b>                       |
| Prestación Contributiva                                                                    | 210.763          | 272.338          | 29,2                  |             | 456.431          | 67,6                              |
| Subsidio                                                                                   | 73.721           | 87.847           | 19,2                  |             | 145.879          | 66,1                              |
| Renta Activa de Inserción                                                                  | 9.335            | 10.400           | 11,4                  |             | 16.289           | 56,6                              |
| Subsidio Eventuales Agrarios                                                               | 26.517           | 25.528           | -3,7                  |             | 23.523           | -7,9                              |
| <b>ALTAS</b>                                                                               | <b>313.104</b>   | <b>396.444</b>   | <b>26,6</b>           |             | <b>703.341</b>   | <b>77,4</b>                       |
| Prestación Contributiva                                                                    | 219.710          | 287.702          | 30,9                  |             | 527.645          | 83,4                              |
| Subsidio                                                                                   | 70.800           | 85.394           | 20,6                  |             | 146.080          | 71,1                              |
| Renta Activa de Inserción                                                                  | 6.821            | 8.298            | 21,7                  |             | 13.984           | 68,5                              |
| Subsidio Eventuales Agrarios                                                               | 15.773           | 15.050           | -4,6                  |             | 15.632           | 3,9                               |
| <b>PLAZO DE RECONOCIMIENTO</b>                                                             | <b>9</b>         | <b>9</b>         | <b>0,0</b>            |             | <b>7</b>         | <b>-22,2</b>                      |
| <b>BENEFICIARIOS</b>                                                                       | <b>1.422.225</b> | <b>1.621.589</b> | <b>14,0</b>           |             | <b>2.562.568</b> | <b>58,0</b>                       |
| Prestación Contributiva                                                                    | 772.903          | 940.424          | 21,7                  |             | 1.670.183        | 77,6                              |
| Subsidio                                                                                   | 409.857          | 452.266          | 10,3                  |             | 653.074          | 44,4                              |
| Renta Activa de Inserción                                                                  | 67.998           | 64.543           | -5,1                  |             | 84.751           | 31,3                              |
| Subsidio Eventuales Agrarios                                                               | 171.467          | 164.356          | -4,1                  |             | 154.560          | -6,0                              |
| <b>CALIDAD</b>                                                                             |                  |                  |                       |             |                  |                                   |
| % de protección Prest. Contributiva                                                        | 61,79            | 64,53            | 4,4                   |             | 69,36            | 7,5                               |
| % de protección Prest. Asistenciales                                                       | 38,21            | 35,47            | -7,2                  |             | 30,64            | -13,6                             |
| <b>GASTOS (Miles de Euros)</b>                                                             | <b>1.262.384</b> | <b>1.525.783</b> | <b>20,9</b>           |             | <b>2.610.136</b> | <b>71,1</b>                       |
| Prestación Contributiva                                                                    | 969.505          | 1.201.656        | 23,9                  |             | 2.181.648        | 81,6                              |
| Subsidio                                                                                   | 198.799          | 233.036          | 17,2                  |             | 327.552          | 40,6                              |
| Renta Activa de Inserción                                                                  | 27.411           | 28.142           | 2,7                   |             | 36.555           | 29,9                              |
| Subsidio Eventuales Agrarios                                                               | 66.669           | 62.949           | -5,6                  |             | 64.381           | 2,3                               |
| <b>GASTO MEDIO POR BENEFICIARIO, INCLUIDAS LAS COTIZACIONES A LA S. SOCIAL (euros/mes)</b> | <b>956,0</b>     | <b>1.003,8</b>   | <b>5,0</b>            |             | <b>1.057,2</b>   | <b>5,3</b>                        |
| <b>CUANTÍA MEDIA POR BENEFICIARIO PRESTACION CONTRIBUTIVA (euros/mes)</b>                  | <b>754,5</b>     | <b>790,8</b>     | <b>4,8</b>            |             | <b>834,1</b>     | <b>5,5</b>                        |

Fuente: Datos provisionales del Servicio Público de Empleo Estatal

Notas:

Gastos contabilizados en el mes de marzo y devengados en el mes de febrero

Los gastos incluyen las cotizaciones a la Seguridad Social

Los gastos de subsidio por desempleo incluyen los de Renta Agraria

En los gastos medios por beneficiario no se incluyen los gastos del subsidio para trabajadores eventuales agrarios (REASS)

Las cuantías medias de prestación contributiva percibidas por beneficiario no incluyen las cotizaciones a la S. Social y corresponden a la cuantía bruta reconocida por mes (30 días de prestación).

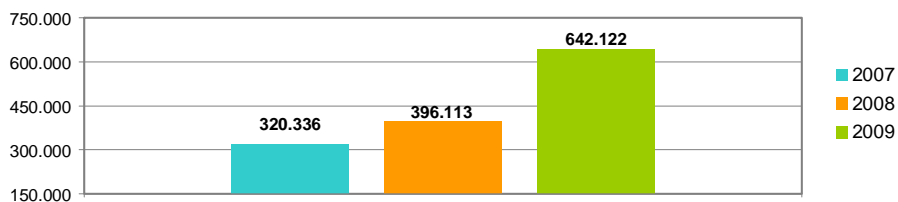
La cuantía media de las prestaciones asistenciales (subsídios, renta agraria y renta activa de inserción), es del 80% del IPREM= 421,79euros (14,06€x 30 días)

Beneficiarios, altas y solicitudes del mes de febrero.

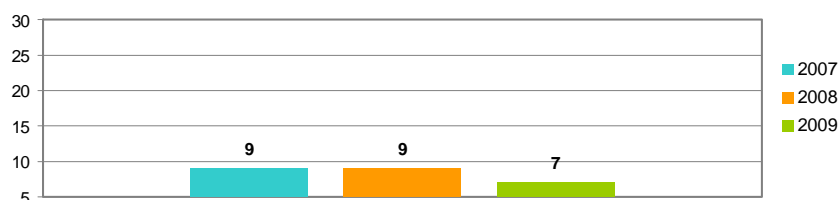
En el % de protección no se incluyen los beneficiarios del subsidio REASS. En prestación asistencial se incluye la RAI.

SÍNTESIS DE DATOS NACIONALES DE PRESTACIONES DE DESEMPLEO

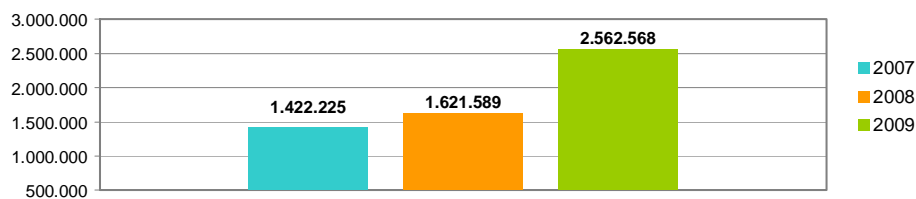
SOLICITUDES



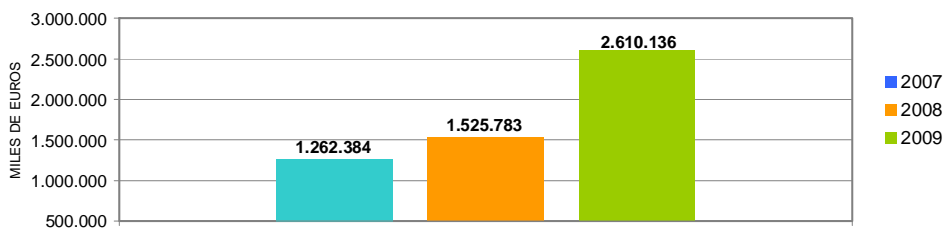
PLAZO DE RECONOCIMIENTO



BENEFICIARIOS



GASTOS

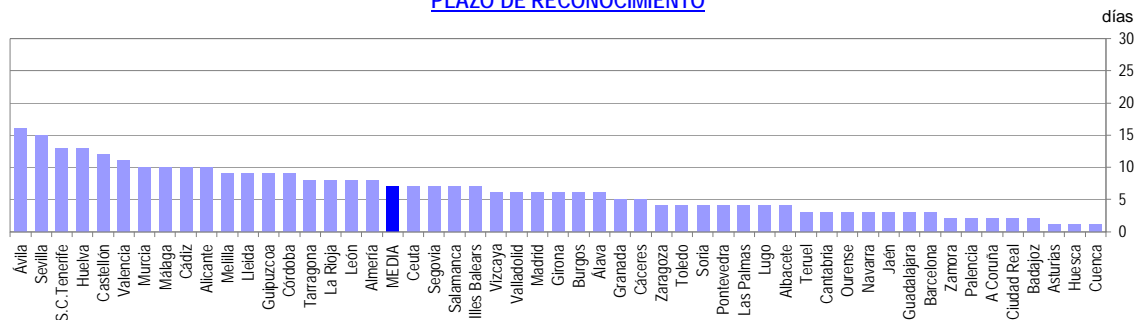


SOLICITUDES, ALTAS Y PLAZO DE RECONOCIMIENTO POR PROVINCIAS

| Provincias    | Solicitudes             |                |                           |                              |                | Altas                   |                |                           |                              |                | Plazo de Reconocimiento (días) |
|---------------|-------------------------|----------------|---------------------------|------------------------------|----------------|-------------------------|----------------|---------------------------|------------------------------|----------------|--------------------------------|
|               | Prestación Contributiva | Subsidio       | Renta Activa de Inserción | Subsidio Eventuales Agrarios | Total          | Prestación Contributiva | Subsidio       | Renta Activa de Inserción | Subsidio Eventuales Agrarios | Total          |                                |
| Alava         | 4.122                   | 494            | 23                        |                              | 4.639          | 4.340                   | 521            | 24                        |                              | 4.893          | 6                              |
| Albacete      | 3.478                   | 1.601          | 235                       |                              | 5.314          | 3.739                   | 1.552          | 196                       |                              | 5.487          | 4                              |
| Alicante      | 16.769                  | 5.827          | 1.089                     |                              | 23.685         | 21.173                  | 6.422          | 1.009                     |                              | 28.604         | 10                             |
| Almería       | 6.015                   | 3.137          | 306                       | 636                          | 10.094         | 7.305                   | 3.381          | 275                       | 385                          | 11.346         | 8                              |
| Ávila         | 1.266                   | 514            | 48                        |                              | 1.828          | 1.707                   | 545            | 32                        |                              | 2.284          | 16                             |
| Badajoz       | 5.648                   | 3.844          | 742                       | 2.797                        | 13.031         | 5.588                   | 3.753          | 669                       | 1.467                        | 11.477         | 2                              |
| Illes Balears | 9.332                   | 3.751          | 184                       |                              | 13.267         | 11.073                  | 4.391          | 134                       |                              | 15.598         | 7                              |
| Barcelona     | 58.373                  | 12.793         | 719                       |                              | 71.885         | 58.204                  | 11.356         | 505                       |                              | 70.065         | 3                              |
| Burgos        | 5.607                   | 759            | 85                        |                              | 6.451          | 5.937                   | 733            | 66                        |                              | 6.736          | 6                              |
| Cáceres       | 3.192                   | 1.739          | 264                       | 1.657                        | 6.852          | 3.244                   | 1.661          | 194                       | 959                          | 6.058          | 5                              |
| Cádiz         | 11.377                  | 6.958          | 1.649                     | 1.979                        | 21.963         | 15.528                  | 7.254          | 1.559                     | 1.176                        | 25.517         | 10                             |
| Castellón     | 8.468                   | 2.658          | 65                        |                              | 11.191         | 8.212                   | 1.748          | 38                        |                              | 9.998          | 12                             |
| Ciudad Real   | 4.417                   | 1.872          | 164                       |                              | 6.453          | 4.699                   | 1.931          | 134                       |                              | 6.764          | 2                              |
| Córdoba       | 7.428                   | 4.118          | 524                       | 2.671                        | 14.741         | 8.360                   | 4.059          | 478                       | 1.823                        | 14.720         | 9                              |
| A Coruña      | 7.830                   | 2.873          | 407                       |                              | 11.110         | 8.520                   | 2.964          | 362                       |                              | 11.846         | 2                              |
| Cuenca        | 1.582                   | 606            | 71                        |                              | 2.259          | 1.605                   | 577            | 51                        |                              | 2.233          | 1                              |
| Girona        | 6.484                   | 2.180          | 78                        |                              | 8.742          | 6.616                   | 2.031          | 52                        |                              | 8.759          | 6                              |
| Granada       | 7.479                   | 4.852          | 510                       | 2.295                        | 15.136         | 7.794                   | 4.634          | 452                       | 1.480                        | 14.360         | 5                              |
| Guadalajara   | 2.590                   | 616            | 22                        |                              | 3.228          | 3.258                   | 601            | 15                        |                              | 3.874          | 3                              |
| Guipuzcoa     | 8.069                   | 955            | 83                        |                              | 9.107          | 9.584                   | 995            | 63                        |                              | 10.642         | 9                              |
| Huelva        | 4.981                   | 2.726          | 256                       | 1.838                        | 9.801          | 6.517                   | 3.050          | 255                       | 1.168                        | 10.990         | 13                             |
| Huesca        | 1.988                   | 445            | 25                        |                              | 2.458          | 1.850                   | 359            | 20                        |                              | 2.229          | 1                              |
| Jaén          | 9.615                   | 3.559          | 432                       | 1.346                        | 14.952         | 9.922                   | 3.327          | 380                       | 729                          | 14.358         | 3                              |
| León          | 3.143                   | 1.067          | 160                       |                              | 4.370          | 3.318                   | 914            | 138                       |                              | 4.430          | 8                              |
| Lleida        | 3.022                   | 799            | 45                        |                              | 3.866          | 3.294                   | 856            | 34                        |                              | 4.184          | 9                              |
| La Rioja      | 3.349                   | 596            | 47                        |                              | 3.992          | 3.823                   | 633            | 37                        |                              | 4.493          | 8                              |
| Lugo          | 1.892                   | 650            | 95                        |                              | 2.637          | 2.157                   | 623            | 84                        |                              | 2.864          | 4                              |
| Madrid        | 50.486                  | 11.192         | 810                       |                              | 62.488         | 52.330                  | 9.785          | 580                       |                              | 62.695         | 6                              |
| Málaga        | 14.453                  | 6.680          | 903                       | 1.962                        | 23.998         | 16.577                  | 6.753          | 766                       | 1.248                        | 25.344         | 10                             |
| Murcia        | 14.087                  | 4.476          | 445                       |                              | 19.008         | 36.152                  | 5.888          | 309                       |                              | 42.349         | 10                             |
| Navarra       | 10.536                  | 1.416          | 70                        |                              | 12.022         | 10.299                  | 1.368          | 63                        |                              | 11.730         | 3                              |
| Ourense       | 1.881                   | 786            | 172                       |                              | 2.839          | 1.914                   | 822            | 140                       |                              | 2.876          | 3                              |
| Asturias      | 7.486                   | 2.591          | 241                       |                              | 10.318         | 7.899                   | 2.642          | 225                       |                              | 10.766         | 1                              |
| Palencia      | 1.663                   | 387            | 51                        |                              | 2.101          | 1.739                   | 357            | 47                        |                              | 2.143          | 2                              |
| Las Palmas    | 10.431                  | 6.305          | 1.003                     |                              | 17.739         | 11.013                  | 6.241          | 853                       |                              | 18.107         | 4                              |
| Pontevedra    | 9.410                   | 3.158          | 346                       |                              | 12.914         | 10.396                  | 3.353          | 290                       |                              | 14.039         | 4                              |
| Salamanca     | 2.233                   | 804            | 184                       |                              | 3.221          | 2.989                   | 933            | 180                       |                              | 4.102          | 7                              |
| S.C.Tenerife  | 8.468                   | 4.411          | 479                       |                              | 13.358         | 9.852                   | 4.373          | 420                       |                              | 14.645         | 13                             |
| Cantabria     | 5.711                   | 1.184          | 151                       |                              | 7.046          | 9.968                   | 1.248          | 122                       |                              | 11.338         | 3                              |
| Segovia       | 1.134                   | 286            | 13                        |                              | 1.433          | 1.134                   | 331            | 15                        |                              | 1.480          | 7                              |
| Sevilla       | 18.404                  | 10.171         | 1.412                     | 6.342                        | 36.329         | 23.817                  | 11.537         | 1.297                     | 5.197                        | 41.848         | 15                             |
| Soria         | 920                     | 194            | 5                         |                              | 1.119          | 887                     | 192            | 5                         |                              | 1.084          | 4                              |
| Tarragona     | 8.505                   | 2.692          | 134                       |                              | 11.331         | 11.315                  | 2.830          | 91                        |                              | 14.236         | 8                              |
| Teruel        | 1.863                   | 274            | 14                        |                              | 2.151          | 1.817                   | 243            | 13                        |                              | 2.073          | 3                              |
| Toledo        | 6.448                   | 2.053          | 179                       |                              | 8.680          | 6.555                   | 1.911          | 131                       |                              | 8.597          | 4                              |
| Valencia      | 35.694                  | 8.338          | 776                       |                              | 44.808         | 36.800                  | 7.752          | 632                       |                              | 45.184         | 11                             |
| Valladolid    | 7.351                   | 952            | 140                       |                              | 8.443          | 9.185                   | 1.116          | 155                       |                              | 10.456         | 6                              |
| Vizcaya       | 13.853                  | 1.674          | 102                       |                              | 15.629         | 19.937                  | 1.764          | 106                       |                              | 21.807         | 6                              |
| Zamora        | 959                     | 352            | 56                        |                              | 1.367          | 997                     | 338            | 48                        |                              | 1.383          | 2                              |
| Zaragoza      | 16.135                  | 1.979          | 163                       |                              | 18.277         | 15.766                  | 1.903          | 124                       |                              | 17.793         | 4                              |
| Ceuta         | 270                     | 331            | 35                        |                              | 636            | 344                     | 362            | 39                        |                              | 745            | 7                              |
| Melilla       | 534                     | 1.204          | 77                        |                              | 1.815          | 528                     | 1.107          | 77                        |                              | 1.712          | 9                              |
| <b>TOTAL</b>  | <b>456.431</b>          | <b>145.879</b> | <b>16.289</b>             | <b>23.523</b>                | <b>642.122</b> | <b>527.645</b>          | <b>146.080</b> | <b>13.984</b>             | <b>15.632</b>                | <b>703.341</b> | <b>7</b>                       |

Solicitudes, altas y plazo de reconocimiento del mes de febrero.

PLAZO DE RECONOCIMIENTO



SOLICITUDES, ALTAS Y PLAZO DE RECONOCIMIENTO POR COMUNIDADES AUTÓNOMAS

| Comunidades Autónomas | Solicitudes             |                |                           |                              |                | Altas                   |                |                           |                              |                | Plazo de Reconocimiento (días) |
|-----------------------|-------------------------|----------------|---------------------------|------------------------------|----------------|-------------------------|----------------|---------------------------|------------------------------|----------------|--------------------------------|
|                       | Prestación Contributiva | Subsidio       | Renta Activa de Inserción | Subsidio Eventuales Agrarios | Total          | Prestación Contributiva | Subsidio       | Renta Activa de Inserción | Subsidio Eventuales Agrarios | Total          |                                |
| Andalucía             | 79.752                  | 42.201         | 5.992                     | 19.069                       | 147.014        | 95.820                  | 43.995         | 5.462                     | 13.206                       | 158.483        | 10                             |
| Aragón                | 19.986                  | 2.698          | 202                       |                              | 22.886         | 19.433                  | 2.505          | 157                       |                              | 22.095         | 3                              |
| Asturias              | 7.486                   | 2.591          | 241                       |                              | 10.318         | 7.899                   | 2.642          | 225                       |                              | 10.766         | 1                              |
| Illes Balears         | 9.332                   | 3.751          | 184                       |                              | 13.267         | 11.073                  | 4.391          | 134                       |                              | 15.598         | 7                              |
| Canarias              | 18.899                  | 10.716         | 1.482                     |                              | 31.097         | 20.865                  | 10.614         | 1.273                     |                              | 32.752         | 8                              |
| Cantabria             | 5.711                   | 1.184          | 151                       |                              | 7.046          | 9.968                   | 1.248          | 122                       |                              | 11.338         | 3                              |
| Castilla La Mancha    | 18.515                  | 6.748          | 671                       |                              | 25.934         | 19.856                  | 6.572          | 527                       |                              | 26.955         | 7                              |
| Castilla León         | 24.276                  | 5.315          | 742                       |                              | 30.333         | 27.893                  | 5.519          | 686                       |                              | 34.098         | 3                              |
| Cataluña              | 76.384                  | 18.464         | 976                       |                              | 95.824         | 79.489                  | 17.073         | 682                       |                              | 97.244         | 4                              |
| C. Valenciana         | 60.931                  | 16.823         | 1.930                     |                              | 79.684         | 66.185                  | 15.922         | 1.679                     |                              | 83.786         | 11                             |
| Extremadura           | 8.840                   | 5.583          | 1.006                     | 4.454                        | 19.883         | 8.832                   | 5.414          | 863                       | 2.426                        | 17.535         | 3                              |
| Galicia               | 21.013                  | 7.467          | 1.020                     |                              | 29.500         | 22.987                  | 7.762          | 876                       |                              | 31.625         | 3                              |
| Madrid                | 50.486                  | 11.192         | 810                       |                              | 62.488         | 52.330                  | 9.785          | 580                       |                              | 62.695         | 6                              |
| Murcia                | 14.087                  | 4.476          | 445                       |                              | 19.008         | 36.152                  | 5.888          | 309                       |                              | 42.349         | 10                             |
| Navarra               | 10.536                  | 1.416          | 70                        |                              | 12.022         | 10.299                  | 1.368          | 63                        |                              | 11.730         | 3                              |
| Pais Vasco            | 26.044                  | 3.123          | 208                       |                              | 29.375         | 33.869                  | 3.280          | 193                       |                              | 37.342         | 7                              |
| La Rioja              | 3.349                   | 596            | 47                        |                              | 3.992          | 3.823                   | 633            | 37                        |                              | 4.493          | 8                              |
| Ceuta                 | 270                     | 331            | 35                        |                              | 636            | 344                     | 362            | 39                        |                              | 745            | 7                              |
| Melilla               | 534                     | 1.204          | 77                        |                              | 1.815          | 528                     | 1.107          | 77                        |                              | 1.712          | 9                              |
| <b>TOTAL</b>          | <b>456.431</b>          | <b>145.879</b> | <b>16.289</b>             | <b>23.523</b>                | <b>642.122</b> | <b>527.645</b>          | <b>146.080</b> | <b>13.984</b>             | <b>15.632</b>                | <b>703.341</b> | <b>7</b>                       |

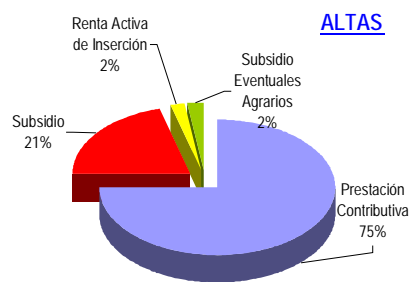
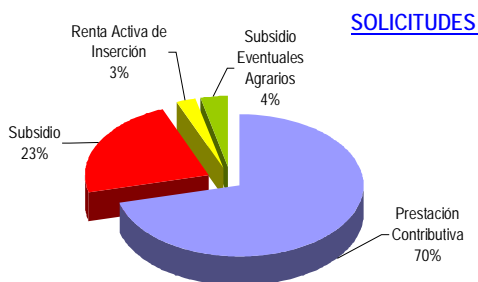
Notas informativas:

Solicitudes y altas del mes de febrero.

El dato de solicitudes indica el número de expedientes de prestaciones recibidas.

El dato de altas indica el número de expedientes reconocidos, tanto inicialmente como por reanudación de las prestaciones, sin incluir las altas tras las prórrogas del subsidio y en el caso de RAI, indica el dato de participantes en el programa.

El plazo de reconocimiento indica el número de días que median entre la fecha de solicitud y la fecha de resolución.





FEBRERO 2009

## BENEFICIARIOS DE PRESTACIONES POR DESEMPLEO POR PROVINCIAS

| Provincias    | Beneficiarios           |                |                           |                              | Total            |
|---------------|-------------------------|----------------|---------------------------|------------------------------|------------------|
|               | Prestación Contributiva | Subsidio       | Renta Activa de Inserción | Subsidio Eventuales Agrarios |                  |
| Álava         | 8.909                   | 2.552          | 80                        |                              | 11.541           |
| Albacete      | 12.938                  | 6.994          | 1.221                     |                              | 21.153           |
| Alicante      | 75.572                  | 28.527         | 5.326                     |                              | 109.425          |
| Almería       | 26.308                  | 12.737         | 1.512                     | 4.843                        | 45.400           |
| Ávila         | 5.292                   | 2.015          | 223                       |                              | 7.530            |
| Badajoz       | 22.207                  | 17.899         | 5.200                     | 13.235                       | 58.541           |
| Illes Balears | 53.017                  | 26.979         | 660                       |                              | 80.656           |
| Barcelona     | 218.761                 | 61.168         | 2.871                     |                              | 282.800          |
| Burgos        | 11.478                  | 3.418          | 374                       |                              | 15.270           |
| Cáceres       | 14.652                  | 7.724          | 1.080                     | 8.343                        | 31.799           |
| Cádiz         | 46.437                  | 30.738         | 9.628                     | 11.559                       | 98.362           |
| Castellón     | 31.241                  | 5.310          | 172                       |                              | 36.723           |
| Ciudad Real   | 17.383                  | 9.089          | 940                       |                              | 27.412           |
| Córdoba       | 25.027                  | 17.479         | 3.065                     | 23.243                       | 68.814           |
| A Coruña      | 31.539                  | 15.893         | 2.400                     |                              | 49.832           |
| Cuenca        | 5.963                   | 2.833          | 298                       |                              | 9.094            |
| Girona        | 32.240                  | 11.724         | 260                       |                              | 44.224           |
| Granada       | 31.195                  | 19.291         | 2.558                     | 16.083                       | 69.127           |
| Guadalajara   | 9.491                   | 2.435          | 77                        |                              | 12.003           |
| Guipuzcoa     | 17.147                  | 5.958          | 344                       |                              | 23.449           |
| Huelva        | 17.739                  | 11.119         | 1.540                     | 11.344                       | 41.742           |
| Huesca        | 6.472                   | 1.559          | 90                        |                              | 8.121            |
| Jaén          | 19.136                  | 12.163         | 2.106                     | 17.349                       | 50.754           |
| León          | 13.763                  | 6.514          | 851                       |                              | 21.128           |
| Lleida        | 14.374                  | 3.514          | 173                       |                              | 18.061           |
| La Rioja      | 11.035                  | 2.582          | 163                       |                              | 13.780           |
| Lugo          | 7.693                   | 3.998          | 543                       |                              | 12.234           |
| Madrid        | 213.729                 | 48.744         | 3.177                     |                              | 265.650          |
| Málaga        | 65.559                  | 29.233         | 4.777                     | 11.621                       | 111.190          |
| Murcia        | 55.804                  | 15.660         | 1.926                     |                              | 73.390           |
| Navarra       | 20.299                  | 6.688          | 335                       |                              | 27.322           |
| Ourense       | 8.327                   | 5.356          | 948                       |                              | 14.631           |
| Asturias      | 30.765                  | 16.359         | 1.535                     |                              | 48.659           |
| Palencia      | 4.457                   | 1.700          | 304                       |                              | 6.461            |
| Las Palmas    | 47.844                  | 27.589         | 5.664                     |                              | 81.097           |
| Pontevedra    | 33.165                  | 15.189         | 2.075                     |                              | 50.429           |
| Salamanca     | 9.342                   | 4.532          | 927                       |                              | 14.801           |
| S.C.Tenerife  | 43.731                  | 21.052         | 3.035                     |                              | 67.818           |
| Cantabria     | 19.059                  | 6.157          | 743                       |                              | 25.959           |
| Segovia       | 4.438                   | 1.119          | 67                        |                              | 5.624            |
| Sevilla       | 67.835                  | 41.916         | 7.776                     | 36.940                       | 154.467          |
| Soria         | 2.494                   | 721            | 44                        |                              | 3.259            |
| Tarragona     | 35.592                  | 12.054         | 464                       |                              | 48.110           |
| Teruel        | 4.076                   | 1.480          | 84                        |                              | 5.640            |
| Toledo        | 27.476                  | 8.591          | 737                       |                              | 36.804           |
| Valencia      | 101.113                 | 28.750         | 3.211                     |                              | 133.074          |
| Valladolid    | 16.463                  | 4.425          | 911                       |                              | 21.799           |
| Vizcaya       | 29.053                  | 9.707          | 583                       |                              | 39.343           |
| Zamora        | 4.741                   | 2.077          | 355                       |                              | 7.173            |
| Zaragoza      | 35.256                  | 7.984          | 676                       |                              | 43.916           |
| Ceuta         | 1.242                   | 1.770          | 234                       |                              | 3.246            |
| Melilla       | 1.314                   | 2.009          | 408                       |                              | 3.731            |
| <b>TOTAL</b>  | <b>1.670.183</b>        | <b>653.074</b> | <b>84.751</b>             | <b>154.560</b>               | <b>2.562.568</b> |

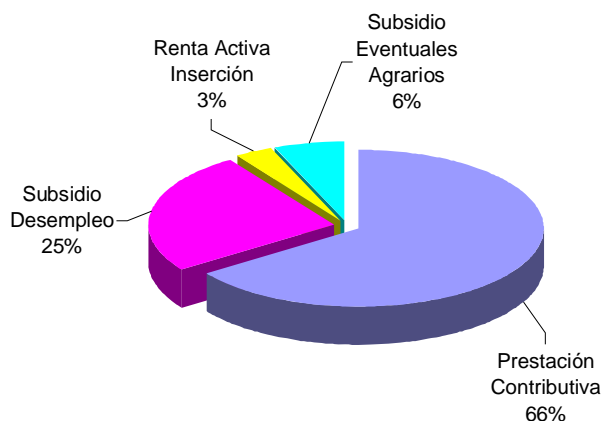
Beneficiarios del mes de febrero.

Coberturas históricas calculadas con datos de paro SILEE.

**BENEFICIARIOS DE PRESTACIONES POR DESEMPLEO POR CC.AA.**

| Comunidades Autónomas | Beneficiarios           |                |                           |                              | Total            |
|-----------------------|-------------------------|----------------|---------------------------|------------------------------|------------------|
|                       | Prestación Contributiva | Subsidio       | Renta Activa de Inserción | Subsidio Eventuales Agrarios |                  |
| Andalucía             | 299.236                 | 174.676        | 32.962                    | 132.982                      | 639.856          |
| Aragón                | 45.804                  | 11.023         | 850                       |                              | 57.677           |
| Asturias              | 30.765                  | 16.359         | 1.535                     |                              | 48.659           |
| Illes Balears         | 53.017                  | 26.979         | 660                       |                              | 80.656           |
| Canarias              | 91.575                  | 48.641         | 8.699                     |                              | 148.915          |
| Cantabria             | 19.059                  | 6.157          | 743                       |                              | 25.959           |
| Castilla La Mancha    | 73.251                  | 29.942         | 3.273                     |                              | 106.466          |
| Castilla León         | 72.468                  | 26.521         | 4.056                     |                              | 103.045          |
| Cataluña              | 300.967                 | 88.460         | 3.768                     |                              | 393.195          |
| C. Valenciana         | 207.926                 | 62.587         | 8.709                     |                              | 279.222          |
| Extremadura           | 36.859                  | 25.623         | 6.280                     | 21.578                       | 90.340           |
| Galicia               | 80.724                  | 40.436         | 5.966                     |                              | 127.126          |
| Madrid                | 213.729                 | 48.744         | 3.177                     |                              | 265.650          |
| Murcia                | 55.804                  | 15.660         | 1.926                     |                              | 73.390           |
| Navarra               | 20.299                  | 6.688          | 335                       |                              | 27.322           |
| País Vasco            | 55.109                  | 18.217         | 1.007                     |                              | 74.333           |
| La Rioja              | 11.035                  | 2.582          | 163                       |                              | 13.780           |
| Ceuta                 | 1.242                   | 1.770          | 234                       |                              | 3.246            |
| Meiilla               | 1.314                   | 2.009          | 408                       |                              | 3.731            |
| <b>TOTAL</b>          | <b>1.670.183</b>        | <b>653.074</b> | <b>84.751</b>             | <b>154.560</b>               | <b>2.562.568</b> |

DISTRIBUCION DE BENEFICIARIOS



GASTOS DE PRESTACIONES POR DESEMPLEO POR PROVINCIAS

| PROVINCIAS            | Gastos de Prestaciones (miles de euros) |                         |                    |                        |                              | Cuantía media prestación contributiva percibida por beneficiario (euros/mes) |
|-----------------------|-----------------------------------------|-------------------------|--------------------|------------------------|------------------------------|------------------------------------------------------------------------------|
|                       | Total                                   | Prestación Contributiva | Subsidio Desempleo | Renta Activa Inserción | Subsidio Eventuales Agrarios |                                                                              |
| Álava                 | 15.140                                  | 13.646                  | 1.456              | 38                     |                              | 918,7                                                                        |
| Albacete              | 20.117                                  | 16.219                  | 3.384              | 514                    |                              | 817,8                                                                        |
| Alicante              | 111.016                                 | 93.682                  | 15.040             | 2.294                  |                              | 788,1                                                                        |
| Almería               | 40.587                                  | 31.766                  | 6.077              | 659                    | 2.085                        | 787,7                                                                        |
| Ávila                 | 7.813                                   | 6.603                   | 1.109              | 101                    |                              | 753,2                                                                        |
| Badajoz               | 40.325                                  | 24.479                  | 8.256              | 2.166                  | 5.424                        | 729,2                                                                        |
| Illes Balears         | 86.969                                  | 73.482                  | 13.202             | 285                    |                              | 865,9                                                                        |
| Barcelona             | 335.887                                 | 302.974                 | 31.694             | 1.219                  |                              | 906,0                                                                        |
| Burgos                | 18.167                                  | 16.201                  | 1.807              | 159                    |                              | 868,8                                                                        |
| Cáceres               | 23.988                                  | 16.193                  | 3.721              | 456                    | 3.618                        | 726,8                                                                        |
| Cádiz                 | 84.988                                  | 60.812                  | 15.139             | 4.177                  | 4.860                        | 816,9                                                                        |
| Castellón de la Plana | 43.729                                  | 40.823                  | 2.828              | 78                     |                              | 860,8                                                                        |
| Ciudad Real           | 24.835                                  | 20.200                  | 4.240              | 395                    |                              | 774,6                                                                        |
| Córdoba               | 50.161                                  | 31.665                  | 7.930              | 1.322                  | 9.244                        | 820,1                                                                        |
| A Coruña              | 48.694                                  | 39.192                  | 8.475              | 1.027                  |                              | 801,8                                                                        |
| Cuenca                | 8.517                                   | 7.059                   | 1.329              | 129                    |                              | 766,2                                                                        |
| Girona                | 47.530                                  | 41.638                  | 5.780              | 112                    |                              | 828,2                                                                        |
| Granada               | 57.126                                  | 39.861                  | 9.022              | 1.105                  | 7.138                        | 841,6                                                                        |
| Guadalajara           | 13.517                                  | 12.296                  | 1.186              | 35                     |                              | 854,0                                                                        |
| Guipúzcoa             | 31.195                                  | 27.673                  | 3.372              | 150                    |                              | 937,2                                                                        |
| Huelva                | 34.386                                  | 23.615                  | 5.463              | 675                    | 4.633                        | 808,0                                                                        |
| Huesca                | 9.360                                   | 8.540                   | 777                | 43                     |                              | 842,3                                                                        |
| Jaén                  | 35.989                                  | 23.356                  | 5.262              | 891                    | 6.480                        | 827,8                                                                        |
| León                  | 21.696                                  | 17.818                  | 3.522              | 356                    |                              | 829,8                                                                        |
| Lleida                | 19.638                                  | 17.737                  | 1.820              | 81                     |                              | 798,9                                                                        |
| La Rioja              | 16.583                                  | 15.166                  | 1.347              | 70                     |                              | 873,8                                                                        |
| Lugo                  | 11.536                                  | 9.189                   | 2.113              | 234                    |                              | 759,9                                                                        |
| Madrid                | 312.119                                 | 285.585                 | 25.121             | 1.413                  |                              | 857,7                                                                        |
| Málaga                | 104.322                                 | 82.854                  | 14.246             | 2.091                  | 5.131                        | 807,0                                                                        |
| Murcia                | 80.556                                  | 71.517                  | 8.187              | 852                    |                              | 790,6                                                                        |
| Navarra               | 33.793                                  | 30.200                  | 3.452              | 141                    |                              | 929,8                                                                        |
| Ourense               | 13.058                                  | 9.715                   | 2.935              | 408                    |                              | 759,8                                                                        |
| Asturias              | 49.508                                  | 40.260                  | 8.607              | 641                    |                              | 857,4                                                                        |
| Palencia              | 6.628                                   | 5.623                   | 865                | 140                    |                              | 819,4                                                                        |
| Las Palmas            | 71.192                                  | 55.567                  | 13.204             | 2.421                  |                              | 771,8                                                                        |
| Pontevedra            | 48.984                                  | 40.193                  | 7.908              | 883                    |                              | 790,5                                                                        |
| Salamanca             | 14.310                                  | 11.599                  | 2.307              | 404                    |                              | 772,8                                                                        |
| Sta.Cruz Tenerife     | 60.340                                  | 48.644                  | 10.355             | 1.341                  |                              | 735,2                                                                        |
| Cantabria             | 28.544                                  | 25.133                  | 3.093              | 318                    |                              | 842,4                                                                        |
| Segovia               | 6.048                                   | 5.447                   | 571                | 30                     |                              | 791,2                                                                        |
| Sevilla               | 130.237                                 | 90.547                  | 20.553             | 3.369                  | 15.768                       | 806,5                                                                        |
| Soria                 | 3.535                                   | 3.149                   | 366                | 20                     |                              | 817,1                                                                        |
| Tarragona             | 53.533                                  | 47.386                  | 5.942              | 205                    |                              | 851,4                                                                        |
| Teruel                | 5.998                                   | 5.196                   | 763                | 39                     |                              | 817,5                                                                        |
| Toledo                | 38.457                                  | 33.867                  | 4.271              | 319                    |                              | 803,2                                                                        |
| Valencia              | 149.301                                 | 132.824                 | 15.070             | 1.407                  |                              | 815,9                                                                        |
| Valladolid            | 24.984                                  | 22.319                  | 2.275              | 390                    |                              | 825,4                                                                        |
| Vizcaya               | 49.392                                  | 43.765                  | 5.369              | 258                    |                              | 900,8                                                                        |
| Zamora                | 6.795                                   | 5.606                   | 1.045              | 144                    |                              | 784,0                                                                        |
| Zaragoza              | 53.843                                  | 49.533                  | 4.018              | 292                    |                              | 883,6                                                                        |
| Ceuta                 | 2.529                                   | 1.630                   | 800                | 99                     |                              | 855,8                                                                        |
| Melilla               | 2.641                                   | 1.604                   | 878                | 159                    |                              | 793,6                                                                        |
| <b>TOTAL NACIONAL</b> | <b>2.610.136</b>                        | <b>2.181.648</b>        | <b>327.552</b>     | <b>36.555</b>          | <b>64.381</b>                | <b>834,1</b>                                                                 |

Fuente: Datos provisionales del Servicio Público de Empleo Estatal

Notas:

Gastos contabilizados en el mes de marzo y devengados en el mes de febrero.

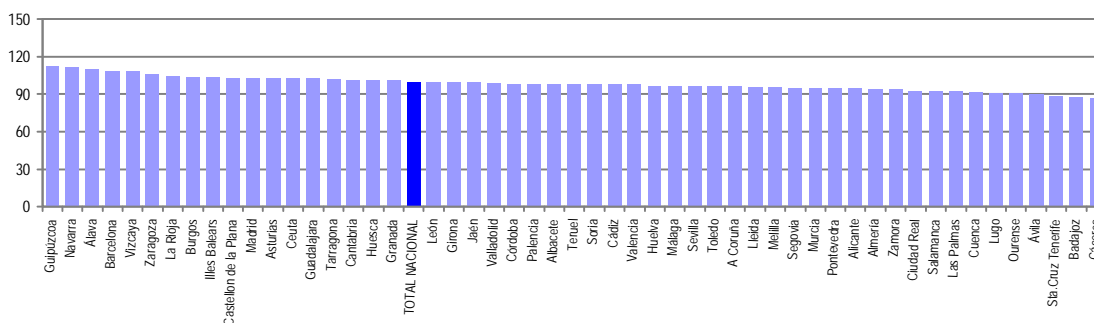
Los gastos incluyen las cotizaciones a la Seguridad Social

Los gastos de subsidio por desempleo incluyen los de Renta Agraria

Las cuantías medias de prestación contributiva percibidas por beneficiario no incluyen las cotizaciones a la S. Social y corresponden a la cuantía bruta reconocida por mes (30 días de prestación)

La cuantía media de las prestaciones asistenciales (subsídios, renta agraria y renta activa de inserción), es del 80% del IPREM= 421,79euros (14,06€ x 30 días)

CUANTÍA MEDIA PRESTACIÓN CONTRIBUTIVA POR BENEFICIARIO



Notas: Valores nacionales = Índice 100

**GASTOS DE PRESTACIONES POR DESEMPLEO CC. AA**

| CC.AA.                | Gastos de Prestaciones (miles de euros) |                         |                    |                        |                              | Cuantía media prestación contributiva percibida por beneficiario (euros/mes) |
|-----------------------|-----------------------------------------|-------------------------|--------------------|------------------------|------------------------------|------------------------------------------------------------------------------|
|                       | Total                                   | Prestación Contributiva | Subsidio Desempleo | Renta Activa Inserción | Subsidio Eventuales Agrarios |                                                                              |
| Andalucía             | 537.796                                 | 384.476                 | 83.692             | 14.289                 | 55.339                       | 812,8                                                                        |
| Aragón                | 69.201                                  | 63.269                  | 5.558              | 374                    |                              | 871,9                                                                        |
| Asturias              | 49.508                                  | 40.260                  | 8.607              | 641                    |                              | 857,4                                                                        |
| Illes Balears         | 86.969                                  | 73.482                  | 13.202             | 285                    |                              | 865,9                                                                        |
| Canarias              | 131.532                                 | 104.211                 | 23.559             | 3.762                  |                              | 754,3                                                                        |
| Cantabria             | 28.544                                  | 25.133                  | 3.093              | 318                    |                              | 842,4                                                                        |
| Castilla La Mancha    | 105.443                                 | 89.641                  | 14.410             | 1.392                  |                              | 802,6                                                                        |
| Castilla León         | 109.976                                 | 94.365                  | 13.867             | 1.744                  |                              | 815,6                                                                        |
| Cataluña              | 456.588                                 | 409.735                 | 45.236             | 1.617                  |                              | 886,1                                                                        |
| C. Valenciana         | 304.046                                 | 267.329                 | 32.938             | 3.779                  |                              | 812,5                                                                        |
| Extremadura           | 64.313                                  | 40.672                  | 11.977             | 2.622                  | 9.042                        | 728,3                                                                        |
| Galicia               | 122.272                                 | 98.289                  | 21.431             | 2.552                  |                              | 788,8                                                                        |
| Madrid                | 312.119                                 | 285.585                 | 25.121             | 1.413                  |                              | 857,7                                                                        |
| Murcia                | 80.556                                  | 71.517                  | 8.187              | 852                    |                              | 790,6                                                                        |
| Navarra               | 33.793                                  | 30.200                  | 3.452              | 141                    |                              | 929,8                                                                        |
| Pais Vasco            | 95.727                                  | 85.084                  | 10.197             | 446                    |                              | 915,0                                                                        |
| La Rioja              | 16.583                                  | 15.166                  | 1.347              | 70                     |                              | 873,8                                                                        |
| Ceuta                 | 2.529                                   | 1.630                   | 800                | 99                     |                              | 855,8                                                                        |
| Melilla               | 2.641                                   | 1.604                   | 878                | 159                    |                              | 793,6                                                                        |
| <b>TOTAL NACIONAL</b> | <b>2.610.136</b>                        | <b>2.181.648</b>        | <b>327.552</b>     | <b>36.555</b>          | <b>64.381</b>                | <b>834,1</b>                                                                 |

Fuente: Datos provisionales del Servicio Público de Empleo Estatal

Notas:

Gastos contabilizados en el mes de marzo y devengados en el mes de febrero.

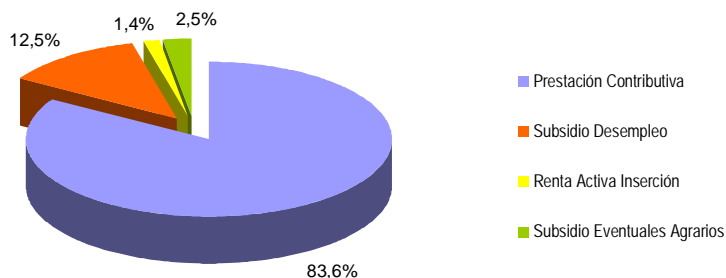
Los gastos incluyen las cotizaciones a la Seguridad Social

Los gastos de subsidio por desempleo incluyen los de Renta Agraria

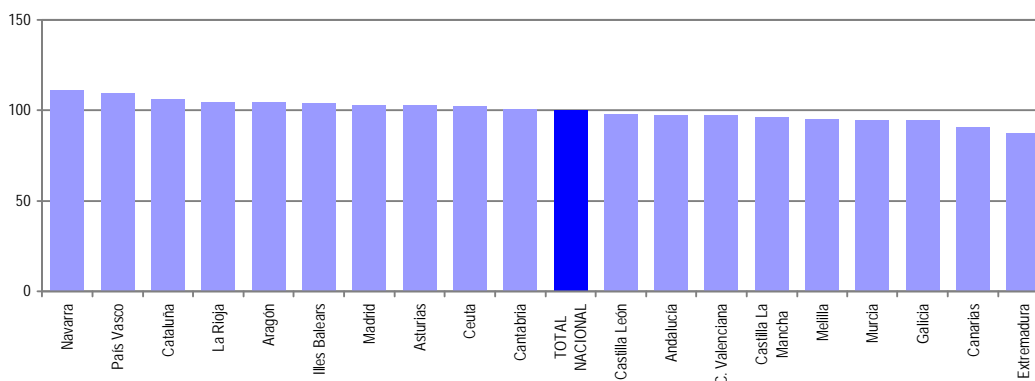
Las cuantías medias de prestación contributiva percibidas por beneficiario no incluyen las cotizaciones a la S. Social y corresponden a la cuantía bruta reconocida por mes (30 días de prestación).

La cuantía media de las prestaciones asistenciales (subsidijs, renta agraria y renta activa de inserción), es del 80% del IPREM= 421,79euros (14,06€x 30 días)

**TOTAL NACIONAL DE GASTOS DE PRESTACIONES DE DESEMPLEO**



**CUANTÍA MEDIA PRESTACIÓN CONTRIBUTIVA POR BENEFICIARIO**



Notas: Valores nacionales = Índice 100

FEBRERO 2009

## SÍNTESIS DE DATOS NACIONALES DE BENEFICIARIOS DE PRESTACIONES POR DESEMPLEO EXTRANJEROS

|                                                                | 2007           | 2008           | INCREMENTO<br>2008 S/ 2007<br>(%) | 2009           | INCREMENTO<br>2009 S/ 2008<br>(%) |
|----------------------------------------------------------------|----------------|----------------|-----------------------------------|----------------|-----------------------------------|
| <b>Nº DE BENEFICIARIOS</b>                                     | <b>102.194</b> | <b>169.680</b> | <b>66,0</b>                       | <b>350.582</b> | <b>106,6</b>                      |
| Prestación Contributiva                                        | 79.914         | 137.056        | 71,5                              | 264.720        | 93,1                              |
| Subsidio                                                       | 18.806         | 27.728         | 47,4                              | 79.185         | 185,6                             |
| Renta Activa de Inserción                                      | 1.678          | 2.681          | 59,8                              | 4.587          | 71,1                              |
| Subsidio Eventuales Agrarios                                   | 1.796          | 2.215          | 23,3                              | 2.090          | -5,6                              |
| <b>ENTORNO COMUNITARIO</b>                                     | <b>26.906</b>  | <b>43.020</b>  | <b>59,9</b>                       | <b>99.343</b>  | <b>130,9</b>                      |
| <b>ENTORNO NO COMUNITARIO</b>                                  | <b>75.288</b>  | <b>126.660</b> | <b>68,2</b>                       | <b>251.239</b> | <b>98,4</b>                       |
| <b>% SOBRE TOTAL BENEFICIARIOS</b>                             | <b>7,19</b>    | <b>10,46</b>   | <b>45,6</b>                       | <b>13,68</b>   | <b>30,7</b>                       |
| Prestación Contributiva                                        | 10,34          | 14,57          | 41,0                              | 15,85          | 8,8                               |
| Subsidio                                                       | 4,59           | 6,13           | 33,6                              | 12,12          | 97,8                              |
| Renta Activa de Inserción                                      | 2,47           | 4,15           | 68,3                              | 5,41           | 30,3                              |
| Subsidio Eventuales Agrarios                                   | 1,05           | 1,35           | 28,7                              | 1,35           | 0,3                               |
| <b>% BENEFICIARIOS s/DEMANDANTES<br/>DE EMPLEO EXTRANJEROS</b> | <b>60,85</b>   | <b>65,67</b>   | <b>7,9</b>                        | <b>74,10</b>   | <b>12,8</b>                       |
| <b>GASTO (Miles de Euros) (1)</b>                              | <b>84.835</b>  | <b>147.810</b> | <b>74,2</b>                       | <b>316.340</b> | <b>114,0</b>                      |
| Prestación Contributiva                                        | 74.996         | 132.552        | 76,7                              | 276.436        | 108,5                             |
| Subsidio                                                       | 8.475          | 13.357         | 57,6                              | 37.165         | 178,2                             |
| Renta Activa de Inserción                                      | 652            | 1.029          | 57,8                              | 1.845          | 79,3                              |
| Subsidio Eventuales Agrarios                                   | 712            | 872            | 22,5                              | 894            | 2,5                               |
| <b>% S/GASTO TOTAL PRESTACIONES</b>                            | <b>6,7</b>     | <b>9,7</b>     | <b>44,8</b>                       | <b>12,1</b>    | <b>24,7</b>                       |

(1) Datos estimados.

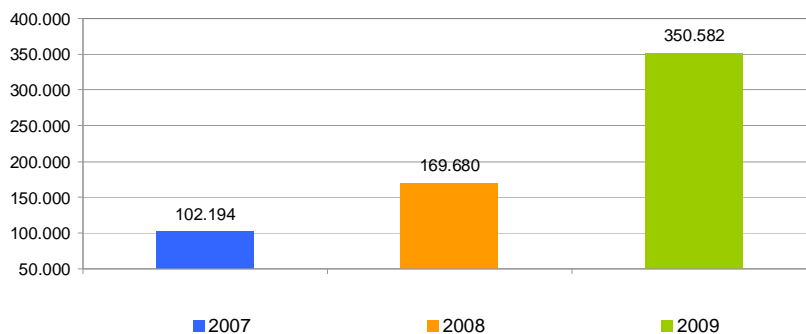
Fuente: Datos provisionales del Servicio Público de Empleo Estatal correspondientes al mes de febrero de cada año.

Notas:

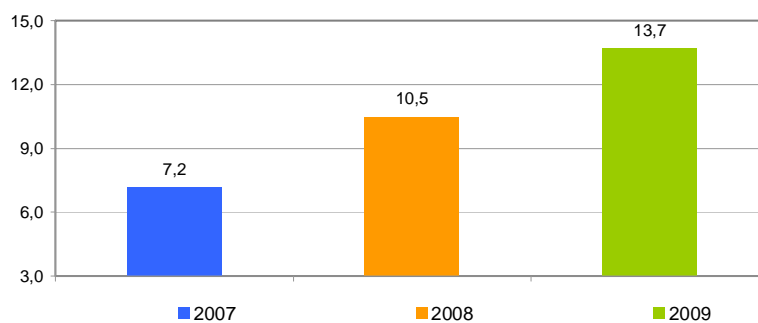
En el entorno comunitario se incluyen los países de la UE, inclusive los de régimen transitorio, los del Espacio Económico Europeo (Liechtenstein, Islandia y Noruega) y la Confederación Suiza.

SÍNTESIS DE DATOS NACIONALES DE BENEFICIARIOS DE PRESTACIONES POR DESEMPLEO EXTRANJEROS

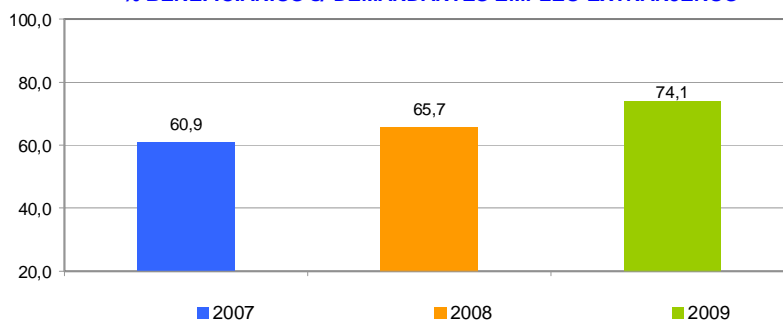
Nº DE BENEFICIARIOS



% s/ TOTAL BENEFICIARIOS

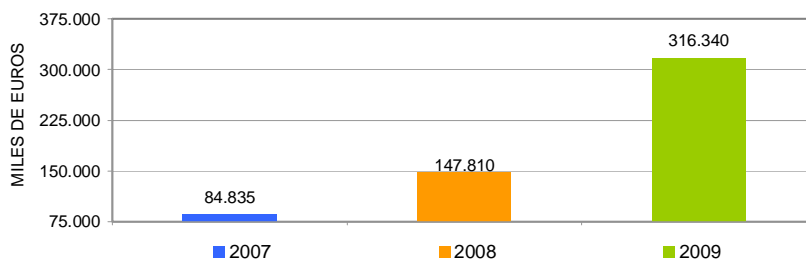


% BENEFICIARIOS s/ DEMANDANTES EMPLEO EXTRANJEROS

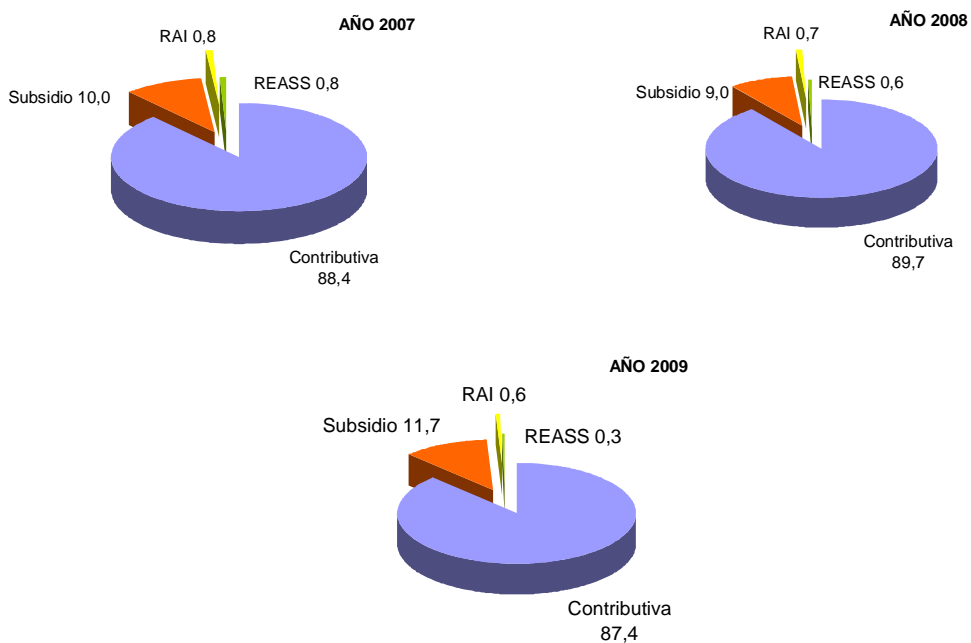


SÍNTESIS DE DATOS NACIONALES DE BENEFICIARIOS DE PRESTACIONES POR DESEMPEÑO EXTRANJEROS

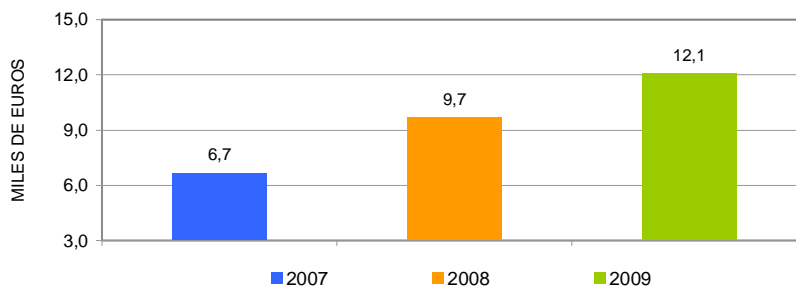
EVOLUCIÓN DEL GASTO DE BENEFICIARIOS EXTRANJEROS



DISTRIBUCIÓN DEL GASTO DE BENEFICIARIOS EXTRANJEROS POR TIPO DE PRESTACIÓN (%)



EVOLUCIÓN % GASTO BENEFICIARIOS EXTRANJEROS s/GASTO TOTAL EN PRESTACIONES



FEBRERO 2009

## DISTRIBUCIÓN DE LOS BENEFICIARIOS EXTRANJEROS POR PROVINCIAS

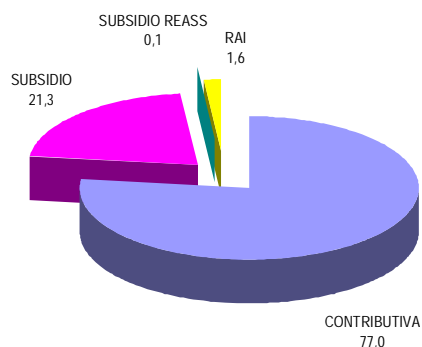
|                       | Beneficiarios extranjeros |                     |                        |               |
|-----------------------|---------------------------|---------------------|------------------------|---------------|
|                       | Total                     | Países comunitarios | Países no comunitarios | %             |
| Álava                 | 1.662                     | 330                 | 1.332                  | 0,47          |
| Albacete              | 2.396                     | 759                 | 1.637                  | 0,68          |
| Alicante              | 18.610                    | 5.454               | 13.156                 | 5,31          |
| Almería               | 9.876                     | 3.236               | 6.640                  | 2,82          |
| Ávila                 | 1.098                     | 310                 | 788                    | 0,31          |
| Badajoz               | 1.003                     | 483                 | 520                    | 0,29          |
| Illes Balears         | 19.087                    | 7.247               | 11.840                 | 5,44          |
| Barcelona             | 53.604                    | 8.510               | 45.094                 | 15,29         |
| Burgos                | 2.539                     | 1.141               | 1.398                  | 0,72          |
| Cáceres               | 1.456                     | 217                 | 1.239                  | 0,42          |
| Cádiz                 | 2.259                     | 835                 | 1.424                  | 0,64          |
| Castellon de la Plana | 9.644                     | 5.082               | 4.562                  | 2,75          |
| Ciudad Real           | 3.093                     | 1.545               | 1.548                  | 0,88          |
| Córdoba               | 1.128                     | 319                 | 809                    | 0,32          |
| A Coruña              | 2.006                     | 650                 | 1.356                  | 0,57          |
| Cuenca                | 1.782                     | 886                 | 896                    | 0,51          |
| Girona                | 12.985                    | 2.734               | 10.251                 | 3,70          |
| Granada               | 3.801                     | 1.203               | 2.598                  | 1,08          |
| Guadalajara           | 2.779                     | 1.194               | 1.585                  | 0,79          |
| Guipúzcoa             | 2.144                     | 617                 | 1.527                  | 0,61          |
| Huelva                | 2.154                     | 937                 | 1.217                  | 0,61          |
| Huesca                | 2.229                     | 843                 | 1.386                  | 0,64          |
| Jaén                  | 1.467                     | 253                 | 1.214                  | 0,42          |
| León                  | 1.724                     | 706                 | 1.018                  | 0,49          |
| Lleida                | 6.142                     | 1.874               | 4.268                  | 1,75          |
| La Rioja              | 3.418                     | 985                 | 2.433                  | 0,98          |
| Lugo                  | 814                       | 281                 | 533                    | 0,23          |
| Madrid                | 58.387                    | 14.666              | 43.721                 | 16,65         |
| Málaga                | 12.073                    | 4.041               | 8.032                  | 3,44          |
| Murcia                | 15.465                    | 1.717               | 13.748                 | 4,41          |
| Navarra               | 5.552                     | 1.282               | 4.270                  | 1,58          |
| Ourense               | 925                       | 621                 | 304                    | 0,26          |
| Asturias              | 2.461                     | 688                 | 1.773                  | 0,70          |
| Palencia              | 420                       | 174                 | 246                    | 0,12          |
| Las Palmas            | 10.712                    | 2.720               | 7.992                  | 3,06          |
| Pontevedra            | 2.522                     | 1.005               | 1.517                  | 0,72          |
| Salamanca             | 986                       | 394                 | 592                    | 0,28          |
| Sta.Cruz Tenerife     | 7.114                     | 2.506               | 4.608                  | 2,03          |
| Cantabria             | 2.505                     | 650                 | 1.855                  | 0,72          |
| Segovia               | 1.448                     | 816                 | 632                    | 0,41          |
| Sevilla               | 3.617                     | 931                 | 2.686                  | 1,03          |
| Soria                 | 777                       | 234                 | 543                    | 0,22          |
| Tarragona             | 12.983                    | 3.828               | 9.155                  | 3,70          |
| Teruel                | 1.511                     | 669                 | 842                    | 0,43          |
| Toledo                | 5.867                     | 2.488               | 3.379                  | 1,67          |
| Valencia              | 17.767                    | 5.392               | 12.375                 | 5,07          |
| Valladolid            | 2.096                     | 1.033               | 1.063                  | 0,60          |
| Vizcaya               | 2.757                     | 551                 | 2.206                  | 0,79          |
| Zamora                | 468                       | 300                 | 168                    | 0,13          |
| Zaragoza              | 10.259                    | 3.986               | 6.273                  | 2,93          |
| Ceuta                 | 314                       | 5                   | 309                    | 0,09          |
| Melilla               | 696                       | 15                  | 681                    | 0,20          |
| <b>TOTAL NACIONAL</b> | <b>350.582</b>            | <b>99.343</b>       | <b>251.239</b>         | <b>100,00</b> |



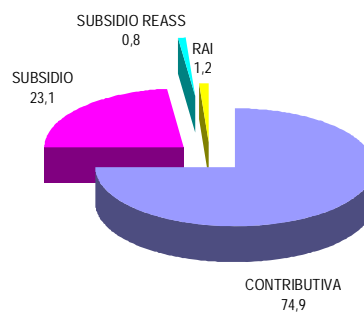
DISTRIBUCIÓN DE LOS BENEFICIARIOS EXTRANJEROS POR COMUNIDADES AUTÓNOMAS

|                    | TOTAL                      |               |              |              | COMUNITARIOS   |                            |               |            | NO COMUNITARIOS |               |                            |               |              |              |                |
|--------------------|----------------------------|---------------|--------------|--------------|----------------|----------------------------|---------------|------------|-----------------|---------------|----------------------------|---------------|--------------|--------------|----------------|
|                    | Prestaciones R.D.Leg. 1/94 |               | REASS        | RAI          | Total          | Prestaciones R.D.Leg. 1/94 |               | REASS      | RAI             | Total         | Prestaciones R.D.Leg. 1/94 |               | REASS        | RAI          | Total          |
|                    | Contrib.                   | Subsidio      |              |              |                | Contrib.                   | Subsidio      |            |                 |               | Contrib.                   | Subsidio      |              |              |                |
| Andalucía          | 23.710                     | 10.382        | 1.263        | 1.020        | 36.375         | 8.084                      | 3.200         | 97         | 374             | 11.755        | 15.626                     | 7.182         | 1.166        | 646          | 24.620         |
| Aragón             | 11.254                     | 2.645         | 0            | 100          | 13.999         | 4.566                      | 892           |            | 40              | 5.498         | 6.688                      | 1.753         |              | 60           | 8.501          |
| Asturias           | 1.742                      | 646           | 0            | 73           | 2.461          | 485                        | 173           |            | 30              | 688           | 1.257                      | 473           |              | 43           | 1.773          |
| Illes Balears      | 12.451                     | 6.529         | 0            | 107          | 19.087         | 4.404                      | 2.794         |            | 49              | 7.247         | 8.047                      | 3.735         |              | 58           | 11.840         |
| Canarias           | 12.559                     | 4.788         | 0            | 479          | 17.826         | 3.875                      | 1.198         |            | 153             | 5.226         | 8.684                      | 3.590         |              | 326          | 12.600         |
| Cantabria          | 1.839                      | 625           | 0            | 41           | 2.505          | 493                        | 139           |            | 18              | 650           | 1.346                      | 486           |              | 23           | 1.855          |
| Castilla La Mancha | 8.717                      | 2.634         | 0            | 205          | 11.556         | 3.891                      | 1.127         |            | 90              | 5.108         | 4.826                      | 1.507         |              | 115          | 6.448          |
| Castilla León      | 11.841                     | 3.907         | 0            | 169          | 15.917         | 5.153                      | 1.641         |            | 78              | 6.872         | 6.688                      | 2.266         |              | 91           | 9.045          |
| Cataluña           | 65.874                     | 19.318        | 0            | 522          | 85.714         | 13.602                     | 3.266         |            | 78              | 16.946        | 52.272                     | 16.052        |              | 444          | 68.768         |
| C. Valenciana      | 36.341                     | 9.036         | 0            | 644          | 46.021         | 12.962                     | 2.713         |            | 253             | 15.928        | 23.379                     | 6.323         |              | 391          | 30.093         |
| Extremadura        | 1.014                      | 514           | 827          | 104          | 2.459          | 428                        | 211           | 16         | 45              | 700           | 586                        | 303           | 811          | 59           | 1.759          |
| Galicia            | 4.269                      | 1.712         | 0            | 286          | 6.267          | 1.802                      | 613           |            | 142             | 2.557         | 2.467                      | 1.099         |              | 144          | 3.710          |
| Madrid             | 47.784                     | 10.174        | 0            | 429          | 58.387         | 12.289                     | 2.230         |            | 147             | 14.666        | 35.495                     | 7.944         |              | 282          | 43.721         |
| Murcia             | 12.914                     | 2.392         | 0            | 159          | 15.465         | 1.346                      | 338           |            | 33              | 1.717         | 11.568                     | 2.054         |              | 126          | 13.748         |
| Navarra            | 4.078                      | 1.423         | 0            | 51           | 5.552          | 1.011                      | 252           |            | 19              | 1.282         | 3.067                      | 1.171         |              | 32           | 4.270          |
| País Vasco         | 5.224                      | 1.282         | 0            | 57           | 6.563          | 1.242                      | 243           |            | 13              | 1.498         | 3.982                      | 1.039         |              | 44           | 5.065          |
| La Rioja           | 2.846                      | 555           | 0            | 17           | 3.418          | 847                        | 132           |            | 6               | 985           | 1.999                      | 423           |              | 11           | 2.433          |
| Ceuta              | 74                         | 214           | 0            | 26           | 314            | 2                          | 3             |            |                 | 5             | 72                         | 211           |              | 26           | 309            |
| Melilla            | 189                        | 409           | 0            | 98           | 696            | 6                          | 5             |            | 4               | 15            | 183                        | 404           |              | 94           | 681            |
| <b>TOTAL</b>       | <b>264.720</b>             | <b>79.185</b> | <b>2.090</b> | <b>4.587</b> | <b>350.582</b> | <b>76.488</b>              | <b>21.170</b> | <b>113</b> | <b>1.572</b>    | <b>99.343</b> | <b>188.232</b>             | <b>58.015</b> | <b>1.977</b> | <b>3.015</b> | <b>251.239</b> |

BENEFICIARIOS EXTRANJEROS COMUNITARIOS (%)



BENEFICIARIOS EXTRANJEROS NO COMUNITARIOS (%)



FEBRERO 2009

## RELACIÓN DE LOS 60 PAÍSES CON MAYOR PROPORCIÓN DE BENEFICIARIOS DE PRESTACIONES POR DESEMPLEO EXTRANJEROS DEL TOTAL DE PAÍSES

|                        | Beneficiarios extranjeros | % s/Total de beneficiarios extranjeros |
|------------------------|---------------------------|----------------------------------------|
| MARRUECOS              | 72.301                    | 20,62                                  |
| ECUADOR                | 47.985                    | 13,69                                  |
| RUMANIA                | 40.597                    | 11,58                                  |
| COLOMBIA               | 25.611                    | 7,31                                   |
| PORTUGAL               | 11.238                    | 3,21                                   |
| ITALIA                 | 10.727                    | 3,06                                   |
| PERÚ                   | 10.485                    | 2,99                                   |
| BULGARIA               | 9.678                     | 2,76                                   |
| ARGENTINA              | 9.138                     | 2,61                                   |
| BOLIVIA                | 7.770                     | 2,22                                   |
| UCRANIA                | 7.257                     | 2,07                                   |
| DOMINICANA, REPÚBLICA  | 5.561                     | 1,59                                   |
| ARGELIA                | 5.533                     | 1,58                                   |
| REINO UNIDO            | 5.276                     | 1,51                                   |
| POLONIA                | 5.194                     | 1,48                                   |
| SENEGAL                | 5.114                     | 1,46                                   |
| PAKISTÁN               | 4.966                     | 1,42                                   |
| ALEMANIA               | 4841                      | 1,38                                   |
| FRANCIA                | 4286                      | 1,22                                   |
| CUBA                   | 4049                      | 1,16                                   |
| URUGUAY                | 3581                      | 1,02                                   |
| BRASIL                 | 3567                      | 1,02                                   |
| NIGERIA                | 3271                      | 0,93                                   |
| VENEZUELA              | 2894                      | 0,83                                   |
| RUSIA, FEDERACION DE   | 2660                      | 0,76                                   |
| CHILE                  | 2655                      | 0,76                                   |
| GAMBIA                 | 2375                      | 0,68                                   |
| MALÍ                   | 2370                      | 0,68                                   |
| GHANA                  | 2108                      | 0,60                                   |
| MAURITANIA             | 1574                      | 0,45                                   |
| CHINA                  | 1522                      | 0,43                                   |
| LITUANIA               | 1447                      | 0,41                                   |
| GUINEA                 | 1349                      | 0,39                                   |
| HOLANDA - PAISES BAJOS | 1306                      | 0,37                                   |
| PARAGUAY               | 1242                      | 0,35                                   |
| INDIA                  | 1220                      | 0,35                                   |
| MOLDAVIA, REPÚBLICA DE | 1177                      | 0,34                                   |
| FILIPINAS              | 1013                      | 0,29                                   |
| BÉLGICA                | 962                       | 0,27                                   |
| ARMENIA                | 729                       | 0,21                                   |
| GUINEA ECUATORIAL      | 709                       | 0,20                                   |
| GUINEA BISSAU          | 689                       | 0,20                                   |
| MÉJICO                 | 614                       | 0,18                                   |
| CHECA, REPÚBLICA       | 593                       | 0,17                                   |
| ESLOVAQUIA             | 584                       | 0,17                                   |
| GEORGIA                | 510                       | 0,15                                   |
| HONDURAS               | 505                       | 0,14                                   |
| SUECIA                 | 493                       | 0,14                                   |
| BANGLADESH             | 454                       | 0,13                                   |
| CAMERÚN                | 452                       | 0,13                                   |
| ESTADOS UNIDOS         | 373                       | 0,11                                   |
| HUNGRÍA                | 326                       | 0,09                                   |
| IRLANDA                | 306                       | 0,09                                   |
| AUSTRIA                | 305                       | 0,09                                   |
| ANGOLA                 | 277                       | 0,08                                   |
| CONGO                  | 275                       | 0,08                                   |
| BENIN                  | 260                       | 0,07                                   |
| SUIZA                  | 250                       | 0,07                                   |
| CABO VERDE             | 230                       | 0,07                                   |
| SIERRA LEONA           | 223                       | 0,06                                   |
| RESTO                  | 5.525                     | 1,58                                   |
| <b>TOTAL</b>           | <b>350.582</b>            | <b>100,00</b>                          |

**EVOLUCIÓN MENSUAL DEL GASTO DE PRESTACIONES**

Datos provisionales.

Gastos devengados en el mes de febrero y contabilizados en el mes de marzo, incluyen las cotizaciones a la Seguridad Social

| MESES      | AÑO 2008                                  |                |       | AÑO 2009                                  |                |       |
|------------|-------------------------------------------|----------------|-------|-------------------------------------------|----------------|-------|
|            | GASTO DE PRESTACIONES<br>(Miles de euros) | % DE VARIACIÓN |       | GASTO DE PRESTACIONES<br>(Miles de euros) | % DE VARIACIÓN |       |
|            |                                           | MENSUAL        | ANUAL |                                           | MENSUAL        | ANUAL |
| ENERO      | 1.537.270                                 | 9,21           | 18,07 | 2.502.694                                 | 9,13           | 62,80 |
| FEBRERO    | 1.525.783                                 | -0,75          | 20,87 | 2.610.136                                 | 4,29           | 71,07 |
| MARZO      | 1.491.129                                 | -2,27          | 21,21 |                                           |                |       |
| ABRIL      | 1.532.222                                 | 2,76           | 30,10 |                                           |                |       |
| MAYO       | 1.534.911                                 | 0,18           | 30,78 |                                           |                |       |
| JUNIO      | 1.566.474                                 | 2,06           | 34,30 |                                           |                |       |
| JULIO      | 1.678.125                                 | 7,13           | 37,71 |                                           |                |       |
| AGOSTO     | 1.792.671                                 | 6,83           | 35,40 |                                           |                |       |
| SEPTIEMBRE | 1.894.787                                 | 5,70           | 41,80 |                                           |                |       |
| OCTUBRE    | 2.003.285                                 | 5,73           | 51,22 |                                           |                |       |
| NOVIEMBRE  | 2.197.735                                 | 9,71           | 59,94 |                                           |                |       |
| DICIEMBRE  | 2.293.264                                 | 4,35           | 62,92 |                                           |                |       |

**EVOLUCIÓN MENSUAL DEL GASTO MEDIO POR BENEFICIARIO DE PRESTACIONES**

No se incluyen los gastos del subsidio para trabajadores eventuales agrarios (REASS)

| MESES      | AÑO 2008                     |                |       | AÑO 2009                     |                |       |
|------------|------------------------------|----------------|-------|------------------------------|----------------|-------|
|            | GASTO MEDIO POR BENEFICIARIO | % DE VARIACIÓN |       | GASTO MEDIO POR BENEFICIARIO | % DE VARIACIÓN |       |
|            |                              | MENSUAL        | ANUAL |                              | MENSUAL        | ANUAL |
| ENERO      | 1.021,39                     | 4,39           | 3,82  | 1.068,18                     | 3,37           | 4,58  |
| FEBRERO    | 1.003,84                     | -1,72          | 5,01  | 1.057,20                     | -1,03          | 5,32  |
| MARZO      | 996,05                       | -0,78          | 4,78  |                              |                |       |
| ABRIL      | 1.002,47                     | 0,64           | 6,95  |                              |                |       |
| MAYO       | 990,75                       | -1,17          | 4,42  |                              |                |       |
| JUNIO      | 984,40                       | -0,64          | 5,97  |                              |                |       |
| JULIO      | 1.000,27                     | 1,61           | 7,69  |                              |                |       |
| AGOSTO     | 1.019,35                     | 1,91           | 5,64  |                              |                |       |
| SEPTIEMBRE | 1.083,69                     | 6,31           | 5,87  |                              |                |       |
| OCTUBRE    | 1.063,37                     | -1,88          | 6,50  |                              |                |       |
| NOVIEMBRE  | 1.042,10                     | -2,00          | 5,58  |                              |                |       |
| DICIEMBRE  | 1.033,38                     | -0,84          | 5,61  |                              |                |       |

FEBRERO 2009

**EVOLUCIÓN MENSUAL SOLICITUDES DE PRESTACIONES**

| MESES      | AÑO 2008                    |                |       | AÑO 2009                     |                |       |
|------------|-----------------------------|----------------|-------|------------------------------|----------------|-------|
|            | SOLICITUDES DE PRESTACIONES | % DE VARIACIÓN |       | SOLICITUDES POR PRESTACIONES | % DE VARIACIÓN |       |
|            |                             | MENSUAL        | ANUAL |                              | MENSUAL        | ANUAL |
| ENERO      | 474.979                     | 36,80          | 17,69 | 677.664                      | 16,38          | 42,67 |
| FEBRERO    | 396.113                     | -16,60         | 23,66 | 642.122                      | -5,24          | 62,11 |
| MARZO      | 382.829                     | -3,35          | 5,05  |                              |                |       |
| ABRIL      | 445.008                     | 16,24          | 31,60 |                              |                |       |
| MAYO       | 426.391                     | -4,18          | 21,31 |                              |                |       |
| JUNIO      | 476.218                     | 11,69          | 27,87 |                              |                |       |
| JULIO      | 562.715                     | 18,16          | 31,81 |                              |                |       |
| AGOSTO     | 448.585                     | -20,28         | 23,08 |                              |                |       |
| SEPTIEMBRE | 524.043                     | 16,82          | 47,15 |                              |                |       |
| OCTUBRE    | 640.291                     | 22,18          | 44,05 |                              |                |       |
| NOVIEMBRE  | 609.911                     | -4,74          | 43,71 |                              |                |       |
| DICIEMBRE  | 582.299                     | -4,53          | 67,71 |                              |                |       |

**EVOLUCIÓN MENSUAL DE BENEFICIARIOS DE PRESTACIONES**

| MESES      | AÑO 2008      |                |       | AÑO 2009      |                |       |
|------------|---------------|----------------|-------|---------------|----------------|-------|
|            | BENEFICIARIOS | % DE VARIACIÓN |       | BENEFICIARIOS | % DE VARIACIÓN |       |
|            |               | MENSUAL        | ANUAL |               | MENSUAL        | ANUAL |
| ENERO      | 1.608.258     | 4,54           | 12,80 | 2.435.894     | 5,07           | 51,46 |
| FEBRERO    | 1.621.589     | 0,83           | 14,02 | 2.562.568     | 5,20           | 58,03 |
| MARZO      | 1.594.027     | -1,70          | 14,17 |               |                |       |
| ABRIL      | 1.624.644     | 1,92           | 19,98 |               |                |       |
| MAYO       | 1.644.951     | 1,25           | 22,99 |               |                |       |
| JUNIO      | 1.687.377     | 2,58           | 24,43 |               |                |       |
| JULIO      | 1.773.425     | 5,10           | 25,68 |               |                |       |
| AGOSTO     | 1.854.201     | 4,55           | 25,95 |               |                |       |
| SEPTIEMBRE | 1.851.308     | -0,16          | 31,26 |               |                |       |
| OCTUBRE    | 1.985.245     | 7,23           | 38,69 |               |                |       |
| NOVIEMBRE  | 2.209.395     | 11,29          | 47,11 |               |                |       |
| DICIEMBRE  | 2.318.355     | 4,93           | 50,69 |               |                |       |

**EVOLUCIÓN MENSUAL DEL PLAZO DE RECONOCIMIENTO DE PRESTACIONES**

| MESES      | AÑO 2008                |                |       | AÑO 2009                |                |        |
|------------|-------------------------|----------------|-------|-------------------------|----------------|--------|
|            | PLAZO DE RECONOCIMIENTO | % DE VARIACIÓN |       | PLAZO DE RECONOCIMIENTO | % DE VARIACIÓN |        |
|            |                         | MENSUAL        | ANUAL |                         | MENSUAL        | ANUAL  |
| ENERO      | 13                      | 116,67         | 0,00  | 8                       | 14,29          | -38,46 |
| FEBRERO    | 9                       | -30,77         | 0,00  | 7                       | -12,50         | -22,22 |
| MARZO      | 8                       | -11,11         | 14,29 |                         |                |        |
| ABRIL      | 8                       | 0,00           | 14,29 |                         |                |        |
| MAYO       | 7                       | -12,50         | 0,00  |                         |                |        |
| JUNIO      | 8                       | 14,29          | 33,33 |                         |                |        |
| JULIO      | 10                      | 25,00          | 42,86 |                         |                |        |
| AGOSTO     | 13                      | 30,00          | 18,18 |                         |                |        |
| SEPTIEMBRE | 15                      | 15,38          | 15,38 |                         |                |        |
| OCTUBRE    | 12                      | -20,00         | 20,00 |                         |                |        |
| NOVIEMBRE  | 8                       | -33,33         | 0,00  |                         |                |        |
| DICIEMBRE  | 7                       | -12,50         | 16,67 |                         |                |        |