



Balance de empleo

## La afiliación a la Seguridad Social crece en 2022 en 471.000 personas

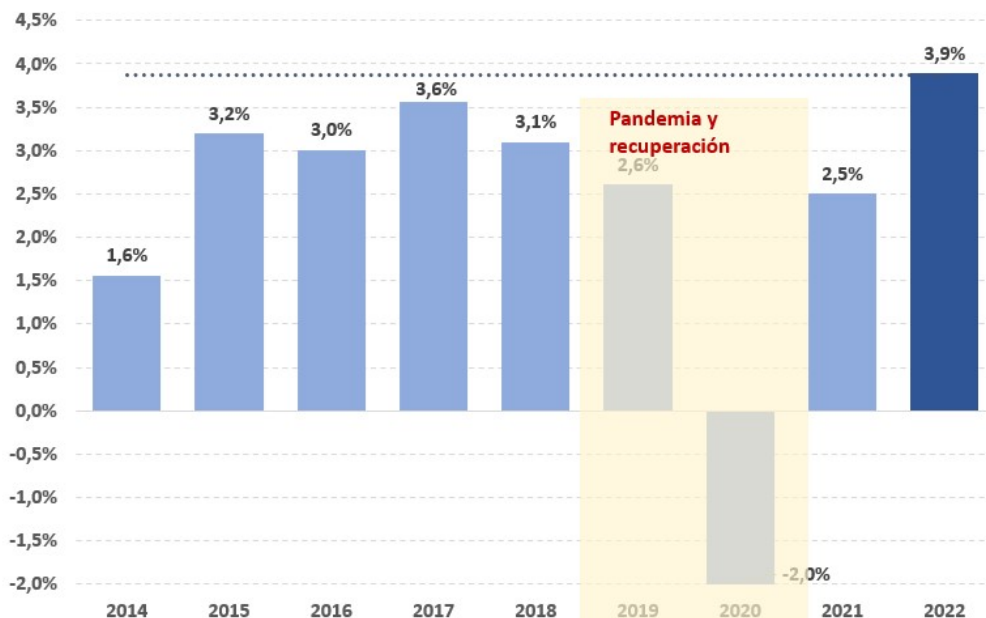
- El año cierra con 20,3 millones de afiliados en términos desestacionalizados, 815.000 más desde que se superó el nivel de empleo pre-pandemia
- En media anual, se ha alcanzado el mayor número de afiliados de la serie histórica: 20,1 millones, un 3,9% más que en 2021
- Los sectores más productivos han seguido incrementando su ocupación muy por encima de los niveles pre-pandemia
- Tres de cada cuatro jóvenes tienen un contrato indefinido al terminar 2022, frente a uno de cada dos antes de la reforma laboral

Martes, 3 de enero de 2023.- El año 2022 ha terminado con un total de afiliados a la Seguridad Social en términos desestacionalizados de 20.310.799. A lo largo del año, el incremento ha sido de 471.696 afiliados, descontando la estacionalidad y el efecto calendario. De esta manera, se supera en cerca de 815.000 personas el número de afiliados de agosto de 2021, cuando se rebasó el nivel de afiliación pre-pandemia.

El promedio de afiliación se ha situado en 2022 en 20,1 millones de personas, un 3,9% más que en 2021 (+750.000). Este ritmo de aumento supera en casi un punto porcentual al del promedio de 2017-2019, periodo de alta creación de empleo.



**Afiliados a la Seguridad Social**  
Crecimiento promedio anual



En diciembre, el número de afiliados en términos desestacionalizados retrocedió en 8.347 respecto a noviembre, mes que registró un incremento histórico.

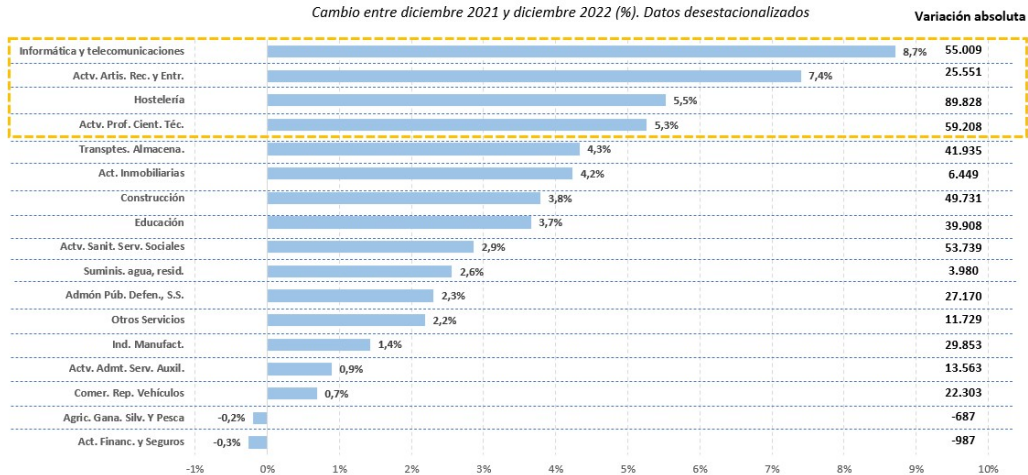
### Las actividades más productivas aumentan su dinamismo

El crecimiento del empleo acentúa su dinamismo en los sectores de alto valor añadido como Informática y Telecomunicaciones, que cuenta con un 8,7% más de afiliados que a finales de 2021, o Actividades Profesionales, Científicas y Técnicas, con un 5,3% más. Estos dos sectores son precisamente los que lideran el crecimiento del empleo desde que se recuperaron los niveles pre-pandemia en agosto de 2021, con un crecimiento, respectivamente, del 19,1% y del 10,8%.



**Variación afiliación respecto a la situación pre-pandemia**

Cambio entre diciembre 2021 y diciembre 2022 (%). Datos desestacionalizados



La mejora del empleo ha sido también generalizada territorialmente durante 2022. Las ocho comunidades autónomas que presentan un aumento mayor del empleo promedio durante el año que acaba de terminar, superior al 3,5%, son Andalucía, Baleares, Canarias, Cataluña, Castilla-La Mancha, Comunidad Valenciana, Madrid y Murcia.

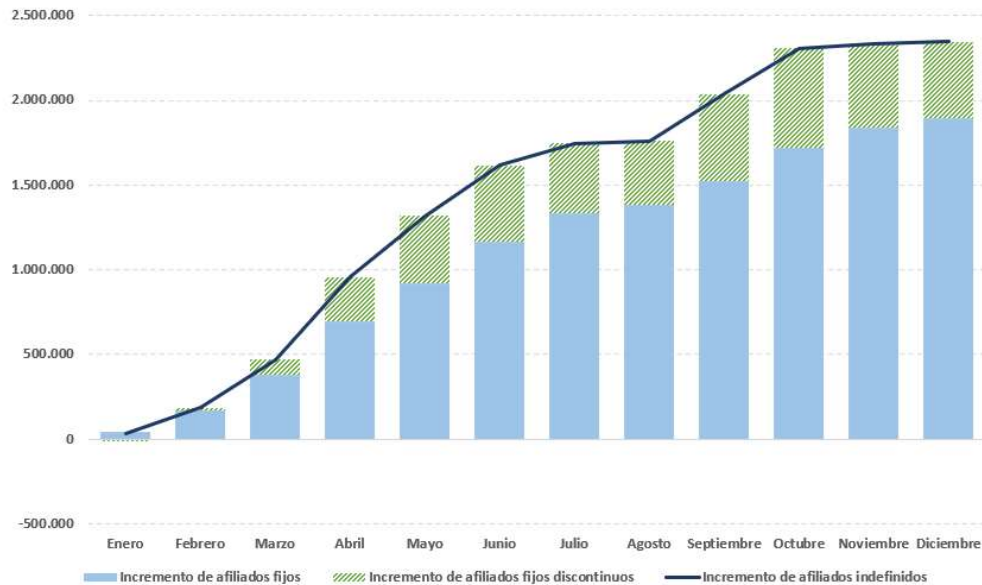
**Más de 2,3 millones de indefinidos**

En el primer año completo de aplicación de la reforma laboral, sus efectos positivos sobre la estabilidad del empleo se evidencian en el fuerte impulso de la contratación indefinida en comparación con los niveles anteriores a la norma: los afiliados con contrato indefinido a finales de 2022 son 2,3 millones más que los que había a finales de 2021. Los jóvenes se han visto especialmente beneficiados por este desplazamiento hacia formas más estables de contratación: tres de cada cuatro menores de 30 años tienen ahora un contrato indefinido (76%), frente a uno de cada dos antes de la reforma (47% en el promedio 2017-2021). En términos absolutos, en diciembre había 2.013.724 afiliados jóvenes con contrato indefinido, 807.836 más que un año antes.



### Incremento de afiliados indefinidos

Variación con respecto a diciembre-21. Datos medios



La mayor estabilidad propiciada por la reforma laboral también se aprecia en el aumento de un 25% de la duración de los contratos que han terminado durante 2022, en comparación con la situación pre-pandemia. En total, los contratos que causaron baja entre enero y diciembre han durado 52 días más de media que los que se dieron de baja en el mismo periodo de 2019. Por otro lado, el número de contratos de menos de 30 días se ha reducido en más de 3,3 millones, mientras que han aumentado en más de medio millón los contratos de más de 30 días o que no han finalizado.

En cuanto al número de trabajadores en ERTE, continúa estable desde mitad del verano en el entorno de los 20.000 ocupados.

### Afiliación media

Finalmente, en términos originales, la afiliación media a la Seguridad Social crece en diciembre en 12.640 afiliados respecto a noviembre. El número total de afiliados medios se sitúa así en diciembre en 20.296.271 (10.737.092 hombres y 9.559.179 mujeres), que son 471.360 afiliados más que un año antes. De esta manera, se alcanza el nivel más elevado de mujeres ocupadas



# Nota de prensa

tanto en número como en porcentaje (el 47,1%) desde que hay datos de afiliación.

La media de afiliados a la Seguridad Social en el conjunto del año, 20.110.215 afiliados, es la cifra más elevada de la serie histórica.

**Información adicional en el Excel y en la web:**  
**<https://w6.seg-social.es/PXWeb/pxweb/es>**