



MINISTERIO
DE INCLUSIÓN, SEGURIDAD SOCIAL
Y MIGRACIONES

AFILIACIÓN A LA SEGURIDAD SOCIAL

OCTUBRE 2025



TOTAL AFILIADOS

OCTUBRE 2025

21.793.519

VARIACIÓN MENSUAL AJUSTADA:

+64.569

21.839.592

VARIACIÓN MENSUAL ORIGINAL:

+141.926



GOBIERNO
DE ESPAÑA

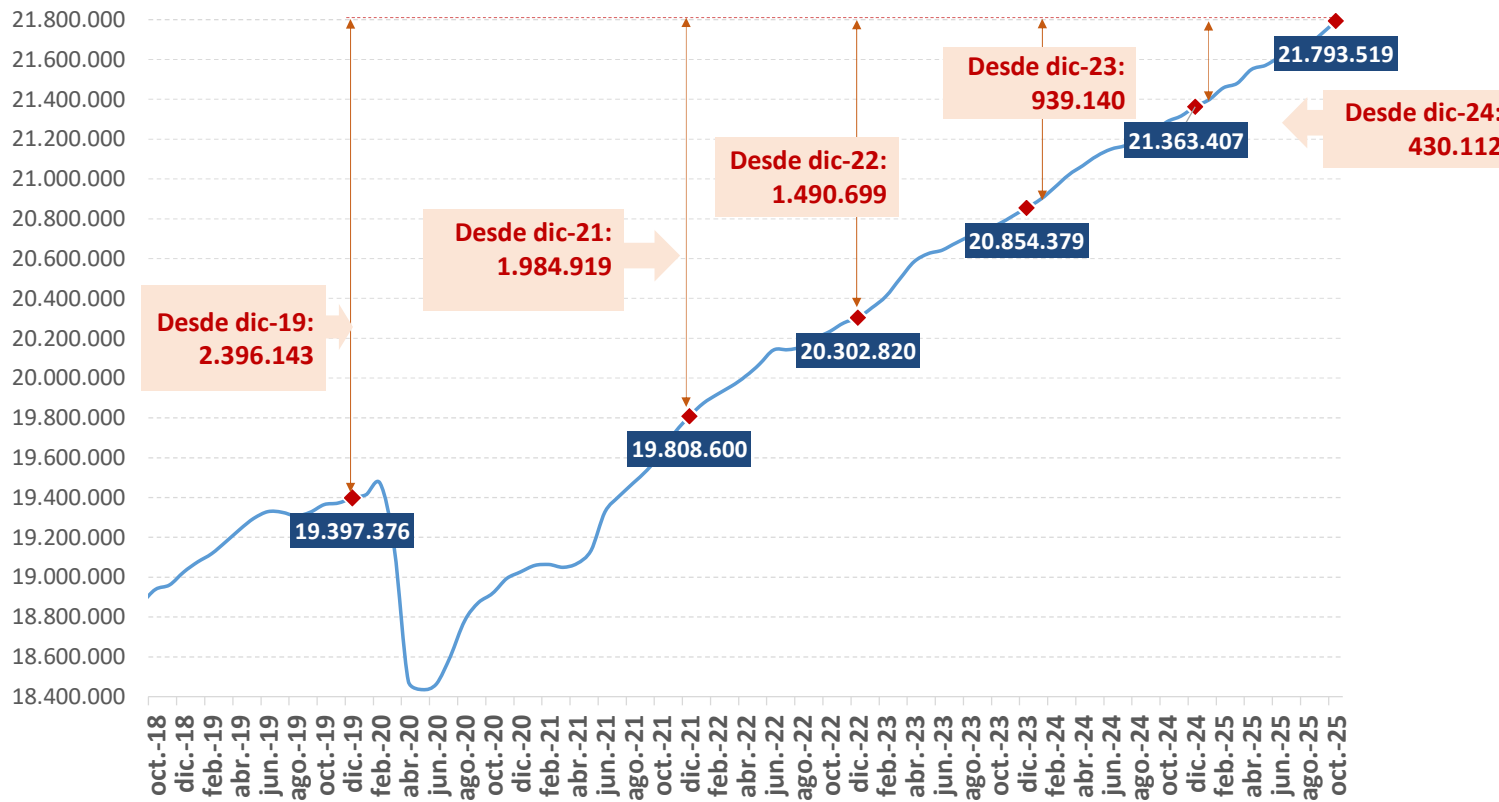
MINISTERIO
DE INCLUSIÓN, SEGURIDAD SOCIAL
Y MIGRACIONES

SECRETARÍA DE ESTADO DE LA SEGURIDAD SOCIAL Y PENSIONES

El mercado laboral supera sus mejores registros, alcanzando casi los **21,8 millones de afiliados** en términos desestacionalizados

AFLIACIÓN

*Total Sistema.
Serie desestacionalizada*



En lo que va de año, son **430.112** afiliados más



GOBIERNO DE ESPAÑA

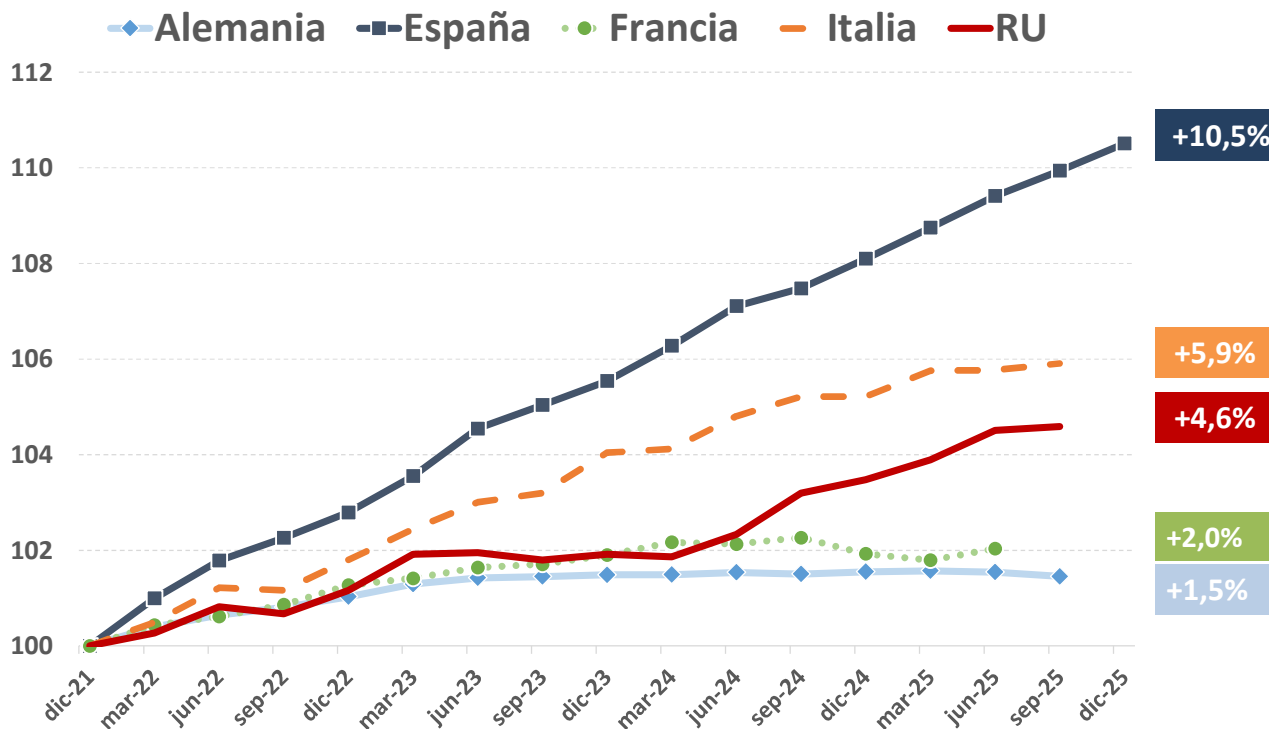
MINISTERIO DE INCLUSIÓN, SEGURIDAD SOCIAL Y MIGRACIONES

SECRETARÍA DE ESTADO DE LA SEGURIDAD SOCIAL Y PENSIONES

El empleo en España tiene un dinamismo muy superior al de otras economías europeas

Evolución del empleo en España y países europeos comparables

Base 100=2021T4



Datos octubre-25 en España; septiembre-25: Alemania e Italia; julio-25: RU; junio-25: Francia



GOBIERNO DE ESPAÑA

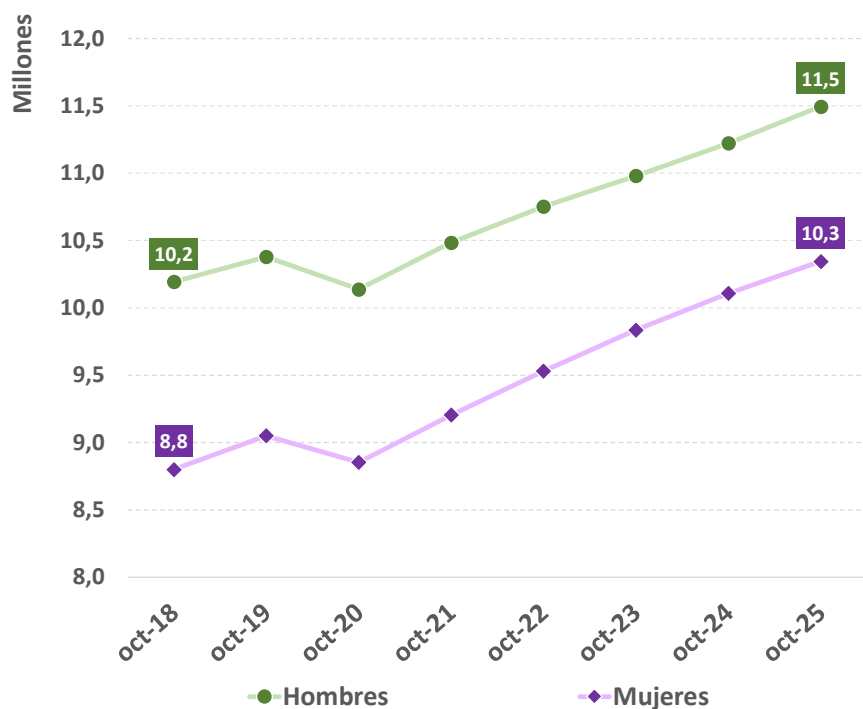
MINISTERIO DE INCLUSIÓN, SEGURIDAD SOCIAL Y MIGRACIONES

SECRETARÍA DE ESTADO DE LA SEGURIDAD SOCIAL Y PENSIONES

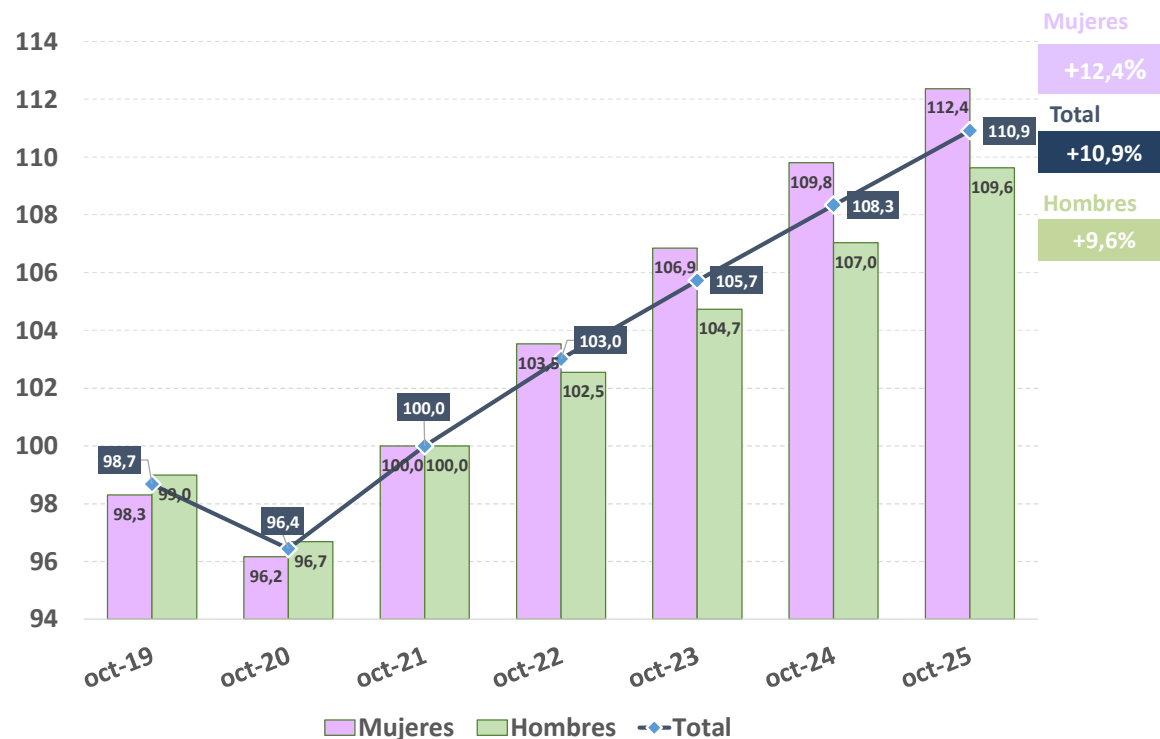
AFILIADOS POR GÉNERO

Base 100= oct 2021.

Total Regímenes. Datos sin ajustar



Hay 10.344.599 afiliadas a la Seguridad Social. Son 235 mil más en lo que va de año. La mejoría del empleo entre las mujeres es del 12,4% desde el año previo a la reforma laboral y supera en 2,8pp a la de los hombres



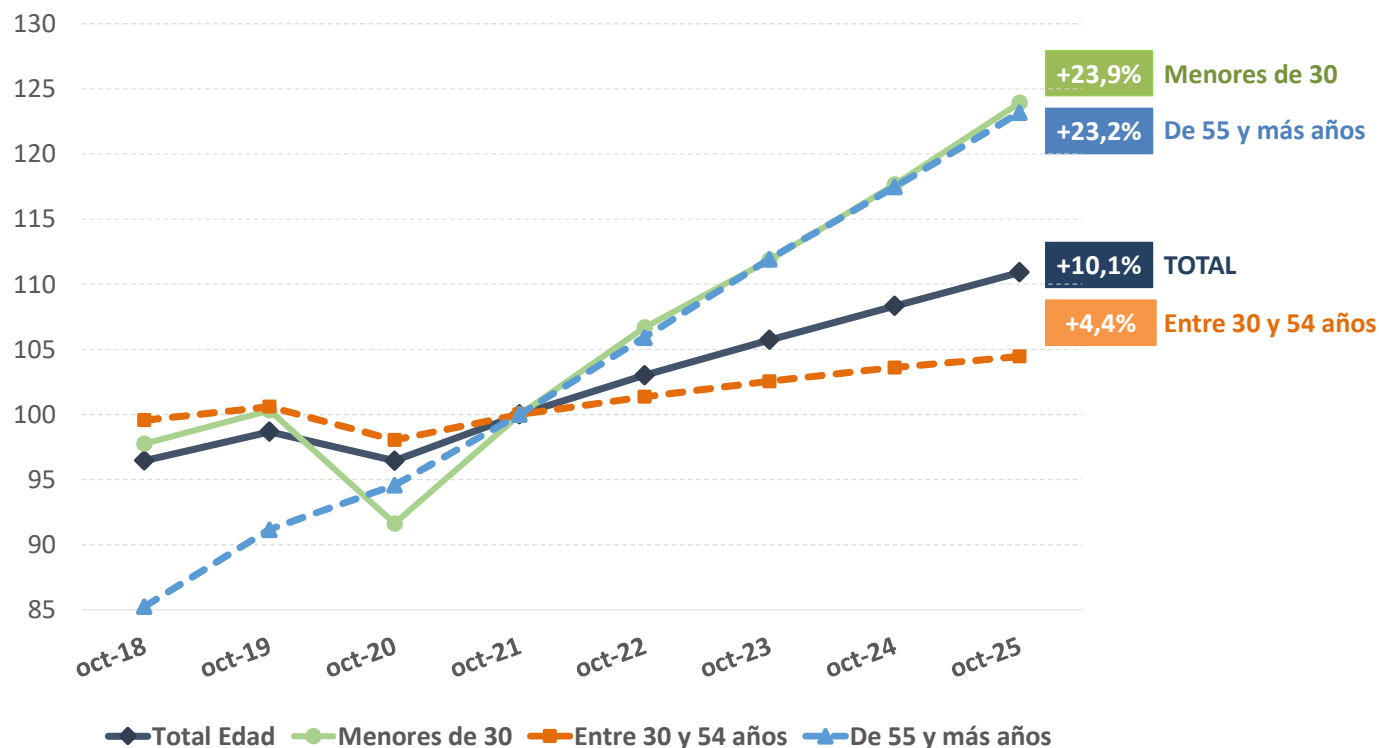
GOBIERNO DE ESPAÑA

MINISTERIO DE INCLUSIÓN, SEGURIDAD SOCIAL Y MIGRACIONES

SECRETARÍA DE ESTADO DE LA SEGURIDAD SOCIAL Y PENSIONES

AFILIADOS POR EDAD

Base 100= oct 2021.
Total Regímenes. Datos sin ajustar



El comportamiento de la afiliación entre los trabajadores menores de 30 años y de 55 y más años también es especialmente positivo, con un ritmo de aumento superior a la media desde 2021

La ocupación de los jóvenes ha crecido un 23,9% desde antes de la reforma laboral y la de los mayores un 23,2% (13,8 y 13,1pp, respectivamente, por encima del conjunto de la media, 10,1%)



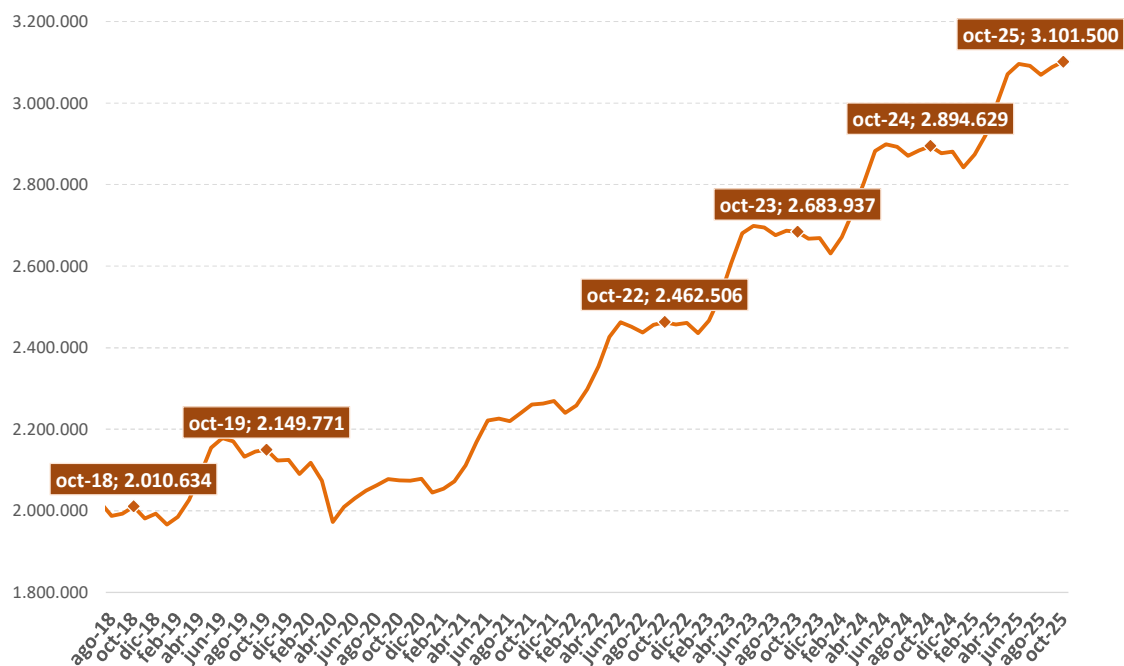
GOBIERNO DE ESPAÑA

MINISTERIO DE INCLUSIÓN, SEGURIDAD SOCIAL Y MIGRACIONES

SECRETARÍA DE ESTADO DE LA SEGURIDAD SOCIAL Y PENSIONES

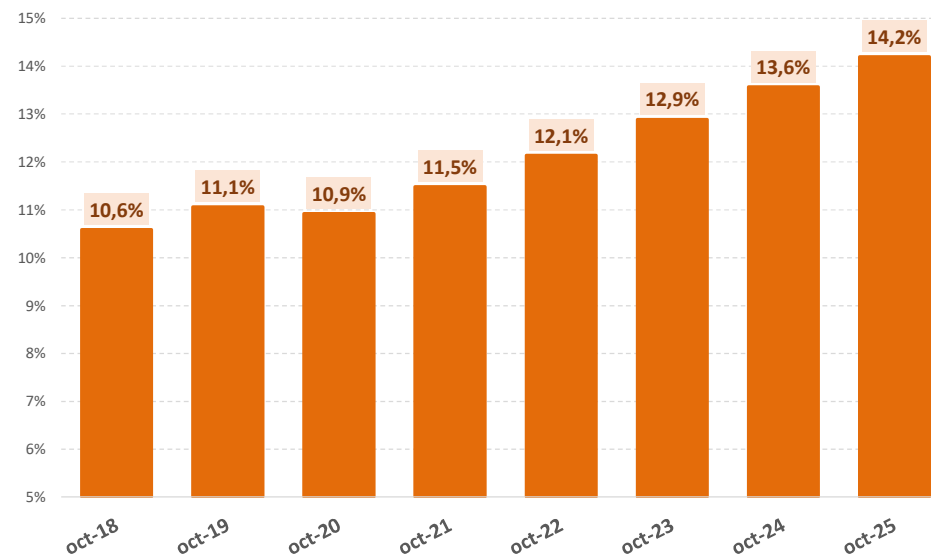
AFILIADOS EXTRANJEROS

Datos sin ajustar



El número de trabajadores extranjeros ha mostrado un fuerte impulso desde 2018 y representa ya el 14,2% de la afiliación de 2025

Promedio mensual. % s/ total. Datos sin ajustar



GOBIERNO DE ESPAÑA

MINISTERIO DE INCLUSIÓN, SEGURIDAD SOCIAL Y MIGRACIONES

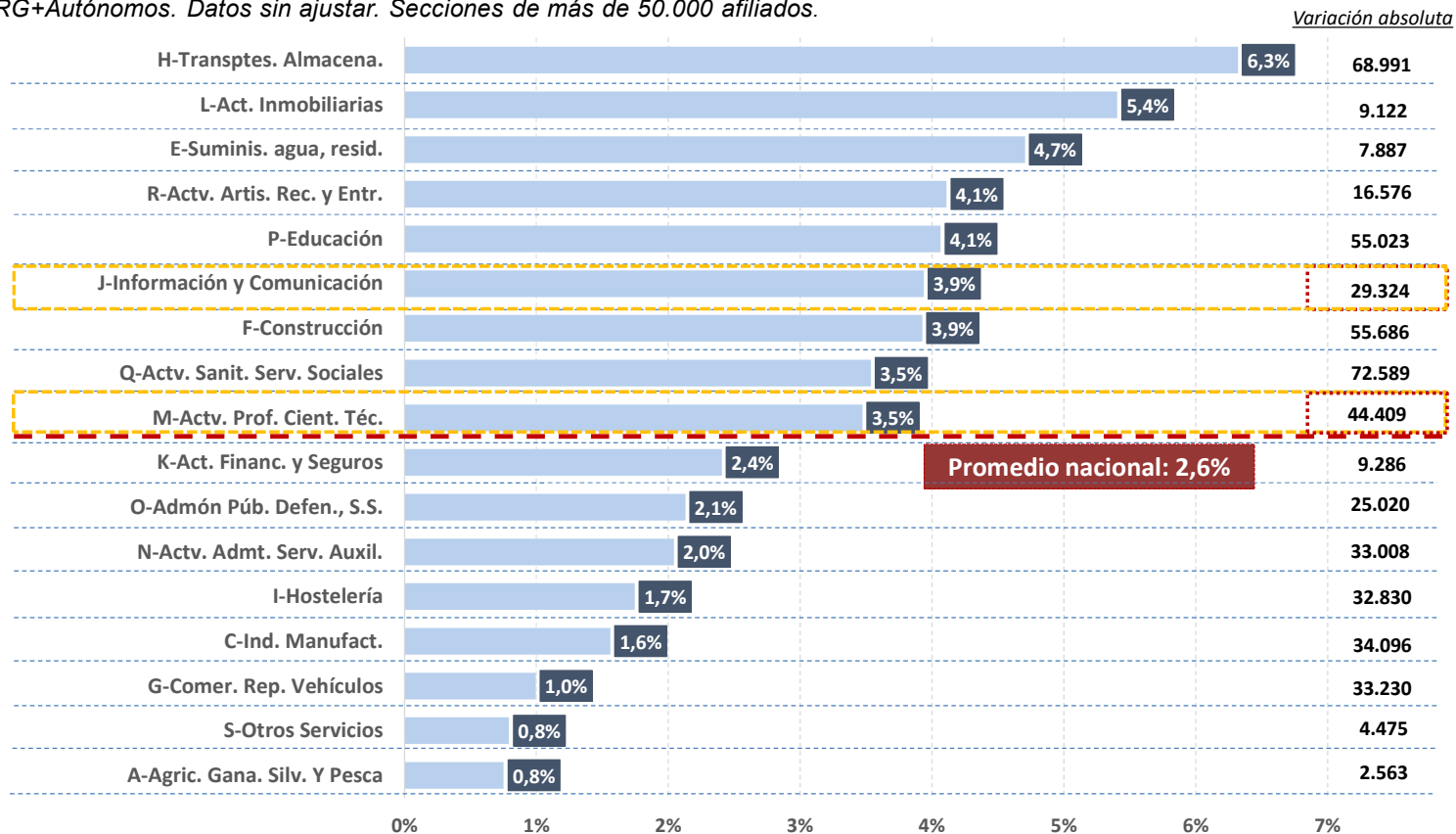
SECRETARÍA DE ESTADO DE LA SEGURIDAD SOCIAL Y PENSIONES

AFILIADOS POR SECCIONES DE ACTIVIDAD

Variación interanual – octubre: 2025 vs. 2024 (%).

RG+Autónomos. Datos sin ajustar. Secciones de más de 50.000 afiliados.

Las actividades de alto valor añadido, Información y Comunicaciones y Científico-Técnicas, experimentan crecimientos superiores al del conjunto de la economía (2,6%), superiores al 3,5% en el último año



El 14% de los empleos creados en el último año (casi 74 mil) se incorpora a estos dos sectores altamente productivos



GOBIERNO DE ESPAÑA

MINISTERIO DE INCLUSIÓN, SEGURIDAD SOCIAL Y MIGRACIONES

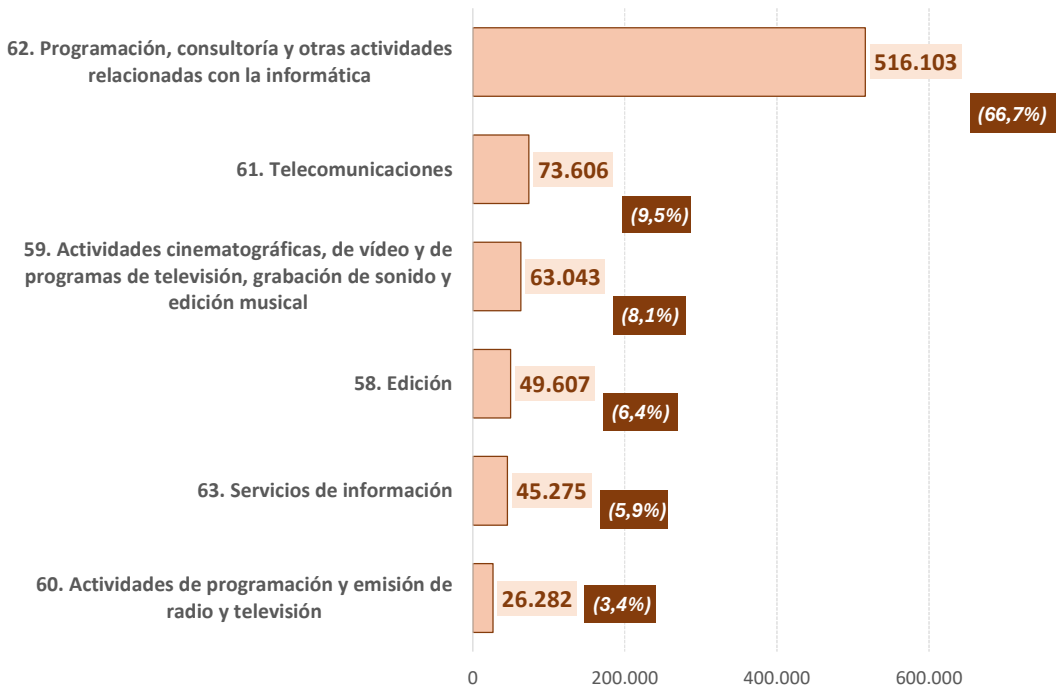
SECRETARÍA DE ESTADO DE LA SEGURIDAD SOCIAL Y PENSIONES

AFILIADOS EN ACTIVIDADES DE ALTA PRODUCTIVIDAD

RG+Autónomos. Datos sin ajustar. octubre 2025

Dentro de las actividades más productivas, en Información y Comunicaciones casi el 67% de los afiliados se concentra en *Programación y Consultoría Informática*, y en las Profesionales y Científico-Técnicas las *Actividades jurídicas y contables* y los *Servicios técnicos de arquitectura e ingeniería* representan casi el 52%

Sección J-Información y Comunicaciones y sus Divisiones



Sección M-Actividades Profesionales, Científicas y Técnicas y sus Divisiones



GOBIERNO DE ESPAÑA

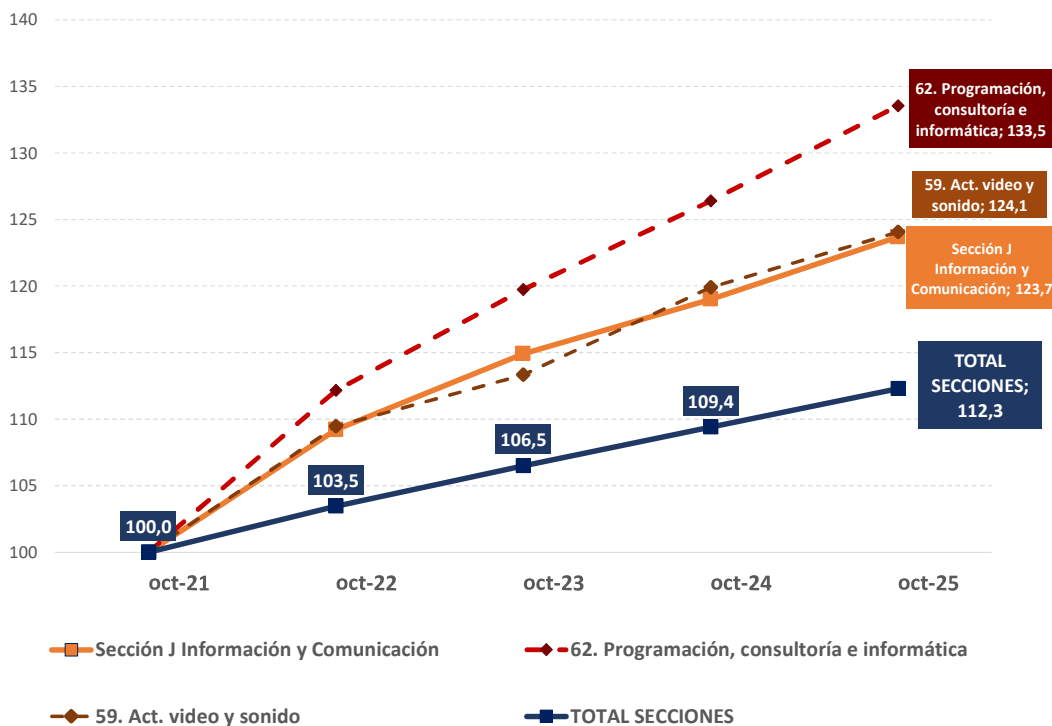
MINISTERIO DE INCLUSIÓN, SEGURIDAD SOCIAL Y MIGRACIONES

SECRETARÍA DE ESTADO DE LA SEGURIDAD SOCIAL Y PENSIONES

AFILIADOS EN ACTIVIDADES DE ALTA PRODUCTIVIDAD

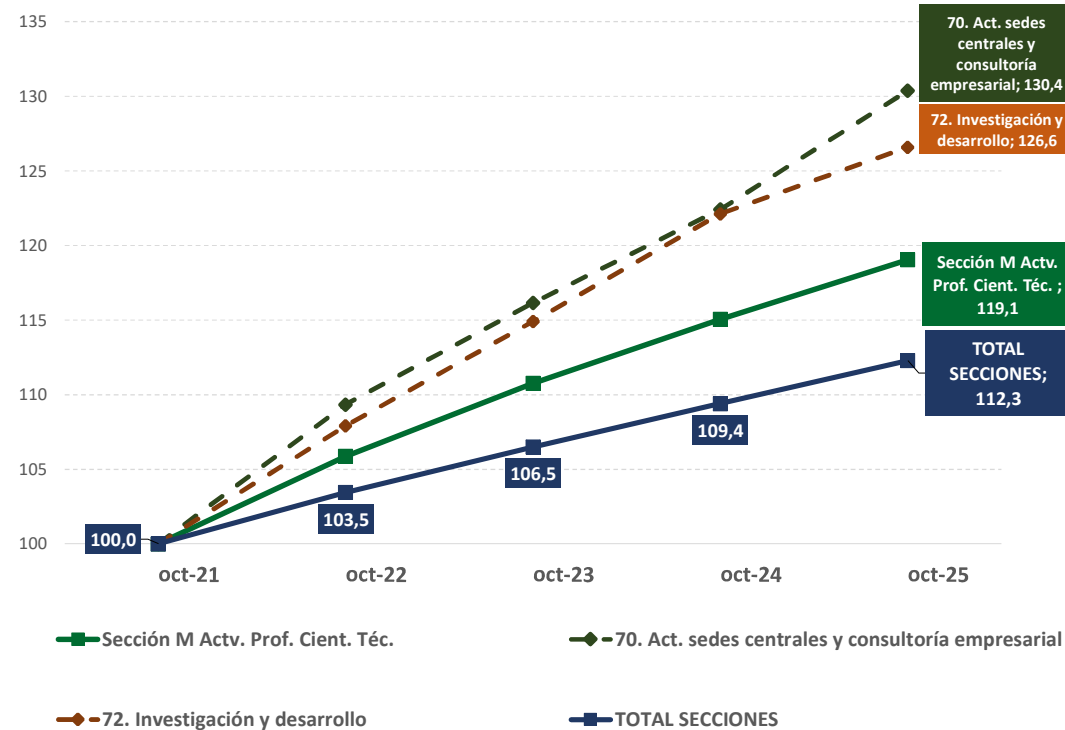
Base 100= oct 2021. RG+Autónomos. Datos sin ajustar.

Sección J- Información y Comunicaciones y sus Divisiones



Las actividades de Programación, consultoría e informática y de Vídeo y sonido son las que más crecen dentro de la sección J, y las relativas a Sedes centrales y Consultoría empresarial y las de I+D dentro de la sección M

Sección M- Actividades Profesionales, Científicas y Técnicas y sus Divisiones



GOBIERNO DE ESPAÑA

MINISTERIO DE INCLUSIÓN, SEGURIDAD SOCIAL Y MIGRACIONES

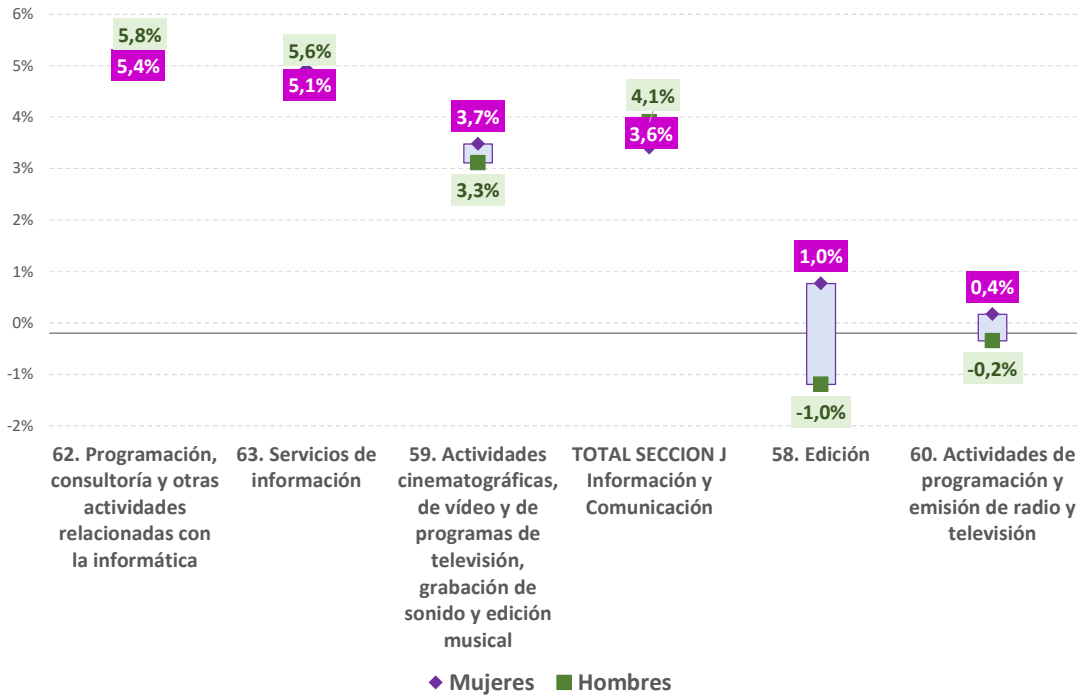
SECRETARÍA DE ESTADO DE LA SEGURIDAD SOCIAL Y PENSIONES

AFILIADOS EN ACTIVIDADES DE ALTA PRODUCTIVIDAD POR SEXO

Tasa Variación oct-25 sobre oct-24 (%)

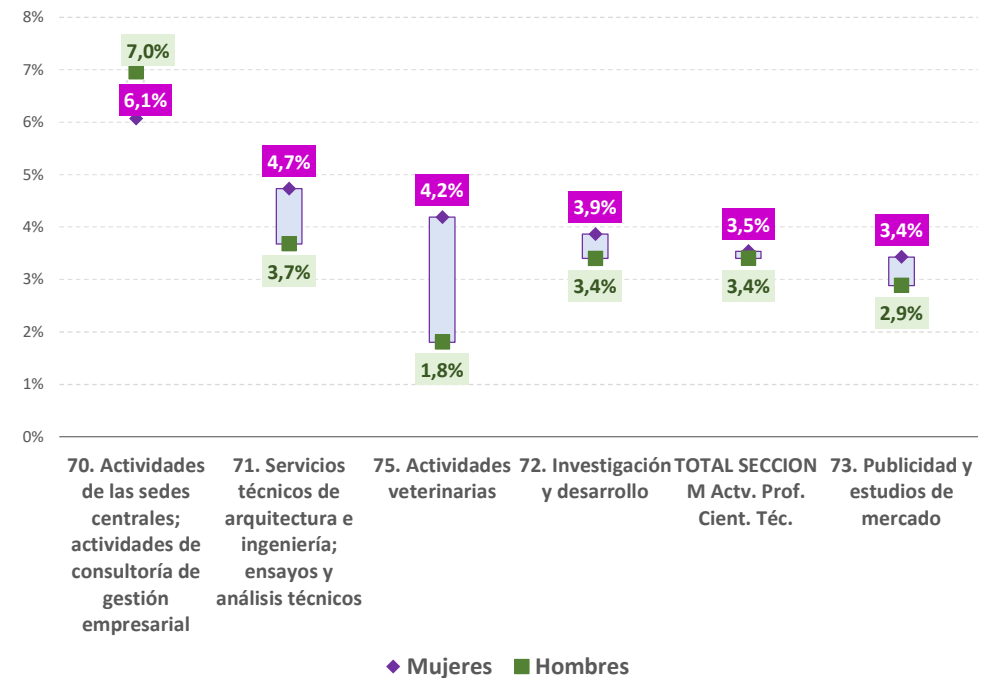
Régimen General + Autónomos. Datos sin ajustar

Sección J-Información y Comunicaciones y sus Divisiones



Destaca un comportamiento más dinámico entre las mujeres que entre los hombres en la mayor parte de las divisiones económicas

Sección M-Actividades Profesionales, Científicas y Técnicas y sus Divisiones



GOBIERNO DE ESPAÑA

MINISTERIO DE INCLUSIÓN, SEGURIDAD SOCIAL Y MIGRACIONES

SECRETARÍA DE ESTADO DE LA SEGURIDAD SOCIAL Y PENSIONES

BASES DE COTIZACIÓN POR SECCIONES DE ACTIVIDAD

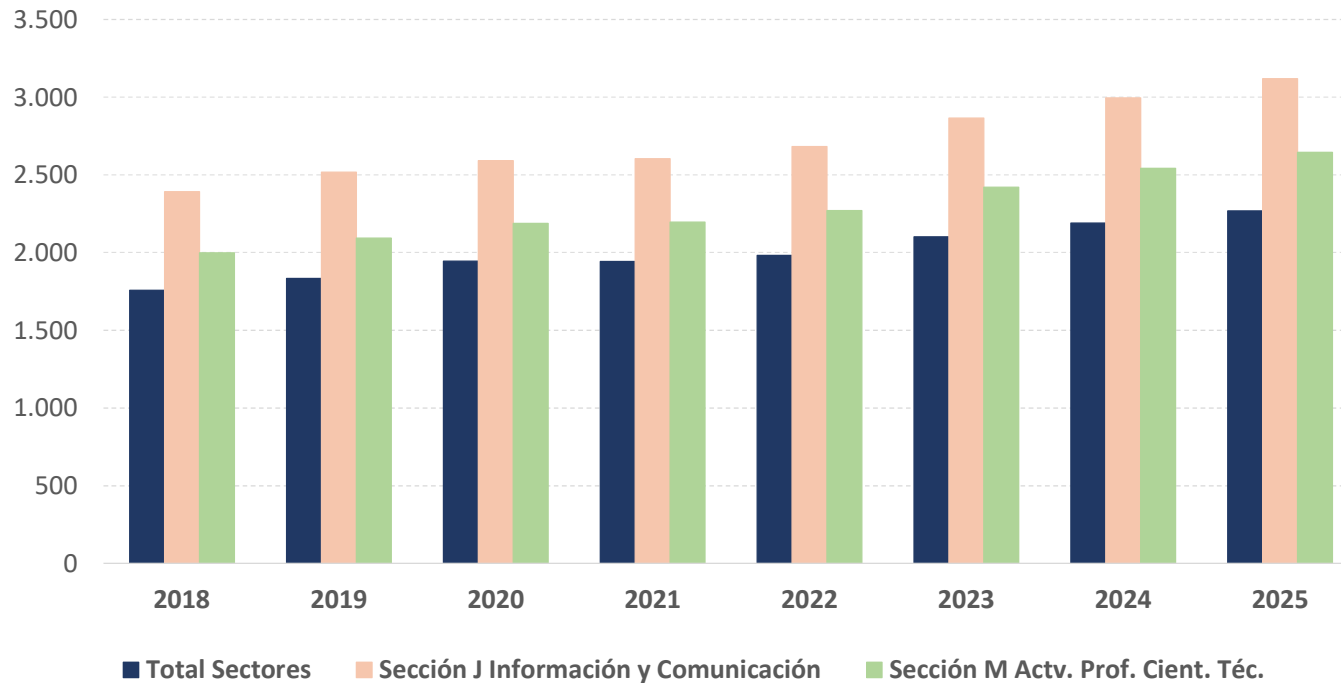
Promedio mensual abril-junio de cada año.

Cotizantes del Régimen General. Datos sin ajustar.

Las bases de cotización y, por tanto, los salarios, son más elevadas en las actividades de alto valor, lo que contribuye a reforzar los ingresos del sistema

Bases de cotización por sectores

En €. Promedio mensual abril-junio de cada año



GOBIERNO DE ESPAÑA

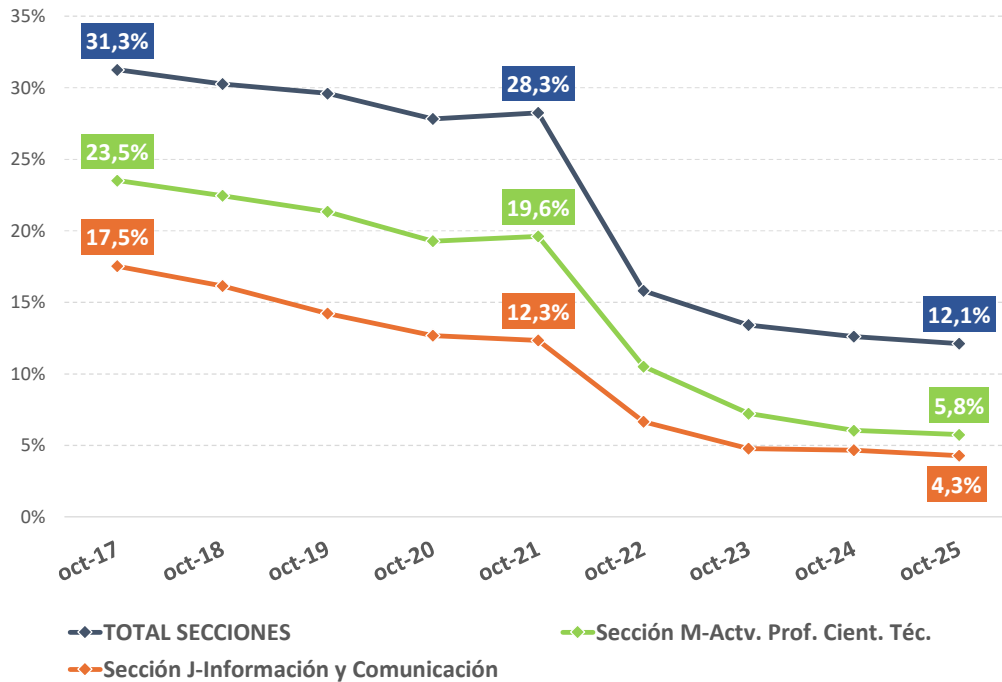
MINISTERIO DE INCLUSIÓN, SEGURIDAD SOCIAL Y MIGRACIONES

SECRETARÍA DE ESTADO DE LA SEGURIDAD SOCIAL Y PENSIONES

AFILIADOS EN ACTIVIDADES DE ALTA PRODUCTIVIDAD POR TIPO DE CONTRATO

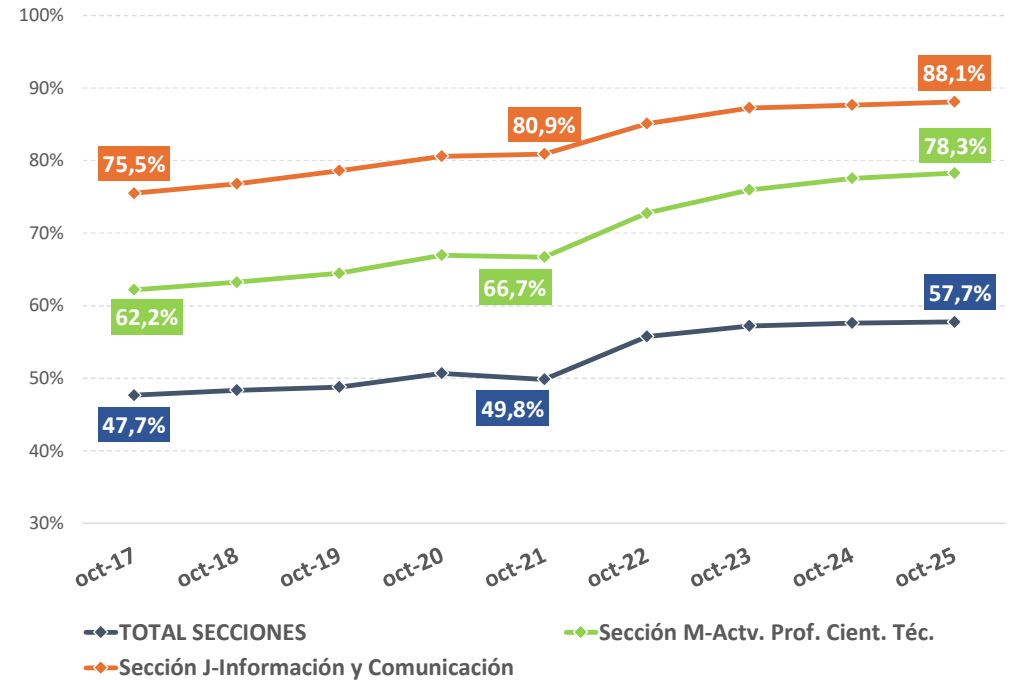
Régimen General. Datos sin ajustar.

% Contratos Temporales s/ Total



Los sectores de alta productividad tienen una temporalidad mucho más baja y contratos de mejor calidad

% Contratos indefinidos a tiempo completo s/ Total



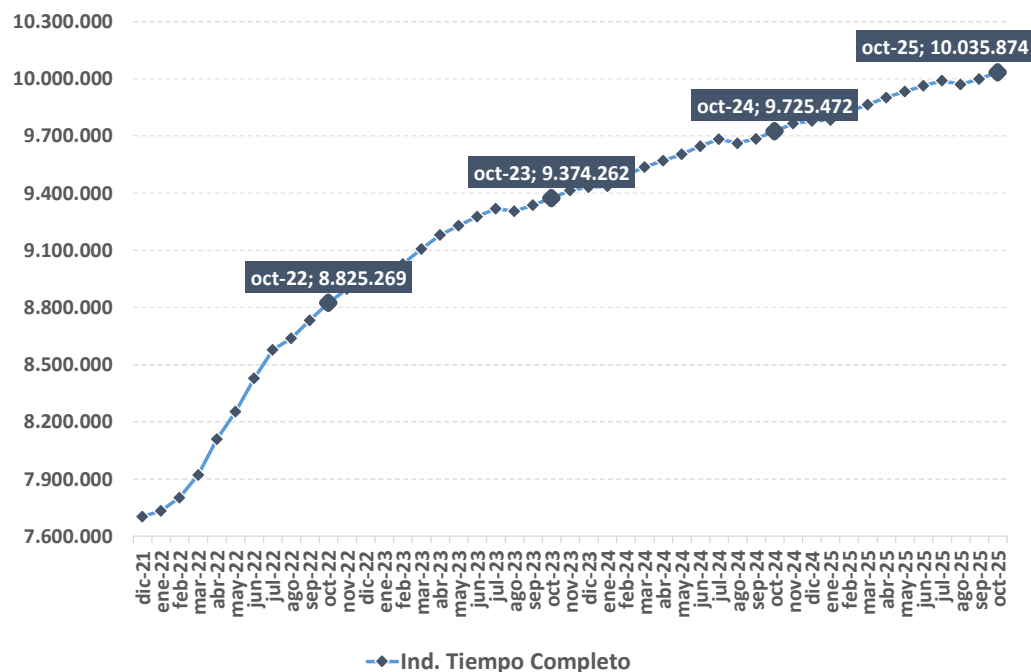
GOBIERNO DE ESPAÑA

MINISTERIO DE INCLUSIÓN, SEGURIDAD SOCIAL Y MIGRACIONES

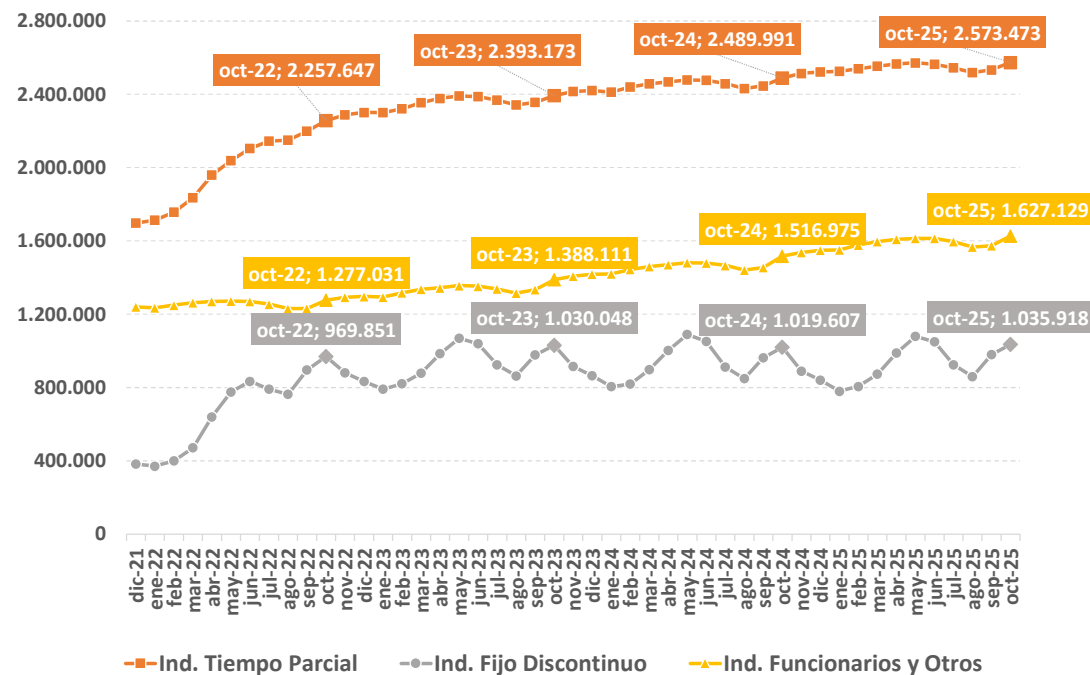
SECRETARÍA DE ESTADO DE LA SEGURIDAD SOCIAL Y PENSIONES

AFILIADOS INDEFINIDOS POR TIPO DE JORNADA

Régimen General. Datos sin ajustar.



El aumento de los indefinidos se concentra principalmente en la modalidad de contrato a tiempo completo



GOBIERNO DE ESPAÑA

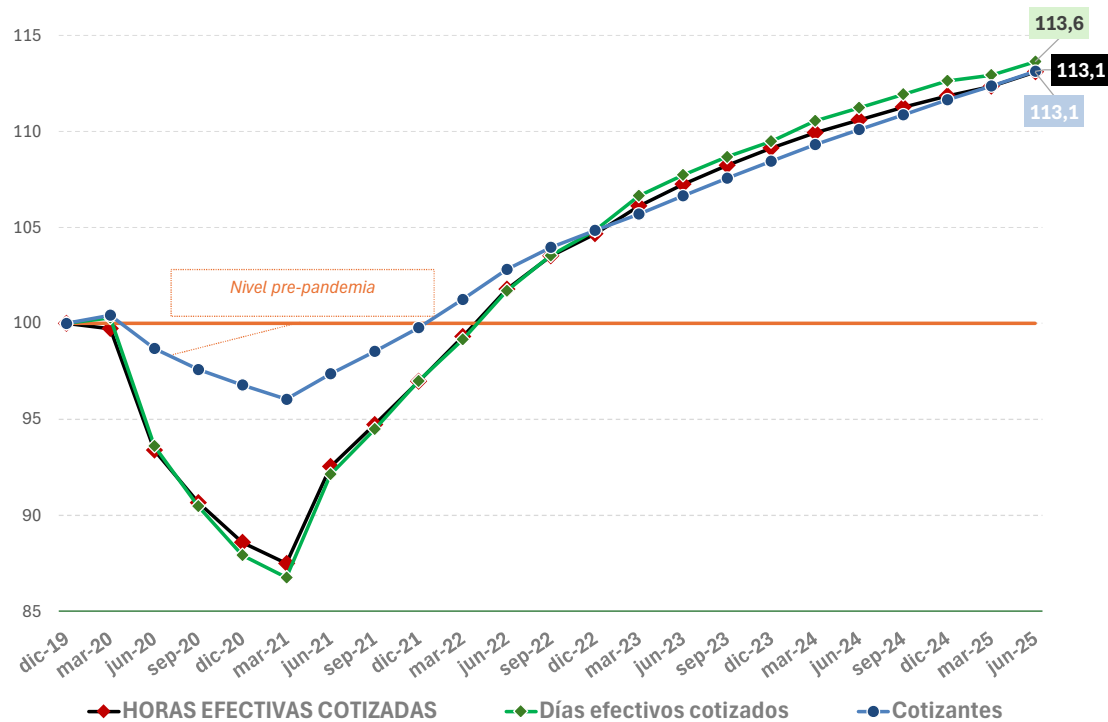
MINISTERIO DE INCLUSIÓN, SEGURIDAD SOCIAL Y MIGRACIONES

SECRETARÍA DE ESTADO DE LA SEGURIDAD SOCIAL Y PENSIONES

HORAS Y DÍAS EFECTIVOS Y COTIZANTES

Media móvil 4 trimestres. Régimen General.
Base 100=T419. Datos sin ajustar

Los días cotizados y efectivos han aumentado un 13,6% desde antes de la pandemia. Si no se descuentan las situaciones especiales (como los ERTE, las incapacidades temporales y otras prestaciones), el índice ha crecido un 15,9%



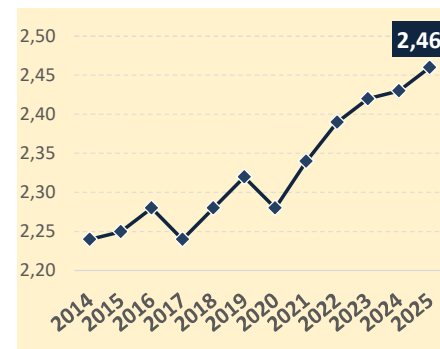
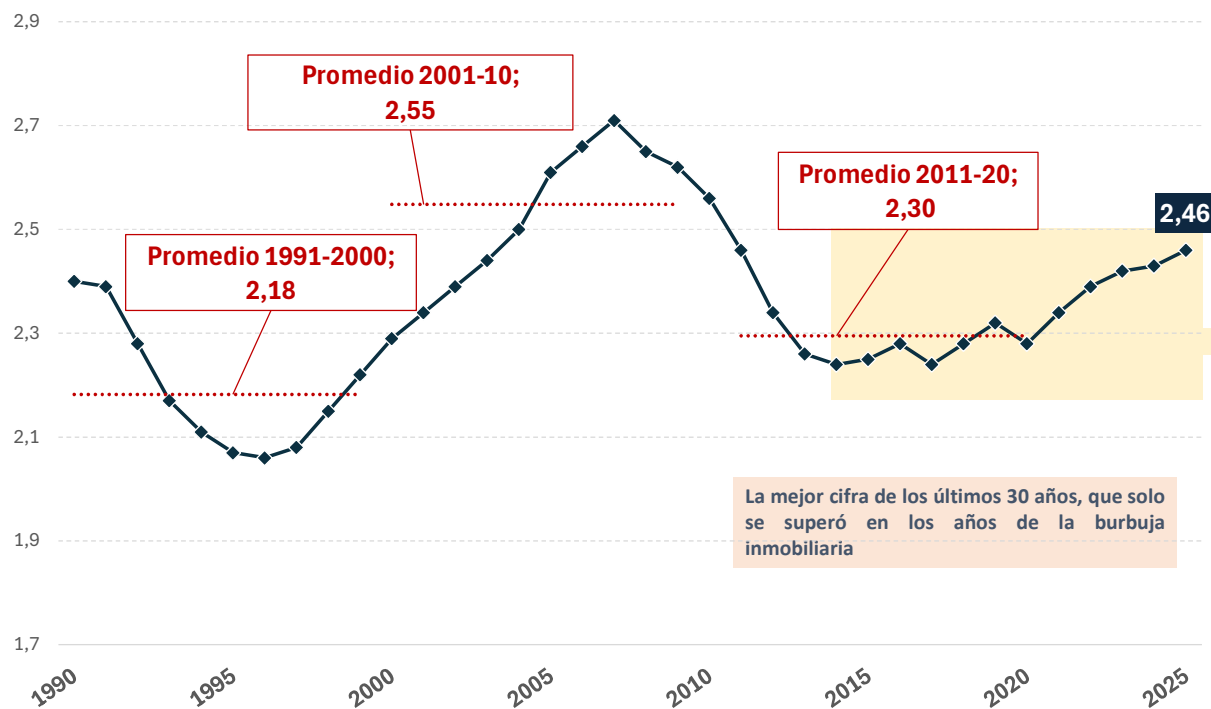
GOBIERNO DE ESPAÑA

MINISTERIO DE INCLUSIÓN, SEGURIDAD SOCIAL Y MIGRACIONES

SECRETARÍA DE ESTADO DE LA SEGURIDAD SOCIAL Y PENSIONES

RATIO COTIZANTE/ PENSIONISTA

La buena marcha del empleo eleva la relación entre trabajadores y pensionistas, en máximos desde 2011



GOBIERNO
DE ESPAÑA

MINISTERIO
DE INCLUSIÓN, SEGURIDAD SOCIAL
Y MIGRACIONES

SECRETARÍA DE ESTADO DE LA SEGURIDAD SOCIAL Y PENSIONES

CONCLUSIONES



El empleo experimenta el mayor ritmo de crecimiento en un mes de octubre (a excepción de 2021 por la recuperación de la COVID) y se sitúa por encima de los 21,8 millones de afiliados a la Seguridad Social de media, al sumar 141.926 afiliados. Si descontamos la estacionalidad y el efecto calendario, octubre incorpora 64.569 ocupados y alcanza máximos.



No sólo el mercado de trabajo muestra un enorme vigor, también mejora especialmente la calidad del empleo. Las actividades de alto valor añadido, que tienen más estabilidad y mejores bases de cotización, mejoran especialmente, algo que favorece a las mujeres. Desde diciembre de 2021, hay 4.249.281 de afiliados más con contrato indefinido y 2.167.802 afiliados menos con contrato temporal.



Se mantiene el aumento de **medio millón de empleos** en términos interanuales, con **un dinamismo superior al de las mayores economías europeas.** Se incrementan las horas y los días cotizados, otro indicador de la buena salud del mercado laboral.



Datos de paro registrado y afiliación a la Seguridad Social

OCTUBRE 2025



VICEPRESIDENCIA
SEGUNDA DEL GOBIERNO
MINISTERIO
DE TRABAJO
Y ECONOMÍA SOCIAL



GOBIERNO
DE ESPAÑA
MINISTERIO
DE INCLUSIÓN, SEGURIDAD SOCIAL
Y MIGRACIONES

