



Afiliación a la Seguridad Social

España marca un nuevo récord y supera los 22,1 millones de afiliados en la serie original, tras sumar 224.000 en abril

- Experimenta un aumento interanual de 517.000 ocupados (+2,4%) y se acerca a los 10,5 millones de mujeres afiliadas a la Seguridad Social
- La serie desestacionalizada consolida los 22 millones de afiliados y encadena 63 meses consecutivos al alza en la creación de empleo
- Los registros diarios se han mantenido en niveles máximos, por encima del umbral de los 22,2 millones desde el 27 hasta el 29 de abril
- Hay cerca de 3.250.000 afiliados extranjeros, después de sumar 251.000 en el último año
- El aumento de los trabajadores autónomos es especialmente intenso en el sector de Telecomunicaciones y Programación (+11,7% interanual)
- La ministra Elma Saiz: “La situación del mercado de trabajo ha mejorado considerablemente respecto a 2018: ahora marcamos récord mes tras mes, hemos roto la barrera de los 22 millones de afiliados, hay más de 10,4 millones de mujeres, más de 3,4 millones de autónomos y a todo ello se une que el empleo creado es de mayor calidad”

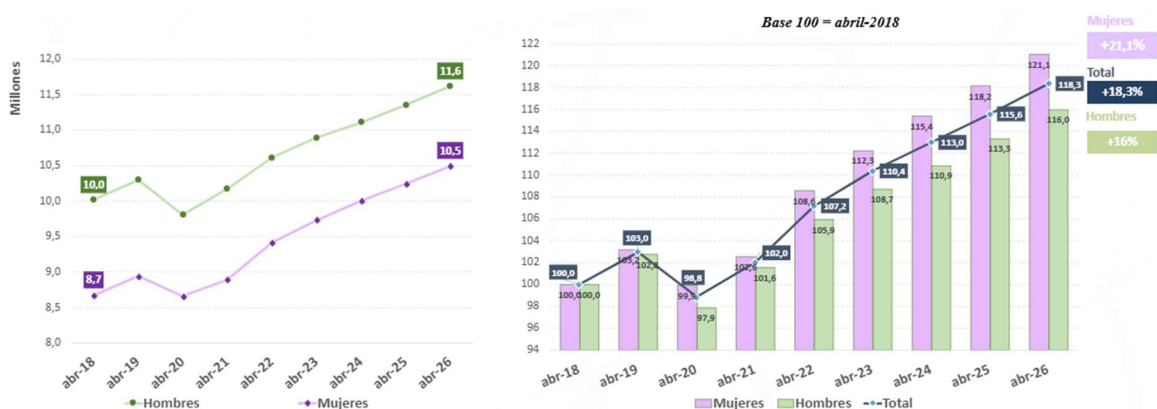
Madrid, 5 de mayo de 2026. – **El empleo alcanza un nuevo hito:** el número de afiliados medios (serie original) a la Seguridad Social ha superado por primera vez los 22,1 millones de ocupados, hasta situarse en los 22.105.831. El mercado laboral ha sumado 223.685 trabajadores en el último mes, lo que lo convierte en el **tercer mayor aumento de un mes de abril** desde que hay registros. El incremento interanual es de 517.192 afiliados (+2,4%).



“Llevamos cuatro ejercicios seguidos sumando medio millón de afiliados al año”, expone la ministra de Inclusión, Seguridad Social y Migraciones, Elma Saiz. “Es un dato muy positivo que incluye varias cifras que debemos remarcar. En el mes de abril, se han registrado casi 10,5 millones de afiliadas, la cifra más alta de la serie. Además, sigue marcando récord la afiliación de extranjeros, que se acerca a los 3.250.000”.

En concreto, el número de **trabajadores extranjeros** en la serie original se sitúa en **3.248.247**, que son **250.939** más que hace un año, lo que supone el **14,7%** del total.

Destaca el comportamiento del empleo entre las **mujeres** con **10.489.362 ocupadas**. En concreto, hay **250.821** afiliadas más que hace un año y son **1,8 millones más que en 2018**, donde la mejora es del 21,1%.

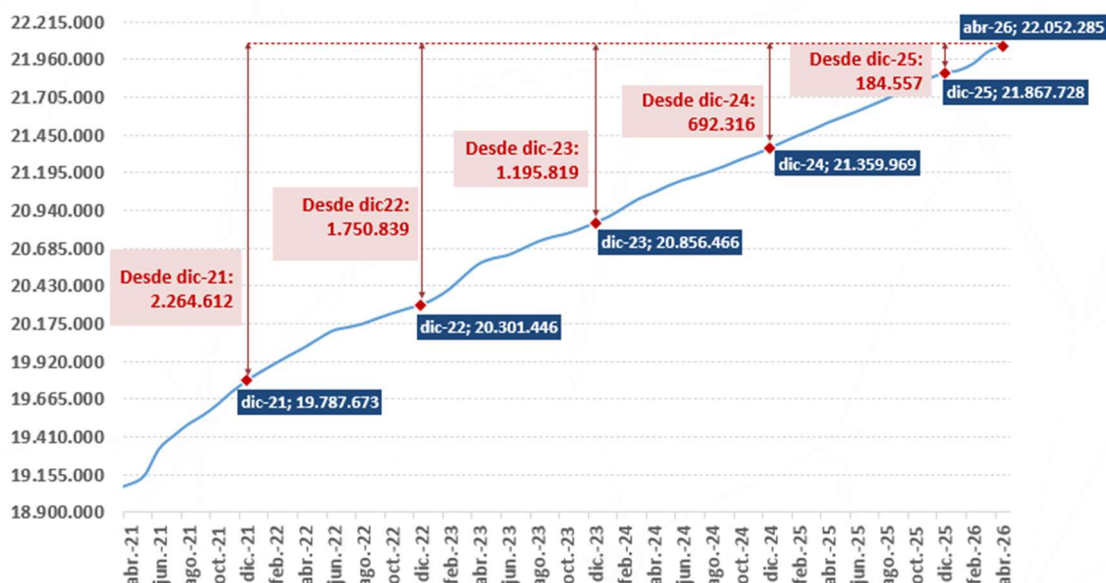


Total Sistema. Por sexo. Datos sin ajustar

Las mujeres representan el **47,5% del total**, un punto porcentual más que en 2018. Su presencia en el mercado laboral crece a un ritmo del 2,5% con respecto a 2025. Al mismo tiempo, el empleo en los hombres también experimenta un máximo, con **11.616.469 afiliados**, después de sumar 266.371 en el último año y 1.447.473 desde 2018.

En términos desestacionalizados, son 63 meses seguidos creciendo

En la serie desestacionalizada, se consolidan los 22 millones. Con casi 2,3 millones de afiliados más desde la entrada en vigor de la reforma laboral, que elevan la cifra a 22.052.285 ocupados.



Total Sistema. Serie desestacionalizada

“Estamos transformando el mercado laboral de nuestro país. **Su situación ha mejorado considerablemente respecto a 2018**. Si descontamos la estacionalidad y el efecto calendario, la Seguridad Social se consolida por encima de los **22 millones de afiliados a la Seguridad Social**, tras sumar cerca de 3,5 millones de ocupados desde 2018”, señala Elma Saiz. “Hemos llegado a una cifra récord después de **63 meses consecutivos de crecimiento en el empleo**”.

Respecto a la serie de afiliación diaria, esta se ha mantenido **por encima de los 22,2 millones** desde el día 27 hasta el 29 de abril. Fue el día 27 cuando vivió su nivel más alto (22.212.429).

Afiliación por sectores de actividad

En conjunto, **la afiliación media** ha presentado un crecimiento interanual del **2,4%**, un porcentaje superado ampliamente en algunos sectores del Régimen General de la Seguridad Social como Agricultura, Ganadería, Silvicultura y Pesca (+7,05%), Construcción (+5,5%), Suministro de Agua y Saneamiento (+5%) y en Actividades de Edición, Radiodifusión y Producción y Distribución de Contenidos (+5%). También han superado este incremento de media: Actividades Artísticas, Deportivas y de Entretenimiento (+4,9%), Transporte y Almacenamiento (+4,1%), Actividades Sanitarias (+3,9%) y Actividades Inmobiliarias (+3,5%).



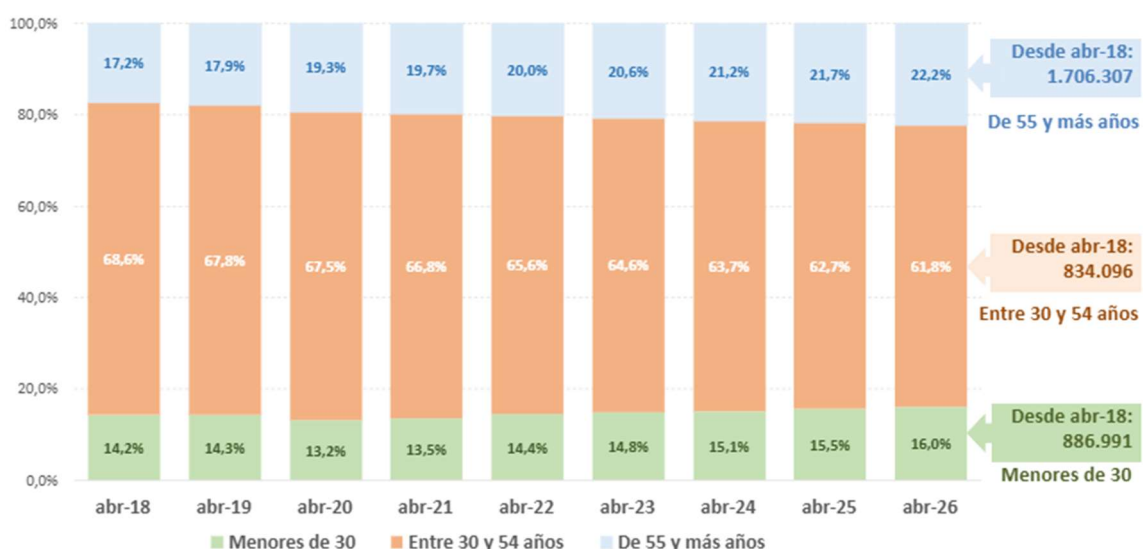
En el caso de los **trabajadores autónomos**, cuyo monto total crece un 1,3% interanual, es significativo el aumento en Suministro de Energía (+18,1%), **Telecomunicaciones, Programación Informática, Consultoría e Infraestructura Informática (+11,7%), y Actividades Inmobiliarias (+11,7%)**.

En conjunto, el número de autónomos asciende a **3.444.973 millones**, que son 15.439 más que hace un año y 198.119 más que en 2018.

Mayor crecimiento del empleo en jóvenes y mayores de 55 años

Al analizar la evolución del empleo en los últimos ocho años, se observa un mayor crecimiento del grupo de mayor edad, sobre todo en el tramo de 55 años y más, así como en el de los más jóvenes. **La ocupación** de los mayores ha crecido un 53,2% y la de los más jóvenes un 33,5% desde 2018, 34,9pp y 15,2pp, respectivamente, por encima del conjunto, **18,3%**.

En abril de 2026, los mayores de 55 años representan un 22,2% del total de trabajadores (+5pp más que en 2018) y los menores de 30 años, el 16%, frente al 14,2% de abril de hace ocho años.



Total Sistema por edades. Datos sin ajustar



Estabilidad y calidad en el empleo

Desde abril de 2021, se ha producido una gran transformación en los tipos de contratos de nuestro mercado de trabajo: hay 4.866.333 afiliados más con contrato indefinido y 1.847.426 afiliados menos con contrato temporal. Cada vez hay más empleos estables. El mayor incremento se produce entre los contratos indefinidos con jornada a tiempo completo, con 285.984 más que hace un año. Mientras que los contratos a tiempo parcial aumentan en 52.141.

El peso de los **trabajadores temporales** se encuentra en el 11,6%, frente al 30% que suponía en abril de 2019. Esta mejoría es aún más fuerte entre los trabajadores de 55 y más años, que tienen una tasa de temporalidad del 9% cuando hace siete años tenían una superior al 21,2%.

Además, destaca que el aumento de los trabajadores con contrato indefinido se concentra principalmente en trabajadores a tiempo completo, que suma ya un total de **15.536.063**.



Régimen General por tipo de contrato. Datos sin ajustar.

Información adicional en el Excel y en la web:
<https://w6.seg-social.es/PXWeb/pxweb/es>

Nota: El documento Excel introduce la nueva CNAE 25 y, por ello, tiene algunas modificaciones técnicas y limitaciones respecto a documentos de otros meses.