



Balance mercado laboral

La Seguridad Social suma 522.000 afiliados en el último año y supera los 21,8 millones de afiliados

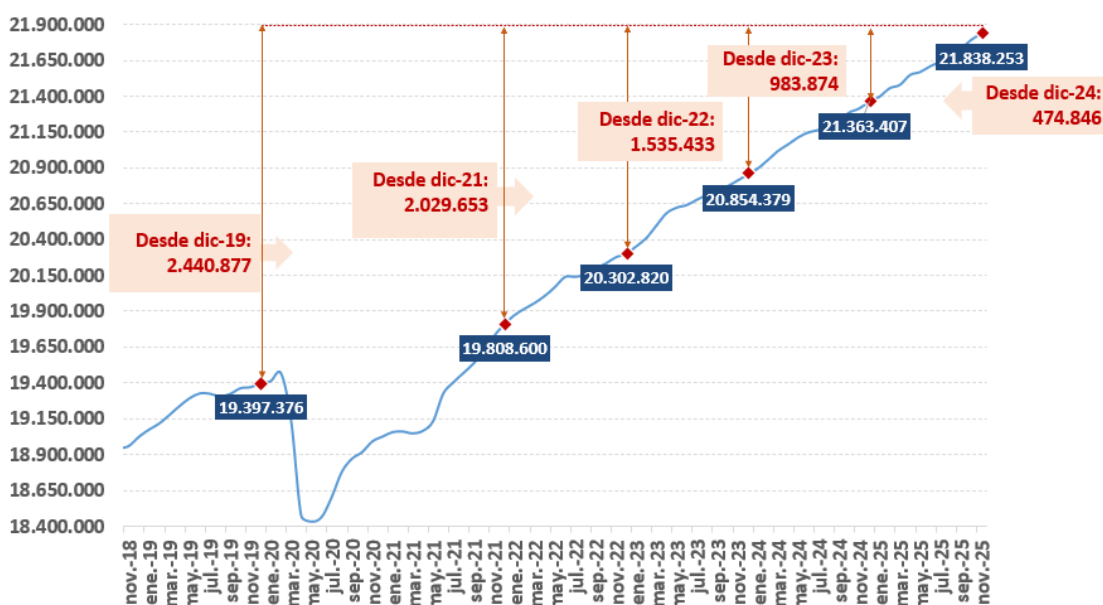
- En la serie original, el número de afiliados se reduce en 14.358 respecto a octubre, menos de la mitad que el mismo mes de 2024
- En términos desestacionalizados, la afiliación suma 44.734 trabajadores este mes de noviembre y alcanza 21.838.253 afiliados, el nivel más alto de la serie
- La serie diaria supera los 21,8 millones de afiliados de forma ininterrumpida desde el 17 de noviembre
- Tanto la ocupación de los jóvenes como la de los mayores de 55 años ha crecido un 23% desde antes de la reforma laboral, más del doble que el 10,5% que crece la media del mercado laboral desde entonces
- Las actividades de alto valor añadido aumentan con fuerza en sectores como la Información y Comunicación y también crecen Educación y Construcción
- La ministra Elma Saiz: “El empleo en España sigue creciendo a un ritmo superior al de otras economías europeas, y lo hace de forma continuada en sectores de alto valor añadido como son Información y Comunicación y Actividades Profesionales Científicas y Técnicas”

Madrid, 2 de diciembre de 2025. - El mercado laboral suma 522.771 afiliados en los últimos doce meses, hasta registrar un total de 21.825.233 ocupados en la serie original en noviembre, el nivel más elevado en ese mes. Supone un ritmo de creación de empleo del 2,5% interanual.



Si comparamos con el mes de octubre, hay 14.358 afiliados menos, un descenso menos pronunciado que el experimentado en este mismo mes en 2024 (-30.051); y que está muy por debajo del promedio del periodo 2017-2019, previo a la pandemia.

Si descontamos la estacionalidad y el efecto calendario, la Seguridad Social ha sumado **44.734 afiliados en noviembre y la serie supera los 21,8 millones de afiliados**. En concreto, ha alcanzado los **21.838.253 afiliados**, el nivel más alto de la serie. En los primeros once meses, hay 474.846 ocupados más.



Total Sistema. Serie desestacionalizada.

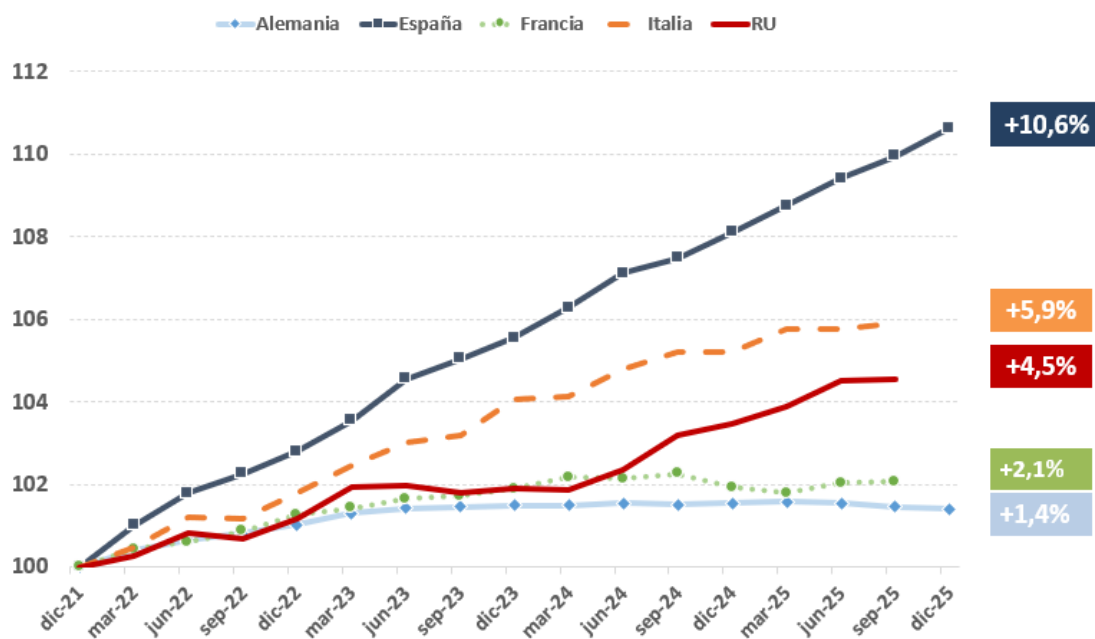
Por su parte, la afiliación diaria se ha mantenido **por encima de los 21,8 millones** todos los días de forma ininterrumpida desde el día 17 de noviembre, así como el 12 y el 13.

El número de **mujeres afiliadas** a la Seguridad Social continúa en cifras históricamente altas, con **10.335.245 de media en noviembre**. Son 247.902 ocupadas más que hace un año. La mejoría en el empleo entre las mujeres es del 11,9% desde antes de la reforma laboral, **2,6 puntos más alta que la de los hombres**.

La cifra de trabajadores extranjeros se mantiene en máximos y roza los 3,1 millones de afiliados. Este grupo de trabajadores representa el 14,1% de la afiliación.



“El empleo en España sigue creciendo a un ritmo superior al de otras economías europeas”, explica Elma Saiz, “y lo hace de forma continuada en sectores de alto valor añadido como son Información y Comunicación y Actividades Profesionales Científicas y Técnicas”.



Datos noviembre-25 en España; octubre-25: Alemania; septiembre-25: Francia e Italia; agosto-25: RU

Evolución del empleo en España y países europeos comparables.

Datos por edades

Por edades, tanto la ocupación de los jóvenes como la de los mayores, de 55 años y más, ha crecido un 23% desde antes de la reforma laboral, lo que supone 12,4 puntos porcentuales más que la media, que crece un 10,5% desde entonces.

Sectores altamente productivos

En los últimos doce meses, han sumado afiliados la mayoría de las **actividades del Régimen General de la Seguridad Social**. Este incremento es particularmente significativo en Transporte y Almacenamiento (+8%), Agricultura, Ganadería, Caza, Silvicultura y Pesca (+5,7%), Actividades Artísticas, Recreativas y de Entretenimiento (+5,1%), Suministro de Agua (+4,8%), Construcción (+4,7%) y Educación (+4,1%).

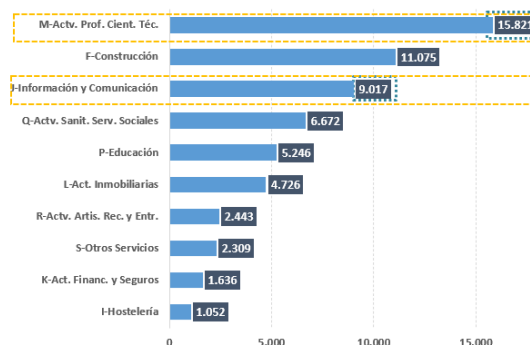
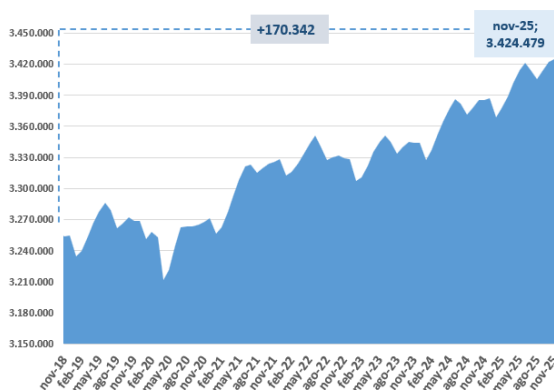


Destaca la mejoría en actividades de alto valor añadido, como son Información y Comunicación (+3,3%) y Actividades Profesionales Científicas y Técnicas (+3%), cuyas bases medias de cotización y su nivel de estabilidad es superior al de la media.

Respecto a octubre de este año, destaca el comportamiento de Educación (+2,27%), Actividades Sanitarias (+1%), Actividades de Organizaciones (+0,98%) Construcción (+0,94%), Comercio (+0,90%) e Información y Comunicaciones (+0,78)

Autónomos

El número de trabajadores **autónomos** se mantiene en cifras récord, por encima de los **3,4 millones** (RETA y SETA), con 3.424.479 trabajadores por cuenta propia, 38.817 más que hace un año, lo que supone un crecimiento del 1,2%.



Se representan las 10 CNAE con mayor crecimiento de autónomos.
Variación absoluta interanual nov-25 vs nov-24.

Afiliados autónomos (RETA+SETA). Datos sin ajustar.

Desde noviembre de 2024, la afiliación de trabajadores por cuenta propia en los sectores de **Información y Comunicación y Actividades Profesionales, Científicas y Técnicas** se ha incrementado en un 10,5% y 4,7%, respectivamente.

Suman 24.838 nuevos autónomos entre los dos, es decir, estos sectores agrupan el **64% del empleo creado en este Régimen Especial de Trabajadores Autónomos** en el último año. Si se añade Actividades Sanitarias y Servicios Sociales, que crece un 4,7%, Educación, que lo hace un 5%, el porcentaje alcanza el 94,7% del empleo creado.

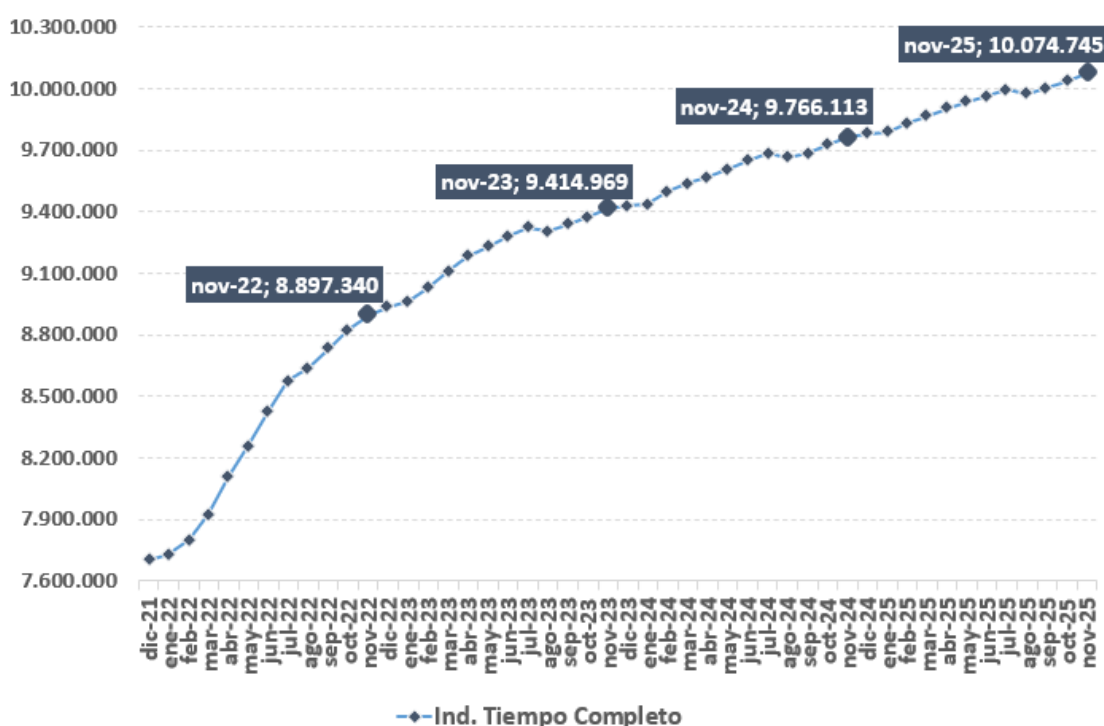


Mayor crecimiento del empleo que los países de nuestro entorno

El **mercado de trabajo en España (+10,6%)** sigue marcando un ritmo de crecimiento superior al de otras economías europeas (**Italia, +5,9%; Francia, +2,1%; Alemania, +1,4%**), con referencia a datos de finales de 2021, antes de la entrada en vigor de la reforma laboral.

Más estabilidad

Desde diciembre de 2021, se ha producido una gran transformación en los tipos de contratos de nuestro mercado de trabajo: hay 4.211.387 afiliados más con contrato indefinido y 2.155.630 afiliados menos con contrato temporal. Cada vez hay más empleos estables, con más derechos y mejores salarios. El mayor incremento se produce entre los indefinidos con contrato indefinido a tiempo completo, con 308.632 más que hace un año. Mientras que los contratos a tiempo parcial aumentan en 85.961.

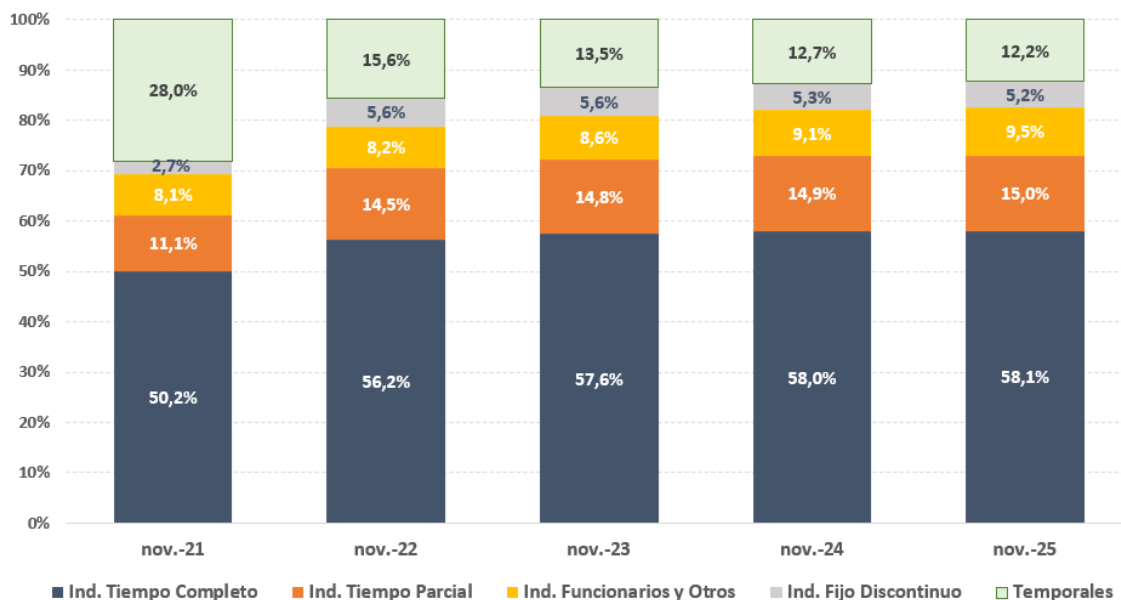


Evolución de indefinidos a tiempo completo. Régimen General. Datos sin ajustar.

El peso de los **trabajadores temporales** se encuentra en el 12,2%, frente al 30,2% que suponía en 2018. Esta mejoría es aún más destacable entre los trabajadores



menores de 30 años, que tienen una tasa de temporalidad del 20,1% cuando hace siete años tenían una superior al 53,3%.



Afiliados por tipo de contrato. % s/ total contratos. Régimen General. Datos sin ajustar.

Información adicional en el Excel y en la web:
<https://w6.seg-social.es/PXWeb/pxweb/es>

Nota de prensa