



Balance mercado laboral

## La afiliación a la Seguridad Social alcanza un nuevo máximo en junio, con varios días del mes por encima de los 21,9 millones de ocupados

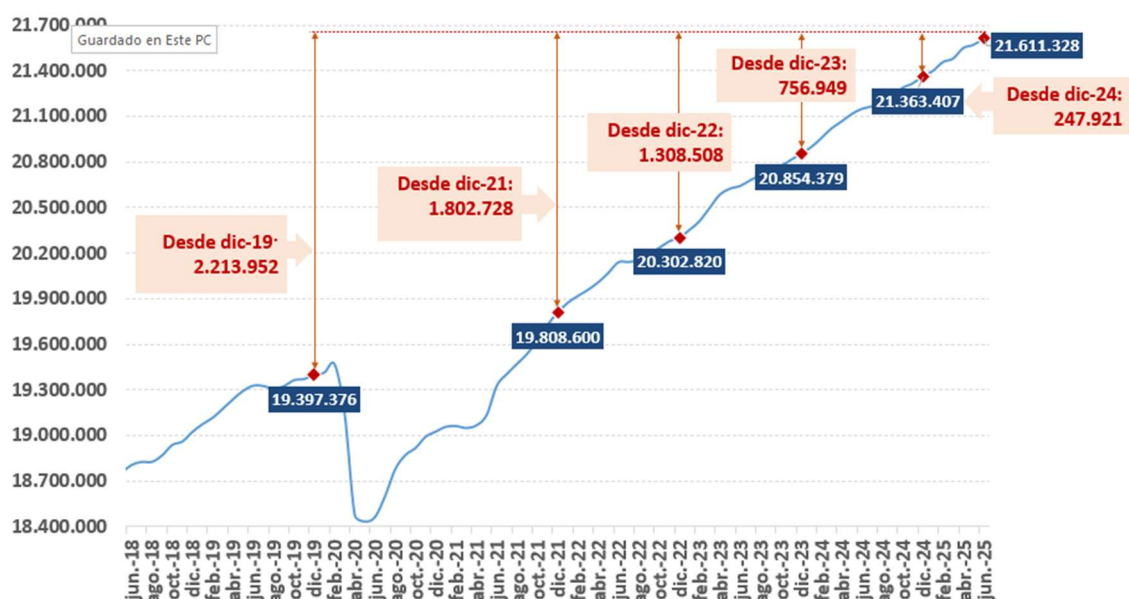
- En la serie original, la Seguridad Social sumó en junio 76.720 afiliados, un aumento mayor que el mismo mes de 2024 y 2023, hasta un total de 21.861.095, y acumula un incremento de más de medio millón en el último trimestre
- Descontando la estacionalidad y el efecto calendario, se han registrado 21.611.328 afiliados, el nivel más alto de la serie, 40.399 más que en mayo
- La afiliación diaria ha superado los 21,9 millones por primera vez, entre los días 16 y 19 de este mes. Hay niveles máximos de trabajadores autónomos y de mujeres afiliadas
- Elma Saiz, ministra de Inclusión: “Estamos rozando los 22 millones de afiliados cuando hace poco más de un año que alcanzamos los 21 millones. Además, son los sectores de alto valor añadido los que mejor comportamiento tienen, algo indudablemente positivo”

Miércoles, 2 de julio de 2025- El empleo mantiene un visible dinamismo en junio. La afiliación a la Seguridad Social supera por primera vez los **21,6 millones de ocupados** en ese mes (21.611.328), descontados la estacionalidad y el efecto calendario.

Esto supone un incremento de **40.399 afiliados** respecto al mes anterior (un ritmo más alto que los meses anteriores) y de **461.409 ocupados en el último año** (+2,2%).

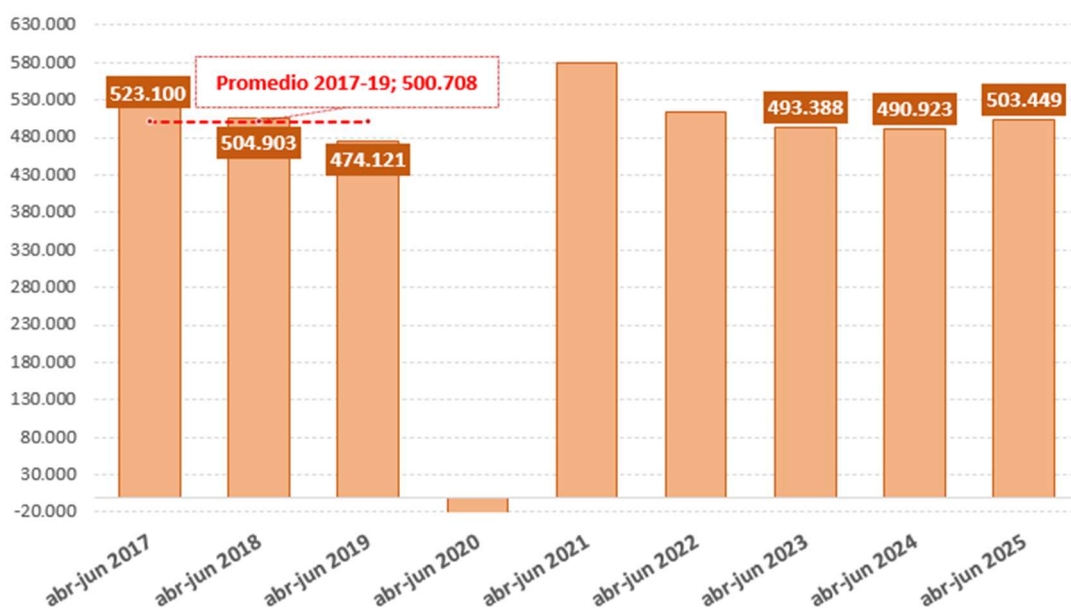


# Nota de prensa



Serie desestacionalizada

La **afiliación media** (serie original) supera ampliamente los **21,8 millones de afiliados**, (21.861.095 afiliados), una cifra sin precedentes, y se acerca a los 21,9 millones después de haber registrado 76.720 ocupados más que en mayo (+0,35%), un incremento mayor al de los años anteriores en ese mes. El comportamiento de abril a junio (+503,449) es mejor al de 2024 y al de 2023, y se mantiene por encima del promedio entre 2017 y 2019, años previos a la pandemia con fuerte crecimiento.



Variaciones de afiliación Abril-Junio. Total Sistema. Datos sin ajustar

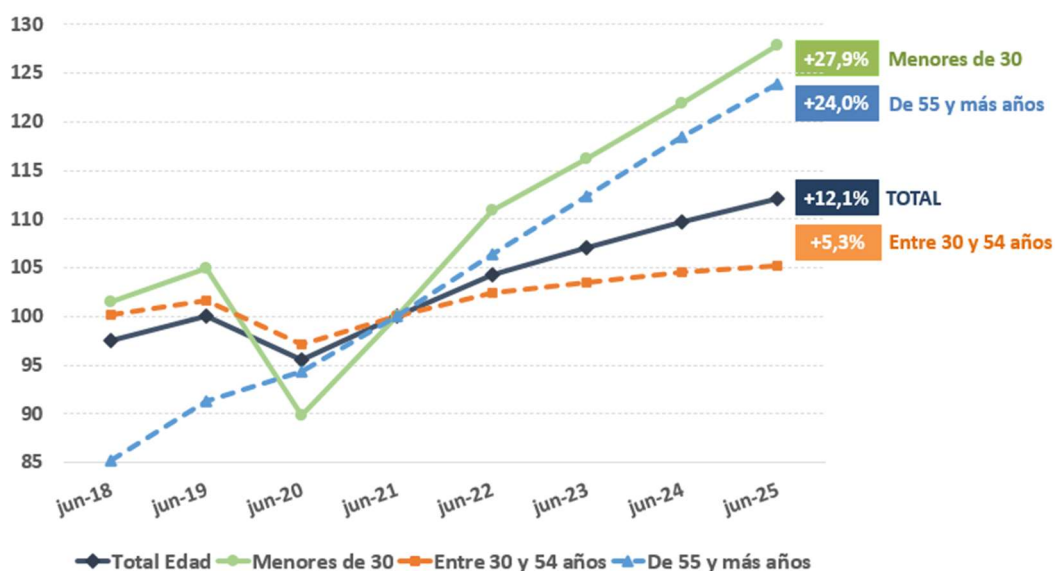


El empleo marca también un nuevo máximo histórico, con la **serie diaria por encima de los 21,9 millones** de ocupados por primera vez. Esta cifra se ha superado entre el 16 y el 19 de junio.

“Hace poco más de un año que alcanzamos los 21 millones de afiliados y ya estamos **rozando los 22 millones** y, además, son los **sectores de alto valor añadido** los que mejor comportamiento tienen, algo indudablemente positivo. Es empleo de más calidad y más estable, están mejorando las **bases de cotización** y nueve de cada diez ocupados son **indefinidos**”, afirma la ministra de Inclusión, Seguridad Social y Migraciones, Elma Saiz.

### Mujeres y jóvenes

También este mes vuelve a alcanzarse un máximo histórico de **mujeres afiliadas** a la Seguridad Social, con **10.329.106**. “Hoy trabajan en España más mujeres que nunca. Tenemos que seguir trabajando para acabar con la brecha de género en la participación en el empleo, pero los datos nos dicen mes tras mes que vamos por buen camino”.



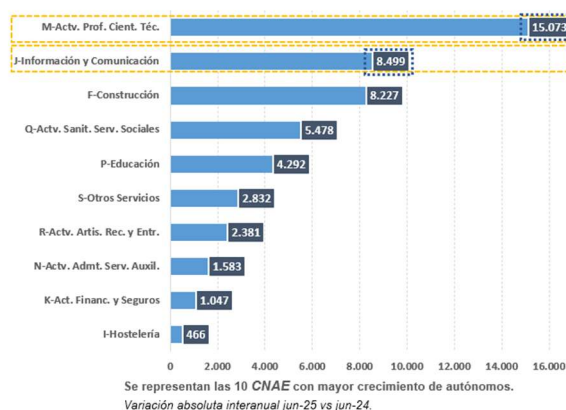
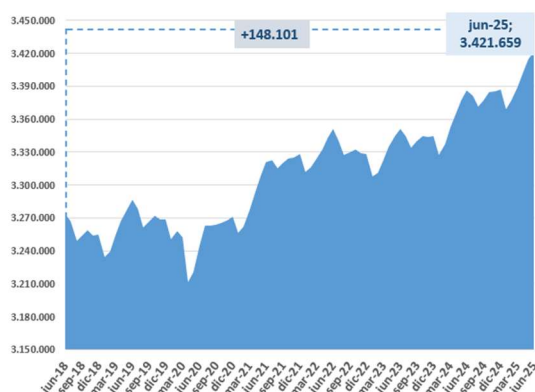
**Afiliados por edad. Base 100= May 2021. Total Regímenes. Datos sin ajustar**

**Crece especialmente** el empleo entre los **menores de 30 años** y los **mayores de 55** desde la reforma laboral. De hecho, su crecimiento del 27,9% y del 24% respectivamente, es muy superior al de la media, que crece un 12,1%.



En el mes de junio, la mayoría de los **sectores del Régimen General** ganan afiliados en términos mensuales, con especial intensidad Agricultura, Ganadería, Caza, Silvicultura y Pesca (+2,8%) por razones estacionales. En términos interanuales, Transporte y Almacenamiento, con un 7,2% y Actividades Artísticas, Recreativas y de Entretenimiento, con un 4,8% son los que más crecen, seguidos de Actividades Profesionales Científicas y Técnicas (3,8%) y Educación (3,5%).

El número de trabajadores **autónomos**, por su parte, sigue batiendo las cifras más altas registradas, por encima de los **3,4 millones** (RETA y SETA), con 3.421.659 trabajadores por cuenta propia, tras sumar 35.227 trabajadores desde junio de 2024 (+1%). Además, el 67% se incorporan a sectores altamente productivos.



**Afiliados autónomos. (RETA+SETA). Datos sin ajustar**

En el último año, la afiliación de trabajadores por cuenta propia en Información y Comunicaciones y Actividades Profesionales, Científicas y Técnicas se ha incrementado en un 10,2% y 4,5%, respectivamente. Suman más de 23.572 nuevos autónomos, que es más de dos tercios del incremento de los trabajadores autónomos en este periodo. También suben por encima de la media Actividades Inmobiliarias (6%) y Educación (4,2%).

### Mayor crecimiento del empleo que las otras grandes economías europeas

Como en meses anteriores, hay que destacar que la creación de empleo en **España (+9,4%)** supera ampliamente a la de los grandes países europeos (**Italia, +5,9%**; **Francia, +1,8%**; **Alemania, +1,6%**), con las cifras desde finales de 2021, antes de la entrada en vigor de la reforma laboral.

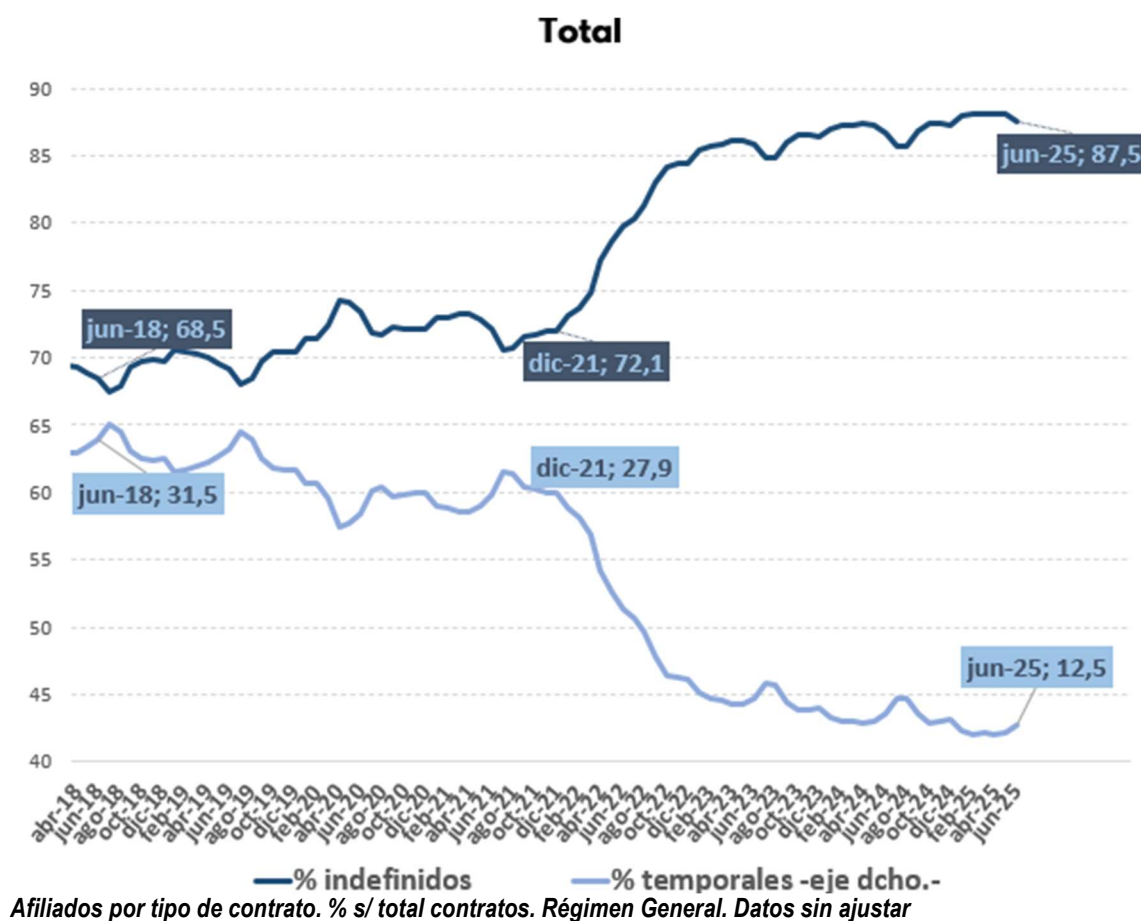


# Nota de prensa

La buena marcha del empleo, tanto en cantidad como en calidad, se traduce en un aumento de los **ingresos por cotizaciones que crecen un 7,1%** en los primeros cinco meses del año. Este incremento se basa en el crecimiento del empleo, la mejora de los salarios y el aumento de las bases medias de cotización, muy relacionado con el cambio en la composición hacia empleos con salarios más altos y en sectores de mayor valor añadido.

**En cuanto a la calidad del empleo desde el arranque de la reforma laboral**, hay casi **4,2 millones de trabajadores más con contrato indefinido**, lo que supone un incremento del 40,8% desde junio de 2021.

En la actualidad, se roza los **15,2 millones de ocupados con contrato indefinido** (15.193.286), de los que más de 9,9 millones trabajan a tiempo completo. El número de fijos-discontinuos, sin embargo, se mantiene estabilizado y representa, tan solo, el 6,1% del total.





# Nota de prensa

El peso de los **trabajadores temporales** se encuentra en el 12,5%, frente al 31,5% que suponía en 2018. Esta mejora es aún más destacable entre los trabajadores menores de 30 años, hace siete años tenían una tasa de temporalidad superior al 55,2% y ahora está por debajo del 20%.

**Información adicional en el Excel y en la web:**

**<https://w6.seg-social.es/PXWeb/pxweb/es>**