



MINISTERIO
DE INCLUSIÓN, SEGURIDAD SOCIAL
Y MIGRACIONES

RUEDA DE PRENSA

RADIOGRAFÍA DE LA INMIGRACIÓN EN EL MERCADO LABORAL

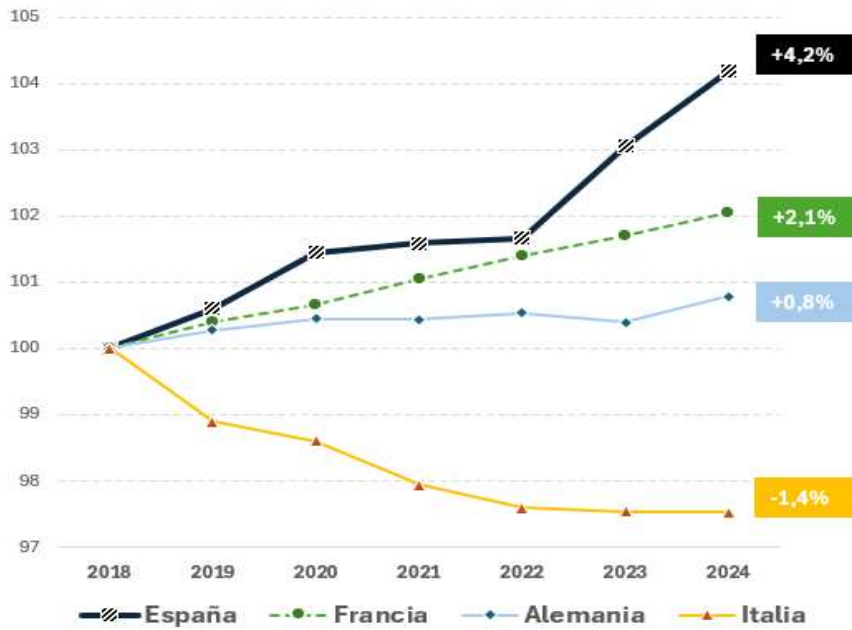


POBLACIÓN EN ESPAÑA Y PAÍSES EUROPEOS COMPARABLES

España es el país donde más aumenta la población y en el que el aumento de la población activa extranjera ha tenido un peso más reseñable

Población

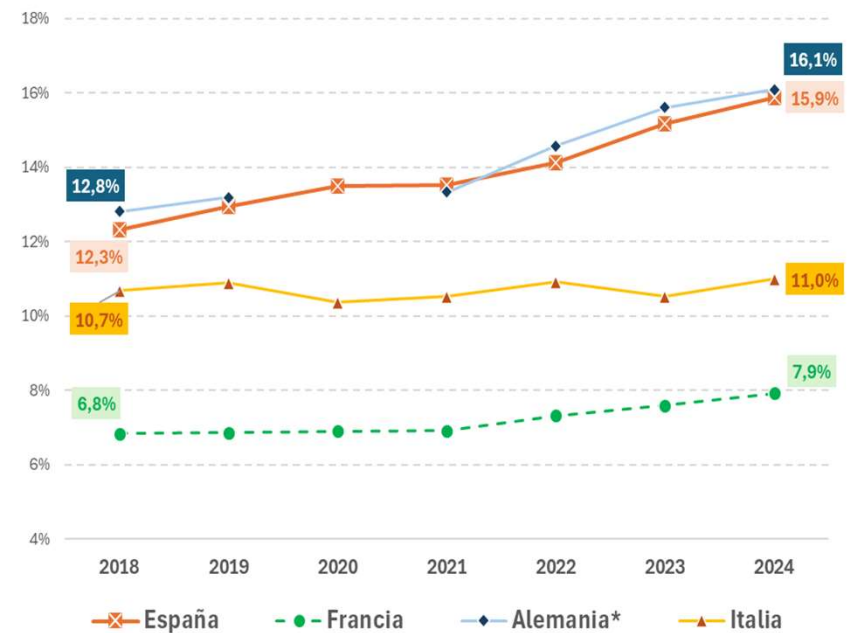
Base 100=2018



Fuente: Population on 1 January (Eurostat)

Población activa extranjera

% activos extranjeros s/ total activos. Promedio 1T-3T de c/ año



Fuente: Labour Force Survey (Eurostat)

*: Alemania presenta una rotura en esta serie en el año 2020



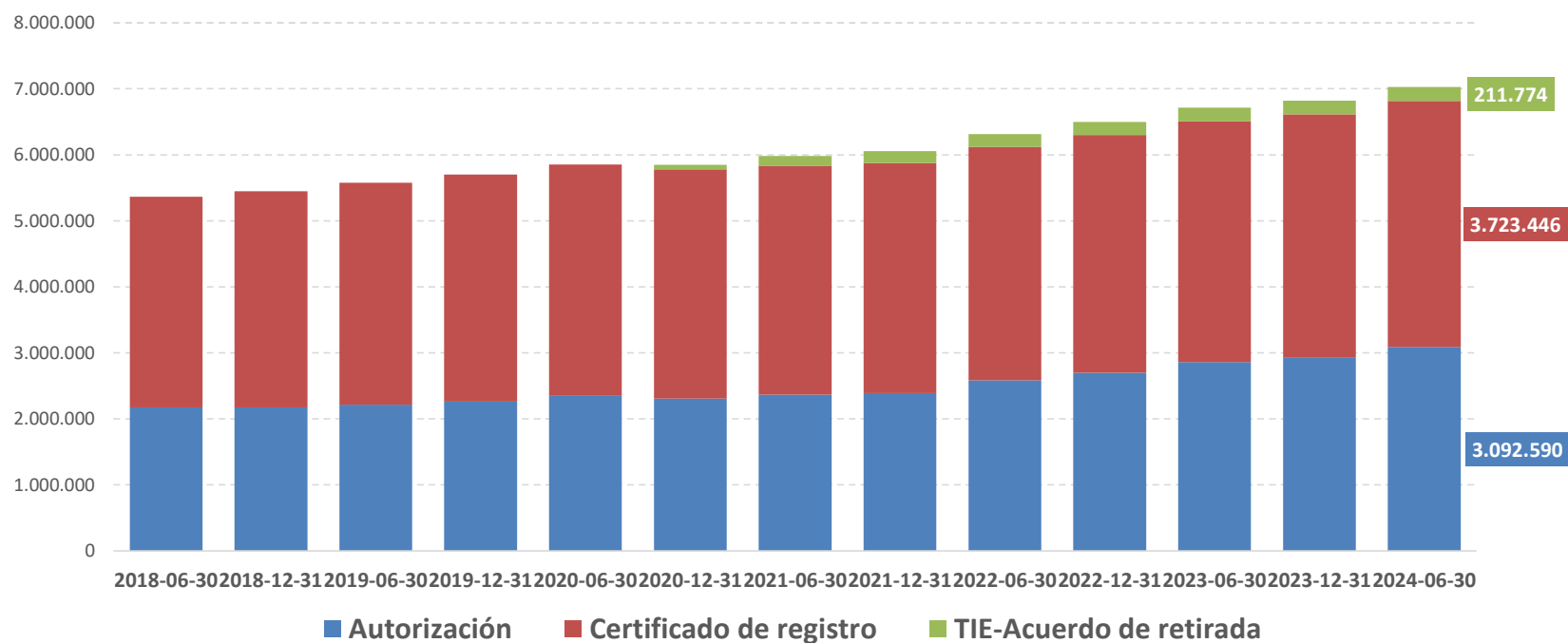
GOBIERNO DE ESPAÑA

MINISTERIO DE INCLUSIÓN, SEGURIDAD SOCIAL Y MIGRACIONES

El número de extranjeros con documentación de residencia en vigor ha aumentado en 1.661.452 personas desde 2018

**7.027.810 personas
extranjeras en España**

*Personas extranjeras con documentación de residencia en vigor por tipo de documentación
junio 2018 - junio 2024*



Fuente: Observatorio Permanente de la Inmigración (MISSM)



GOBIERNO
DE ESPAÑA

MINISTERIO
DE INCLUSIÓN, SEGURIDAD SOCIAL
Y MIGRACIONES

DESARROLLO NORMATIVO 2018-2024



GOBIERNO
DE ESPAÑA

MINISTERIO
DE INCLUSIÓN, SEGURIDAD SOCIAL
Y MIGRACIONES

REFORMAS DEL RELOEX

2021: Menores no acompañados
El 60% de ellos están afiliados a la
Seguridad Social

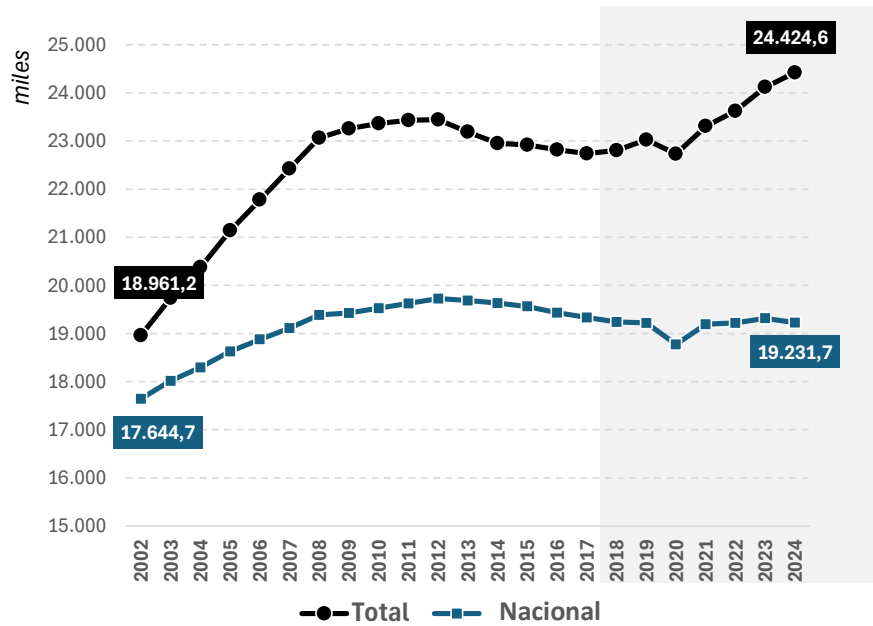
2022: Figura del Arraigo

Agosto'18 – Septiembre'24:
437.916 autorizaciones concedidas

POBLACIÓN ACTIVA POR NACIONALIDAD

Promedio anual. Datos sin ajustar.

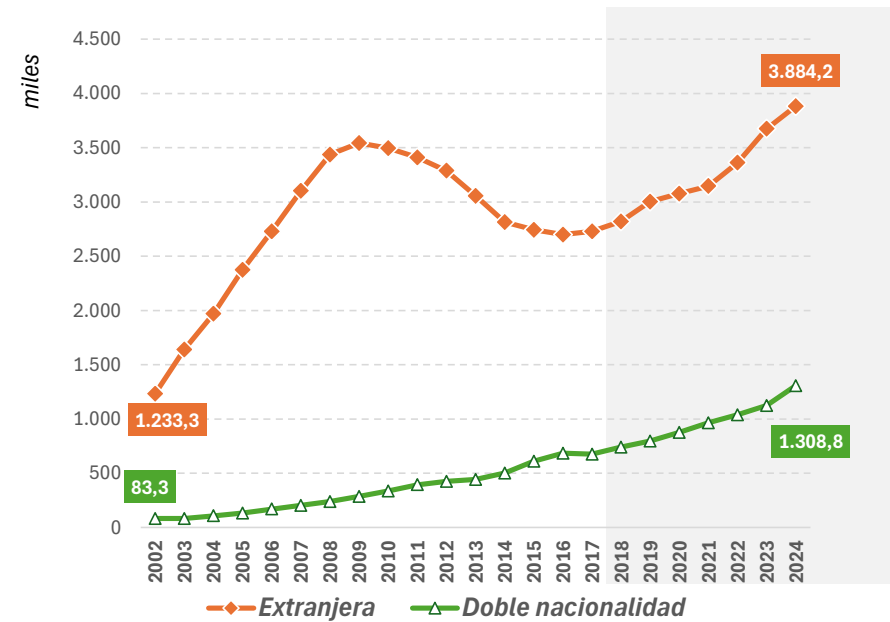
Población activa Total y Nacional



Fuente: Encuesta de Población Activa (INE)

A partir de 2018, la población extranjera ha restablecido su papel como principal impulsor del crecimiento de la población activa de España

Población activa Extranjera y Doble Nacionalidad



Fuente: Encuesta de Población Activa (INE)



GOBIERNO DE ESPAÑA

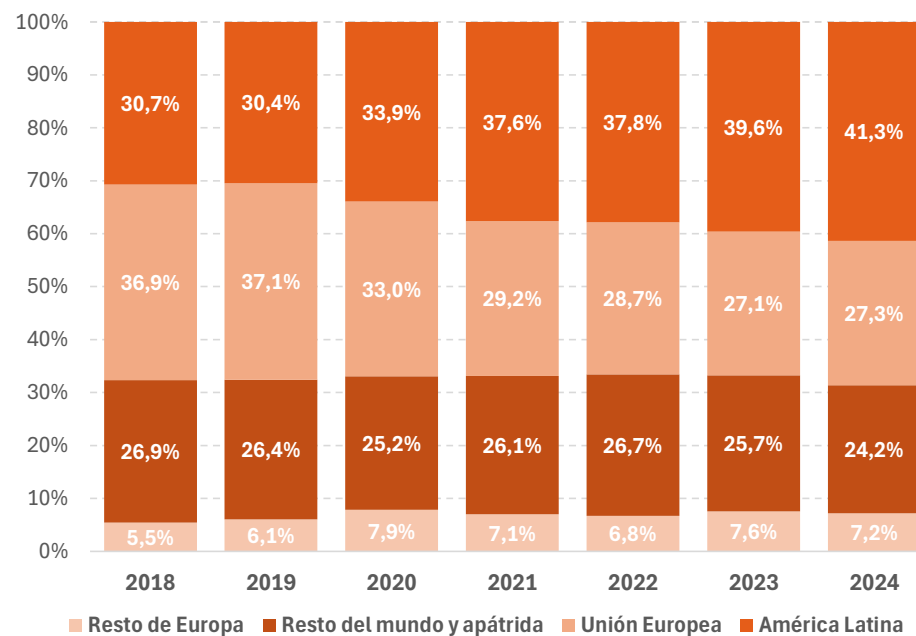
MINISTERIO DE INCLUSIÓN, SEGURIDAD SOCIAL Y MIGRACIONES

POBLACIÓN ACTIVA EXTRANJERA POR GRUPO DE NACIONALIDAD

Promedio anual. Datos sin ajustar.

En el incremento de la población activa extranjera destaca una mayor representación de los países procedentes de América Latina y del Resto de Europa

Población activa extranjera por grupo de nacionalidad
% s/ población activa extranjera



Fuente: Encuesta de Población Activa (INE)



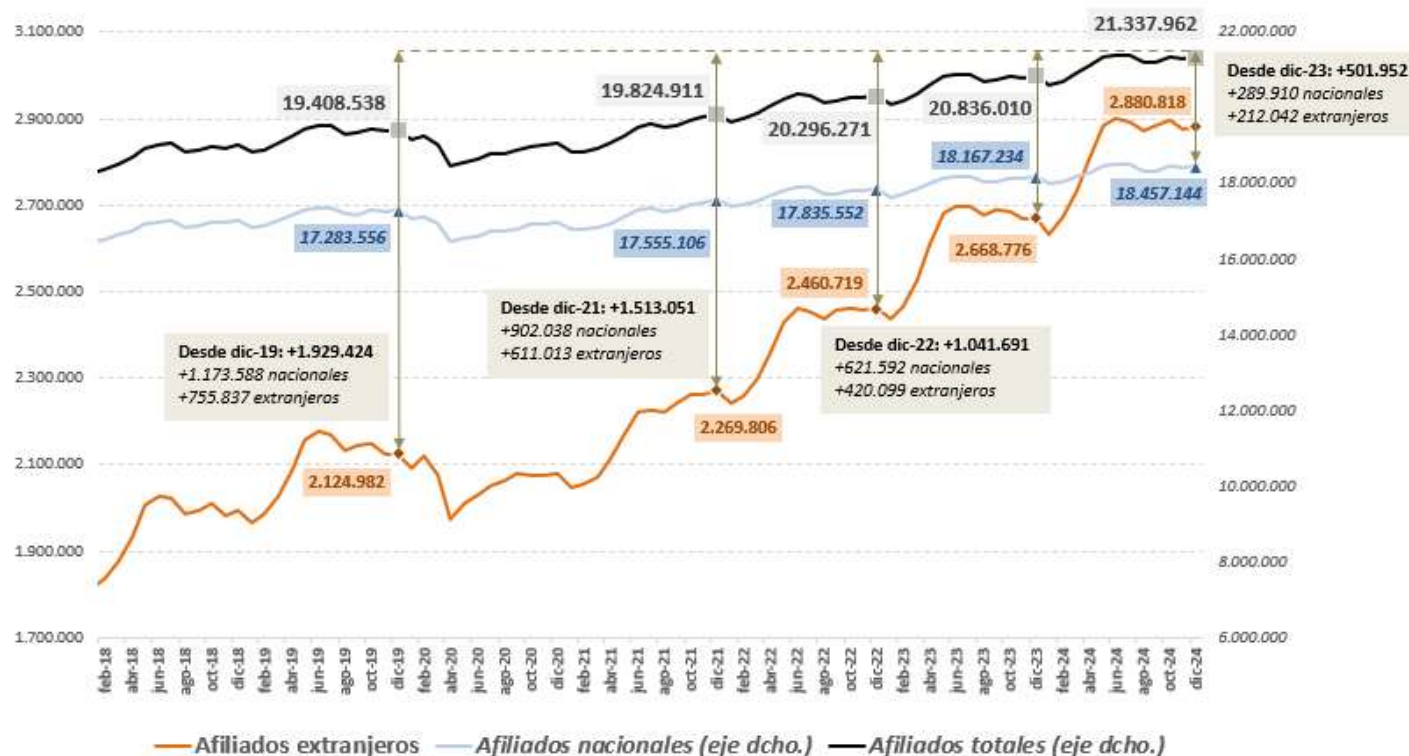
GOBIERNO
DE ESPAÑA

MINISTERIO
DE INCLUSIÓN, SEGURIDAD SOCIAL
Y MIGRACIONES

A finales de 2024, se alcanzaron **21,34 millones de afiliados**, en términos desestacionalizados, que son **1,5 millones más desde la puesta en marcha de la reforma laboral**

AFILIADOS POR NACIONALIDAD

Total Sistema. Datos sin ajustar.



El 40,1% del empleo creado en el promedio de 2024 corresponde a trabajadores extranjeros

Fuente: TGSS (MISSM).



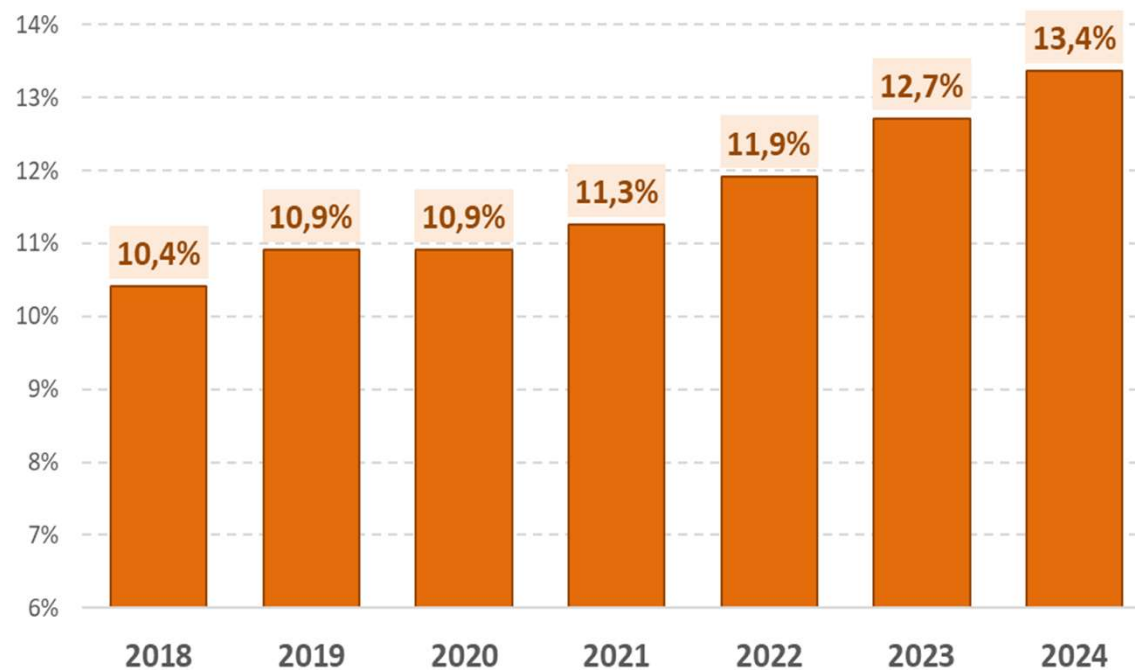
GOBIERNO DE ESPAÑA

MINISTERIO DE INCLUSIÓN, SEGURIDAD SOCIAL Y MIGRACIONES

AFILIADOS EXTRANJEROS

% s/ total afiliados. Promedio anual.
Total Sistema. Datos sin ajustar

El número de trabajadores extranjeros ha mostrado un fuerte impulso desde 2018 y representan el 13,5% de la afiliación total en diciembre



Fuente: TGSS (MISSM).



GOBIERNO
DE ESPAÑA

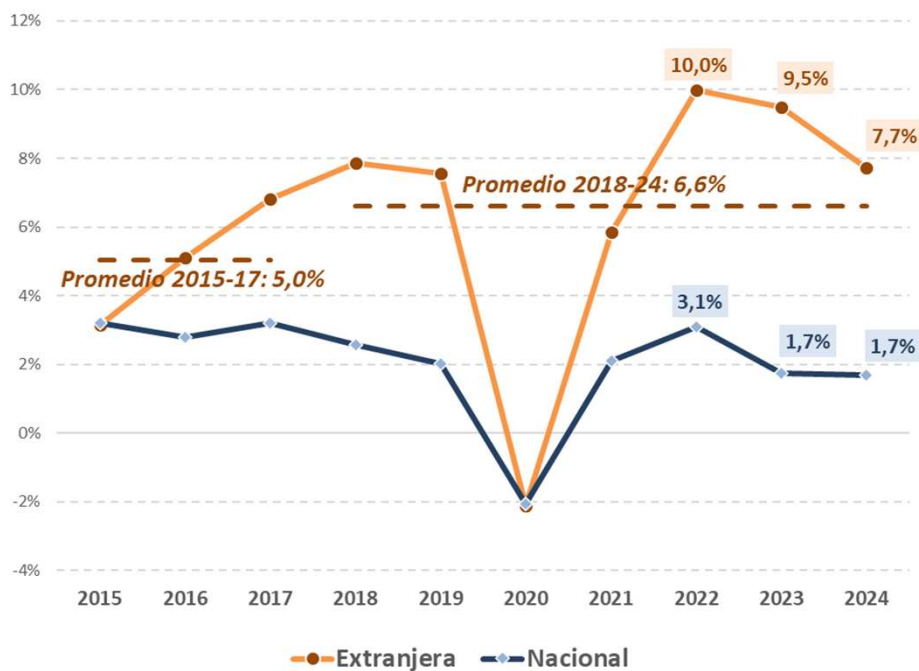
MINISTERIO
DE INCLUSIÓN, SEGURIDAD SOCIAL
Y MIGRACIONES

En la última década, el empleo de los extranjeros ha crecido más rápido que el de los nacionales, lo que ha incrementado su participación en el mercado laboral

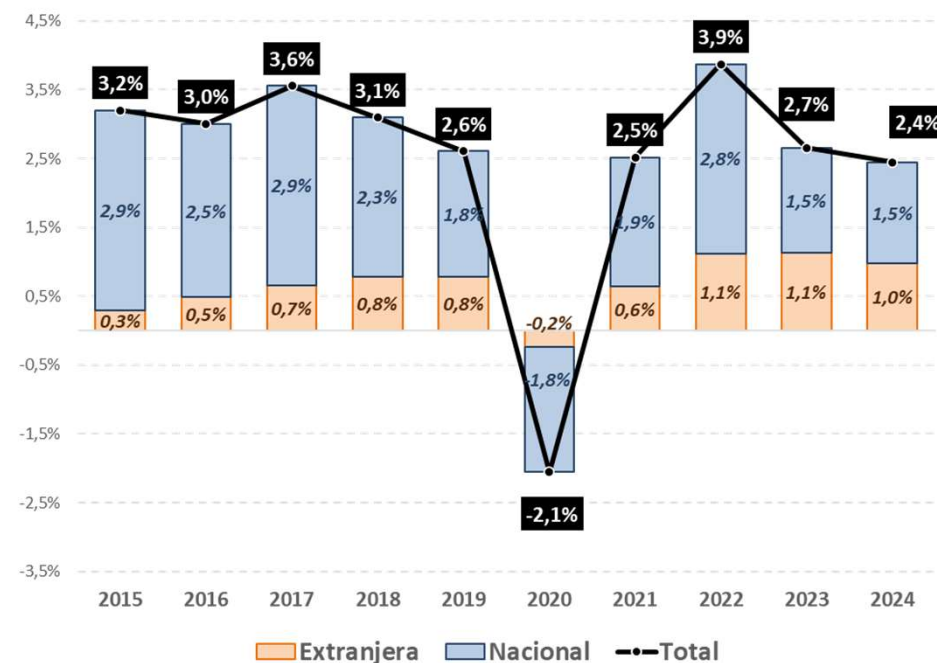
AFILIADOS POR NACIONALIDAD

Promedio anual. Total sistema. Datos sin ajustar

Tasa de variación (%)



Contribuciones al crecimiento (pp) de la Tasa de variación (%)



Fuente: TGSS (MISSM).

Fuente: TGSS (MISSM).



GOBIERNO DE ESPAÑA

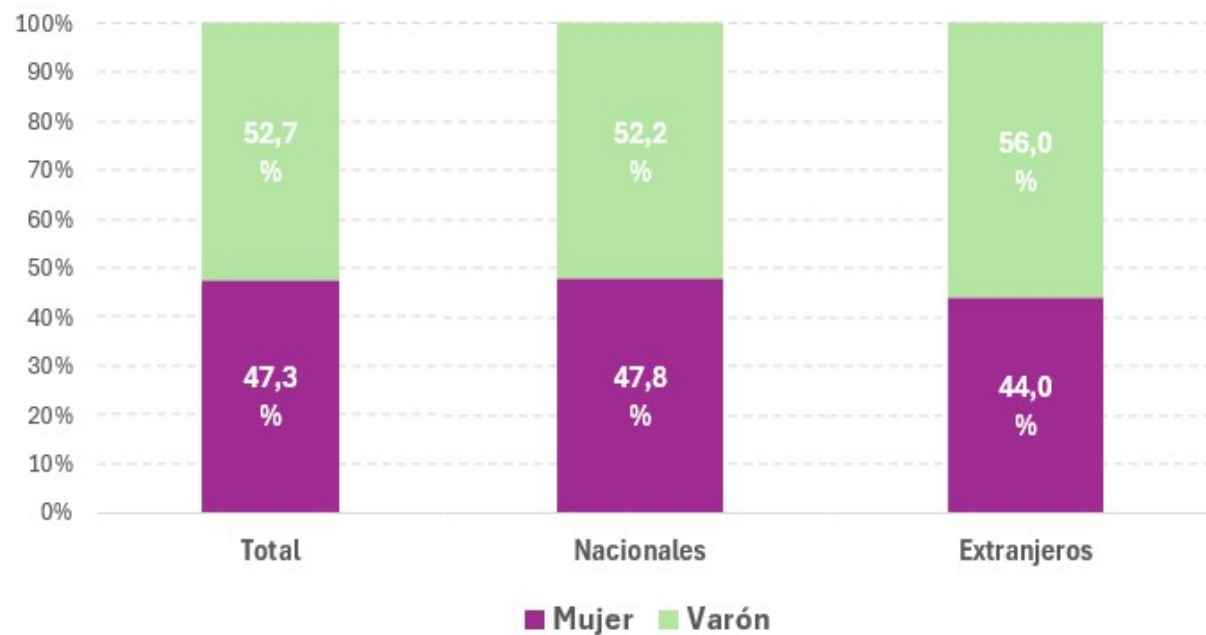
MINISTERIO DE INCLUSIÓN, SEGURIDAD SOCIAL Y MIGRACIONES

AFILIADOS POR SEXO Y NACIONALIDAD

% s/ Total. Total Sistema. Datos sin ajustar.

La proporción de mujeres sobre la población extranjera es 3,8pp inferior a la de los nacionales (47,8%)

Afiliados por sexo y nacionalidad: Año 2024



Fuente: TGSS (MISSM).



GOBIERNO DE ESPAÑA

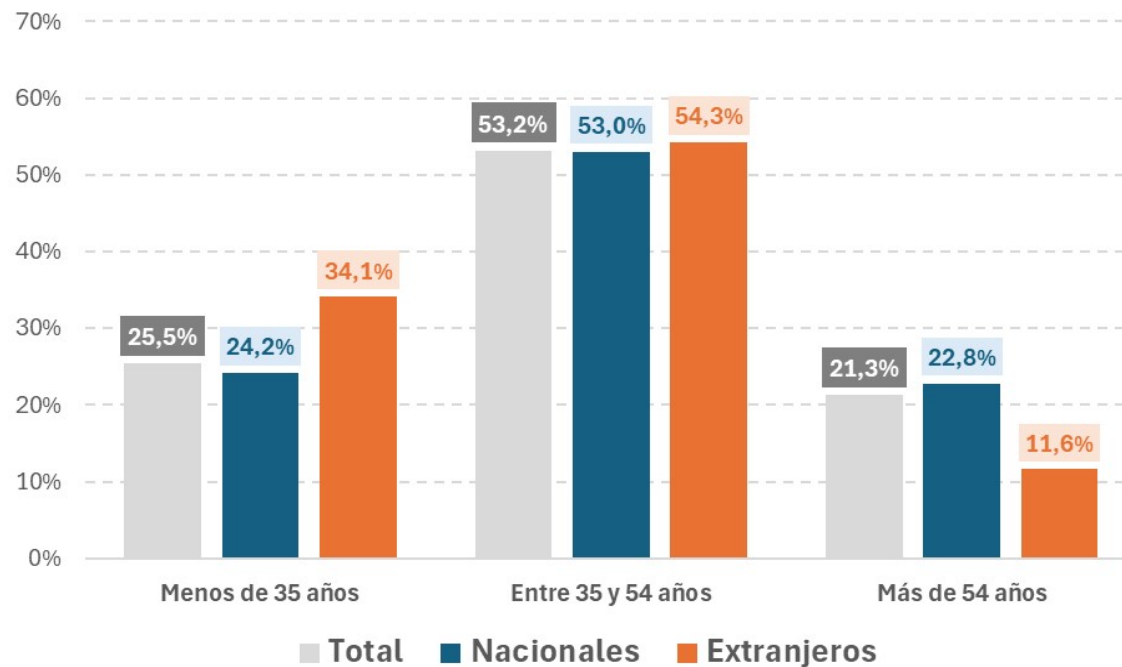
MINISTERIO DE INCLUSIÓN, SEGURIDAD SOCIAL Y MIGRACIONES

AFILIADOS POR GRUPO DE EDAD Y NACIONALIDAD

% s/ Total. Total Sistema. Datos sin ajustar.

La población extranjera muestra un mayor peso de la población de los jóvenes

Afiliados por grupo de edad y nacionalidad: Año 2024



Fuente: TGSS (MISSM).



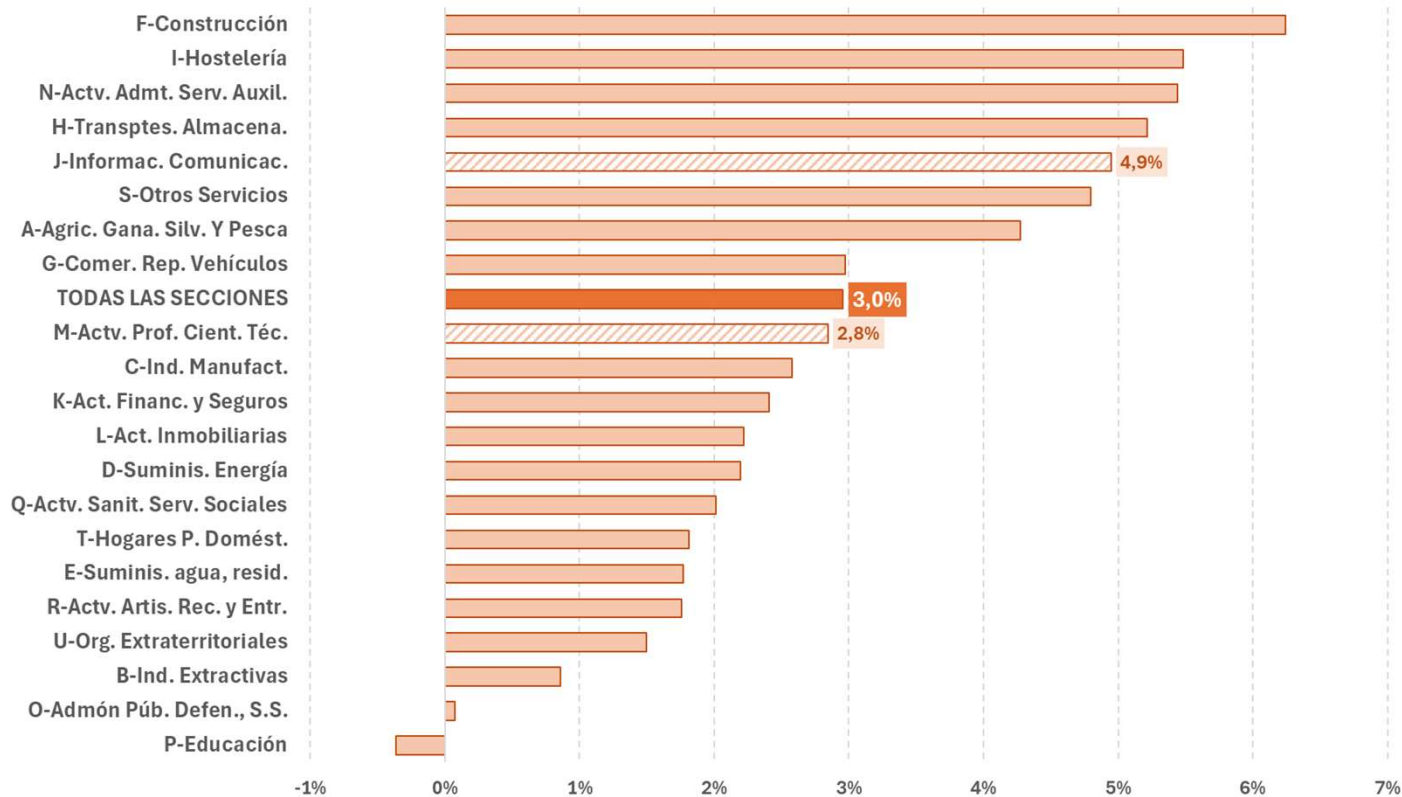
GOBIERNO DE ESPAÑA

MINISTERIO DE INCLUSIÓN, SEGURIDAD SOCIAL Y MIGRACIONES

AFILIADOS EXTRANJEROS POR SECCIÓN

Variación 2024-2018. % s/ total. Promedio anual.

Total Sistema. Datos sin ajustar.



Fuente: TGSS (MISSM).

Entre las actividades que han experimentado crecimientos de afiliados extranjeros superiores a la media desde 2018 destacan las de Información y Comunicaciones, además de Construcción y Hostelería



GOBIERNO DE ESPAÑA

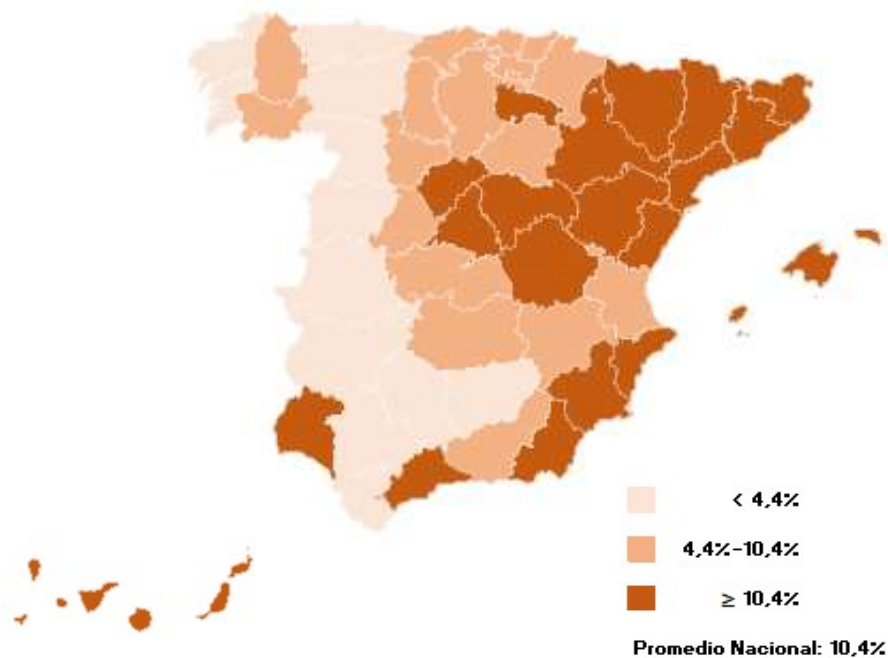
MINISTERIO DE INCLUSIÓN, SEGURIDAD SOCIAL Y MIGRACIONES

La **distribución de afiliados extranjeros** sobre el total de afiliados por provincia con relación a la media nacional se mantiene prácticamente sin cambios entre 2018 y 2024

AFILIADOS EXTRANJEROS POR PROVINCIA

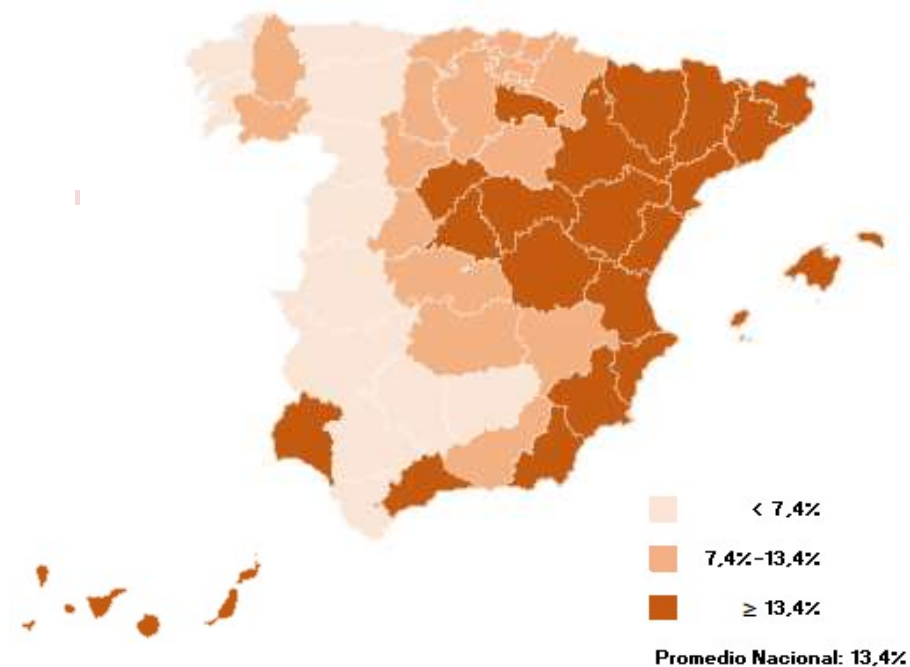
% s total afiliados. Promedio anual. Total Sistema. Datos sin ajustar.

Año 2018



Fuente: TGSS (MISSM).

Año 2024



Fuente: TGSS (MISSM).



GOBIERNO DE ESPAÑA

MINISTERIO DE INCLUSIÓN, SEGURIDAD SOCIAL Y MIGRACIONES

CONCLUSIONES



España ha vivido una **realidad demográfica sin precedentes en los últimos años**, con el mayor crecimiento de la población de los países de nuestro entorno. **La incorporación de población extranjera ha sido clave.** Y esto ha sido posible **gracias al desarrollo normativo** del Gobierno.



El **mercado laboral** español no solo ha absorbido la llegada de trabajadores extranjeros, sino que sin ellos no hubiera crecido al ritmo que lo ha hecho en los últimos años: en 2024, **el 40% de los nuevos afiliados eran de origen extranjero.**



Para mantener y mejorar estos datos de afiliación y crecimiento del mercado laboral, el Gobierno trabaja en varios **hitos: Plan de Integración**, implementación del nuevo **Reglamento de la Ley de Extranjería** y aprobación de un nuevo **catálogo de puestos de difícil cobertura.**



Rueda de prensa

ENERO 2025



GOBIERNO
DE ESPAÑA

MINISTERIO
DE INCLUSIÓN, SEGURIDAD SOCIAL
Y MIGRACIONES

Gracias