



Ejecución presupuestaria a 30 de septiembre de 2024

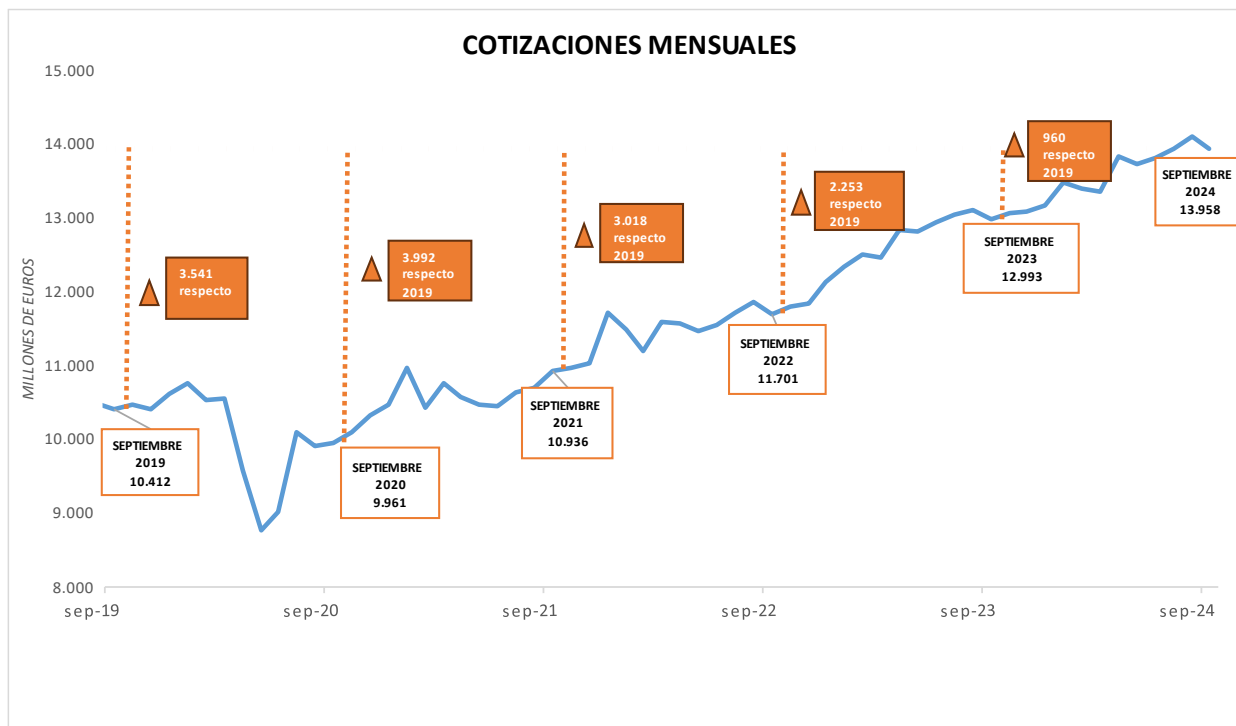
## Los ingresos por cotizaciones a la Seguridad Social crecen un 7,8% interanual, hasta alcanzar los 123.694 millones de euros

- Las cotizaciones sociales superan en 8.982 millones de euros a las obtenidas un año antes.
- El incremento de los ingresos por cuotas a la Seguridad Social respecto al nivel previo a la pandemia es del 33,6%
- El sistema registra un saldo positivo de 633 millones de euros, un 0,04% del PIB

Jueves, 31 de octubre de 2024. – Los **ingresos por cotizaciones** a la Seguridad Social registran un incremento del **7,8% interanual** en los datos acumulados en los nueve primeros meses de este año, **alcanzando los 123.694 millones de euros** (8.982 millones más que un año antes).

Los ingresos correspondientes al Mecanismo de Equidad Intergeneracional, en vigor desde el 1 de enero de 2023, registran un incremento interanual del 40,5 %, alcanzando 2.760 millones de euros.

Si se toman como referencia los datos del último ejercicio que no estuvo afectado por la pandemia, 2019, el incremento de las cotizaciones es de 31.087 millones de euros (un 33,6% más). En el análisis mensual comparativo se observa que en septiembre los ingresos por cuotas se cifraron en 13.958 millones de euros, 3.541 millones de euros más que el mismo mes de 2019.



En su conjunto, las cuentas de la Seguridad Social presentan un **saldo positivo**, a 30 de septiembre de 2024, de **633 millones de euros**, que son el resultado de la diferencia entre unos **derechos reconocidos** por operaciones no financieras de 161.444 millones de euros, que muestran un incremento del 7,3%, y **obligaciones reconocidas** de 160.811 millones, que crecen en un 7,8% interanual.

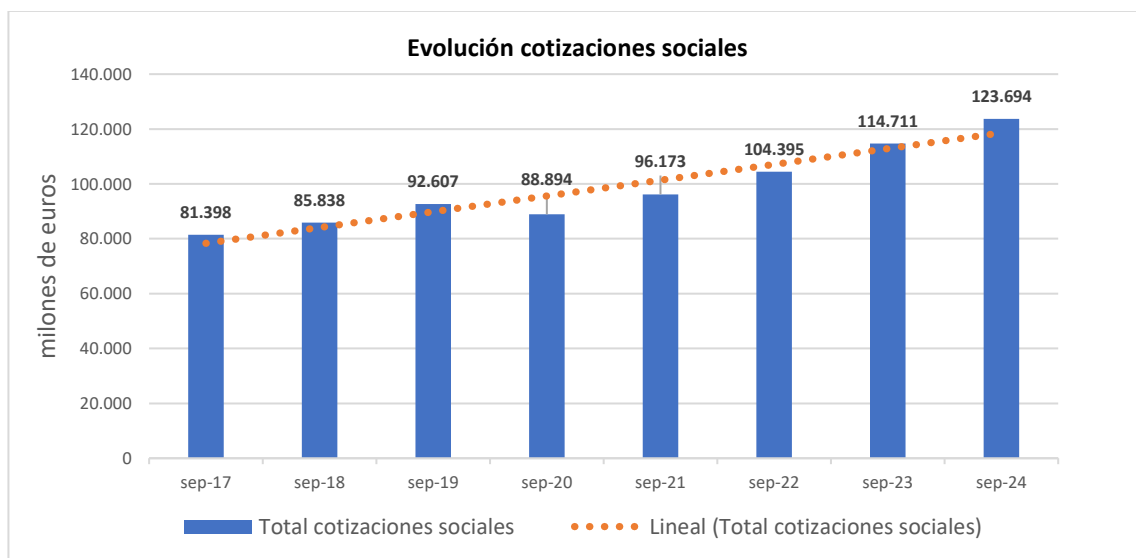
Por su parte, los datos hasta el mes de agosto (último dato disponible) arrojan un **saldo positivo de 543 millones de euros** para los Fondos de Seguridad Social, que incluyen, además del sistema de la Seguridad Social, los datos del Servicio de Empleo Público Español (SEPE) y del Fondo de Garantía Salarial (FOGASA).

En términos de caja, la recaudación líquida del sistema alcanza los 159.910 millones de euros, con un incremento del 7,3% respecto al ejercicio anterior, mientras los pagos presentan un aumento del 7,9%, hasta alcanzar los 160.672 millones de euros.

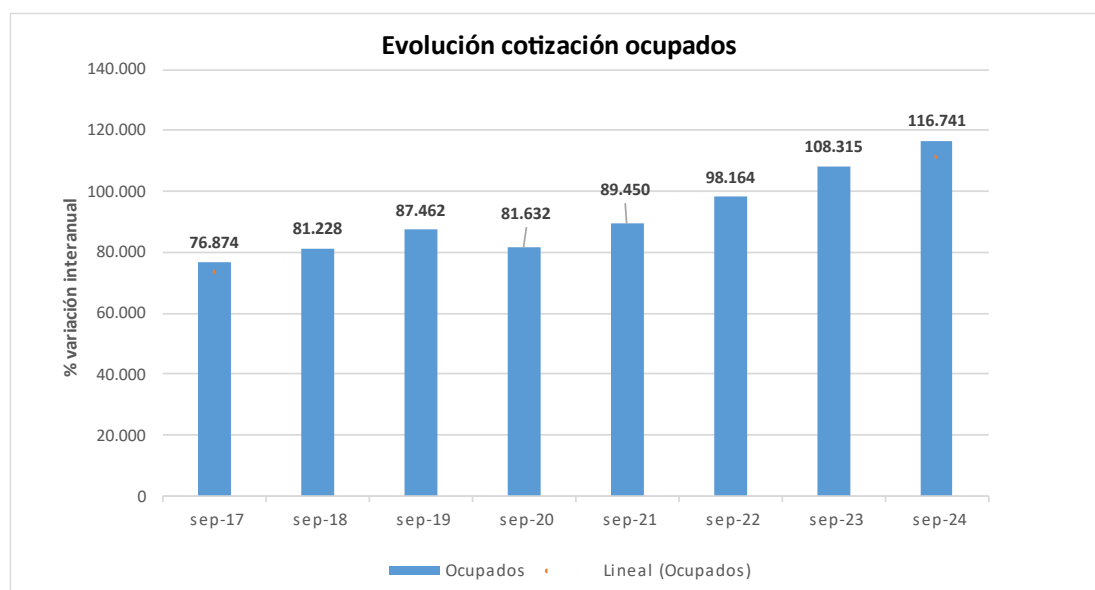


## Ingresos no financieros

Como ya se ha indicado, en estos nueve primeros meses del año, las **cotizaciones sociales** ascienden a 123.694 millones de euros, lo que supone un incremento del 7,8% respecto a los ingresos del mismo periodo del ejercicio 2023 (8.982 millones de euros más).

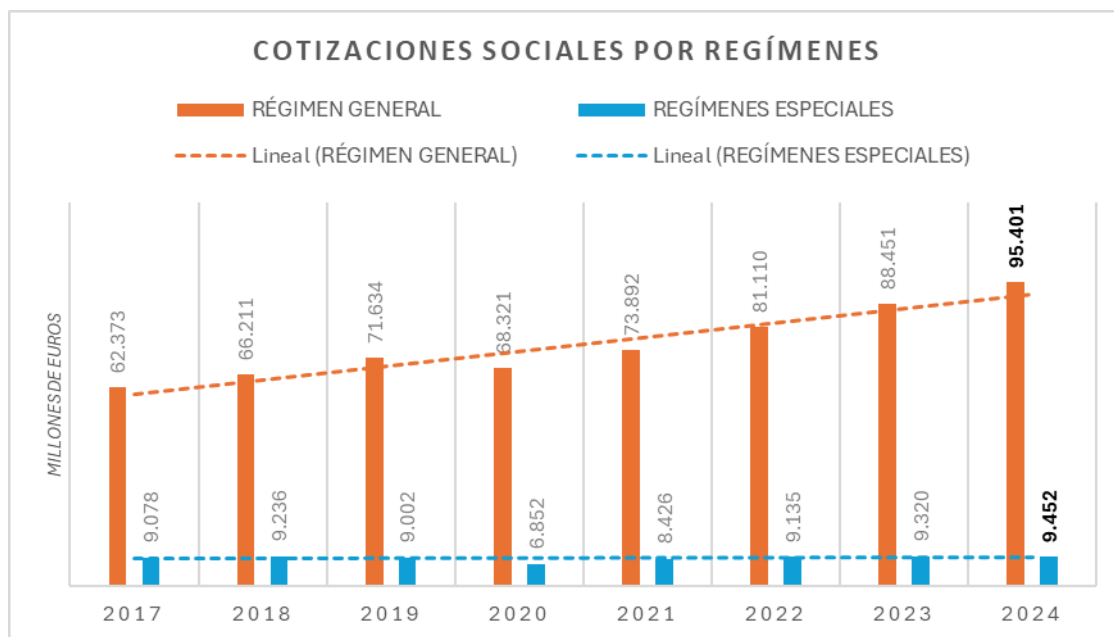


Este comportamiento viene impulsado por la evolución de las cotizaciones de **ocupados**, que experimentan un incremento interanual del 7,8%, hasta alcanzar los 116.741 millones de euros (8.426 millones de euros más que en el ejercicio anterior).





Dentro de las cotizaciones de ocupados podemos destacar la evolución que han experimentado las cotizaciones por regímenes, distinguiéndose entre régimen general y regímenes especiales (incluyéndose Régimen Especial de Trabajadores Autónomos, Régimen Especial del Mar y Régimen Especial de la Minería y el Carbón).



Además, las cotizaciones de **desempleados** se cifran en 6.952 millones de euros, lo que representa un aumento interanual del 8,7% (556 millones de euros en términos absolutos).

Las **transferencias recibidas por la Seguridad Social** ascienden a 36.262 millones de euros, con un aumento interanual del 8,5%. La partida más significativa corresponde a las transferencias recibidas del Estado y Organismos Autónomos que suma un total de 32.436 millones (un 7,7% más). En particular, el incremento tiene su origen, fundamentalmente, en una mayor percepción de fondos para garantizar el cumplimiento de la Recomendación Primera del Pacto de Toledo (2.540 millones de euros más que en el mismo periodo del año anterior).

### Gastos no financieros

Por el lado del gasto, las **prestaciones económicas a familias e instituciones** alcanzaron 150.982 millones, un 8,2 % más que en el mismo periodo de 2023. Esta cifra representa un 93,9 % del gasto total realizado en el sistema de Seguridad Social.



La mayor partida, 138.635 millones de euros que corresponde a **pensiones y prestaciones contributivas**, con un aumento de un 8 %.

En un análisis detallado del área contributiva, el **gasto en pensiones** (incapacidad permanente, jubilación, viudedad, orfandad, en favor de familiares y complementos de pensiones contributivas para la reducción de la brecha de género) se incrementa un 7,3 % hasta los 122.955 millones de euros, debido al aumento del número de pensionistas (1,4%), a la elevación de la pensión media (5,2%), así como a la revalorización general del 3,8% de las pensiones contributivas en el ejercicio 2024.

Respecto a los subsidios de **incapacidad temporal**, el gasto total aumenta un 17,7% respecto al mismo periodo del año anterior, hasta alcanzar los 11.905 millones de euros, mientras las prestaciones por **nacimiento y cuidado de menor, corresponsabilidad** en el cuidado del lactante, **riesgo** durante el **embarazo** y durante la **lactancia** natural y **cuidado de menores** afectados por **cáncer** u otra enfermedad ascienden a 3.217 millones (un 7,2 % más).

Las **pensiones y prestaciones no contributivas**, incluidos los complementos por mínimos de las pensiones contributivas, alcanzan los 12.347 millones de euros, un 10% más que en el mismo periodo del ejercicio anterior. Este incremento se debe fundamentalmente, a la revalorización general del 6,9% establecida para el ejercicio 2024.

De dicho importe, se destina a **pensiones no contributivas y complementos por mínimos** 7.949 millones (un 7,7% más), y a **subsidios y otras prestaciones** 4.398 millones (un 14,5% más), de los cuales 4.097 millones de euros corresponden a Ingreso Mínimo Vital y prestaciones familiares, un 12,9% más respecto del año anterior.