

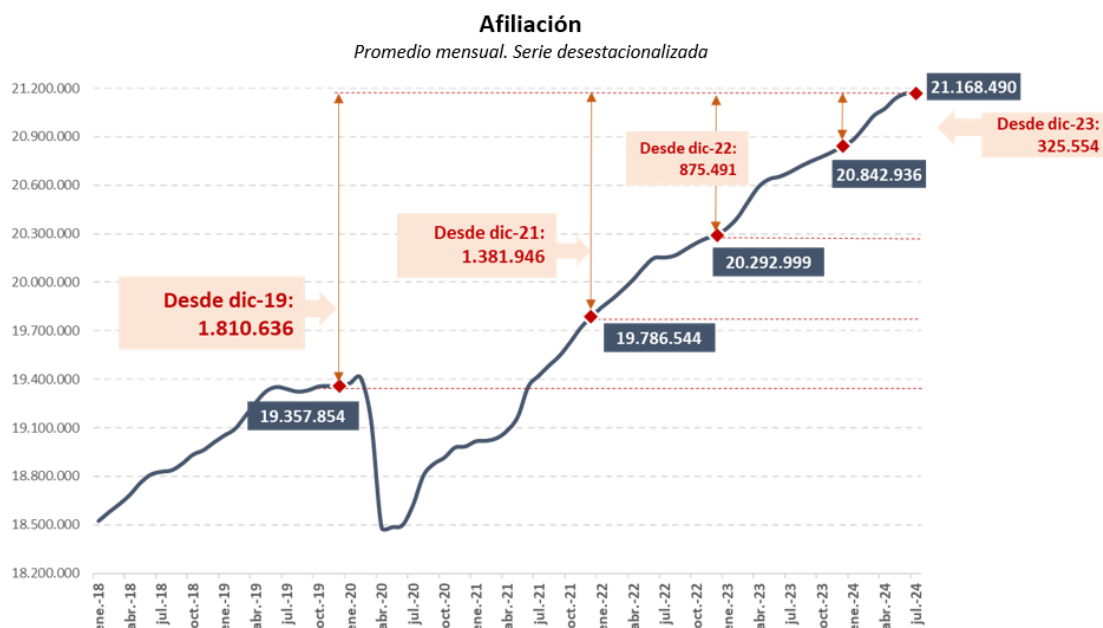


Balance mercado laboral

La Seguridad Social suma 325.554 ocupados en lo que va de año, tras 51 meses de crecimiento ininterrumpido del empleo

- Hay cerca de 21,2 millones de afiliados en julio, sin contar la estacionalidad y el efecto calendario, 1.335 más que en el mes anterior
- La afiliación media continúa en torno a los 21,4 millones
- La serie diaria ha superado los 21,4 millones de afiliados durante once días y, de forma continuada, entre el 15 y el 25 de julio
- El mercado laboral español refleja un dinamismo superior al de las grandes economías europeas desde antes de la pandemia y crece un 9,4% frente al 5,2% de Francia o el 1,7% de Alemania
- En términos interanuales, también crece más la afiliación de las mujeres (2,7%) que la de los hombres (2%)
- La ministra de Inclusión, Seguridad Social y Migraciones, Elma Saiz: “Se consolida la barrera de los 21 millones que sobrepasamos en abril, un hito de obligatoria valoración cada mes en el que se mantiene el récord”

Viernes, 2 de agosto de 2024.- La Seguridad Social ha registrado **21.168.490** afiliados en julio, descontando la estacionalidad y el efecto calendario, lo que supone un aumento de **325.554 ocupados en lo que va de año** y de 485.580 respecto al mismo mes de 2023. Ya son 51 meses de crecimiento ininterrumpido del empleo, tras sumar en julio 1.335 afiliados más.



En términos desestacionalizados, la afiliación ha sumado más de 1,8 millones de trabajadores desde antes de la pandemia.

En julio, **la afiliación media (serie original)** también arroja un dato muy positivo y sigue próxima a los 21,4 millones de afiliados (**21.383.106**), con **491.221** afiliados más que hace un año (+2,4%).

La **ministra de Inclusión, Seguridad Social y Migraciones, Elma Saiz**, valora positivamente los datos, puesto que España “lleva 51 meses consecutivos creando empleo”. Y añade: “Se consolida además la barrera de los 21 millones que sobrepasamos en abril, un hito de obligatoria valoración cada mes en el que se mantiene el récord”.

En comparación intermensual, el sector que más ha crecido en el Régimen General es Actividades Sanitarias y Servicios Sociales, con 49.133 afiliados más (un 2,6%), seguido por Comercio (44.443). Todas las actividades del Régimen General crecen salvo Educación y Otros Servicios.

En términos interanuales, destaca el crecimiento en Educación, con 143.314 afiliados más (un 14,9%). También se incrementan especialmente en el último año Actividades Sanitarias y Servicios Sociales, con 73.403 ocupados más (3,9%); Comercio suma 56.236 (2,2%) y Hostelería, con 55.703 (3,5%).

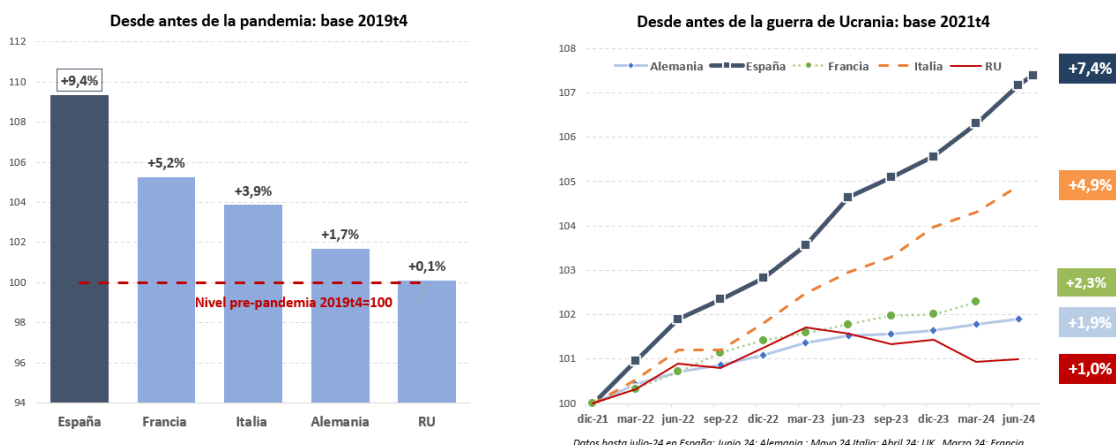


La serie diaria ha superado los 21,4 millones de afiliados durante once días y de forma continuada entre los días 15 y 25 de julio.

Mayor crecimiento del empleo que las otras grandes economías europeas

La creación de empleo en **España (+9,4%)** supera a la de los grandes países europeos (**Francia, +5,2%; Italia, +3,9%; Alemania, +1,7%**) en comparación con el nivel anterior a la pandemia. También el dinamismo es mayor que en estos países desde el inicio de la guerra de Ucrania. En España, ha crecido un 7,4%, frente al 4,9% de Italia, el 2,3% registrado en Francia o el 1,9% en Alemania.

Evolución del empleo en España y países europeos comparables



Hay más de 10 millones de mujeres afiliadas

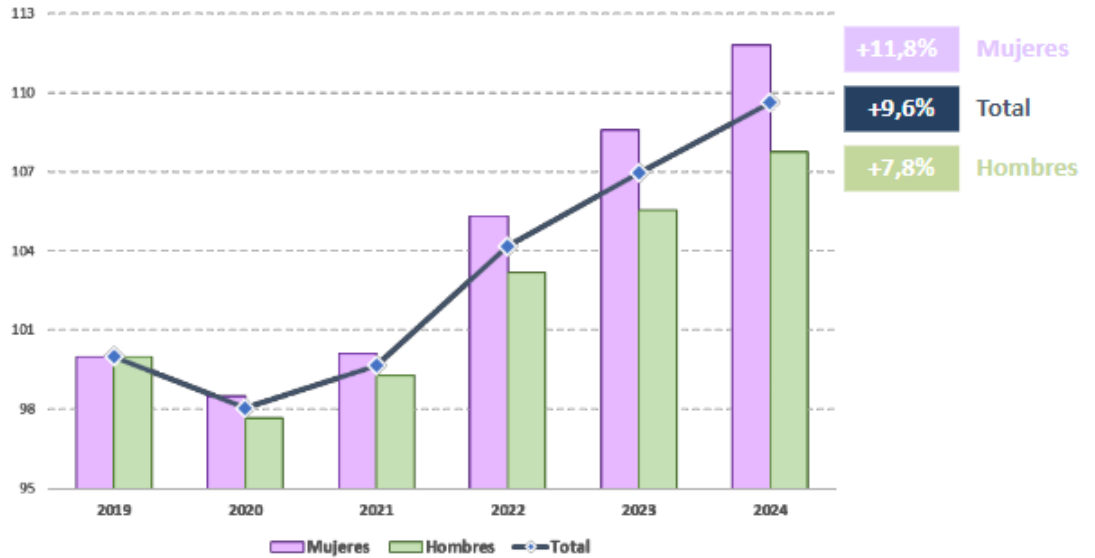
En julio, se registran 10,05 millones de ocupadas de media. Las afiliadas representan más del 47% del total de ocupados.

El crecimiento del empleo femenino es del 11,8% desde el año previo a la pandemia y supera en 4 puntos al incremento producido entre los hombres, que es del 7,8%. **En términos interanuales, también crece más la afiliación de las mujeres: 2,7%; frente al 2% de los hombres.**



Afiliación por género

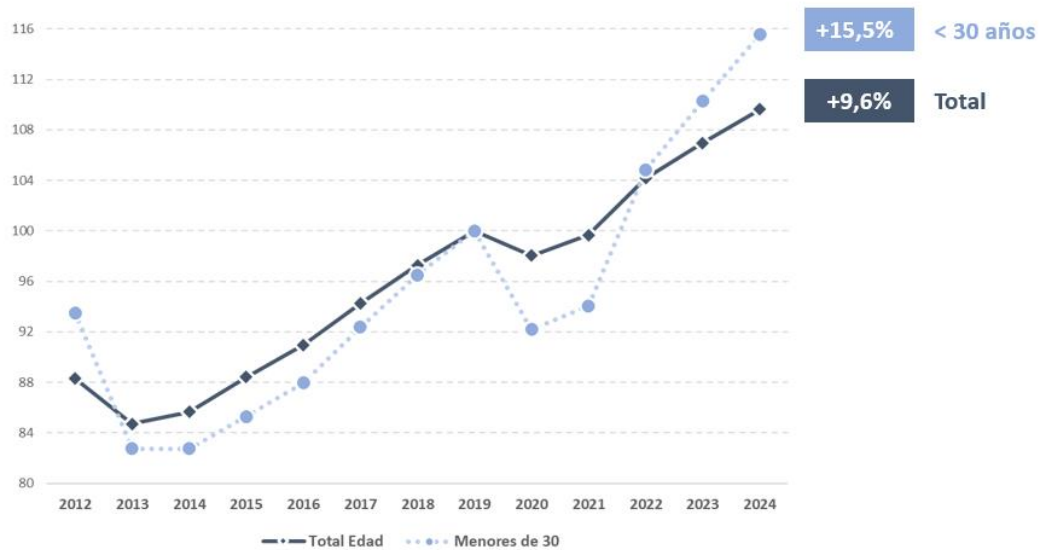
Base 100=2019. Promedio enero-julio de cada año. T Regímenes. Datos sin ajustar



El **empleo de los jóvenes** también muestra un dinamismo por encima de la media, con un aumento del **15,5%** desde 2019, 5,9 puntos más que el conjunto (9,6%), y del 21,4% desde la puesta en marcha de la reforma laboral, más del doble que el incremento total (7,9%).

Afiliación por edad

Base 100=2019. Promedio enero-julio de cada año. Total Regímenes. Datos sin ajustar

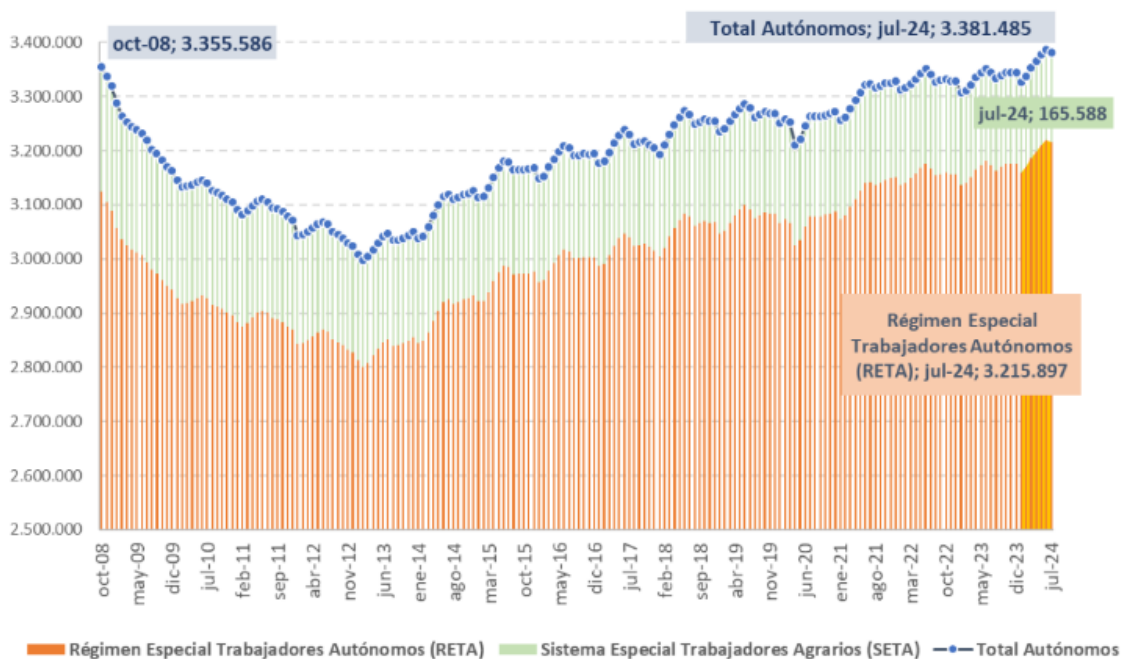




Por su parte, **el número de trabajadores autónomos** está en niveles máximos desde 2008. El pasado mes, el número de afiliados por cuenta propia se situó en 3.381.485.

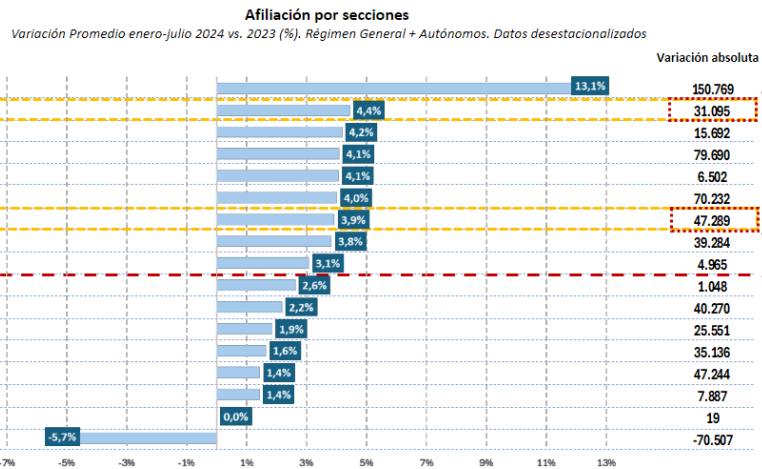
Nota de prensa

Afiliados en Régimen Especial de Trabajadores Autónomos
(RETA+SETA). Datos sin ajustar



Ocupaciones de alto valor añadido

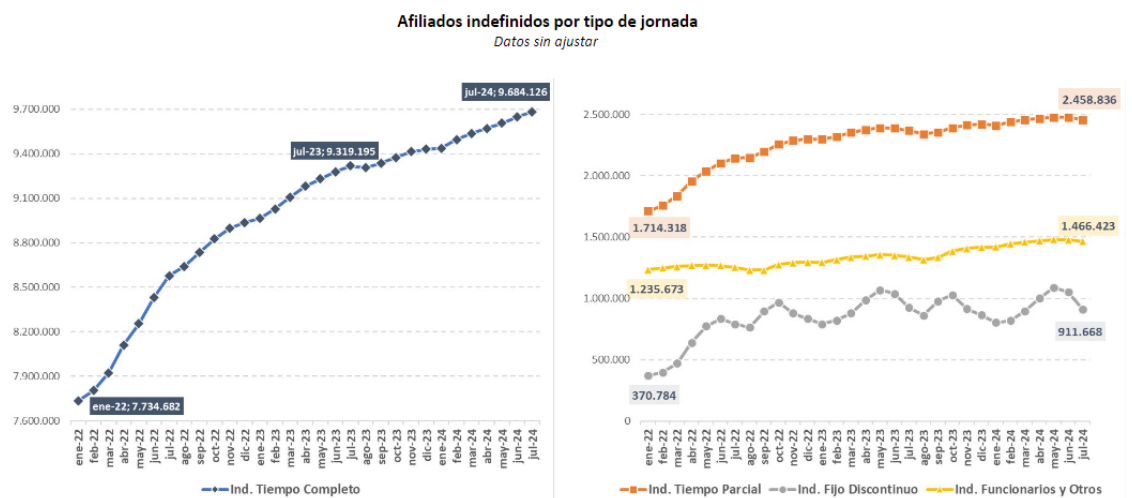
El incremento de la afiliación respecto al nivel previo a la pandemia es especialmente intenso en sectores de alto valor añadido, como Información y Comunicación y Actividades Profesionales, Científicas y Técnicas. Estas actividades arrojan también crecimientos significativos en la primera mitad de 2024, con aumentos superiores al 4%, frente al 2,8% del promedio nacional.



Mayor estabilidad: 3,5 millones de trabajadores más con contrato indefinido desde la aprobación de la reforma laboral

En la actualidad, hay más de 14 millones de ocupados con contrato indefinido, de los que más de 9,6 millones trabajan a tiempo completo. Suponen **3,5 millones de afiliados** (3.497.939) con **contrato indefinido** más desde la aprobación de la reforma laboral.

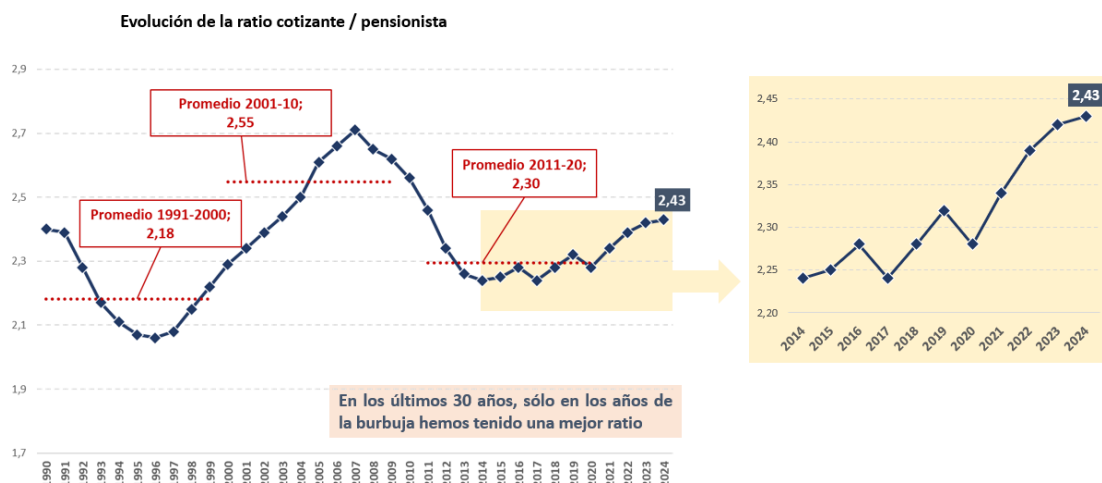
En el último año, los afiliados con contratos indefinidos a tiempo completo crecen con mayor intensidad (364.931 más) que los de tiempo parcial (89.498 más), mientras que disminuyen los fijos discontinuos (12.929 menos).





El dinamismo del mercado laboral y el incremento de la calidad del empleo está contribuyendo a reforzar la sostenibilidad del sistema de pensiones, con un aumento de las cotizaciones sociales del 7,5% en los seis primeros meses del año, y la ratio cotizante por pensionista se sitúa en 2,43, niveles máximos desde 2011.

Nota de prensa



Información adicional en el Excel y en la web:
<https://w6.seg-social.es/PXWeb/pxweb/es>