

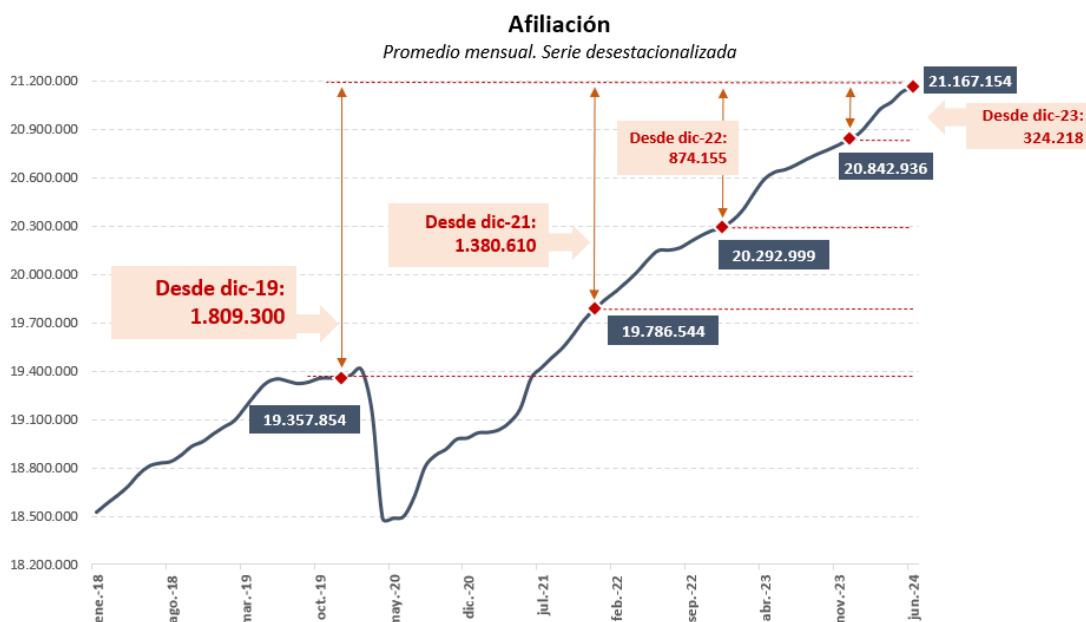


Balance de empleo

La Seguridad Social registra 31.311 afiliados más en junio en términos desestacionalizados y suma 324.218 en la primera mitad de año

- Hay 21,16 millones de afiliados después de 50 meses de crecimiento ininterrumpido, sin contar la estacionalidad y el efecto calendario
- La afiliación media se acerca a los 21,4 millones, el punto más alto de la serie, tras sumar 71.000 trabajadores en el último mes
- La serie diaria ha superado los 21,4 millones de afiliados entre los días 10 y 20 de junio, y se ha mantenido por encima de los 21,3 millones el resto del mes
- El número de trabajadores autónomos alcanza la cifra más elevada de la serie desde julio de 2008, con 3.386.432
- El mercado laboral español marca un dinamismo superior al de las grandes economías europeas desde antes de la pandemia: crece un 9,1% frente al 5,2% de Francia o el 1,5% de Alemania
- La ministra de Inclusión, Seguridad Social y Migraciones, Elma Saiz: “desde la entrada en vigor de la reforma laboral, la afiliación entre los menores de 30 años ha aumentado a un ritmo mucho más elevado que el crecimiento medio”

Martes, 2 de julio de 2024.- La Seguridad Social ha registrado **21.167.154** afiliados en junio, descontando la estacionalidad y el efecto calendario, tras el incremento de **31.311 ocupados en el último mes** y de **324.218 en los primeros seis meses** del año.



En términos desestacionalizados, la afiliación ha sumado cerca de 1,8 millones de trabajadores desde antes de la pandemia y lleva **50 meses de crecimiento ininterrumpido**.

Si observamos la serie original, **la afiliación media**, también arroja un primer semestre muy positivo, **con 556.879 afiliados más** que al inicio del año.

En junio, este registro se acerca a los 21,4 millones de afiliados (**21.392.889**). Son **71.095 ocupados más** que en mayo y 522.949 más que hace un año (+2,5%).

La **ministra de Inclusión, Seguridad Social y Migraciones, Elma Saiz**: “desde la entrada en vigor de la reforma laboral, la afiliación entre los menores de 30 años ha aumentado a un ritmo mucho más elevado que el crecimiento medio”. En concreto, indica, “el empleo entre los más jóvenes ha aumentado un 16,3%, frente al 7,9% que lo hizo el conjunto”.

En comparación intermensual, el sector que más ha crecido en el Régimen General es la Hostelería, con 32.030 afiliados más (un 2,01%), como es habitual en este mes. Le sigue Comercio (30.304). Todas las actividades del Régimen General crecen salvo Educación, Actividades Artísticas y Actividades de Organizaciones y Organismos Extraterritoriales.



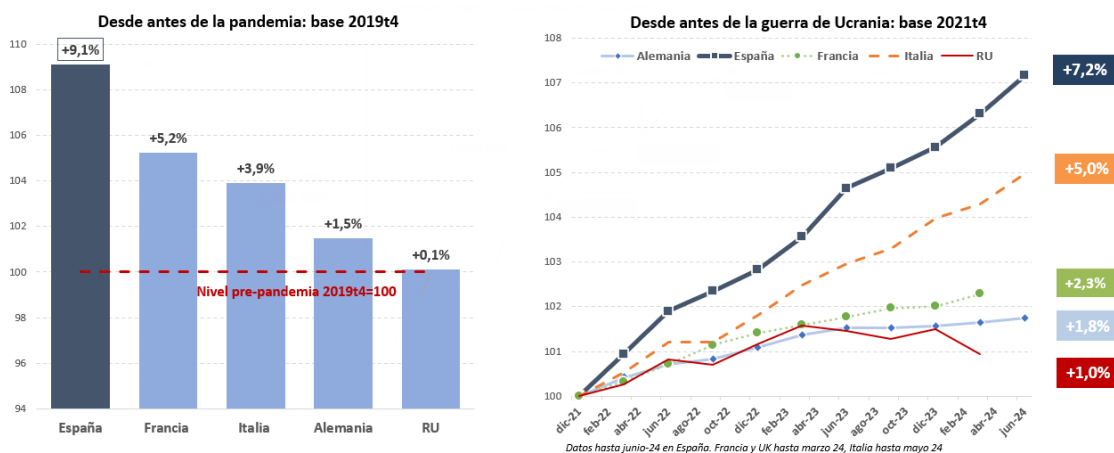
En términos interanuales, destaca el crecimiento en Educación, con 155.160 afiliados más (14,5%). También se incrementan especialmente en el último año Actividades Sanitarias y Servicios Sociales, con 73.616 ocupados más (4,04%), y Hostelería, con 68.331 (4,4%).

La serie diaria ha superado los 21,4 millones de afiliados entre los días 10 y 20 de junio, y se ha mantenido por encima de los 21,3 millones el resto del mes.

Mayor crecimiento del empleo que las otras grandes economías

La creación de empleo en **España (+9,1%)** supera a la de los grandes países europeos (**Francia, +5,2%; Italia, +3,9%; Alemania, +1,5%**) en comparación con el nivel anterior a la pandemia. También el dinamismo es mayor que en estos países desde el inicio de la guerra de Ucrania. En España, ha crecido un 7,2%, frente al 5% de Italia, el 2,3% registrado en Francia o el 1,8% en Alemania.

Evolución del empleo en España y países europeos comparables

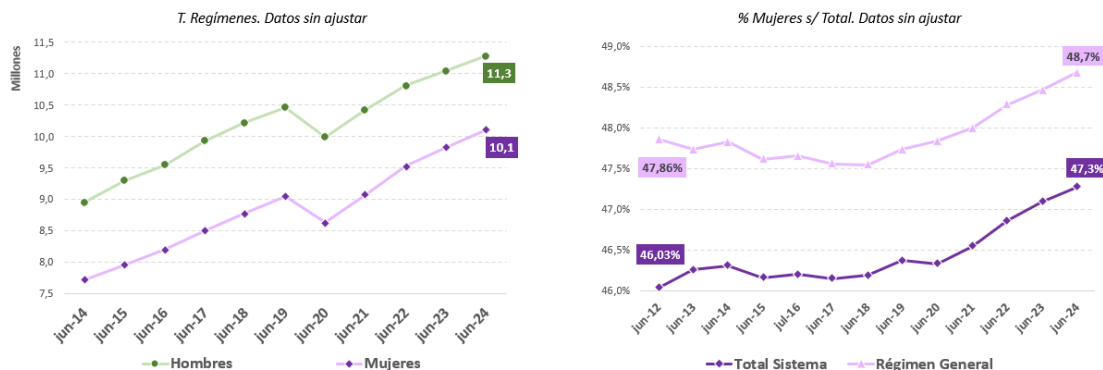


Hay 10,1 millones de mujeres afiliadas

En junio, se registran **10,1 millones de ocupadas de media**, 8.310 más que en mayo. En afiliación diaria, todos los días del mes se han superado los 10 millones de mujeres trabajando, y durante los primeros 20 días del mes se han superado los 10,1 millones. Las afiliadas ya representan el 47,3% del total de ocupados.



Afiliación por género

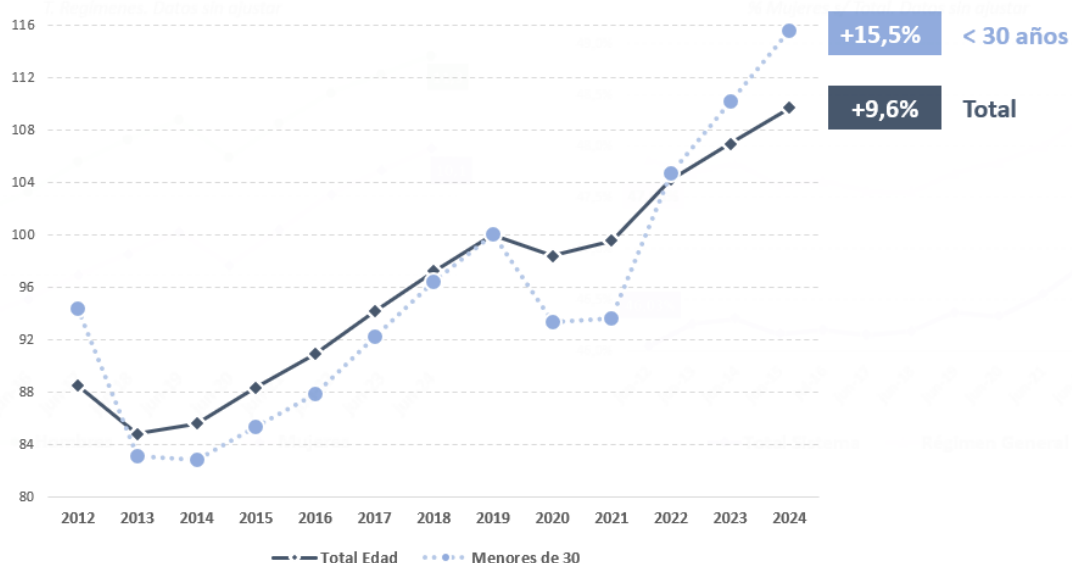


El crecimiento del empleo femenino es del **11,8%** desde el año previo a la pandemia y **supera en 4 puntos al incremento producido entre los hombres**, que es del 7,8%. En términos interanuales, también crece más la afiliación de las mujeres: 2,9%; frente al 2,1% de los hombres. Cerca del 55% del empleo creado en el último año es femenino.

El **empleo de los jóvenes**, por su parte, también muestra un dinamismo por encima de la media, con un aumento del **15,5%** desde 2019, 5,9 puntos más que el conjunto (9,6%), y del 16,3% desde la puesta en marcha de la reforma laboral, más del doble que el incremento total (7,9%).

Afiliación por edad

Base 100=2019. Promedio enero-junio de cada año. Total Regímenes. Datos sin ajustar

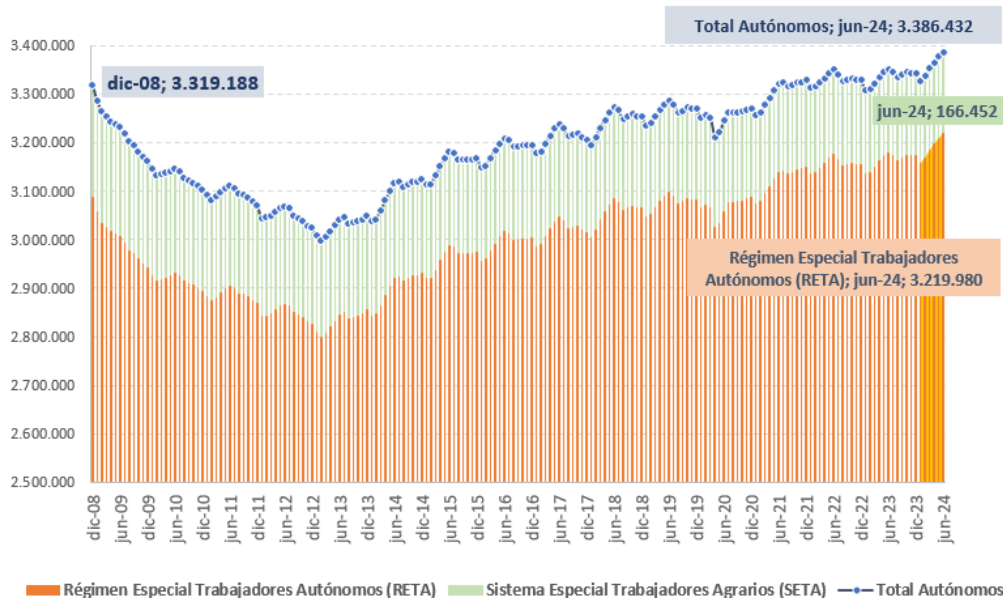




Por su parte, el **número de trabajadores autónomos** se sitúa también en el punto más alto de la serie por encima de la cifra marcada en julio de 2008. El pasado mes, el número de afiliados por cuenta propia superó los 3.386.432, de los que el 36,9% fueron mujeres, su máximo histórico.

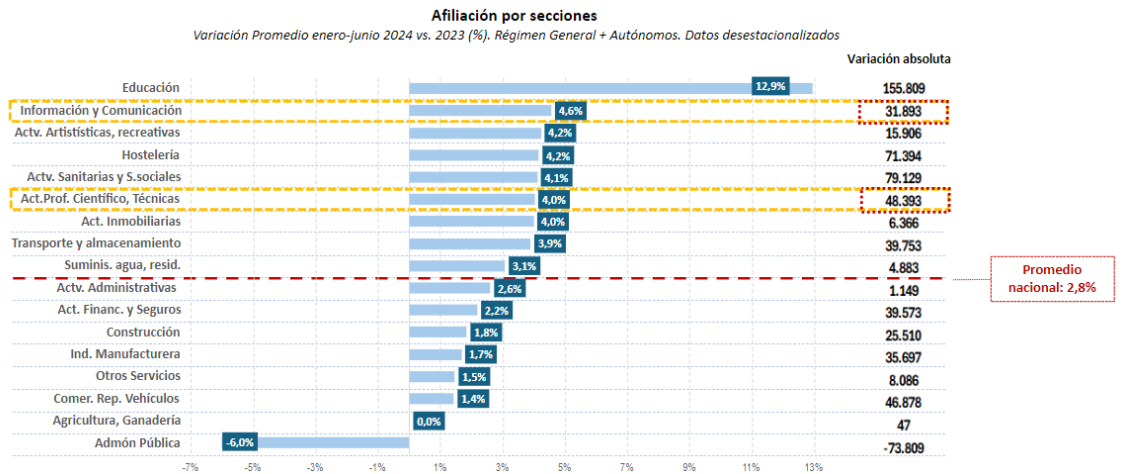
Afiliados en Régimen Especial de Autónomos

(RETA+SETA). Datos sin ajustar

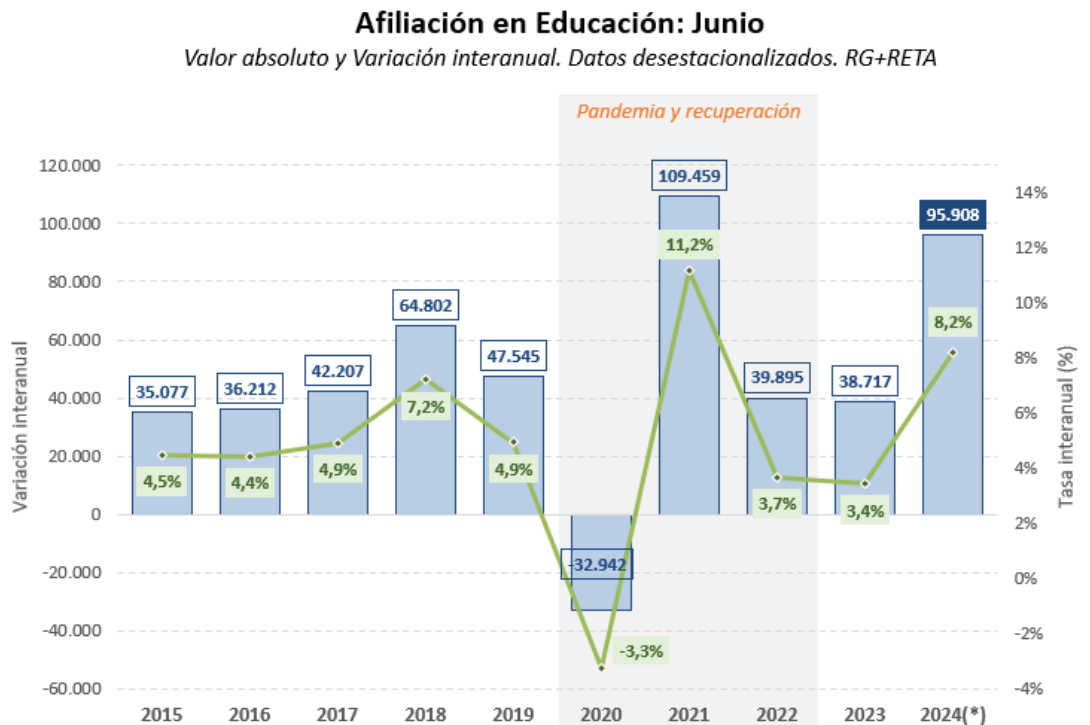


Alto valor añadido

El incremento de la afiliación respecto al nivel previo a la pandemia es especialmente intenso en sectores de alto valor añadido, como Información y Comunicación y Actividades Profesionales, Científicas y Técnicas. Estas actividades arrojan también crecimientos significativos en la primera mitad de 2024, con aumentos superiores al 4%, frente al 2,8% de promedio.



En este curso académico (2023-2024), destaca el fuerte tirón del empleo en Educación. El número de afiliaciones ha crecido en 95.908, frente a las 38.717 del curso anterior y a las cerca de 45.000 de promedio entre 2015 y 2019.



(*) Datos de 2024 descontados los trasvases de cuentas del sector Administraciones Públicas

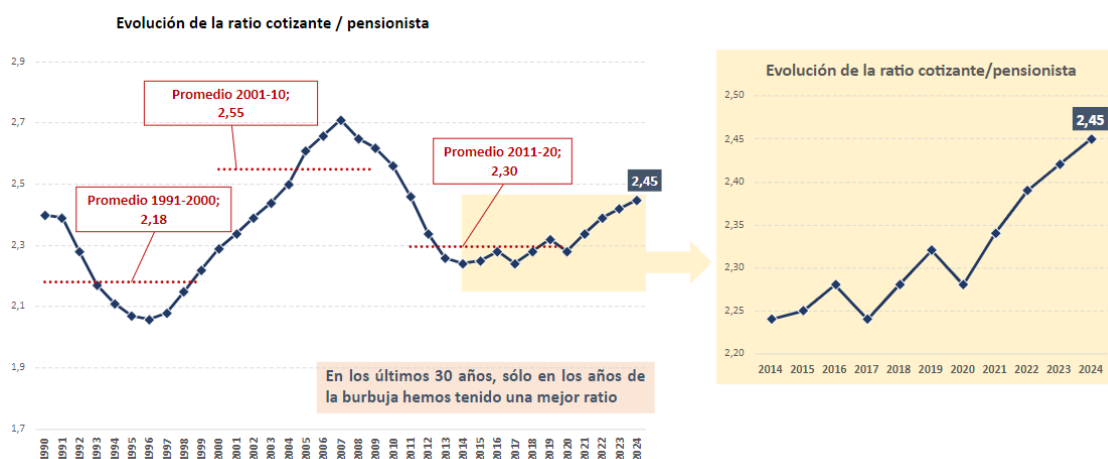


Mayor estabilidad: 3,6 millones más de trabajadores con contrato indefinido

En la actualidad, hay más de 14 millones de ocupados con contrato indefinido, de los que más de 9,6 millones trabajan a tiempo completo. Suponen **3,63 millones de afiliados** (3.633.774) con **contrato indefinido** más desde la aprobación de la reforma laboral.

En el último año, los afiliados con contratos indefinidos a tiempo completo crecen con mayor intensidad (369.407 más) que los de tiempo parcial (88.994 más) y que los fijos discontinuos (12.873 más).

El dinamismo del mercado laboral y el incremento de la calidad del empleo está contribuyendo a reforzar la sostenibilidad del sistema de pensiones y la ratio cotizante por pensionista se sitúa en 2,45, el nivel más alto desde 2011.



Por último, el número de trabajadores en ERTE se mantiene en niveles mínimos, en el entorno de los 11.000, menos del 0,1% del total de afiliados.

Información adicional en el Excel y en la web:
<https://w6.seg-social.es/PXWeb/pxweb/es>