



Balance primer semestre

Nota de prensa

## El número de afiliados a la Seguridad Social crece en más de 308.000 en lo que va de año y se consolidan los 21 millones en términos desestacionalizados

- La afiliación media supera los 21,3 millones, tras el incremento de casi 567.000 desde el inicio de 2024, y marca máximos históricos
- Destaca el dinamismo del empleo de las mujeres y de los jóvenes en la primera parte del año
- Aumenta la calidad: el empleo crece en sectores de alto valor añadido y con contratación indefinida
- Elma Saiz: “El arranque de 2024 ha sido extraordinario, con cifras récord. Vamos a cumplir 50 meses consecutivos con aumentos en términos desestacionalizados. Y desde el día 10 de junio, la serie diaria ha permanecido por encima de los 21,4 millones de afiliados”

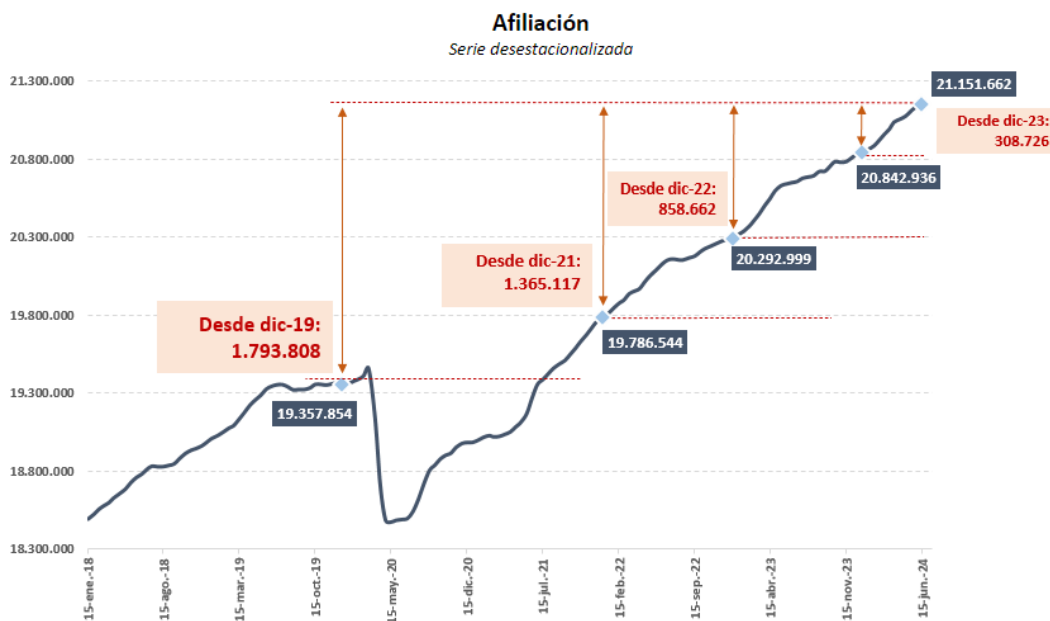
Madrid, 19 de junio de 2024.- La Seguridad Social ha registrado casi 309.000 afiliados en términos desestacionalizados en los últimos seis meses, hasta alcanzar un total de más de 21,1 millones de afiliados a mitad de junio. Se trata de un ritmo de crecimiento en línea con el de 2023, que fue especialmente dinámico.

En términos medios, la serie original, la Seguridad Social ha registrado cerca de 567.000 afiliados más, lo que hace que supere así los 21,37 millones. En ambas series se registran cifras récord.

La serie diaria ha superado los 21,4 millones de afiliados desde el día 10 de junio, alcanzando los 21.460.595 el día 17. Así, en los registros diarios hay 727.553 afiliados más que a finales de diciembre de 2023.

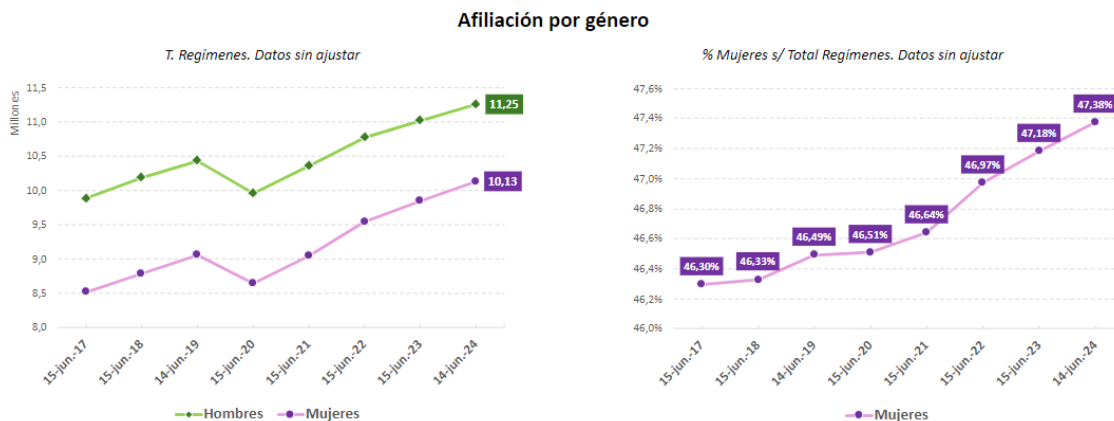


La ministra de Inclusión, Seguridad Social y Migraciones, Elma Saiz, indica que “el arranque de 2024 ha sido extraordinario, con cifras récord. Vamos a cumplir 50 meses consecutivos con aumentos en términos desestacionalizados”. Y añade: “Es especialmente destacable el dinamismo del empleo entre las mujeres y los jóvenes”.



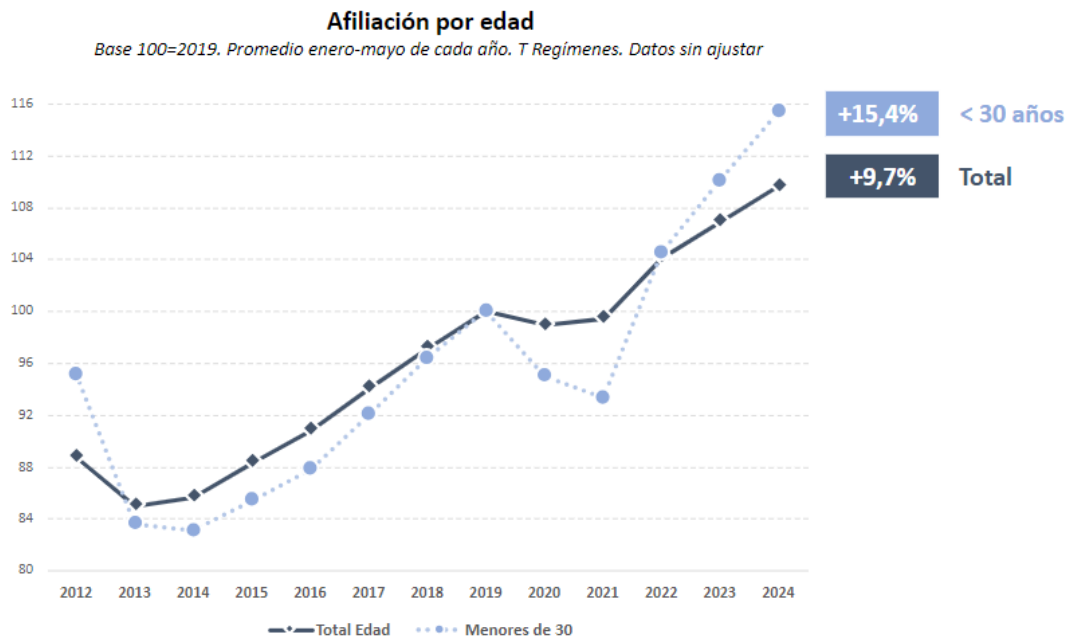
### Hay 10,13 millones de mujeres afiliadas

La afiliación crece especialmente entre las trabajadoras. En lo que va de 2024, el 56% del empleo creado corresponde a mujeres, dos puntos porcentuales más que en el mismo periodo de 2023. A 17 de junio, hay un total de 10,13 millones de ocupadas. Las afiliadas ya representan en nuestro país el 47,4% del total.





Por su parte, el empleo de los jóvenes ha aumentado en lo que va de año un 4,8%, casi el doble que la media del conjunto de afiliados. Desde antes de la pandemia, la afiliación entre los menores de 30 años ha crecido un 15,4%, una cifra muy superior al promedio (9,7%).



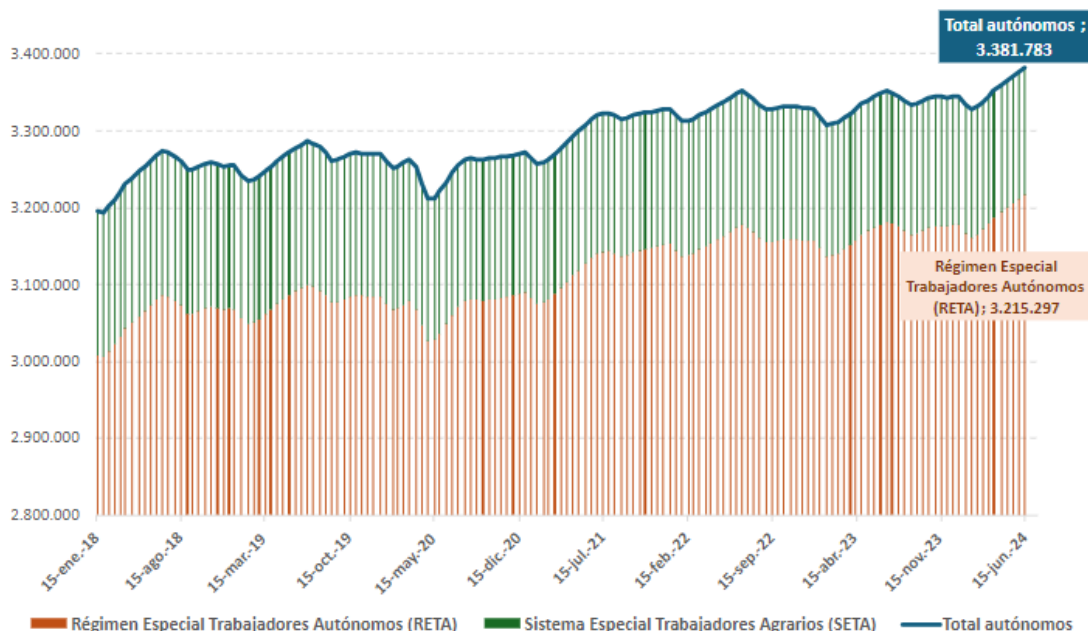
### El número de trabajadores autónomos crece en los últimos 6 meses

En lo que respecta al número de trabajadores autónomos, alcanza máximos históricos desde finales de 2008, con un total de 3.381.783. El crecimiento del Régimen Especial de Trabajadores Autónomos se sitúa en el 1,2% en lo que va de año, un ritmo muy superior al del mismo periodo de 2023 (del 0,7%).



### Afiliados en Régimen Especial de Autónomos

(RETA+SETA). Datos sin ajustar



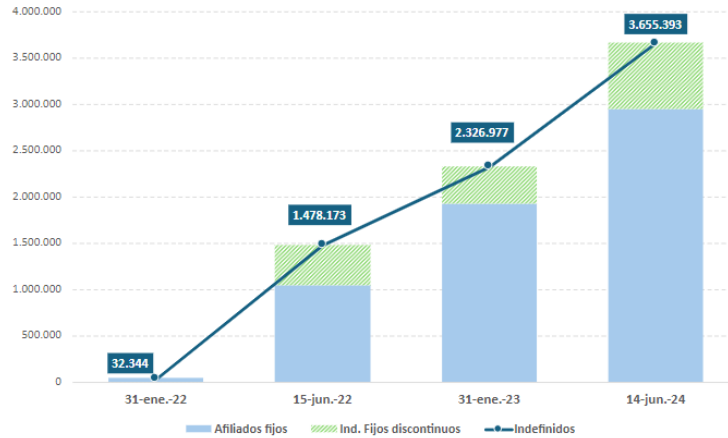
### Mayor calidad

El aumento del empleo viene acompañado de una mejoría de su calidad. Por sectores, destacan las actividades de alto valor añadido, como son Información y Comunicación; y Actividades Profesionales, Científicas y Técnicas, que marcan aumentos superiores al 4% desde el principio de año hasta ahora (frente al 2,8% del promedio) y suman más afiliados que la Hostelería (81.000 frente a 73.000).

A fecha de 15 de junio, hay más de 14 millones de ocupados con contrato indefinido, de los que más de 9,6 millones trabajan a tiempo completo. Son 3,65 millones de afiliados (3.655.393) con contrato indefinido más desde la aprobación de la reforma laboral.

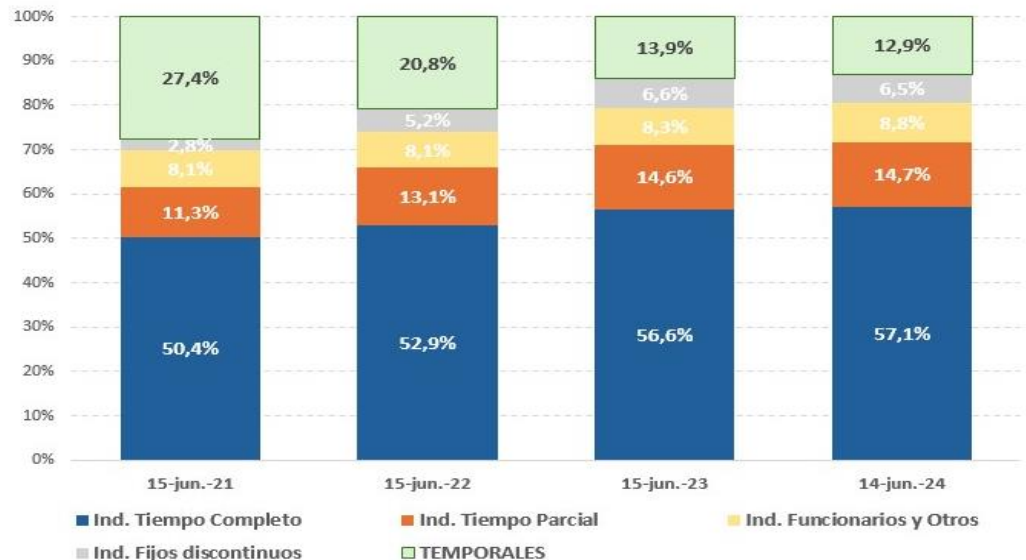


**Afiliados indefinidos**  
Variación con respecto a 31-dic.-21. Datos sin ajustar



El incremento en lo que va de 2024 es de 541.750 afiliados indefinidos más, un 3,8% si comparamos el dato de 15 de junio 2024 con el de 31 de diciembre 2023. El mayor aumento se produce entre los indefinidos a tiempo completo, que son el 57% del total de afiliados (el 50,4% en 2021), frente al 6,5% que son los fijos discontinuos. Los temporales suponen un 12,9%, mientras que en 2021 eran el 27,4%.

**Contratos por modalidad**  
% s/ total contratos. Datos sin ajustar



Información adicional en el Excel y en la web:

<https://w6.seg-social.es/PXWeb/pxweb/es>